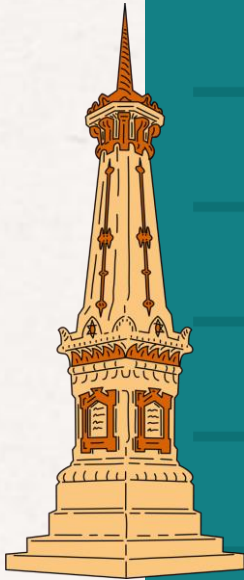




BERITA RESMI STATISTIK

SENIN, 1 APRIL 2024

PENYEDIA DATA STATISTIK BERKUALITAS
UNTUK INDONESIA MAJU



BERITA RESMI STATISTIK

Senin
1 April 2024

11.00
Diawali dengan
rilis BPS Pusat



s.bps.go.id/rilisBRSDIY

- o Inflasi/ Indeks Harga Konsumen
- o Nilai Tukar Petani (NTP)
- o Harga Produsen Gabah
- o Ekspor & Impor
- o Perkembangan Pariwisata
- o Perkembangan Transportasi

Unduh Materi Di: yogyakarta.bps.go.id Setelah Rilis Selesai



Bersama
Ir. Herum Fajarwati, MM
Kepala BPS Provinsi D.I. Yogyakarta

MATERI RILIS:

01. Inflasi/Indeks Harga Konsumen

02. Nilai Tukar Petani

03. Harga Produsen Gabah

04. Ekspor dan Impor

05. Perkembangan Pariwisata

06. Perkembangan Transportasi





**BADAN PUSAT STATISTIK
PROVINSI D.I. YOGYAKARTA**

**ST 2023
SENSUS PERTANIAN**



INFLASI

PERKEMBANGAN INDEKS HARGA KONSUMEN
PROVINSI DAERAH ISTIMEWA YOGYAKARTA

No. 18/04/Th. XXVI, 1 April 2024

INFLASI MARET 2024

Inflasi Bulan ke Bulan

(Maret 2024 terhadap Februari 2024)

0,43%

Inflasi Tahun ke Tahun

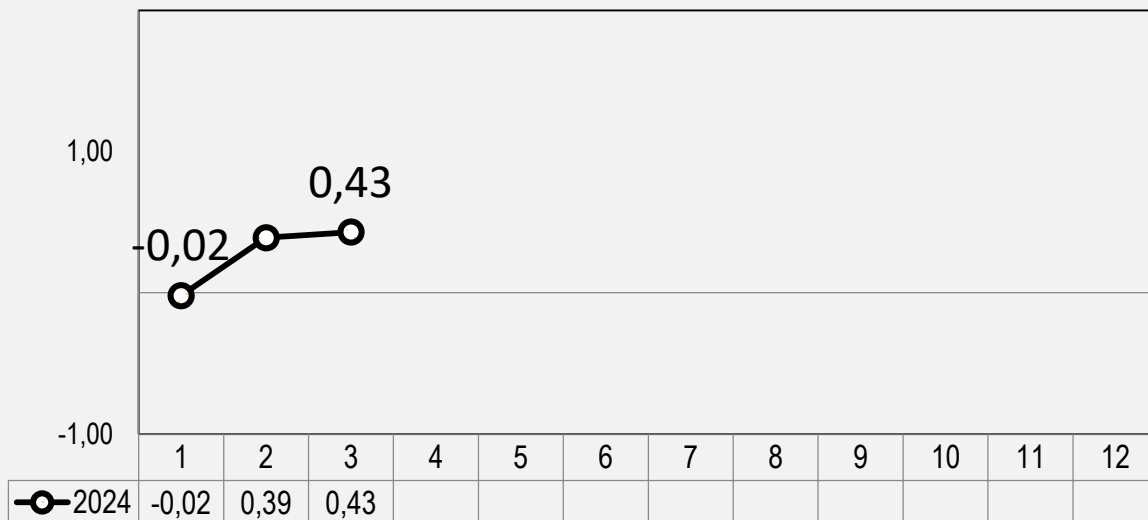
(Maret 2024 terhadap Maret 2023)

2,95%

Inflasi Tahun Kalender

(Maret 2024 terhadap Desember 2023)

0,80%



Inflasi Berdasarkan Kelompok Pengeluaran (*m-to-m*, %)

Rincian	Inflasi	Andil Inflasi
Inflasi Umum	0,43	0,43
1. Makanan, Minuman, dan Tembakau	1,23	0,36
2. Pakaian dan Alas Kaki	0,07	0,00
3. Perumahan, Air, Listrik, dan Bahan Bakar Rumah Tangga	0,04	0,01
4. Perlengkapan, Peralatan, dan Pemeliharaan Rutin Rumah Tangga	0,00	0,00
5. Kesehatan	0,11	0,00
6. Transportasi	0,10	0,01
7. Informasi, Komunikasi, dan Jasa Keuangan	0,01	0,00
8. Rekreasi, Olahraga, dan Budaya	0,32	0,01
9. Pendidikan	0,00	0,00
10. Penyediaan Makanan dan Minuman/Restoran	0,11	0,01
11. Perawatan Pribadi dan Jasa Lainnya	0,56	0,03

Andil Komoditas Dominan Inflasi/Deflasi Maret 2024 (*m-to-m*)

Pendorong

Rangking	Komoditas	Andil
1.	BERAS	0,10
2.	DAGING AYAM RAS	0,07
3.	TELUR AYAM RAS	0,05
4.	EMAS PERHIASAN	0,03
5.	BUNCIS	0,03
6.	TOMAT	0,03
7.	NANGKA MUDA	0,02
8.	BAWANG MERAH	0,02
9.	KACANG PANJANG	0,02
10.	BAWANG PUTIH	0,01

Penghambat


Rangking	Komoditas	Andil
1.	CABAI MERAH	-0,08
2.	KELAPA	-0,01
3.	ANGKUTAN UDARA	-0,01
4.	CABAI RAWIT	-0,01
5.	CABAI HIJAU	-0,01

INFLASI MARET 2024 (y on y)

Inflasi Tahun ke Tahun

(Maret 2024 terhadap Maret 2023)

2,95%



Inflasi Berdasarkan Kelompok Pengeluaran (y-on-y, %)

Rincian	Inflasi	Andil Inflasi
Inflasi Umum	2,95	2,95
1. Makanan, Minuman, dan Tembakau	8,34	2,26
2. Pakaian dan Alas Kaki	0,56	0,02
3. Perumahan, Air, Listrik, dan Bahan Bakar Rumah Tangga	0,23	0,04
4. Perlengkapan, Peralatan, dan Pemeliharaan Rutin Rumah Tangga	0,70	0,03
5. Kesehatan	2,36	0,08
6. Transportasi	0,75	0,10
7. Informasi, Komunikasi, dan Jasa Keuangan	-0,08	-0,01
8. Rekreasi, Olahraga, dan Budaya	1,15	0,02
9. Pendidikan	1,72	0,11
10. Penyediaan Makanan dan Minuman/Restoran	1,14	0,11
11. Perawatan Pribadi dan Jasa Lainnya	3,23	0,19

Andil Komoditas Dominan Inflasi/Deflasi Maret 2024 (y-on-y)

Pendorong

Rangking	Komoditas	Andil
1.	BERAS	0,98
2.	EMAS PERHIASAN	0,17
3.	CABAI MERAH	0,17
4.	BUNCIS	0,15
5.	TOMAT	0,12
6.	BAWANG PUTIH	0,11
7.	GULA PASIR	0,08
8.	SIGARET KRETEK MESIN (SKM)	0,08
9.	DAGING AYAM RAS	0,07
10.	WORTEL	0,06

Penghambat

Rangking	Komoditas	Andil
1.	BENSIN	-0,05
2.	BAWANG MERAH	-0,04
3.	CABAI RAWIT	-0,04
4.	TERONG	-0,02
5.	DAGING SAPI	-0,02
6.	MINYAK GORENG	-0,02
7.	TAHU MENTAH	-0,01
8.	BAHAN BAKAR RUMAH TANGGA	-0,01
9.	SABUN MANDI CAIR	-0,01
10.	TELEPON SELULER	-0,01

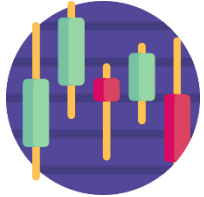
INFLASI ANTARKOTA MARET 2024

Kabupaten/Kota	IHK	Inflasi y-on-y (%)	Inflasi m-to-m (%)
Kab.Gunungkidul	105,56	3,05	0,29
Kota Yogyakarta	106,74	2,80	0,57
Prov. D.I. Yogyakarta	106,10	2,95	0,43



Tingkat inflasi y-on-y tertinggi terjadi di Kab. Gunungkidul sebesar 3,05 persen dan terendah terjadi di Kota Yogyakarta sebesar 2,80 persen.

RINGKASAN INFLASI MARET 2024



Pada bulan Maret 2024, terjadi inflasi *m-to-m* sebesar **0,43 %**, inflasi *y-on-y* sebesar **2,95** dan inflasi *y-to-d* sebesar **0,80 %**



Penyumbang utama inflasi bulan Maret 2024 secara *m-to-m* adalah kelompok **makanan, minuman dan tembakau** dengan andil **0,36%**. Komoditas penyumbang utama inflasi antara lain **beras, daging ayam ras,** dan **telur ayam ras**



Penyumbang utama inflasi bulan Maret 2024 secara *y-on-y* adalah:

- ▶ Kelompok **makanan, minuman dan tembakau** dengan andil **2,26%**. Komoditas penyumbang utama inflasi pada kelompok ini adalah **beras, cabai merah, dan buncis**.
- ▶ Kelompok **perawatan pribadi dan jasa lainnya** dengan andil **0,19%**. Komoditas penyumbang utama inflasi pada kelompok ini adalah **emas perhiasan, sikat gigi, dan tarif kriting/meluruskan rambut**
- ▶ Kelompok **pendidikan** dengan andil **0,11%**. Komoditas penyumbang utama inflasi pada kelompok ini adalah **akademi/ perguruan tinggi, sekolah dasar, SMP, dan SMA**.



PERKEMBANGAN NILAI TUKAR PETANI DAN HARGA PRODUSEN GABAH DI YOGYAKARTA, MARET 2024

No. 19/04/34/Th.XXVI, 1 April 2024

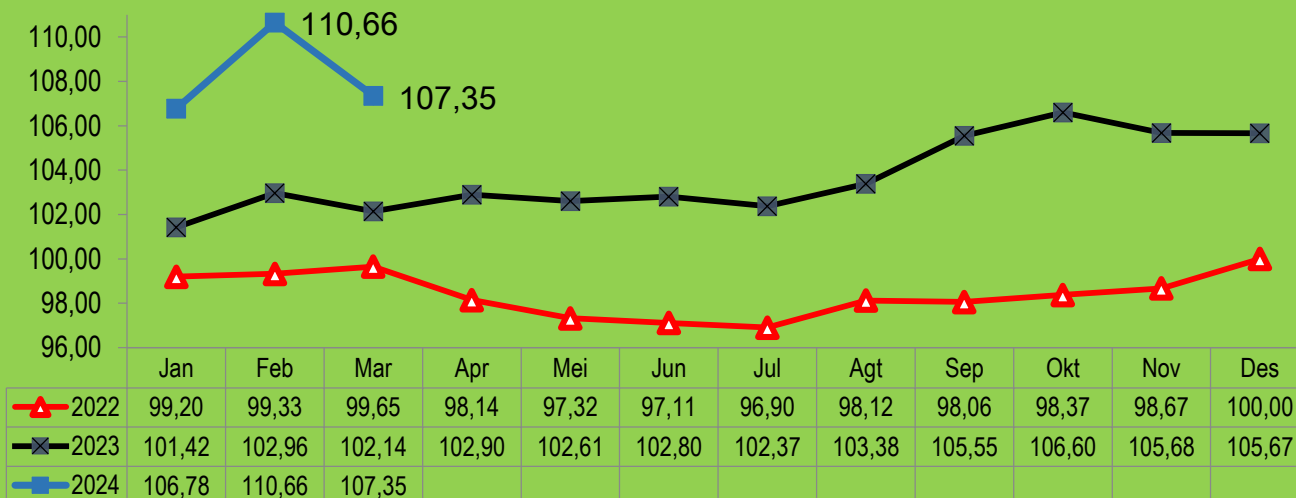




Perkembangan Nilai Tukar Petani (NTP)

ST2023
SENSUS PERTANIAN

Series NTP



NTP
Maret 2024

107,35



-2,98%

dibandingkan Februari 2024

Indeks Harga
Terima Petani (It)

135,70



-1,64%

Komoditas Penyumbang:

✓ Gabah
✓ Jagung

✓ Cabai Merah
✓ Kacang Tanah

Indeks Harga
Bayar Petani (Ib)

126,41



1,39%

Komoditas Penyumbang:

✓ Telur Ayam Ras
✓ Daging Ayam Ras

✓ Kacang Panjang
✓ Buncis

NTP Subsektor	Feb'24	Mar'24	Perubahan (%)
Tanaman Pangan (NTPP)	109,28	108,29	↓ -5,46
Hortikultura (NTPH)	123,17	123,39	↓ -3,97
Tanaman Perkebunan Rakyat (NTPR)	104,30	106,72	↑ 1,61
Peternakan (NTPT)	96,93	101,02	↑ 2,83
Perikanan (NTNP)	89,66	88,98	↓ -0,36
✓ Nelayan (NTN)	114,94	115,35	↓ -0,58
✓ Pembudidaya Ikan (NTPi)	88,28	87,54	↓ -0,35

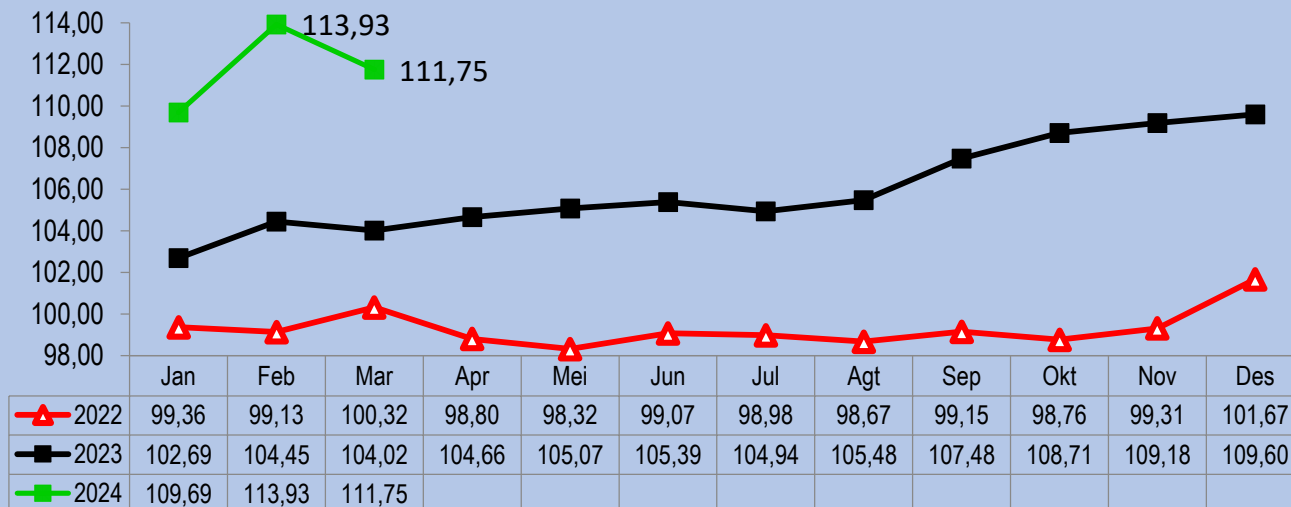
Keterangan: Angka NTP yang tersaji dalam grafik dihitung berdasarkan tahun dasar 2018



Perkembangan Nilai Tukar Usaha Petani (NTUP)

ST2023
SENSUS PERTANIAN

Series NTUP



NTUP
Maret 2024

111,75



-1,91%

dibandingkan Februari 2024

Indeks Harga
Terima Petani (It)

135,70



-1,64%

Komoditas Penyumbang:

✓ Gabah
✓ Jagung

✓ Cabai Merah
✓ Kacang Tanah

Indeks Biaya Produksi
dan Penambahan
Barang Modal (BPPBM)

121,43



0,28%

Komoditas Penyumbang:

✓ Upah Penanaman
✓ Benih Padi
✓ Upah Pemanenan
✓ Sewa Tanah Sawah

NTUP Subsektor	Feb'24	Mar'24	Perubahan (%)
Tanaman Pangan	112,45	112,96	↓ -4,31
Hortikultura	127,75	130,09	↓ -2,90
Tanaman Perkebunan Rakyat	113,19	119,36	↑ 3,31
Peternakan	97,34	102,12	↑ 3,55
Perikanan	91,49	91,76	↑ 0,38
✓ Nelayan	118,67	121,49	↑ 0,73
✓ Pembudidaya Ikan	90,03	90,17	↑ 0,36

Keterangan: Angka NTUP yang tersaji dalam grafik dihitung berdasarkan tahun dasar 2018



Perbandingan Perubahan NTP Maret 2024

ST2023
SENSUS PERTANIAN

Kenaikan terbesar

RIAU 3,98%

Kenaikan terkecil

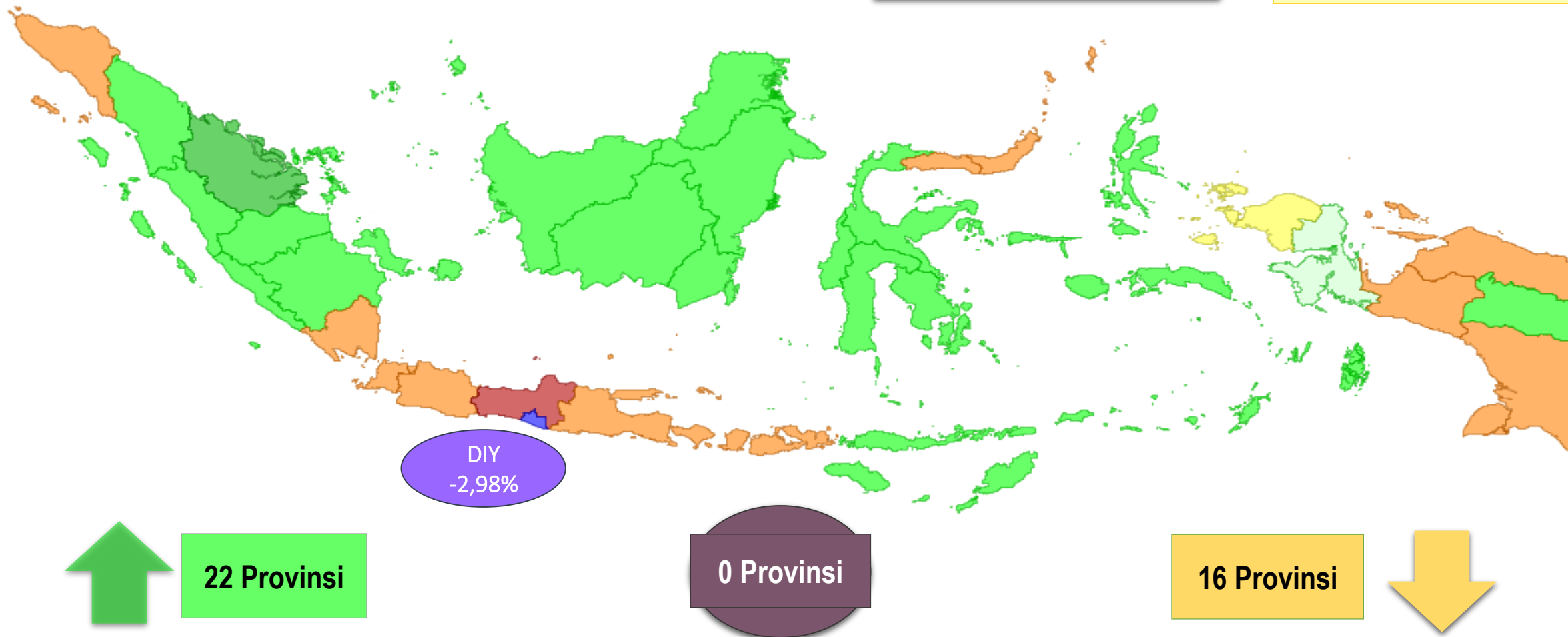
PAPUA BARAT 0,06%

Penurunan terbesar

JATENG -4,85%

Penurunan terkecil

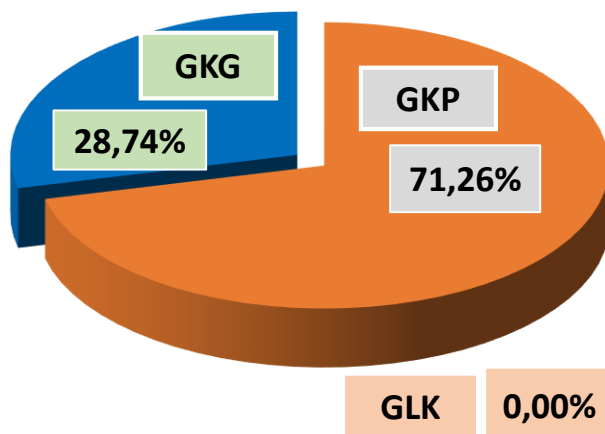
PAPBAR DAYA -0,12%





Perkembangan Harga Gabah bulan Maret 2024

Jumlah Observasi 87 Transaksi



Harga Gabah di Tingkat Petani



Harga Tertinggi **Rp 8.500/kg**: “Kualitas GKG varietas Cianjur”



Harga Terendah **Rp 6.000/kg**: “Kualitas GKP varietas Ciherang”

Rata-rata Harga Gabah dan perubahan harga Bulan Maret 2024 terhadap Februari 2024 (*m-to-m*)

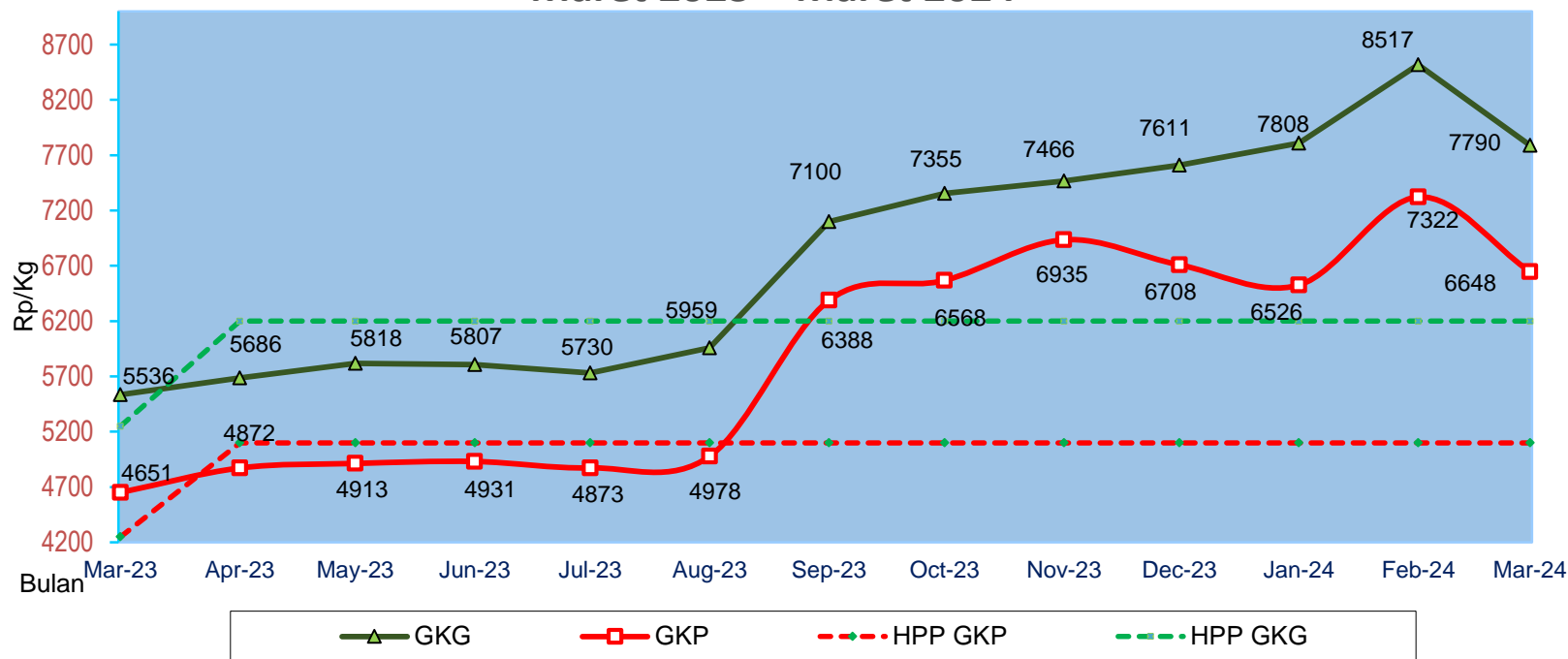
Tingkat Petani	Kualitas Gabah	Tingkat Penggilingan
Rp. 7.700,00 ↓ -8,59 %	GKG	Rp. 7.790,00 ↓ -8,53 %
Rp. 6.593,55 ↓ -9,29%	GKP	Rp. 6.647,58 ↓ -9,22%
Tidak ada unit observasi	Gabah Luar Kualitas	Tidak ada unit observasi





Perkembangan Harga Gabah bulan Maret 2024

Rata-Rata Harga Gabah di Tingkat Penggilingan D.I. Yogyakarta Maret 2023 – Maret 2024



Perubahan rata-rata harga gabah di tingkat penggilingan Maret 2023 terhadap Maret 2024

GKG y-on-y ↑ **40,71%**

GKP y-on-y ↑ **42,92%**



*) Perbadan no. 6 tahun 2023 tanggal 24 Maret 2023 HPP GKG tingkat penggilingan Rp. 6.200/kg, GKP tingkat petani Rp. 5.000/kg,- GKP tingkat penggilingan Rp. 5.100/kg.



BADAN PUSAT STATISTIK
PROVINSI DAERAH ISTIMEWA YOGYAKARTA

ST 2023
SENSUS PERTANIAN

EKSPOR DAN IMPOR

Daerah Istimewa Yogyakarta

Februari 2024

No. 20/04/34/Th.XXVI, 1 April 2024



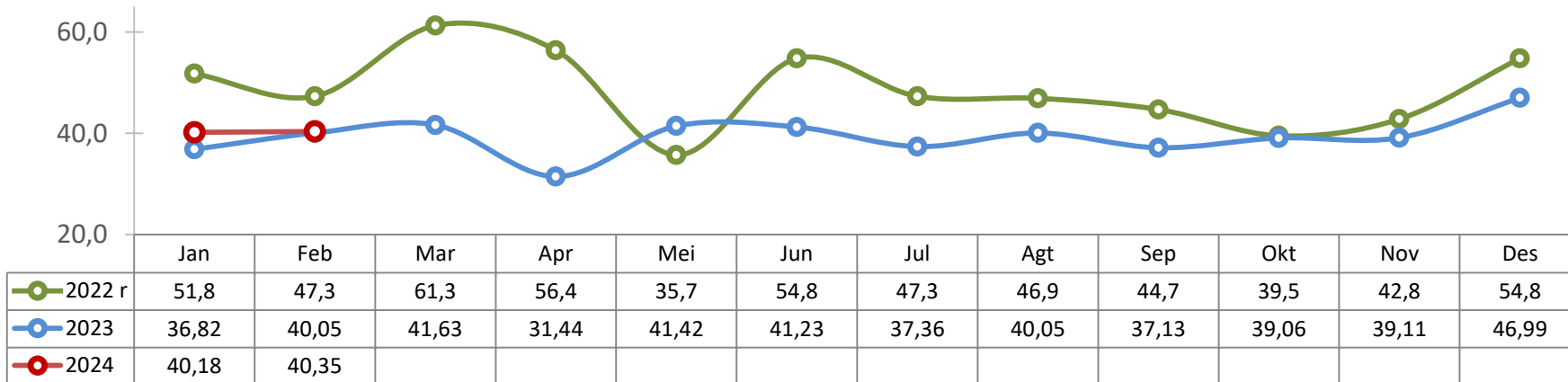
EKSPOR





Nilai Ekspor Februari 2024 Mencapai **US\$40,35** juta Naik **0,42 persen** Dibanding Januari 2024

Total Ekspor



Peningkatan nilai ekspor secara bulanan utamanya disumbang oleh peningkatan nilai ekspor sektor **industri pengolahan**.

EKSPOR MENURUT SEKTOR

Nilai Ekspor
Februari 2024

PERTANIAN

0,10
Juta US\$

Perubahan *M-to-M*
Februari 2024 terhadap Januari 2024

-75,61%

Perubahan *Y-on-Y*
Februari 2024 terhadap Februari 2023

-52,32%

INDUSTRI PENGOLAHAN

40,25
Juta US\$

1,26%

1,05%

PERTAMBANGAN DAN LAINNYA

-

-

-

TOTAL

40,35
Juta US\$

0,42%

0,74%

Ekspor Daerah Istimewa Yogyakarta pada Februari 2024 tercatat 99,34 persen adalah ekspor **barang-barang hasil industri pengolahan**.



PANGSA EKSPOR

Februari 2024 (Juta US\$)


ST2023
SENSUS PERTANIAN

Amerika Serikat	15,11	(37,45%)
Jerman	4,98	(12,34%)
Jepang	3,79	(9,39%)
Australia	2,55	(6,32%)
Belanda	1,99	(4,93%)
Inggris	1,53	(3,79%)
Korea Selatan	1,23	(3,05%)
Perancis	1,17	(2,90%)
Singapura	0,19	(0,47%)
Malaysia	0,15	(0,37%)

UNI EROPA

US\$10,79 juta

26,74%



ASEAN

US\$0,68 Juta

1,69%



Share 10 Golongan Barang (HS) Terbesar Februari 2024 (Juta US\$)

Pakaian Jadi Bukan Rajutan (62)	15,83	(39,23%)
Perabot, Penerangan Rumah (94)	5,08	(12,59%)
Barang-barang Rajutan (61)	4,45	(11,03%)
Barang-barang dari Kulit (42)	3,74	(9,27%)
Jerami/Bahan Anyaman (46)	2,12	(5,25%)
Kertas/Karton (48)	1,93	(4,78%)
Kayu, Barang dari Kayu (44)	1,66	(4,11%)
Benda-benda dari Batu, Gips dan Semen (68)	0,93	(2,30%)
Plastik dan Barang dari Plastik (39)	0,75	(1,86%)
Tutup Kepala (65)	0,58	(1,44%)

Share Tiga Terbesar Januari - Februari 2024

- ❑ Pakaian Jadi Bukan Rajutan (62)
US\$29,82 Juta
(37,03%)
- ❑ Perabot, Penerangan Rumah (94)
US\$10,41 Juta
(12,93%)
- ❑ Barang-barang Rajutan (61)
US\$8,15 Juta
(10,12%)



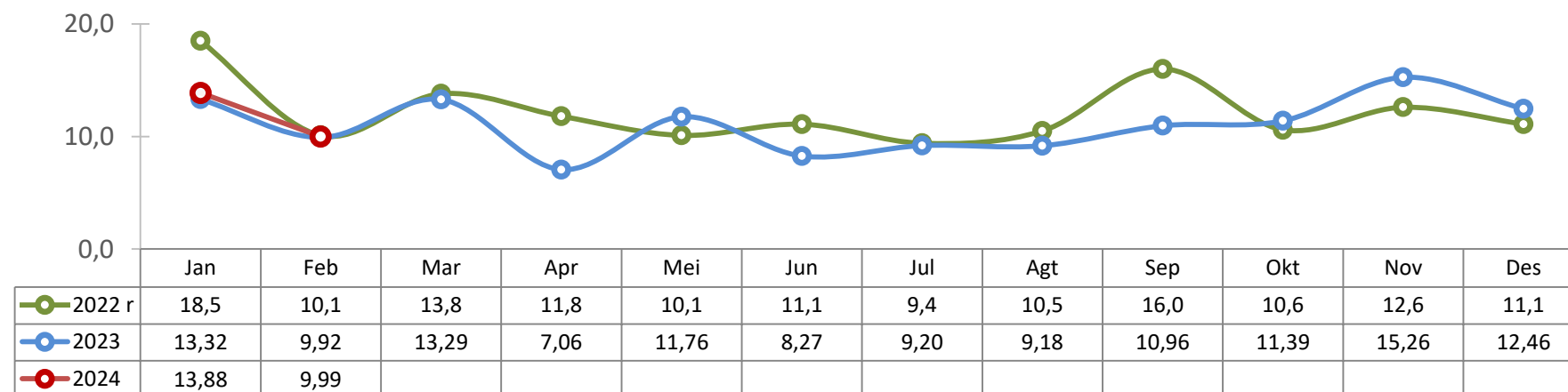
IMPOR





Nilai Impor Februari 2024 Mencapai **US\$9,99** juta Turun **28,03 persen** dibanding Januari 2024

Total Impor



Nilai impor Februari 2024 mengalami **penurunan** secara bulanan akan tetapi mengalami **peningkatan** secara tahunan.

IMPOR MENURUT PENGGUNAAN BARANG

Nilai Impor
Februari 2024

Perubahan *M-to-M*
Februari 2024 terhadap Januari 2024

Perubahan *Y-on-Y*
Februari 2024 terhadap Februari 2023

BARANG KONSUMSI

0,57
Juta US\$

-53,28%

-22,97%

BAHAN BAKU/ PENOLONG

9,06
Juta US\$

-20,87%

4,74%

BARANG MODAL

0,36
Juta US\$

-70,25%

-32,08%

TOTAL

9,99
Juta US\$

-28,03%

0,71%

STRUKTUR IMPOR MENURUT PENGGUNAAN BARANG Januari-Februari 2024



Bahan Baku/Penolong
85,88%

Barang Modal
6,58%

Barang Konsumsi
7,54%



Pemasok Impor Terbesar Februari 2024 (Juta US\$)

Tiongkok	4,57	(45,75%)
Hongkong	1,98	(19,82%)
Amerika Serikat	0,95	(9,51%)
Taiwan	0,62	(6,21%)
Korea Selatan	0,61	(6,11%)
Jepang	0,34	(3,40%)
Vietnam	0,21	(2,10%)
India	0,19	(1,90%)

Pemasok Tiga Terbesar Januari - Februari 2024

- **Tiongkok**
US\$10,80 Juta
(45,25%)
- **Hongkong**
US\$5,48 Juta
(22,96%)
- **Amerika Serikat**
US\$1,71 Juta
(7,16%)



Share Golongan Barang (HS) Terbesar Februari 2024 (Juta US\$)

Kain Rajutan (60)	1,57	(15,72%)
Filamen Buatan (54)	1,37	(13,71%)
Kain Ditenun Berlapis (59)	1,23	(12,31%)
Lokomotif dan Peralatan Kereta Api (86)	0,93	(9,31%)
Kain Tenunan Khusus (58)	0,90	(9,01%)
Kapas (52)	0,77	(7,71%)
Plastik dan Barang dari Plastik (39)	0,53	(5,31%)
Berbagai Barang Buatan Pabrik (96)	0,52	(5,21%)
Pakaian Jadi Bukan Rajutan (62)	0,30	(3,00%)
Mesin-mesin / Pesawat Mekanik (84)	0,23	(2,30%)

Share Tiga Terbesar Januari - Februari 2024

- ❑ Kain Rajutan (60)
US\$4,59 Juta
(19,23%)
- ❑ Filamen Buatan (54)
US\$3,16 Juta
(13,24%)
- ❑ Kain Ditenun Berlapis (59)
US\$2,50 Juta
(10,47%)



NERACA
PERDAGANGAN BARANG

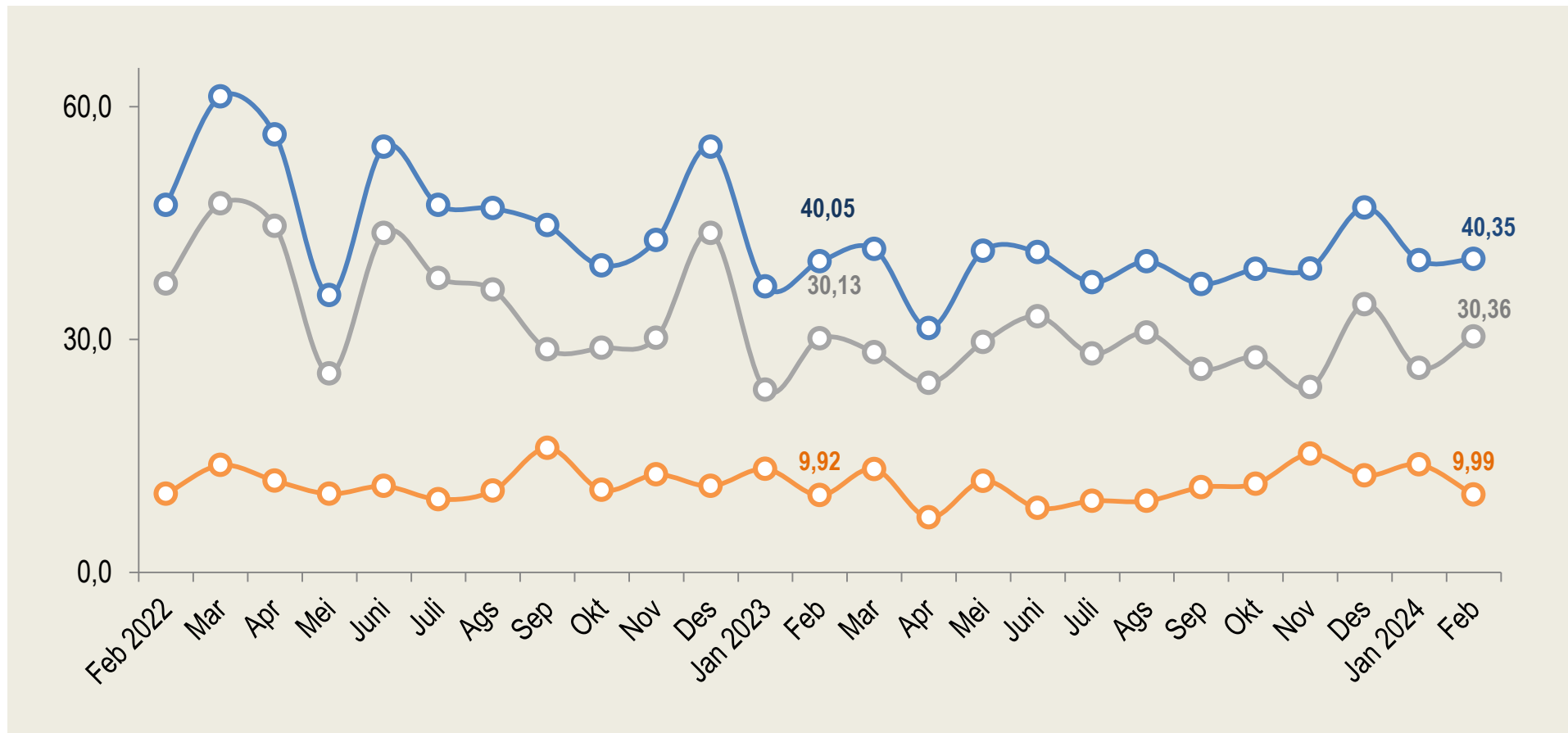


NILAI PERDAGANGAN LUAR NEGERI, FEBRUARI 2024 (JUTA US\$)

EKSPOR : 40,35

IMPOR : 9,99

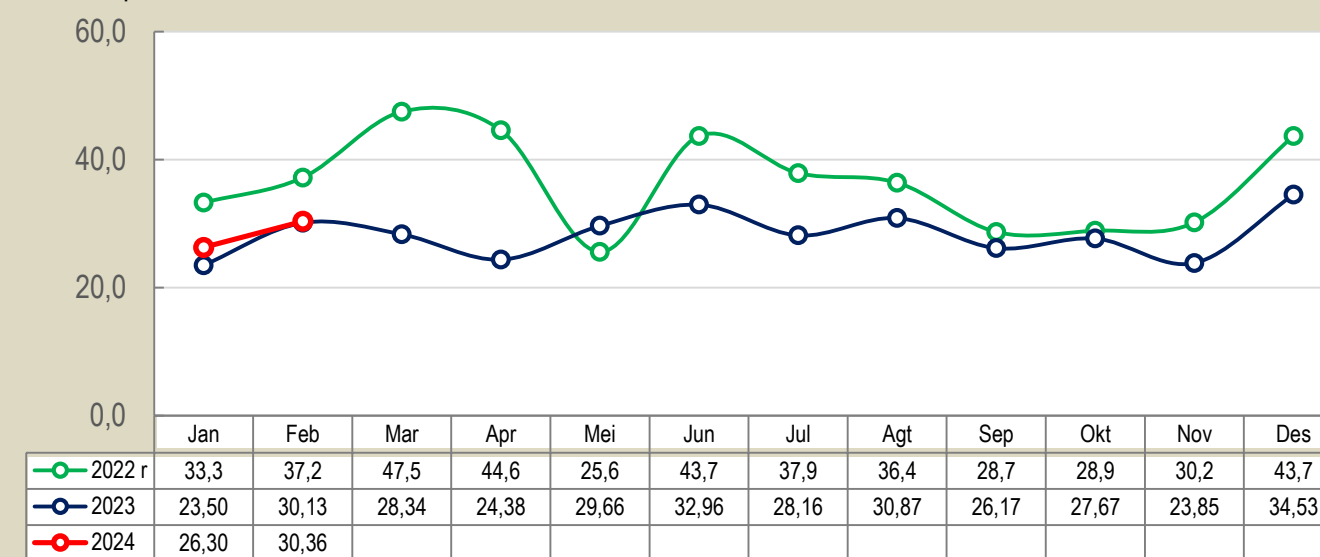
SURPLUS : 30,36



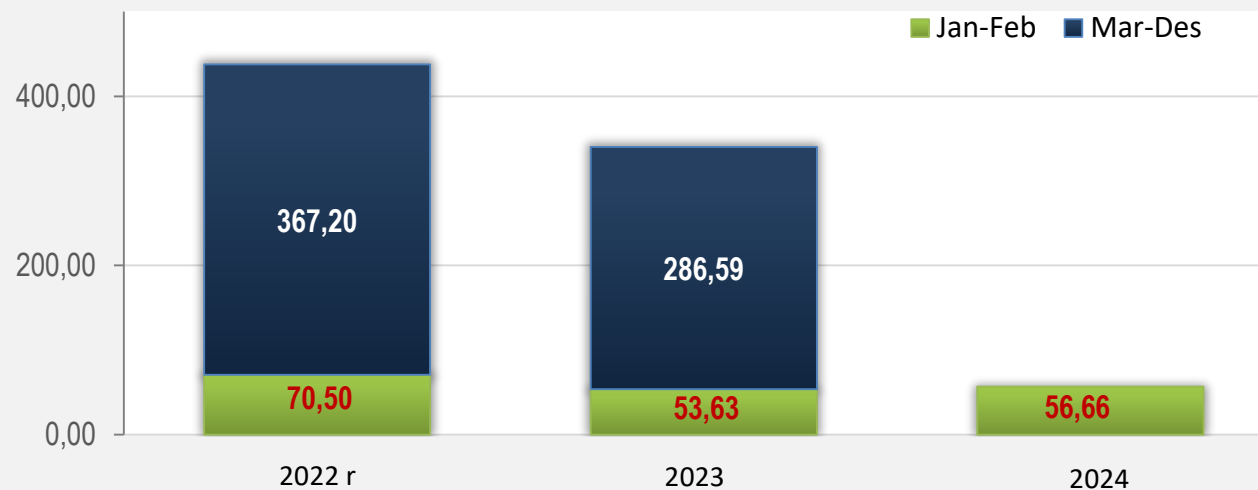


FEBRUARI 2024
SURPLUS
US\$30,36 Juta

Juta US\$



JAN-FEB 2024
SURPLUS
US\$56,66 Juta



Perkembangan Pariwisata

D.I. Yogyakarta

Februari 2024

No. 21/04/34/Th.XXVI, 1 April 2024





Perkembangan Jumlah Kunjungan Wisman

JUMLAH KUNJUNGAN WISMAN FEBRUARI 2024

↑ *m-to-m* : Naik 42,62%
(Feb'24 thd Jan'24)

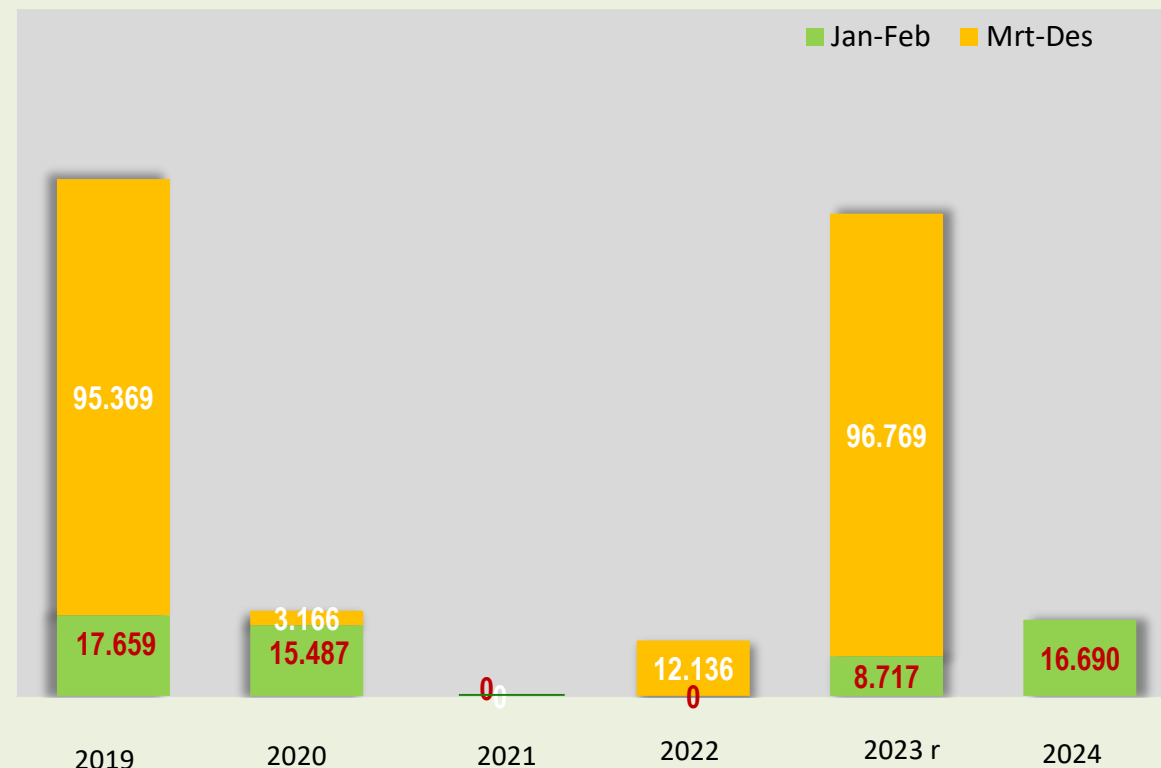
↑ *y-on-y* : Naik 102,75%
(Feb'24 thd Feb'23)



9.811

	Jan	Feb	Mar	Apr	Mei	Jun	Jul	Agt	Sep	Okt	Nov	Des
▲ 2019	8.055	9.604	10.550	9.922	6.664	6.583	10.480	12.013	10.609	9.535	9.218	9.795
○ 2020	8.386	7.101	3.159	0	0	7	0	0	0	0	0	0
□ 2021	0	0	0	0	0	0	0	0	0	0	0	0
▲ 2022	0	0	0	35	260	369	809	640	974	1.933	1.947	5.169
◆ 2023r	3.878	4.839	5.007	5.592	8.160	11.188	12.444	12.974	11.855	8.536	9.675	11.338
■ 2024	6.879	9.811										

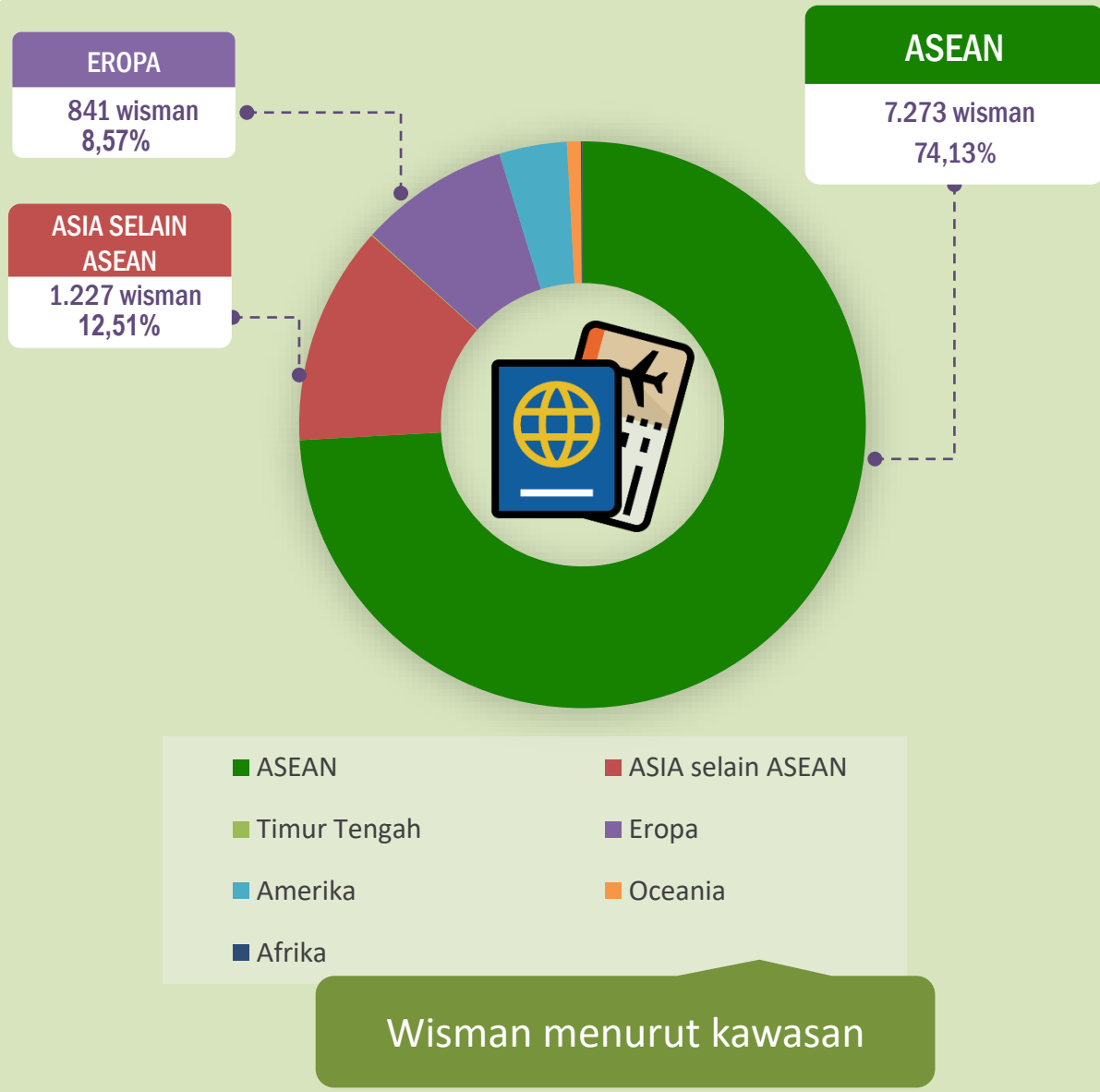
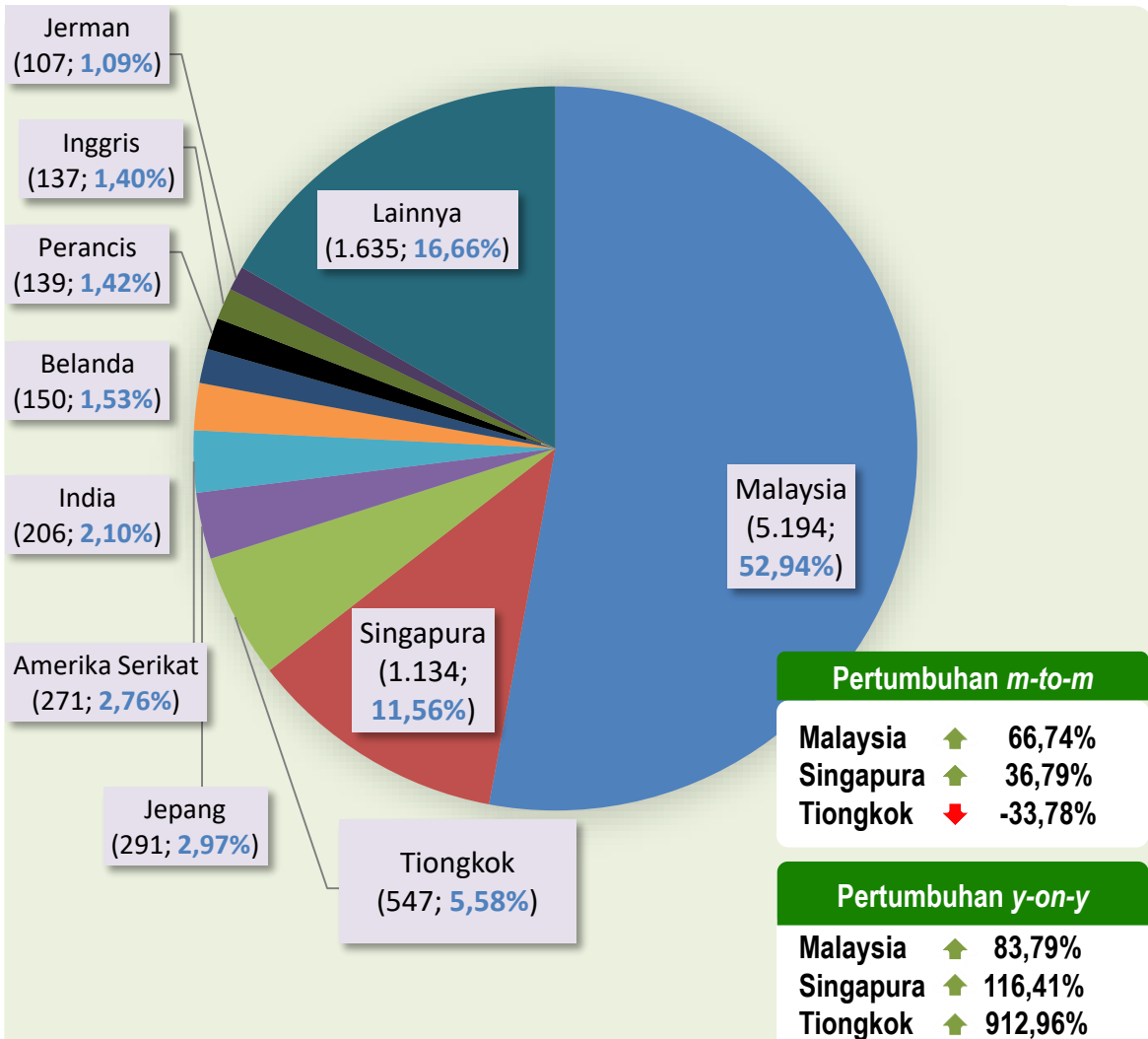
Jumlah Kunjungan Wisman
Januari-Februari 2024 tercatat
sebanyak 16.690 kunjungan



Keterangan: r: angka revisi



Wisman menurut kebangsaan





Rata-rata Lama Menginap Tamu Hotel Bintang dan Non Bintang

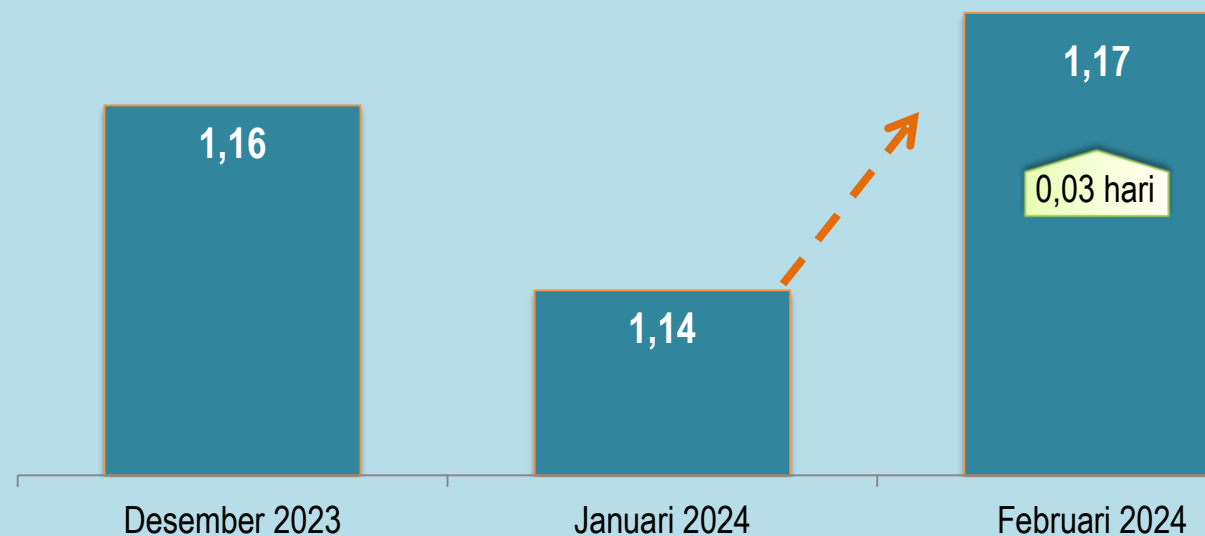
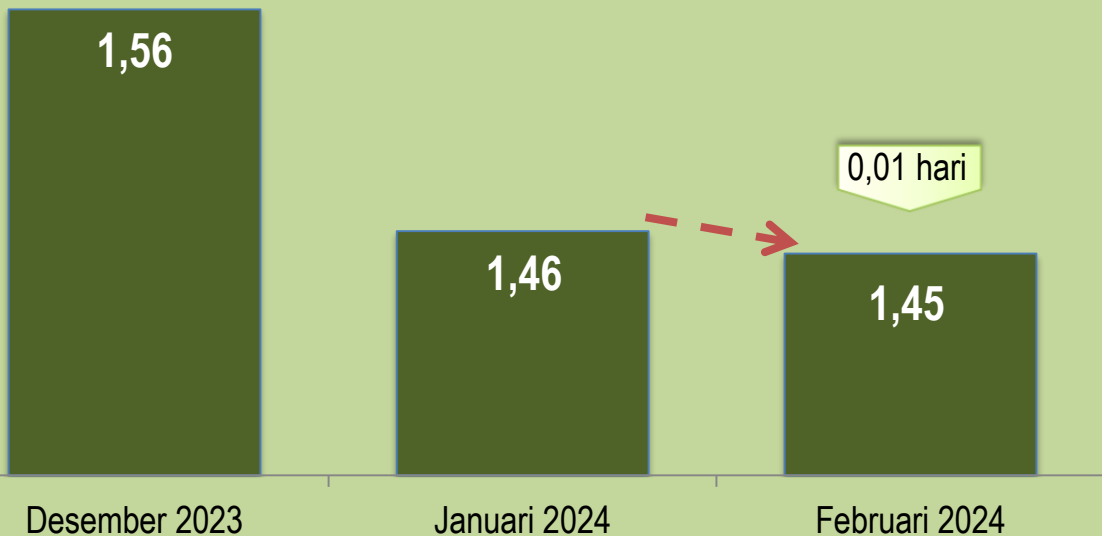
ST 2023
SENSUS PERTANIAN



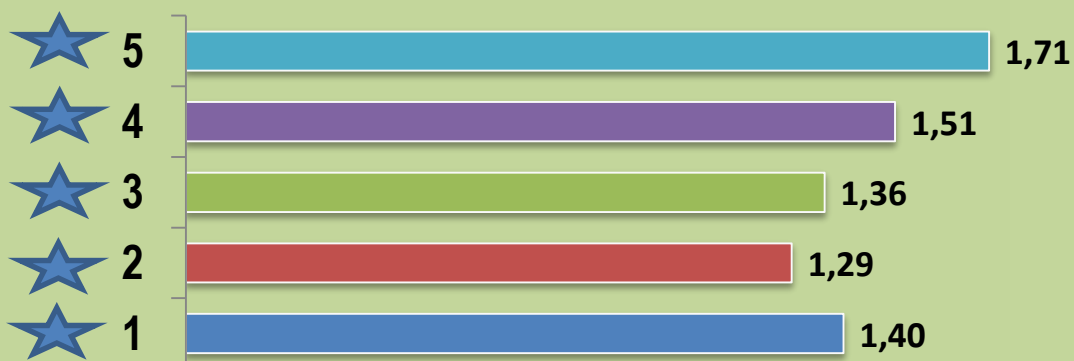
Hotel Bintang



Hotel Non Bintang

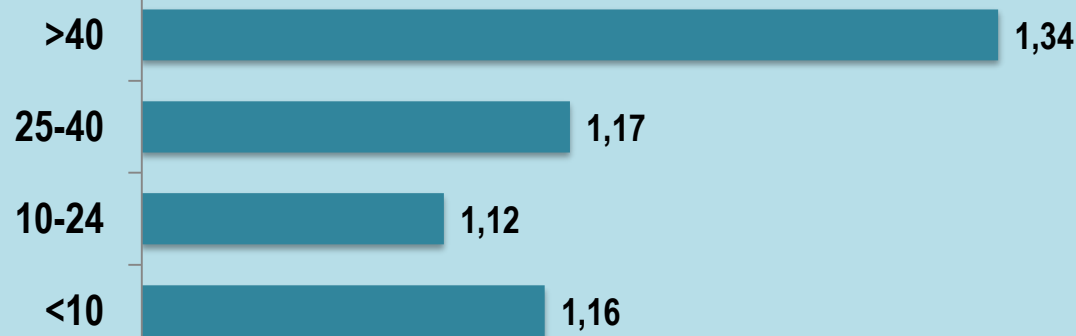


Kelas Bintang



Februari 2024

Kelompok Kamar


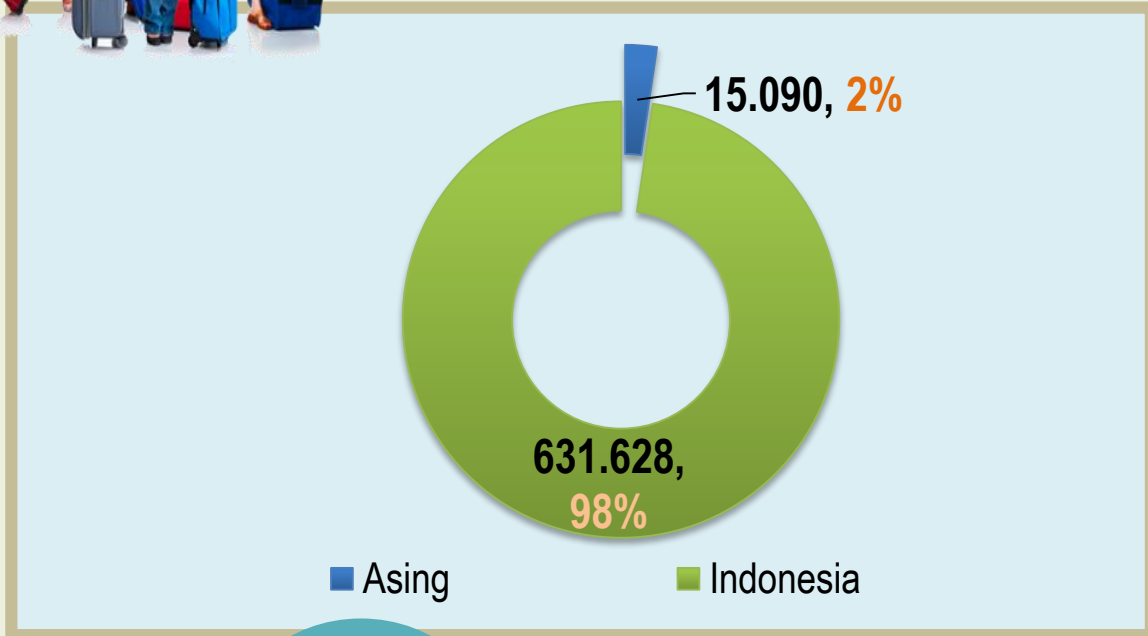




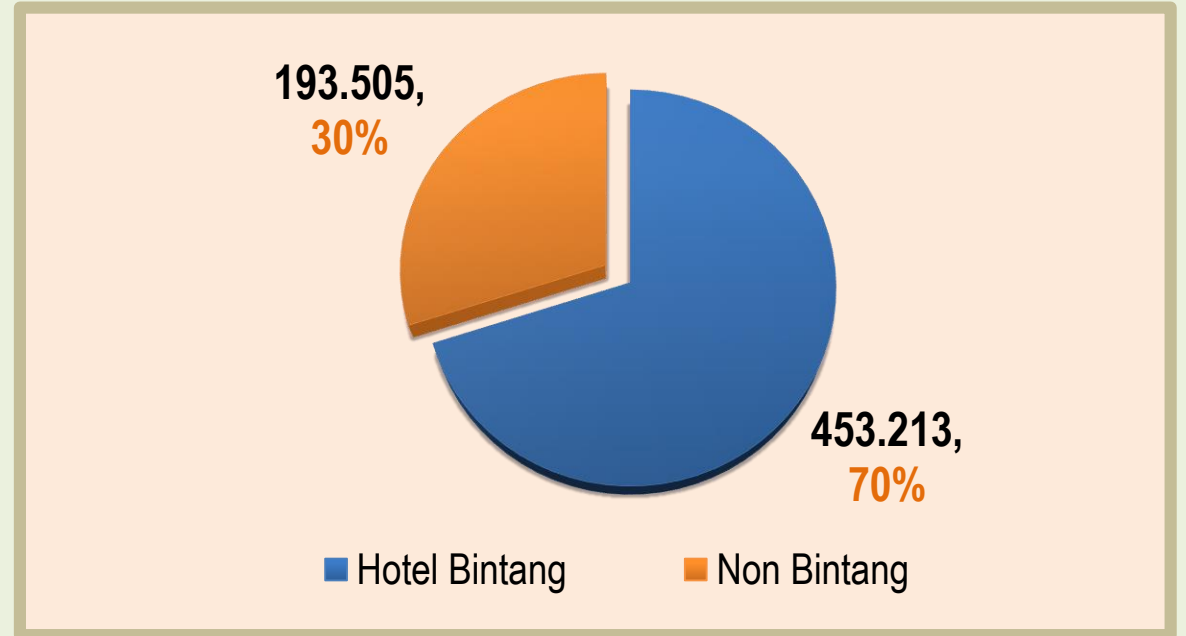
Jumlah Tamu yang Menginap menurut Asal dan Jenis Hotel



Jumlah Tamu yang Menginap pada Februari 2024 sebanyak 646.718 orang
Turun 5,36 persen dibanding Januari 2024



Menurut Asal



Menurut Jenis Hotel



**BADAN PUSAT STATISTIK
PROVINSI D. I. YOGYAKARTA**

ST 2023
SENSUS PERTANIAN

Perkembangan Transportasi D.I. Yogyakarta Februari 2024

BRS No. 22/04/34/Th.XXVI, 1 April 2024



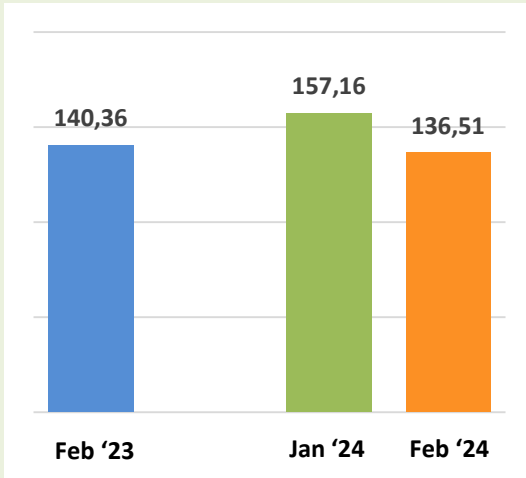


Perkembangan Angkutan Udara

Penyedia Data
Statistik Berkualitas
Untuk Indonesia Maju

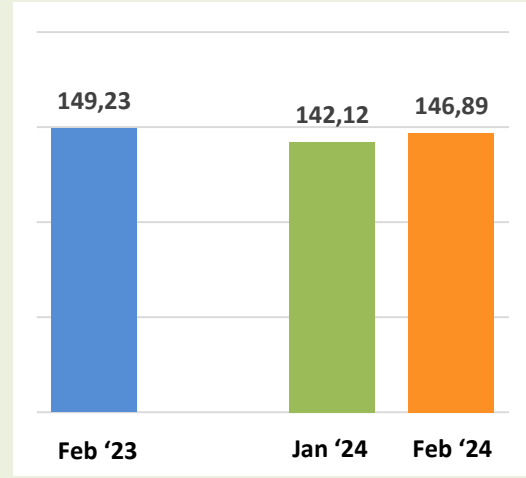
Angkutan Udara Domestik

Keberangkatan Penumpang
(ribu orang)



↓ M-to-M : Turun 13,14%
↓ Y-on-Y : Turun 2,74%

Kedatangan Penumpang
(ribu orang)



↑ M-to-M : Naik 3,36%
↓ Y-on-Y : Turun 2,77%

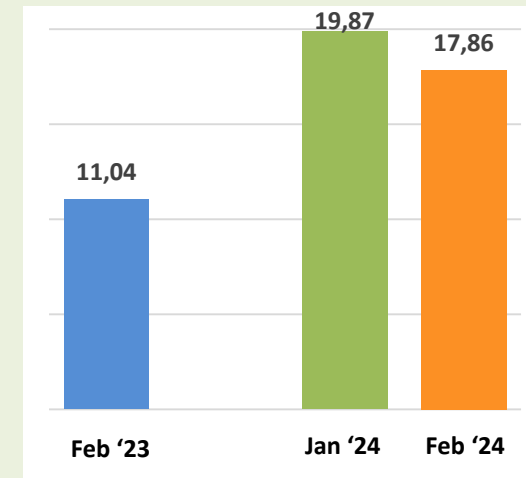
Struktur Keberangkatan
Penumpang Angkutan Udara
Februari 2024



Bandara YIA
96,48%
Bandara Adisutjipto
3,52%

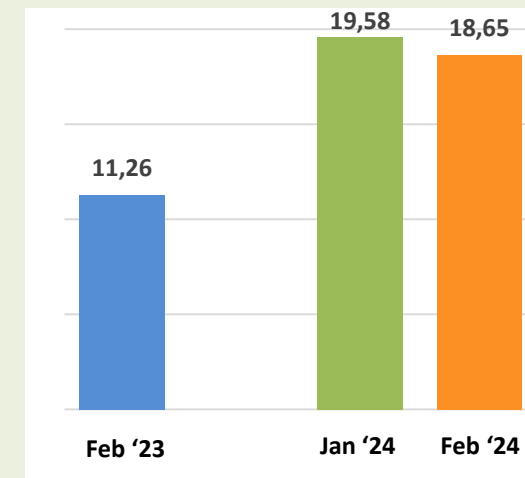
Angkutan Udara Internasional

Keberangkatan Penumpang
(ribu orang)



↓ M-to-M : Turun 10,09%
↑ Y-on-Y : Naik 61,76%

Kedatangan Penumpang
(ribu orang)



↓ M-to-M : Turun 4,74%
↑ Y-on-Y : Naik 65,65%

Struktur Keberangkatan
Penerbangan Internasional
Februari 2024

Malaysia
50,20%



Singapura
49,80%

TERIMA KASIH



Jalan Brawijaya, Tamantirto, Kasihan, Bantul - 55183



yogyakarta@bps.go.id



(0274) 4342234



(0274) 4342230