

STATISTIK PERTANIAN HORTIKULTURA TAHUN 2016



**BADAN PUSAT STATISTIK
KABUPATEN KUBU RAYA**

STATISTIK PERTANIAN TANAMAN HORTIKULTURA KABUPATEN KUBU RAYA

Agricultural Crops Statistics of Kubu Raya Regency

2016

ISSN : 2579-7018
Nomor Publikasi/ *Publication Number* : 611203.17.02
Katalog BPS/ *BPS Catalogue* : 6201004.6112
Ukuran Buku/ *Book Size* : 16 x 21 Cm
Jumlah Halaman/ *Total Pages* : xiii + 55 halaman

Naskah/ *Manuscript* :
Seksi Statistik Produksi
Production Statistics Section

Gambar Kulit/ *Cover Design* :
Seksi Statistik Produksi
Production Statistics Section

Diterbitkan oleh/ *Published by* :
© BPS Kabupaten Kubu Raya
BPS of Kubu Raya Regency

Boleh Dikutip Dengan Menyebut Sumbernya

May be cited with reference to the source

KATA PENGANTAR

Publikasi Statistik Pertanian Tanaman Hortikultura Kabupaten Kubu Raya 2016 merupakan publikasi terbitan yang ke 8 (Delapan). Publikasi ini memuat informasi data pertanian tanaman hortikultura Kabupaten Kubu Raya Tahun 2016. Bentuk dan isi publikasi ini tidak jauh berbeda dengan publikasi-publikasi lain yang biasa diterbitkan oleh Badan Pusat Statistik (BPS).

Data yang disajikan merupakan hasil pengumpulan data oleh para Fungsional/ Staf Dinas Pertanian dan Peternakan serta Badan Pelaksana Penyuluhan Pertanian Perikanan dan Kehutanan (BP4K) yang pada tahun 2017 telah dilakukan re-organisasi menjadi Dinas Pertanian Kabupaten Kubu Raya, setelah melalui tahap pengolahan dan evaluasi di BPS Kabupaten Kubu Raya. Data dimaksud diantaranya meliputi tanaman sayur-sayuran dan buah-buahan semusim maupun tanaman tahunan serta tanaman biofarmaka (obat-obatan).

Kami menyadari bahwa publikasi ini masih banyak kelemahan/kekurangan yang jauh dari sempurna, oleh karena itu saran dan kritik yang bersifat membangun, sangat kami harapkan. Akhirnya kepada semua pihak yang telah membantu hingga terwujudnya penerbitan publikasi ini diucapkan terima kasih.

Sungai Raya, Agustus 2017

Kepala Badan Pusat Statistik
Kabupaten Kubu Raya,



Ir. Anton Manurung, MM
NIP. 19630828 198802 1 001

DAFTAR ISI/ *Table Of Contents*

	Halaman/ <i>Page</i>
KATA PENGANTAR/ <i>Preface</i>	ii
DAFTAR ISI/ <i>Table Of Contents</i>	iii
DAFTAR TABEL/ <i>List Of Tables</i>	iv
PENDAHULUAN	1
1. Penjelasan Umum	1
2. Petugas Pengumpul Data Lapangan	2
3. Konsep dan Definisi	2
3.1 Tanaman Sayuran	3
3.2 Tanaman Buah-buahan	3
3.3 Tanaman Biofarmaka (Obat-obatan)	4
4. Metode pengumpulan Data	4
4.1 Penaksiran/ Penentuan Luas	4
4.2 Penaksiran/ Penentuan Produksi	5
URAIAN SINGKAT	
1. Tanaman Sayuran dan Buah-buahan Semusim	6
2. Tanaman Buah-buahan dan Sayuran Tahunan	8
3. Tanaman Biofarmaka (Obat-obatan)	9

DAFTAR TABEL

No.Tabel



1.1	Luas Panen dan Produksi Tanaman Sayuran Buah-buahan Semusim di Kabupaten Kubu Raya tahun 2016	11
1.2	Luas Panen dan Produksi Tanaman Bawang Daun Menurut Kecamatan di Kabupaten Kubu Raya tahun 2016	12
1.3	Luas Panen dan Produksi Tanaman Petsai/ Sawi Menurut Kecamatan di Kabupaten Kubu Raya tahun 2016	13
1.4	Luas Panen dan Produksi Tanaman Bawang Merah Menurut Kecamatan di Kabupaten Kubu Raya tahun 2016	14
1.5	Luas Panen dan Produksi Tanaman Kacang Panjang Menurut Kecamatan di Kabupaten Kubu Raya tahun 2016	15
1.6	Luas Panen dan Produksi Tanaman Cabai Besar Menurut Kecamatan di Kabupaten Kubu Raya tahun 2016.....	16
1.7	Luas Panen dan Produksi Tanaman Cabai Rawit Menurut Kecamatan di Kabupaten Kubu Raya tahun 2016	17
1.8	Luas Panen dan Produksi Tanaman Tomat Menurut Kecamatan di Kabupaten Kubu Raya tahun 2016	18

No.Tabel



1.9	Luas Panen dan Produksi Tanaman Terung Menurut Kecamatan di Kabupaten Kubu Raya tahun 2016	19
1.10	Luas Panen dan Produksi Tanaman Buncis Menurut Kecamatan di Kabupaten Kubu Raya tahun 2016	20
1.11	Luas Panen dan Produksi Tanaman Ketimun Menurut Kecamatan di Kabupaten Kubu Raya tahun 2016	21
1.12	Luas Panen dan Produksi Tanaman Kangkung Menurut Kecamatan di Kabupaten Kubu Raya tahun 2016	22
1.13	Luas Panen dan Produksi Tanaman Bayam Menurut Kecamatan di Kabupaten Kubu Raya tahun 2016.....	23
1.14	Luas Panen dan Produksi Tanaman Semangka Menurut Kecamatan di Kabupaten Kubu Raya tahun 2016	24
2.1	Luas Panen dan Produksi Tanaman Buah-buahan dan Sayuran Tahunan di Kabupaten Kubu Raya tahun 2016	25
2.2	Luas Panen dan Produksi Tanaman Alpukat Menurut Kecamatan di Kabupaten Kubu Raya tahun 2016	26
2.3	Luas Panen dan Produksi Tanaman Belimbing Menurut Kecamatan di Kabupaten Kubu Raya tahun 2016	27
2.4	Luas Panen dan Produksi Tanaman Duku/ Langsat/ Kokosan Menurut Kecamatan di Kabupaten Kubu Raya tahun 2016	28

No.Tabel



2.5	Luas Panen dan Produksi Tanaman Durian Menurut Kecamatan di Kabupaten Kubu Raya tahun 2016	29
2.6	Luas Panen dan Produksi Tanaman Jambu Biji Menurut Kecamatan di Kabupaten Kubu Raya tahun 2016	30
2.7	Luas Panen dan Produksi Tanaman Jambu Air Menurut Kecamatan di Kabupaten Kubu Raya tahun 2016	31
2.8	Luas Panen dan Produksi Tanaman Jeruk Siam/ Keprok Menurut Kecamatan di Kabupaten Kubu Raya tahun 2016	32
2.9	Luas Panen dan Produksi Tanaman Jeruk Besar Menurut Kecamatan di Kabupaten Kubu Raya tahun 2016	33
2.10	Luas Panen dan Produksi Tanaman Mangga Menurut Kecamatan di Kabupaten Kubu Raya tahun 2016	34
2.11	Luas Panen dan Produksi Tanaman Manggis Menurut Kecamatan di Kabupaten Kubu Raya tahun 2016	35
2.12	Luas Panen dan Produksi Tanaman Nangka/ cempedak Menurut Kecamatan di Kabupaten Kubu Raya tahun 2016	36

No.Tabel



2.13	Luas Panen dan Produksi Tanaman Nenas Menurut Kecamatan di Kabupaten Kubu Raya tahun 2016	37
2.14	Luas Panen dan Produksi Tanaman Pepaya Menurut Kecamatan di Kabupaten Kubu Raya tahun 2016	38
2.15	Luas Panen dan Produksi Tanaman Pisang Menurut Kecamatan di Kabupaten Kubu Raya tahun 2016	39
2.16	Luas Panen dan Produksi Tanaman Rambutan Menurut Kecamatan di Kabupaten Kubu Raya tahun 2016	40
2.17	Luas Panen dan Produksi Tanaman Salak Menurut Kecamatan di Kabupaten Kubu Raya tahun 2016	41
2.18	Luas Panen dan Produksi Tanaman Sawo Menurut Kecamatan di Kabupaten Kubu Raya tahun 2016	42
2.19	Luas Panen dan Produksi Tanaman Sirsak Menurut Kecamatan di Kabupaten Kubu Raya tahun 2016	43
2.20	Luas Panen dan Produksi Tanaman Sukun Menurut Kecamatan di Kabupaten Kubu Raya tahun 2016	44
2.21	Luas Panen dan Produksi Tanaman Melinjo Menurut Kecamatan di Kabupaten Kubu Raya tahun 2016	45

No.Tabel



2.22	Luas Panen dan Produksi Tanaman Petai Menurut Kecamatan di Kabupaten Kubu Raya tahun 2016	46
2.23	Luas Panen dan Produksi Tanaman Jengkol Menurut Kecamatan di Kabupaten Kubu Raya tahun 2016	47
3.1	Luas Panen dan Produksi Tanaman Biofarmaka di Kabupaten Kubu Raya tahun 2016	48
3.2	Luas Panen dan Produksi Tanaman Jahe Menurut Kecamatan di Kabupaten Kubu Raya tahun 2016	49
3.3	Luas Panen dan Produksi Tanaman Laos/Lengkuas Menurut Kecamatan di Kabupaten Kubu Raya tahun 2016	50
3.4	Luas Panen dan Produksi Tanaman Kencur Menurut Kecamatan di Kabupaten Kubu Raya tahun 2016	51
3.5	Luas Panen dan Produksi Tanaman Kunyit Menurut Kecamatan di Kabupaten Kubu Raya tahun 2016	52
3.6	Luas Panen dan Produksi Tanaman Lempuyang Menurut Kecamatan di Kabupaten Kubu Raya tahun 2016	53
3.7	Luas Panen dan Produksi Tanaman Temulawak Menurut Kecamatan di Kabupaten Kubu Raya tahun 2016	54
3.8	Luas Panen dan Produksi Tanaman Temuireng Menurut di Kabupaten Kubu Raya tahun 2016	55

PENDAHULUAN

1. Penjelasan Umum

Survei pertanian tanaman hortikultura dilaksanakan oleh Badan Pusat Statistik (BPS) bekerjasama dengan Direktorat Jenderal Tanaman Pangan, atau pada tingkat kabupaten dilaksanakan oleh BPS Kabupaten dengan Dinas Pertanian Kabupaten Kubu Raya. Kerjasama tersebut dituangkan antara lain melalui surat instruksi bersama antara Kepala BPS dengan Dirjen Pertanian Tanaman Pangan, yaitu:

- (i). No. 20/DJPTP/VI/1975 tgl. 28/6/1975
- (ii). No. IHK.050.84.86 tgl. 17/12/1984
- (iii). No. IHK.050.617. tgl. 7/8/1987

Dengan adanya instruksi bersama ini, maka akan diperoleh suatu data pertanian hortikultura yang seragam antara BPS dengan Dirjen Pertanian Tanaman Pangan.

Selain instruksi tersebut untuk pengawasan pelaksanaan dilapangan telah dikeluarkan Instruksi Menteri Nomor: 3 Tahun 1973 kepada semua Gubernur Kepala Daerah Tingkat I agar memerintahkan semua Bupati/ Walikota dan Camat antara lain untuk mengawasi pengisian buku Register Kabupaten, Kecamatan serta mengawasi

petugas di lapangan dalam membuat laporan. Hal ini dimaksudkan agar data/ informasi yang diberikan lebih akurat dan dapat dipertanggung jawabkan.

2. Petugas Pengumpulan Data Lapangan

Sebagai petugas pengumpul data lapangan dalam survei pertanian tanaman hortikultura adalah Koordinator Statistik Kecamatan (KSK) dari BPS Kabupaten Kubu Raya dan Kepala Badan Pelaksana Penyuluhan Pertanian dan Kehutanan (BP3K) Perwakilan dari Dinas Pertanian yang berada di setiap kecamatan.

3. Konsep Dan Definisi

Beberapa batasan konsep dan definisi untuk menjelaskan beberapa keterangan/ data yang dicakup tetap diikutsertakan pada publikasi ini, dengan maksud untuk menghindarkan perbedaan penafsiran para konsumen data dalam menterjemahkan deretan-deretan angka tersebut.

3.1 Tanaman Sayuran

- a. Tanaman sayuran adalah tanaman sumber vitamin, garam mineral dan lain-lain, yang dikonsumsi dari bagian tanaman ini adalah yang berupa daun, bunga, buah atau umbinya, dan pada umumnya berumur kurang dari satu tahun.
- b. Luas panen tanaman sayuran yang disajikan dalam publikasi ini adalah luas panen habis/ dibongkar pada periode satu tahun yang bersangkutan.
- c. Luas panen habis/ dibongkar adalah luas tanaman sayuran yang dipanen habis pada periode laporan termasuk luas panen tanaman sayuran yang habis sekali panen dan tanaman sayuran yang tidak habis sekali panen tetapi pada periode laporan sudah semua dibongkar.
- d. Luas panen belum habis adalah luas tanaman sayuran yang belum habis dipanen pada periode laporan dan masih akan dipanen pada periode laporan bulan berikutnya.

3.2 Tanaman Buah-buahan

- a. Tanaman buah-buahan adalah tanaman sumber vitamin, garam mineral dan lain-lain, yang dikonsumsi dari bagian tanaman ini berupa buah, dan pada umumnya merupakan tanaman tahunan.
- b. Produksi tanaman buah-buahan adalah tanaman yang pada periode pelaporan betul-betul dipetik hasilnya.

- c. Luas areal tanaman/ pohon yang menghasilkan merupakan konversi dari jumlah pohon ke dalam satuan hektar dengan anggapan jarak tanaman normal.

3.3 Tanaman Biofarmaka (Obat-obatan)

Tanaman Biofarmaka adalah tanaman yang bermanfaat untuk obat-obatan, kosmetik dan kesehatan yang dikonsumsi atau digunakan dari bagian-bagian tanaman seperti daun, batang, bunga, buah, umbi, (rimpang) ataupun akar. Tanaman biofarmaka dibedakan menjadi dua kelompok:

1. Tanaman biofarmaka rimpang yang terdiri dari: jahe, laos/ lengkuas, kencur, kunyit, lempuyang, temulawak, temuireng, temukunci dan dlingo/dringo.
2. Tanaman biofarmaka non rimpang yang terdiri dari; kapulaga, mengkudu/ pace, mahkota dewa, keji Beling, sambiloto dan lidah buaya.

4. Metode Pengumpulan Data

4.1 Penaksiran/ Penentuan Luas

Penentuan data untuk menaksir/ menentukan luas tanaman dilakukan dengan beberapa cara antara lain:

- a. Pelaporan rutin para petani kepada Kepala Desa melalui kelompok tani/ kontak tani, yang selanjutnya Kepala Desa melaporkan kepada petugas kecamatan.
- b. Perkiraan berdasarkan jumlah bibit yang digunakan pada suatu daerah/ desa tertentu untuk periode atau bulan-bulan tertentu, kemudian petugas akan dapat mengetahui/ memperkirakan luas tanaman.
- c. Pencatatan berdasarkan perkiraan yang dilakukan oleh pegawai/ petugas desa yang berpengalaman, selanjutnya aparat desa melaporkan ke kecamatan yang meminta keterangan kepada semua desa, kemudian membuat rekap kecamatan.

4.2 Penaksiran/ Penentuan Produksi

Untuk tanaman sayuran dan buah-buahan, data produksi langsung diperoleh dari laporan petugas di kecamatan yang bersumber dari Kelompok Tani, Kepala Desa, atau dari Petugas Penyuluh Lapangan (PPL).

URAIAN SINGKAT

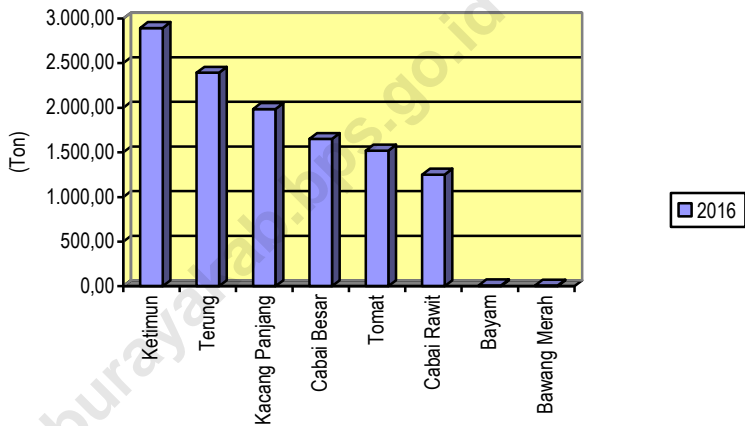
1. Tanaman Sayuran dan Buah-Buahan Semusim

Dari 26 (dua puluh enam) jenis komoditi tanaman sayuran dan buah-buahan semusim, hanya ada 13 (tiga belas) jenis komoditi yang ditanam dan dipanen oleh masyarakat di Kabupaten Kubu Raya pada tahun 2016. Sebagian besar dari jenis komoditi tanaman ini dapat memberikan sumbangan produksi yang cukup baik dalam pemenuhan konsumsi vitamin dan mineral khususnya bagi masyarakat kabupaten Kubu Raya dan umumnya bagi masyarakat kota Pontianak dan sekitarnya.

Pada Tahun 2016 jenis komoditi yang terbesar produksinya adalah tanaman Ketimun sebesar 2.892,60 Ton dengan luas panen 176 Ha, kemudian diikuti oleh tanaman Terung sebesar 2.393,40 Ton dengan luas panen 70 Ha, kemudian tanaman Kacang Panjang sebesar 1.985,70 Ton dengan luas panen 200 Ha, kemudian tanaman Cabai Besar dengan produksinya sebesar 1.649,60 Ton dengan luas panen 74 Ha, kemudian tanaman Tomat dengan produksinya sebesar 1.520,60 Ton dengan luas panen 44 Ha dan tanaman Cabai Rawit sebesar 1.250,30 Ton dengan luas panen 115 Ha. Sementara komoditi yang paling kecil produksinya adalah tanaman Bawang Merah sebesar 8,70 Ton dengan luas panen 3 Ha, kemudian Bayam sebesar 10,80 Ton

dengan luas panen 6 Ha. Untuk lebih jelasnya dapat ditelaah pada tabel: 1.1.

Produksi Tertinggi dan Terendah Tanaman Sayuran di Kabupaten Kubu Raya Tahun 2016



Dari jumlah produksi perjenis komoditi tanaman diatas, rata-rata mengalami peningkatan produksi jika dibandingkan dengan tahun 2015, kecuali untuk tanaman Bawang Daun, Petsai/ Sawi, Buncis, dan Kangkung, yang mengalami penurunan produksi, masing-masing sebesar 59,15 persen, 46,47 persen, 91,50 persen dan 74,39 persen.

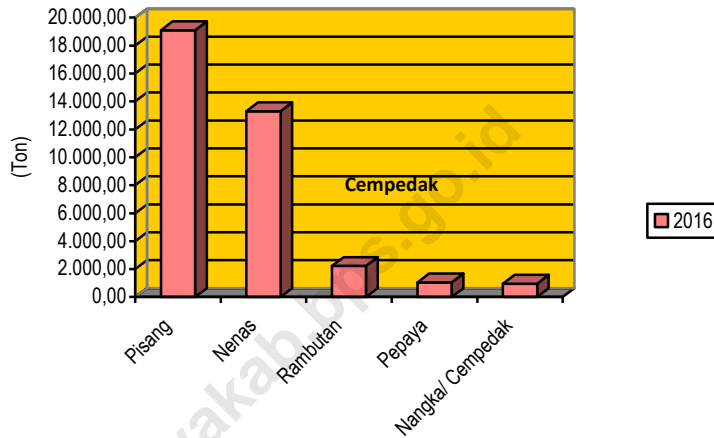
2. Tanaman Buah-Buahan dan Sayuran Tahunan

Sebanyak dua puluh lima jenis tanaman buah-buahan dan sayuran tahunan, tetapi yang terdapat di Kabupaten Kubu Raya hanya sekitar dua puluh dua jenis tanaman saja. Diantara beberapa jenis komoditi tersebut ada yang menjadi primadona.

Tanaman buah-buahan dan sayuran tahunan dengan jumlah produksi tertinggi di Kabupaten Kubu Raya pada tahun 2016 antara lain tanaman Pisang dengan jumlah produksi sebesar 19.101,20 Ton, Nenas sebesar 13.297,80 Ton, Rambutan sebesar 2.222,40 Ton, dan Pepaya sebesar 1.038,50 Ton.

Secara umum di tahun 2016 jumlah tanaman yang menghasilkan dan produksi dari tanaman buah-buahan dan sayuran tahunan mengalami penurunan jika dibandingkan dengan tahun 2015. Adapun dari dua puluh dua jenis komoditi tanaman tersebut, sebanyak 17 (tujuh belas) jenis komoditi diantaranya mengalami penurunan dan 5 (lima) lainnya yang mengalami peningkatan dibanding tahun sebelumnya.

Produksi Tertinggi Tanaman Buah-Buahan di Kabupaten Kubu Raya
Tahun 2016

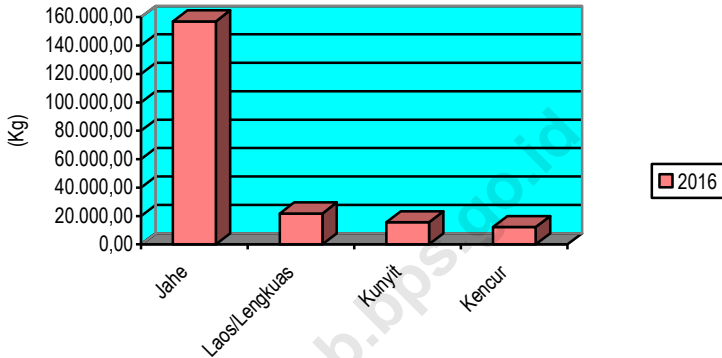


3. Tanaman Biofarmaka (obat-obatan)

Tanaman biofarmaka atau sering dikenal dengan sebutan tanaman obat-obatan yang terdapat di Kabupaten Kubu Raya sebanyak 15 (lima belas) jenis tanaman, tetapi pada tahun 2016 hanya ada 7 (tujuh) jenis tanaman yang ditanam oleh masyarakat di Kabupaten Kubu Raya.

Produksi tanaman ini pada tahun 2016 secara keseluruhan mengalami penurunan jika dibandingkan dengan tahun sebelumnya. Hanya tanaman Temuireng yang mengalami peningkatan produksi dari tahun 2015. Tanaman yang produksinya terbesar antara lain yaitu tanaman Jahe dengan produksi sebanyak 156.995 Kg, Laos/ Lengkuas sebanyak 21.804 Kg, Kunyit sebanyak 15.573 Kg, dan Kencur sebanyak 12.185 Kg.

Produksi Tertinggi Tanaman Biofarmaka di Kabupaten Kubu Raya
Tahun 2016



Tanaman biofarmaka secara langsung maupun melalui proses pengolahan dapat bermanfaat serta berfungsi sebagai obat-obatan, kosmetik dan kesehatan yang dikonsumsi atau digunakan dari bagian-bagian tanaman seperti daun, batang, bunga, buah, umbi, (rimpang) ataupun akarnya.

Tabel 1.1
Luas Panen dan Produksi Tanaman Sayuran, Buah-Buahan Semusim
di Kabupaten Kubu Raya Tahun 2016

No	Jenis Tanaman	Luas Panen (Ha)	Rata-rata Produksi (Kw/ Ha)	Produksi (Ton)
[1]	[2]	[3]	[4]	[5]
1	Bawang Daun	39	13,18	51,40
2	Petsai/Sawi	31	17,84	55,30
3	Lobak	-	-	-
4	Bawang Merah	3	29,00	8,70
5	Kacang Panjang	200	99,29	1.985,70
6	Cabai Besar	74	222,92	1.649,60
7	Cabai Rawit	115	108,72	1.250,30
8	Tomat	44	345,59	1.520,60
9	Terung	70	341,91	2.393,40
10	Buncis	12	220,58	264,70
11	Ketimun	176	164,35	2.892,60
12	Labu Siam	-	-	-
13	Kangkung	60	22,32	133,90
14	Bayam	6	18,00	10,80
15	Melon	-	-	-
16	Semangka	48	124,19	596,10
17	Blewah	-	-	-
18	Bawang Putih	-	-	-
19	Paprika	-	-	-
20	Kubis	-	-	-
21	Kentang	-	-	-
22	Kembang Kol	-	-	-
23	Kacang Merah	-	-	-
24	Wortel	-	-	-
25	Stroberi	-	-	-
26	Jamur	-	-	-

Tabel 1.2
Luas Panen dan Produksi Tanaman Bawang Daun
Menurut Kecamatan di Kabupaten Kubu Raya
Tahun 2016

Kecamatan	Luas Panen (Ha)	Rata-Rata Produksi (Kuintal/ Ha)	Produksi (Ton)
(1)	(2)	(3)	(4)
010 Batu Ampar	2	10,00	2,00
020 Terentang	17	14,53	24,70
030 K u b u	-	-	-
040 Teluk Pakedai	5	5,00	2,50
050 Sungai Kakap	-	-	-
060 Rasau Jaya	-	-	-
070 Sungai Raya	10	18,80	18,80
080 Sungai Ambawang	5	6,80	3,40
090 Kuala Mandor B	-	-	-
2016	39	13,18	51,40
2015	37	23,49	86,90
2014	47	33,94	159,50
2013	41	34,73	142,40
2012	54	37,16	200,70

Tabel 1.3
Luas Panen dan Produksi Tanaman Petsai/ Sawi
Menurut Kecamatan di Kabupaten Kubu Raya
Tahun 2016

Kecamatan	Luas Panen (Ha)	Rata-Rata Produksi (Kuintal/ Ha)	Produksi (Ton)
(1)	(2)	(3)	(4)
010 Batu Ampar	1	10,00	1,00
020 Terentang	17	20,53	34,90
030 K u b u	-	-	-
040 Teluk Pakedai	-	-	-
050 Sungai Kakap	3	19,00	5,70
060 Rasau Jaya	-	-	-
070 Sungai Raya	7	17,29	12,10
080 Sungai Ambawang	3	5,33	1,60
090 Kuala Mandor B	-	-	-
2016	31	17,84	55,30
2015	48	24,79	119,00
2014	59	20,14	118,80
2013	50	40,18	200,90
2012	56	21,00	117,60

Tabel 1.4
Luas Panen dan Produksi Tanaman Bawang Merah
Menurut Kecamatan di Kabupaten Kubu Raya
Tahun 2016

Kecamatan		Luas Panen (Ha)	Rata-Rata Produksi (Kuintal/ Ha)	Produksi (Ton)
(1)	(2)	(3)	(4)	
010	Batu Ampar	-	-	-
020	Terentang	2	33,50	6,70
030	K u b u	-	-	-
040	Teluk Pakedai	-	-	-
050	Sungai Kakap	-	-	-
060	Rasau Jaya	-	-	-
070	Sungai Raya	-	-	-
080	Sungai Ambawang	1	20,00	2,00
090	Kuala Mandor B	-	-	-
	2016	3	29,00	8,70
	2015	-	-	-
	2014	-	-	-
	2013	-	-	-
	2012	-	-	-

Tabel 1.5
Luas Panen dan Produksi Tanaman Kacang Panjang
Menurut Kecamatan di Kabupaten Kubu Raya
Tahun 2016

Kecamatan	Luas Panen (Ha)	Rata-Rata Produksi (Kuintal/ Ha)	Produksi (Ton)
(1)	(2)	(3)	(4)
010 Batu Ampar	3	12,00	3,60
020 Terentang	14	6,36	8,90
030 K u b u	17	17,41	29,60
040 Teluk Pakedai	5	7,60	3,80
050 Sungai Kakap	18	8,61	15,50
060 Rasau Jaya	86	217,09	1.867,00
070 Sungai Raya	9	14,56	13,10
080 Sungai Ambawang	31	8,71	27,00
090 Kuala Mandor B	17	10,12	17,20
2016	200	99,29	1.985,70
2015	189	32,16	607,90
2014	130	14,94	194,20
2013	133	20,90	278,00
2012	201	22,49	452,20

Tabel 1.6
Luas Panen dan Produksi Tanaman Cabai Besar
Menurut Kecamatan di Kabupaten Kubu Raya
Tahun 2016

Kecamatan		Luas Panen (Ha)	Rata-Rata Produksi (Kuintal/ Ha)	Produksi (Ton)
(1)	(2)	(3)	(4)	
010	Batu Ampar	2	8,00	1,60
020	Terentang	-	-	-
030	K u b u	-	-	-
040	Teluk Pakedai	3	8,67	2,60
050	Sungai Kakap	1	31,00	3,10
060	Rasau Jaya	62	263,29	1.632,40
070	Sungai Raya	6	16,50	9,90
080	Sungai Ambawang	-	-	-
090	Kuala Mandor B	-	-	-
	2016	74	222,92	1.649,60
	2015	38	111,79	424,80
	2014	28	11,43	32,00
	2013	16	19,94	31,90
	2012	23	15,82	36,40

Tabel 1.7
Luas Panen dan Produksi Tanaman Cabai Rawit
Menurut Kecamatan di Kabupaten Kubu Raya
Tahun 2016

Kecamatan	Luas Panen (Ha)	Rata-Rata Produksi (Kuintal/ Ha)	Produksi (Ton)
(1)	(2)	(3)	(4)
010 Batu Ampar	2	19,50	3,90
020 Terentang	10	10,80	10,80
030 K u b u	22	56,36	124,00
040 Teluk Pakedai	18	6,00	10,80
050 Sungai Kakap	2	22,50	4,50
060 Rasau Jaya	40	266,88	1.067,50
070 Sungai Raya	8	17,00	13,60
080 Sungai Ambawang	7	11,43	8,00
090 Kuala Mandor B	6	12,00	7,20
2016	115	108,72	1.250,30
2015	80	68,23	545,80
2014	61	9,57	58,40
2013	40	13,20	52,80
2012	48	17,04	81,80

Tabel 1.8
Luas Panen dan Produksi Tanaman Tomat
Menurut Kecamatan di Kabupaten Kubu Raya
Tahun 2016

Kecamatan		Luas Panen (Ha)	Rata-Rata Produksi (Kuintal/ Ha)	Produksi (Ton)
(1)	(2)	(3)	(4)	
010	Batu Ampar	2	10,00	2,00
020	Terentang	4	13,75	5,50
030	K u b u	-	-	-
040	Teluk Pakedai	-	-	-
050	Sungai Kakap	-	-	-
060	Rasau Jaya	19	777,26	1.476,80
070	Sungai Raya	9	11,67	10,50
080	Sungai Ambawang	9	27,44	24,70
090	Kuala Mandor B	1	11,00	1,10
	2016	44	345,59	1.520,60
	2015	46	61,33	282,10
	2014	46	25,59	117,70
	2013	46	25,76	118,50
	2012	32	23,15	74,10

Tabel 1.9
Luas Panen dan Produksi Tanaman Terung
Menurut Kecamatan di Kabupaten Kubu Raya
Tahun 2016

Kecamatan		Luas Panen (Ha)	Rata-Rata Produksi (Kuintal/ Ha)	Produksi (Ton)
(1)		(2)	(3)	(4)
010	Batu Ampar	1	20,00	2,00
020	Terentang	5	12,00	6,00
030	K u b u	8	21,75	17,40
040	Teluk Pakedai	3	4,33	1,30
050	Sungai Kakap	2	12,00	2,40
060	Rasau Jaya	27	861,19	2.325,20
070	Sungai Raya	8	18,00	14,40
080	Sungai Ambawang	8	12,38	9,90
090	Kuala Mandor B	8	18,50	14,80
2016		70	341,91	2.393,40
2015		57	81,65	465,40
2014		51	14,37	73,30
2013		52	28,04	145,80
2012		20	31,45	62,90

Tabel 1.10
Luas Panen dan Produksi Tanaman Buncis
Menurut Kecamatan di Kabupaten Kubu Raya
Tahun 2016

Kecamatan		Luas Panen (Ha)	Rata-Rata Produksi (Kuintal/ Ha)	Produksi (Ton)
(1)	(2)	(3)	(4)	
010	Batu Ampar	-	-	1,00*)
020	Terentang	1	6,00	0,60
030	K u b u	-	-	-
040	Teluk Pakedai	-	-	-
050	Sungai Kakap	1	4,00	0,40
060	Rasau Jaya	7	374,14	261,90
070	Sungai Raya	3	2,67	0,80
080	Sungai Ambawang	-	-	-
090	Kuala Mandor B	-	-	-
	2016	12	220,58	264,70
	2015	11	263,00	289,30
	2014	8	25,00	20,00
	2013	16	25,25	40,40
	2012	47	13,36	62,80

Ket: *) Produksi tanaman belum habis panen

Tabel 1.11
Luas Panen dan Produksi Tanaman Ketimun
Menurut Kecamatan di Kabupaten Kubu Raya
Tahun 2016

Kecamatan	Luas Panen (Ha)	Rata-Rata Produksi (Kuintal/Ha)	Produksi (Ton)
(1)	(2)	(3)	(4)
010 Batu Ampar	-	-	-
020 Terentang	8	10,38	8,30
030 K u b u	1	70,00	7,00
040 Teluk Pakedai	4	2,50	1,00
050 Sungai Kakap	6	13,67	8,20
060 Rasau Jaya	123	228,05	2.805,00
070 Sungai Raya	8	18,63	14,90
080 Sungai Ambawang	17	12,24	20,80
090 Kuala Mandor B	9	30,44	27,40
2016	176	164,35	2.892,60
2015	152	263,81	4.009,90
2014	92	16,55	152,30
2013	103	15,47	159,30
2012	179	23,02	412,20

Tabel 1.12
Luas Panen dan Produksi Tanaman Kangkung
Menurut Kecamatan di Kabupaten Kubu Raya
Tahun 2016

Kecamatan		Luas Panen (Ha)	Rata-Rata Produksi (Kuintal/Ha)	Produksi (Ton)
(1)	(2)	(3)	(4)	
010	Batu Ampar	3	12,67	3,80
020	Terentang	5	19,80	9,90
030	K u b u	-	-	4,90*)
040	Teluk Pakedai	-	-	-
050	Sungai Kakap	2	55,50	11,10
060	Rasau Jaya	27	31,67	85,50
070	Sungai Raya	5	10,80	5,40
080	Sungai Ambawang	18	7,39	13,30
090	Kuala Mandor B	-	-	-
	2016	60	22,32	133,90
	2015	59	30,51	180,00
	2014	49	23,04	112,90
	2013	59	30,39	179,30
	2012	67	25,43	170,40

Ket: *) Produksi tanaman belum habis panen

Tabel 1.13
Luas Panen dan Produksi Tanaman Bayam
Menurut Kecamatan di Kabupaten Kubu Raya
Tahun 2016

Kecamatan	Luas Panen (Ha)	Rata-Rata Produksi (Kuintal/Ha)	Produksi (Ton)
(1)	(2)	(3)	(4)
010 Batu Ampar	3	7,33	2,20
020 Terentang	-	-	-
030 K u b u	-	-	5,30*)
040 Teluk Pakedai	-	-	-
050 Sungai Kakap	-	-	-
060 Rasau Jaya	-	-	-
070 Sungai Raya	1	21,00	2,10
080 Sungai Ambawang	2	6,00	1,20
090 Kuala Mandor B	-	-	-
2016	6	18,00	10,80
2015	15	18,27	27,40
2014	33	18,70	61,70
2013	29	29,62	85,90
2012	34	22,17	75,40

Ket: *) Produksi tanaman belum habis panen

Tabel 1.14
Luas Panen dan Produksi Tanaman Semangka
Menurut Kecamatan di Kabupaten Kubu Raya
Tahun 2016

Kecamatan		Luas Panen (Ha)	Rata-Rata Produksi (Kuintal/Ha)	Produksi (Ton)
(1)	(2)	(3)	(4)	(4)
010	Batu Ampar	-	-	-
020	Terentang	1	36,00	3,60
030	K u b u	-	-	-
040	Teluk Pakedai	-	-	-
050	Sungai Kakap	-	-	-
060	Rasau Jaya	40	145,00	580,00
070	Sungai Raya	-	-	-
080	Sungai Ambawang	7	17,86	12,50
090	Kuala Mandor B	-	-	-
	2016	48	124,19	596,10
	2015	49	108,67	532,50
	2014	20	27,65	55,30
	2013	15	76,93	115,40
	2012	26	61,61	160,20

Tabel 2.1
Luas Panen dan Produksi
Tanaman Buah-Buahan & Sayuran Tahunan
di Kabupaten Kubu Raya Tahun 2016

No	Jenis Tanaman	Tan. Hasil (Pohon, rumpun*)	Rata-rata Produksi (kw/ pohon, rumpun*)	Produksi (Ton)
[1]	[2]	[3]	[4]	[5]
1	Alpukat	46	2,00	9,20
2	Belimbing	1.526	0,52	79,30
3	Duku/Langsar/Kokosan	2.470	0,97	238,80
4	Durian	5.095	0,88	448,90
5	Jambu Biji	2.900	0,53	154,80
6	Jambu Air	6.403	0,32	202,60
7	Jeruk Siam/Kepron	17.772	0,35	614,50
8	Jeruk Besar	1.136	0,49	55,70
9	Mangga	1.638	0,80	131,70
10	Manggis	2.875	1,52	437,60
11	Nangka/Cempedak	7.790	1,22	951,00
12	Nenas *)	1.843.512	0,07	13.297,80
13	Pepaya	47.934	0,22	1.038,50
14	Pisang *)	1.211.740	0,16	19.101,20
15	Rambutan	16.785	1,32	2.222,40
16	Salak *)	7.630	0,36	278,40
17	Sawo	1.566	0,67	104,30
18	Sirsak	1.045	0,49	51,50
19	Sukun	359	0,60	21,50
20	Melinjo	1.408	0,36	50,70
21	Petai	1.135	0,81	91,60
22	Jengkol	2.760	0,69	190,30
23	Markisa/Konyal	-	-	-
24	Anggur	-	-	-
25	Apel	-	-	-

Tabel 2.2
Luas Panen dan Produksi Tanaman Alpukat
Menurut Kecamatan di Kabupaten Kubu Raya
Tahun 2016

Kecamatan	Tan. Hasil (Pohon)	Rata-rata Produksi (kw/ pohon)	Produksi (Ton)
(1)	(2)	(3)	(4)
010 Batu Ampar	6	4,00	2,40
020 Terentang	2	1,00	0,20
030 K u b u	40	1,65	6,60
040 Teluk Pakedai	-	-	-
050 Sungai Kakap	-	-	-
060 Rasau Jaya	-	-	-
070 Sungai Raya	-	-	-
080 Sungai Ambawang	-	-	-
090 Kuala Mandor B	-	-	-
2016	46	2,00	9,20
2015	132	1,37	18,10
2014	188	1,07	20,10
2013	66	0,56	3,70
2012	468	2,26	10,60

Tabel 2.3
Luas Panen dan Produksi Tanaman Belimbing
Menurut Kecamatan di Kabupaten Kubu Raya
Tahun 2016

Kecamatan	Tan. Hasil (Pohon)	Rata-rata Produksi (kw/ pohon)	Produksi (Ton)
(1)	(2)	(3)	(4)
010 Batu Ampar	200	0,52	10,40
020 Terentang	75	0,49	3,70
030 K u b u	324	0,52	16,80
040 Teluk Pakedai	142	0,37	5,30
050 Sungai Kakap	240	0,49	11,80
060 Rasau Jaya	150	0,13	2,00
070 Sungai Raya	200	0,52	10,40
080 Sungai Ambawang	244	0,46	11,20
090 Kuala Mandor B	220	0,35	7,70
2016	1.526	0,52	79,30
2015	1.861	0,87	162,10
2014	2.173	0,62	134,00
2013	1.792	0,66	118,20
2012	6.404	1,96	125,70

Tabel 2.4
Luas Panen dan Produksi Tanaman Duku/ Langsung/ Kokosan
Menurut Kecamatan di Kabupaten Kubu Raya
Tahun 2016

Kecamatan	Tan. Hasil (Pohon)	Rata-rata Produksi (kw/ pohon)	Produksi (Ton)
(1)	(2)	(3)	(4)
010 Batu Ampar	100	0,20	2,00
020 Terentang	50	0,46	2,30
030 K u b u	200	0,29	5,80
040 Teluk Pakedai	140	0,46	6,40
050 Sungai Kakap	2.100	0,71	150,00
060 Rasau Jaya	800	0,38	30,00
070 Sungai Raya	300	0,53	15,90
080 Sungai Ambawang	500	0,46	23,00
090 Kuala Mandor B	135	0,25	3,40
2016	2.470	0,97	238,80
2015	2.435	0,65	159,30
2014	3.539	1,29	457,20
2013	19.529	0,26	502,10
2012	32.104	2,97	955,30

Tabel 2.5
Luas Panen dan Produksi Tanaman Durian
Menurut Kecamatan di Kabupaten Kubu Raya
Tahun 2016

Kecamatan	Tan. Hasil (Pohon)	Rata-rata Produksi (kw/ pohon)	Produksi (Ton)
(1)	(2)	(3)	(4)
010 Batu Ampar	600	0,20	12,00
020 Terentang	150	0,48	7,20
030 K u b u	1.000	0,18	18,00
040 Teluk Pakedai	61	0,82	5,00
050 Sungai Kakap	3.200	0,88	280,00
060 Rasau Jaya	1.000	0,70	70,00
070 Sungai Raya	350	0,66	23,20
080 Sungai Ambawang	300	1,00	30,00
090 Kuala Mandor B	150	0,23	3,50
2016	5.095	0,88	448,90
2015	2.932	1,26	369,20
2014	7.337	0,81	591,40
2013	6.763	1,74	1.179,60
2012	16.886	1,96	3.323,00

Tabel 2.6
Luas Panen dan Produksi Tanaman Jambu Biji
Menurut Kecamatan di Kabupaten Kubu Raya
Tahun 2016

Kecamatan		Tan. Hasil (Pohon)	Rata-rata Produksi (kw/ pohon)	Produksi (Ton)
(1)		(2)	(3)	(4)
010	Batu Ampar	300	0,32	9,60
020	Terentang	-	-	-
030	K u b u	850	0,40	34,00
040	Teluk Pakedai	80	0,29	2,30
050	Sungai Kakap	200	0,43	8,60
060	Rasau Jaya	570	0,80	45,50
070	Sungai Raya	700	0,58	40,60
080	Sungai Ambawang	300	0,22	6,60
090	Kuala Mandor B	244	0,31	7,60
2016		2.900	0,53	154,80
2015		2.992	0,72	215,00
2014		8.598	0,34	294,30
2013		4.496	0,38	171,90
2012		3.186	5,38	171,70

Tabel 2.7
Luas Panen dan Produksi Tanaman Jambu Air
Menurut Kecamatan di Kabupaten Kubu Raya
Tahun 2016

Kecamatan	Tan. Hasil (Pohon)	Rata-rata Produksi (kw/ pohon)	Produksi (Ton)
(1)	(2)	(3)	(4)
010 Batu Ampar	200	0,16	3,20
020 Terentang	67	0,36	2,40
030 K u b u	650	0,41	26,50
040 Teluk Pakedai	82	0,37	3,00
050 Sungai Kakap	-	-	-
060 Rasau Jaya	3.830	0,15	57,10
070 Sungai Raya	500	1,21	60,40
080 Sungai Ambawang	690	0,49	34,00
090 Kuala Mandor B	400	0,40	16,00
2016	6.403	0,32	202,60
2015	6.720	0,56	377,30
2014	7.847	0,24	191,70
2013	5.061	0,28	141,40
2012	5.541	2,93	162,80

Tabel 2.8
Luas Panen dan Produksi Tanaman Jeruk Siam/ Keprok
Menurut Kecamatan di Kabupaten Kubu Raya
Tahun 2016

Kecamatan	Tan. Hasil (Pohon)	Rata-rata Produksi (kw/ pohon)	Produksi (Ton)
(1)	(2)	(3)	(4)
010 Batu Ampar	200	0,40	8,00
020 Terentang	11.200	0,38	426,00
030 K u b u	1.300	0,31	40,00
040 Teluk Pakedai	20	1,65	3,30
050 Sungai Kakap	1.700	0,11	18,30
060 Rasau Jaya	2.037	0,19	38,80
070 Sungai Raya	400	0,93	37,00
080 Sungai Ambawang	647	0,36	23,00
090 Kuala Mandor B	570	0,35	20,10
2016	17.772	0,35	614,50
2015	15.563	0,63	987,20
2014	7.398	0,40	295,10
2013	7.944	0,37	291,40
2012	5.715	4,61	263,50

Tabel 2.9
Luas Panen dan Produksi Tanaman Jeruk Besar
Menurut Kecamatan di Kabupaten Kubu Raya
Tahun 2016

Kecamatan		Tan. Hasil (Pohon)	Rata-rata Produksi (kw/ pohon)	Produksi (Ton)
(1)		(2)	(3)	(4)
010	Batu Ampar	20	0,60	1,20
020	Terentang	5	1,00	0,50
030	K u b u	350	0,56	19,70
040	Teluk Pakedai	61	0,43	2,60
050	Sungai Kakap	35	0,46	1,60
060	Rasau Jaya	70	0,37	2,60
070	Sungai Raya	50	1,20	6,00
080	Sungai Ambawang	556	0,33	18,40
090	Kuala Mandor B	30	1,03	3,10
2016		1.136	0,49	55,70
2015		2.469	0,99	244,60
2014		1.056	0,65	68,40
2013		1.307	0,50	65,50
2012		875	6,88	60,20

Tabel 2.10
Luas Panen dan Produksi Tanaman Mangga
Menurut Kecamatan di Kabupaten Kubu Raya
Tahun 2016

Kecamatan		Tan. Hasil (Pohon)	Rata-rata Produksi (kw/ pohon)	Produksi (Ton)
(1)		(2)	(3)	(4)
010	Batu Ampar	400	0,80	32,00
020	Terentang	160	0,63	10,10
030	K u b u	500	0,28	14,00
040	Teluk Pakedai	51	0,71	3,60
050	Sungai Kakap	110	0,20	2,20
060	Rasau Jaya	300	0,67	20,00
070	Sungai Raya	100	1,60	16,00
080	Sungai Ambawang	405	0,69	27,80
090	Kuala Mandor B	100	0,60	6,00
2016		1.638	0,80	131,70
2015		2.205	1,77	389,60
2014		1.691	0,80	135,00
2013		910	0,81	73,40
2012		1.522	8,60	131,00

Tabel 2.11
Luas Panen dan Produksi Tanaman Manggis
Menurut Kecamatan di Kabupaten Kubu Raya
Tahun 2016

Kecamatan	Tan. Hasil (Pohon)	Rata-rata Produksi (kw/ pohon)	Produksi (Ton)
(1)	(2)	(3)	(4)
010 Batu Ampar	100	0,40	4,00
020 Terentang	25	0,24	0,60
030 K u b u	-	-	-
040 Teluk Pakedai	25	0,80	2,00
050 Sungai Kakap	400	0,29	11,70
060 Rasau Jaya	120	0,10	1,20
070 Sungai Raya	100	0,10	1,00
080 Sungai Ambawang	2.000	2,08	416,00
090 Kuala Mandor B	130	0,08	1,10
2016	2.875	1,52	437,60
2015	2.753	0,22	59,20
2014	3.481	0,44	154,90
2013	3.863	0,39	150,00
2012	3.983	4,18	166,80

Tabel 2.12
Luas Panen dan Produksi Tanaman Nangka/ Cempedak
Menurut Kecamatan di Kabupaten Kubu Raya
Tahun 2016

Kecamatan	Tan. Hasil (Pohon)	Rata-rata Produksi (kw/ pohon)	Produksi (Ton)
(1)	(2)	(3)	(4)
010 Batu Ampar	300	0,56	16,80
020 Terentang	1.000	0,52	51,80
030 K u b u	1.100	0,79	87,00
040 Teluk Pakedai	200	0,47	9,30
050 Sungai Kakap	2.240	0,47	106,10
060 Rasau Jaya	1.100	1,09	120,00
070 Sungai Raya	500	0,36	18,20
080 Sungai Ambawang	1.200	2,42	290,80
090 Kuala Mandor B	1.600	1,57	251,00
2016	7.790	1,22	951,00
2015	9.005	1,58	1.425,60
2014	12.425	0,60	747,30
2013	10.286	0,57	590,90
2012	10.840	9,24	1.002,20

Tabel 2.13
Luas Panen dan Produksi Tanaman Nenas
Menurut Kecamatan di Kabupaten Kubu Raya
Tahun 2016

Kecamatan	Tan. Hasil (Rumpun)	Rata-rata Produksi (kw/ Rumpun)	Produksi (Ton)
(1)	(2)	(3)	(4)
010 Batu Ampar	300	0,17	5,20
020 Terentang	720	0,05	3,50
030 K u b u	129.402	0,03	348,20
040 Teluk Pakedai	65	0,09	0,60
050 Sungai Kakap	43.000	0,05	203,50
060 Rasau Jaya	482.040	0,02	1.026,00
070 Sungai Raya	500.000	0,20	10.000,00
080 Sungai Ambawang	699.000	0,02	1.670,8
090 Kuala Mandor B	11.000	0,04	40,00
2016	1.843.512	0,07	13.297,80
2015	8.535.400	0,04	30.767,30
2014	7.605.404	0,09	70.447,40
2013	7.958.687	0,06	44.612,20
2012	9.135.453	0,67	61.296,50

Catatan : Tanaman yang menghasilkan dalam satuan rumpun

Tabel 2.14
Luas Panen dan Produksi Tanaman Pepaya
Menurut Kecamatan di Kabupaten Kubu Raya
Tahun 2016

Kecamatan	Tan. Hasil (Pohon)	Rata-rata Produksi (kw/ pohon)	Produksi (Ton)
(1)	(2)	(3)	(4)
010 Batu Ampar	600	0,28	16,80
020 Terentang	100	0,30	3,00
030 K u b u	590	0,45	26,50
040 Teluk Pakedai	106	0,27	2,90
050 Sungai Kakap	1.310	0,36	47,40
060 Rasau Jaya	39.925	0,21	818,90
070 Sungai Raya	4.000	0,18	71,00
080 Sungai Ambawang	1.500	0,24	36,40
090 Kuala Mandor B	300	0,52	15,60
2016	47.934	0,22	1.038,50
2015	49.247	0,34	1.654,90
2014	32.770	0,30	967,70
2013	111.776	0,29	3.228,70
2012	229.994	3,30	9.925,00

Tabel 2.15
Luas Panen dan Produksi Tanaman Pisang
Menurut Kecamatan di Kabupaten Kubu Raya
Tahun 2016

Kecamatan	Tan. Hasil (Rumpun)	Rata-rata Produksi (kw/ Rumpun)	Produksi (Ton)
(1)	(2)	(3)	(4)
010 Batu Ampar	12.000	0,68	816
020 Terentang	2.100	0,10	20,80
030 K u b u	11.030	0,43	470
040 Teluk Pakedai	1.068	0,13	13,60
050 Sungai Kakap	463.200	0,12	5.514,80
060 Rasau Jaya	729.479	0,16	11.606,00
070 Sungai Raya	6.000	0,52	310,00
080 Sungai Ambawang	7.800	0,38	300,20
090 Kuala Mandor B	1.500	0,33	49,80
2016	1.211.740	0,16	19.101,20
2015	1.232.934	0,71	87.578,60
2014	1.162.856	0,17	19.232,20
2013	364.581	0,18	6.686,20
2012	95.115	2,04	19.399,00

Catatan : Tanaman yang menghasilkan dalam satuan rumpun

Tabel 2.16
Luas Panen dan Produksi Tanaman Rambutan
Menurut Kecamatan di Kabupaten Kubu Raya
Tahun 2016

Kecamatan		Tan. Hasil (Pohon)	Rata-rata Produksi (kw/ Pohon)	Produksi (Ton)
(1)		(2)	(3)	(4)
010	Batu Ampar	300	4,00	120,00
020	Terentang	220	0,27	6,00
030	K u b u	10.750	1,38	1.481,00
040	Teluk Pakedai	125	0,11	1,40
050	Sungai Kakap	4.300	0,20	86,00
060	Rasau Jaya	1.500	1,00	150,00
070	Sungai Raya	1.000	1,60	160,00
080	Sungai Ambawang	5.000	0,42	208,00
090	Kuala Mandor B	500	0,20	10,00
2016		16.785	1,32	2.222,40
2015		18.263	0,76	1.389,80
2014		34.360	1,12	3.838,70
2013		21.643	0,31	662,70
2012		31.455	1,08	3.387,40

Tabel 2.17
Luas Panen dan Produksi Tanaman Salak
Menurut Kecamatan di Kabupaten Kubu Raya
Tahun 2016

Kecamatan	Tan. Hasil (Rumpun)	Rata-rata Produksi (kw/ Rumpun)	Produksi (Ton)
(1)	(2)	(3)	(4)
010 Batu Ampar	1.500	0,52	78,00
020 Terentang	-	-	-
030 K u b u	4.300	0,39	169,00
040 Teluk Pakedai	-	-	-
050 Sungai Kakap	-	-	-
060 Rasau Jaya	430	0,23	9,70
070 Sungai Raya	1.000	0,10	9,90
080 Sungai Ambawang	300	0,12	3,60
090 Kuala Mandor B	200	0,41	8,20
2016	7.630	0,36	278,40
2015	8.430	0,30	249,60
2014	10.361	0,27	281,00
2013	11.050	0,19	213,60
2012	21.443	1,21	261,60

Catatan : Tanaman yang menghasilkan dalam satuan rumpun

Tabel 2.18
Luas Panen dan Produksi Tanaman Sawo
Menurut Kecamatan di Kabupaten Kubu Raya
Tahun 2016

Kecamatan		Tan. Hasil (Pohon)	Rata-rata Produksi (kw/ pohon)	Produksi (Ton)
(1)		(2)	(3)	(4)
010	Batu Ampar	300	0,68	20,40
020	Terentang	45	0,76	3,40
030	K u b u	800	0,43	34,00
040	Teluk Pakedai	25	0,60	1,50
050	Sungai Kakap	305	0,91	27,70
060	Rasau Jaya	-	-	-
070	Sungai Raya	21	2,29	4,80
080	Sungai Ambawang	96	0,66	6,30
090	Kuala Mandor B	90	0,69	6,20
2016		1.566	0,67	104,30
2015		2.039	1,18	239,90
2014		2.157	0,73	157,40
2013		1.667	0,88	146,50
2012		1.612	5,96	962,00

Tabel 2.19
Luas Panen dan Produksi Tanaman Sirsak
Menurut Kecamatan di Kabupaten Kubu Raya
Tahun 2016

Kecamatan	Tan. Hasil (Pohon)	Rata-rata Produksi (kw/ pohon)	Produksi (Ton)
(1)	(2)	(3)	(4)
010 Batu Ampar	250	0,24	6,00
020 Terentang	45	0,40	1,80
030 K u b u	95	0,40	3,80
040 Teluk Pakedai	19	0,42	0,80
050 Sungai Kakap	260	0,58	15,10
060 Rasau Jaya	180	0,68	12,30
070 Sungai Raya	200	0,40	8,00
080 Sungai Ambawang	124	0,24	3,00
090 Kuala Mandor B	10	0,70	0,70
2016	1.045	0,49	51,50
2015	1.604	0,56	90,40
2014	1.976	0,32	62,70
2013	1.804	0,30	53,50
2012	1.844	0,25	47,00

Tabel 2.20
Luas Panen dan Produksi Tanaman Sukun
Menurut Kecamatan di Kabupaten Kubu Raya
Tahun 2016

Kecamatan		Tan. Hasil (Pohon)	Rata-rata Produksi (kw/ pohon)	Produksi (Ton)
(1)		(2)	(3)	(4)
010	Batu Ampar	80	0,50	4,00
020	Terentang	30	0,83	2,50
030	K u b u	38	1,03	3,90
040	Teluk Pakedai	11	0,64	0,70
050	Sungai Kakap	44	0,61	2,70
060	Rasau Jaya	-	-	-
070	Sungai Raya	100	0,48	4,80
080	Sungai Ambawang	50	0,36	1,80
090	Kuala Mandor B	20	0,55	1,10
2016		359	0,60	21,50
2015		621	0,77	47,80
2014		784	0,66	52,00
2013		1.295	0,64	82,30
2012		1.386	0,61	85,00

Tabel 2.21
Luas Panen dan Produksi Tanaman Melinjo
Menurut Kecamatan di Kabupaten Kubu Raya
Tahun 2016

Kecamatan	Tan. Hasil (Pohon)	Rata-rata Produksi (kw/ pohon)	Produksi (Ton)
(1)	(2)	(3)	(4)
010 Batu Ampar	300	0,36	10,80
020 Terentang	125	0,30	3,70
030 K u b u	130	0,35	4,50
040 Teluk Pakedai	108	0,31	3,30
050 Sungai Kakap	430	0,20	8,70
060 Rasau Jaya	150	0,77	11,50
070 Sungai Raya	-	-	-
080 Sungai Ambawang	200	0,33	6,50
090 Kuala Mandor B	60	0,28	1,70
2016	1.408	0,36	50,70
2015	2.187	0,53	115,60
2014	9.077	0,37	332,70
2013	10.385	0,36	375,60
2012	10.552	0,28	293,40

Tabel 2.22
Luas Panen dan Produksi Tanaman Petai
Menurut Kecamatan di Kabupaten Kubu Raya
Tahun 2016

Kecamatan		Tan. Hasil (Pohon)	Rata-rata Produksi (kw/ pohon)	Produksi (Ton)
(1)		(2)	(3)	(4)
010	Batu Ampar	100	0,48	4,80
020	Terentang	75	0,55	4,10
030	K u b u	100	2,21	22,10
040	Teluk Pakedai	150	0,43	6,40
050	Sungai Kakap	10	0,20	0,20
060	Rasau Jaya	320	1,14	36,40
070	Sungai Raya	85	0,73	6,20
080	Sungai Ambawang	205	0,42	8,70
090	Kuala Mandor B	100	0,27	2,70
2016		1.135	0,81	91,60
2015		913	1,25	114,00
2014		2.324	0,54	126,20
2013		1.811	0,49	89,00
2012		2.929	2,88	844,00

Tabel 2.23
Luas Panen dan Produksi Tanaman Jengkol
Menurut Kecamatan di Kabupaten Kubu Raya
Tahun 2016

Kecamatan	Tan. Hasil (Pohon)	Rata-rata Produksi (kw/ pohon)	Produksi (Ton)
(1)	(2)	(3)	(4)
010 Batu Ampar	1.200	0,40	48,00
020 Terentang	125	0,60	7,50
030 K u b u	250	1,85	46,20
040 Teluk Pakedai	100	0,49	4,90
050 Sungai Kakap	26	0,12	0,30
060 Rasau Jaya	300	1,30	39,00
070 Sungai Raya	300	0,35	10,50
080 Sungai Ambawang	300	0,85	25,40
090 Kuala Mandor B	250	0,34	8,50
2016	2.760	0,69	190,30
2015	2.784	0,79	218,70
2014	10.663	0,45	477,80
2013	5.317	0,41	219,20
2012	4.080	3,33	136,20

Tabel 3.1
Luas Panen dan Produksi Tanaman Biofarmaka
di Kabupaten Kubu Raya Tahun 2016

No	Jenis Tanaman	Luas Panen (M ² / Pohon*)	Produksi (Kg)
[1]	[2]	[3]	[4]
1	Jahe	118.535	156.995
2	Laos/ Lengkuas	19.776	21.804
3	Kencur	25.453	12.185
4	Kunyit	22.649	15.573
5	Lempuyang	428	527
6	Temulawak	395	505
7	Temuireng	235	450
8	Temukunci	-	-
9	Dlingo/Dringo	-	-
10	Kapulaga	-	-
11	Mengkudu/ Pace *	-	-
12	Mahkota Dewa *	-	-
13	Keji Beling	-	-
14	Sambiloto	-	-
15	Lidah Buaya	-	-

Tabel 3.2
Luas Panen dan Produksi Tanaman Jahe
Menurut Kecamatan di Kabupaten Kubu Raya
Tahun 2016

Kecamatan	Luas Panen (M²)	Produksi (Kg)
(1)	(2)	(3)
010 Batu Ampar	-	-
020 Terentang	70.000	132.500
030 K u b u	-	-
040 Teluk Pakedai	325	525
050 Sungai Kakap	-	-
060 Rasau Jaya	210	210
070 Sungai Raya	3.000	6.600
080 Sungai Ambawang	45.000	17.160
090 Kuala Mandor B	-	-
2016	118.535	156.995
2015	251.935	271.404
2014	279.160	260.316
2013	243.765	196.922
2012	180.430	220.814

Tabel 3.3
Luas Panen dan Produksi Tanaman Laos/ Lengkuas
Menurut Kecamatan di Kabupaten Kubu Raya
Tahun 2016

Kecamatan	Luas Panen (M ²)	Produksi (Kg)
(1)	(2)	(3)
010 Batu Ampar	-	-
020 Terentang	3.900	6.150
030 K u b u	-	-
040 Teluk Pakedai	223	341
050 Sungai Kakap	-	-
060 Rasau Jaya	153	153
070 Sungai Raya	1.000	6.000
080 Sungai Ambawang	14.500	9.160
090 Kuala Mandor B	-	-
2016	19.776	21.804
2015	24.280	41.468
2014	24.775	29.892
2013	15.210	26.246
2012	21.370	34.747

Tabel 3.4
Luas Panen dan Produksi Tanaman Kencur
Menurut Kecamatan di Kabupaten Kubu Raya
Tahun 2016

Kecamatan	Luas Panen (M²)	Produksi (Kg)
(1)	(2)	(3)
010 Batu Ampar	-	-
020 Terentang	2.000	710
030 K u b u	-	-
040 Teluk Pakedai	289	471
050 Sungai Kakap	-	-
060 Rasau Jaya	164	164
070 Sungai Raya	5.000	1.700
080 Sungai Ambawang	18.000	9.140
090 Kuala Mandor B	-	-
2016	25.453	12.185
2015	37.670	34.304
2014	46.136	50.742
2013	37.066	51.589
2012	53.560	100.873

Tabel 3.5
Luas Panen dan Produksi Tanaman Kunyit
Menurut Kecamatan di Kabupaten Kubu Raya
Tahun 2016

Kecamatan	Luas Panen (M ²)	Produksi (Kg)
(1)	(2)	(3)
010 Batu Ampar	-	-
020 Terentang	2.000	2.200
030 K u b u	-	-
040 Teluk Pakedai	227	326
050 Sungai Kakap	-	-
060 Rasau Jaya	122	122
070 Sungai Raya	4.000	2.700
080 Sungai Ambawang	16.300	10.225
090 Kuala Mandor B	-	-
2016	22.649	15.573
2015	45.565	59.824
2014	27.713	38.843
2013	42.850	51.788
2012	21.582	26.195

Tabel 3.6
Luas Panen dan Produksi Tanaman Lempuyang
Menurut Kecamatan di Kabupaten Kubu Raya
Tahun 2016

Kecamatan	Luas Panen (M²)	Produksi (Kg)
(1)	(2)	(3)
010 Batu Ampar	-	-
020 Terentang	-	-
030 K u b u	-	-
040 Teluk Pakedai	279	378
050 Sungai Kakap	-	-
060 Rasau Jaya	149	149
070 Sungai Raya	-	-
080 Sungai Ambawang	-	-
090 Kuala Mandor B	-	-
2016	428	527
2015	5.520	7.932
2014	5.311	8.191
2013	5.699	6.823
2012	2.165	2.535

Tabel 3.7
Luas Panen dan Produksi Tanaman Temulawak
Menurut Kecamatan di Kabupaten Kubu Raya
Tahun 2016

Kecamatan	Luas Panen (M ²)	Produksi (Kg)
(1)	(2)	(3)
010 Batu Ampar	-	-
020 Terentang	-	-
030 K u b u	-	-
040 Teluk Pakedai	270	380
050 Sungai Kakap	-	-
060 Rasau Jaya	125	125
070 Sungai Raya	-	-
080 Sungai Ambawang	-	-
090 Kuala Mandor B	-	-
2016	395	505
2015	4.310	5.651
2014	5.260	4.636
2013	2.801	2.677
2012	1.393	1.159

Tabel 3.8
Luas Panen dan Produksi Tanaman Temuireng
Menurut Kecamatan di Kabupaten Kubu Raya
Tahun 2016

Kecamatan	Luas Panen (M²)	Produksi (Kg)
(1)	(2)	(3)
010 Batu Ampar	-	-
020 Terentang	-	-
030 K u b u	-	-
040 Teluk Pakedai	235	450
050 Sungai Kakap	-	-
060 Rasau Jaya	-	-
070 Sungai Raya	-	-
080 Sungai Ambawang	-	-
090 Kuala Mandor B	-	-
2016	235	450
2015	145	198
2014	1.280	780
2013	-	-
2012	300	366



**BADAN PUSAT STATISTIK
KABUPATEN KUBU RAYA**

Jl. Supadio Km 19,5 Sungai Raya,
Website: <http://kuburayakab.bps.go.id>