

Indikator Pariwisata Kota Semarang Tahun 2019



Indikator Pariwisata Kota Semarang Tahun 2019



Indikator Pariwisata Kota Semarang Tahun 2019

ISBN : 978-623-95793-4-0

No. Publikasi : 33740.2043

Katalog BPS : 8401015.3374

Ukuran Buku : 14,8 x 21 cm

Jumlah Halaman : iv + 16 halaman

Naskah :

BPS Kota Semarang

Penyunting :

BPS Kota Semarang

Gambar Kulit :

BPS Kota Semarang

Diterbitkan oleh :

© BPS Kota Semarang

Dicetak oleh:

BPS

Dilarang mengumumkan, mendistribusikan, mengkomunikasikan dan atau menggandakan sebagian atau seluruh buku ini untuk tujuan komersial tanpa ijin tertulis dari Badan Pusat Statistik Kota Semarang

KATA PENGANTAR

Penyusunan Publikasi Indikator Pariwisata Kota Semarang Tahun 2019 berisi antara lain mengenai inflasi, perhotelan, ekspor impor dan penduduk Kota Semarang. Informasi statistik yang tertuang dalam publikasi ini sangat bermanfaat sebagai bahan perencanaan dan evaluasi pembangunan.

Kepada semua pihak yang telah membantu penyusunan publikasi ini, disampaikan terima kasih.

Semarang, Desember 2020

Kepala

BADAN PUSAT STATISTIK

KOTA SEMARANG



FACHRUDDIN TRI UBAJANI, S.Si M.Si

Pembina Tk I

NIP. 19660911 198901 1 001

DAFTAR ISI

Kata Pengantar.....	iii
Daftar isi.....	iv
Inflasi.....	1
Pariwisata.....	4
Ekspor Impor.....	7
Perhubungan.....	11
Produk Domestik Regional Bruto.....	13
Penduduk.....	15

Inflasi Kota Semarang Tahun 2019 adalah sebesar 2,93 persen.

Inflasi Kota Semarang Januari 2020 Menurut Kelompok Pengeluaran (2019=100)

<i>Kelompok Pengeluaran</i>	<i>Tingkat Inflasi Tahun 2019 (%)</i>	<i>Indeks Harga Konsumen Tahun 2019</i>
<i>(1)</i>	<i>(2)</i>	<i>(3)</i>
UMUM (Headline)	2,93	136,59
1. Bahan Makanan	6,43	158,68
2. Makanan jadi, Minuman, Rokok dan Tembakau	2,53	138,39
3. Perumahan, Air, Listrik, Gas dan Bahan Bakar	2,00	133,04
4. Sandang	2,83	113,20
5. Kesehatan	1,68	117,84
6. Pendidikan, Rekreasi dan Olahraga	2,88	132,36
7. Transportasi, Komunikasi dan Jasa Keuangan	0,93	132,66



PENYUMBANG INFLASI



TARIP AIR MINUM PAM



CABAI MERAH



BAWANG MERAH



TARIF PARKIR



UPAH PEMBANTU RUMAH
TANGGA

PENYUMBANG DEFLASI



BENSIN



BERAS



TARIP LISTRIK



BESI BETON



MINYAK GORENG

INFLASI/DEFLASI 6 KAB/KOTA DI JAWA TENGAH



<https://semarangkota.bps.go.id>

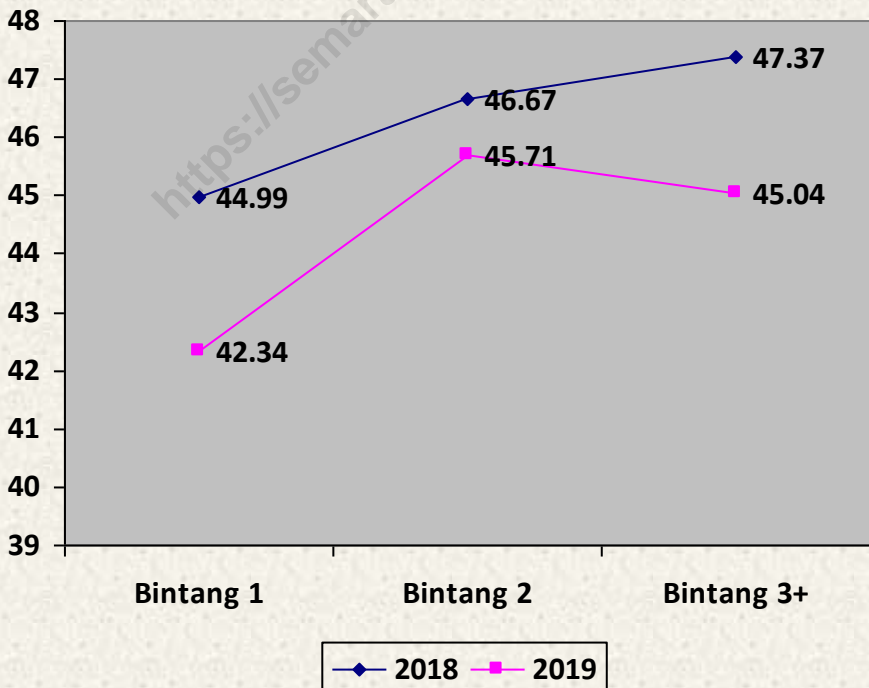
PARIWISATA

2

TPK Hotel Bintang Kota Semarang Tahun 2019 adalah sebesar 47,04 persen

Jumlah Wisman yang Berkunjung Melalui Pintu Masuk Bandara Ahmad Yani Semarang sepanjang tahun 2019 adalah sebanyak 22.759 kunjungan.

TINGKAT PENGHUNIAN KAMAR (TPK) HOTEL BINTANG KOTA SEMARANG TAHUN 2018-2019



TPK

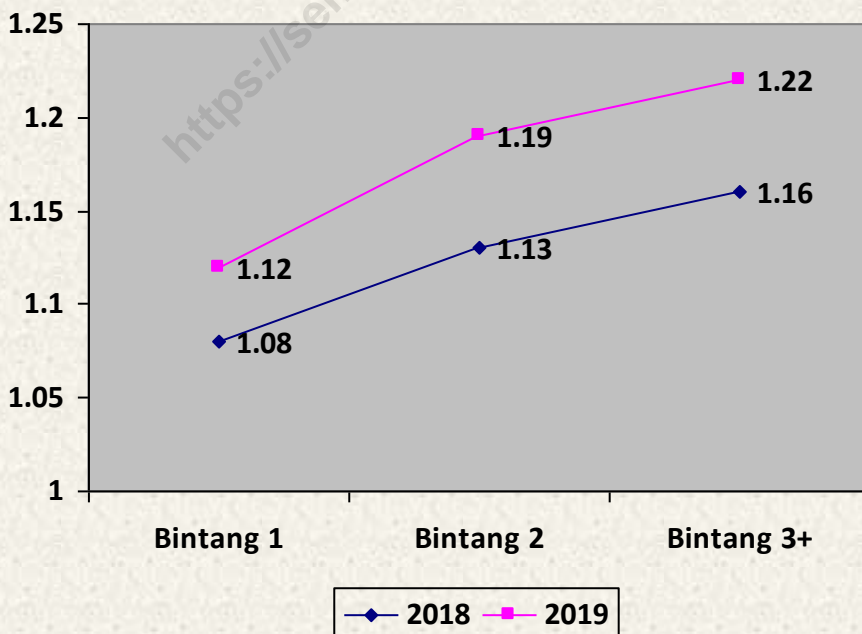
- TPK Hotel Bintang tahun 2019 lebih lambat 2,33 point dibanding tahun 2018.
- TPK tertinggi pada Hotel Bintang 3+ (45,04 %).
- TPK Terendah pada hotel bintang 1 (42,34%).

RLM

- RLM Hotel Bintang tahun 2019 turun 0,04 point dibanding tahun 2018.
- RLM tertinggi pada Hotel Bintang 3+ (1,16 malam).
- TPK Terendah pada hotel bintang 1 (1,08 malam).

RATA-RATA LAMA MENGINAP (RLM)

HOTEL BINTANG KOTA SEMARANG TAHUN 2018-2019



WISMAN

- Jumlah Wisatawan Mancanegara (Wisman) yang berkunjung melalui pintu masuk Bandara Ahmad Yani Semarang bulan Desember 2019 sebanyak 2.627 kunjungan.
- Wisman terbanyak berasal dari negara : Malaysia, Singapura dan China.

KUNJUNGAN WISMAN TERBESAR MELALUI PINTU MASUK BANDARA AHMAD YANI SEMARANG BULAN DESEMBER 2019



1. MALAYSIA 891 KUNJUNGAN



2. SINGAPURA 404 KUNJUNGAN



3. CHINA 138 KUNJUNGAN



4. INDIA 62 KUNJUNGAN



5. AMERIKA SERIKAT 41 KUNJUNGAN



6. AUSTRALIA 29 KUNJUNGAN



EKSPOR IMPOR

DI PELABUHAN TANJUNG EMAS KOTA

3


Nilai Ekspor Non Migas via Pelabuhan Tanjung Emas Kota Semarang tahun 2019 turun sebesar 568,82 juta US\$ dibandingkan tahun 2018.

Nilai Impor Non Migas via Pelabuhan Tanjung Emas Kota Semarang tahun 2019 naik sebesar 139,36 juta US\$ dibandingkan tahun 2018.

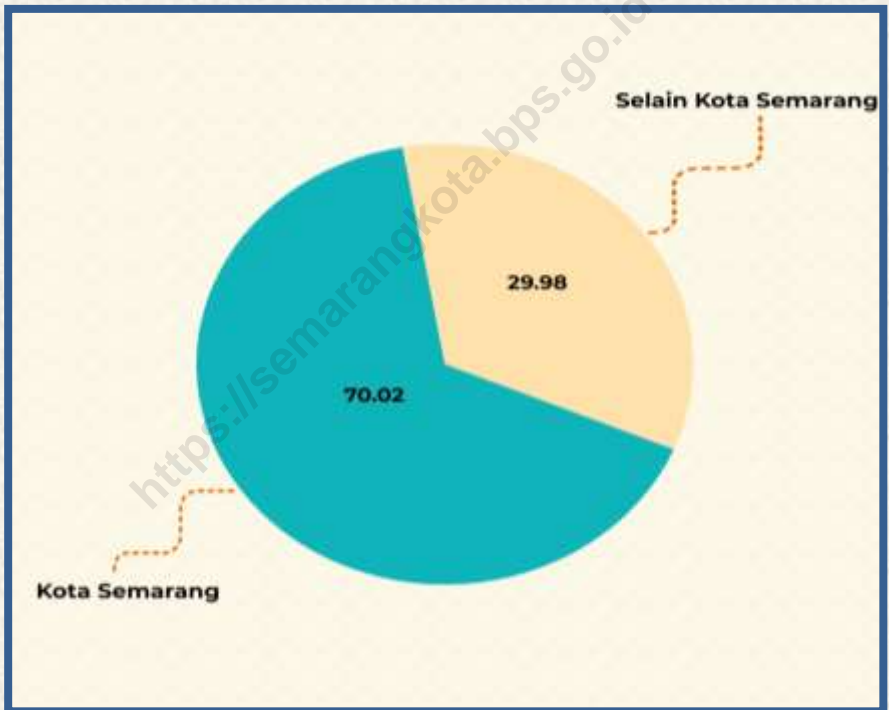
- Seluruh barang yang keluar/masuk dari/ke wilayah Republik Indonesia, baik yang bersifat komersial maupun bukan komersial seperti bantuan kemanusiaan, hadiah dan sebagainya melalui pelabuhan ekspor/impor yang berada di wilayah Kota Semarang
- Pelabuhan ekspor/impor yang berada di wilayah Kota Semarang antara lain : Bandara Ahmad Yani; Pelabuhan Tanjung Mas dan Pelabuhan Peti Kemas Semarang.



NILAI EKSPOR IMPOR DI PELABUHAN TANJUNG EMAS KOTA SEMARANG (JUTA US\$)

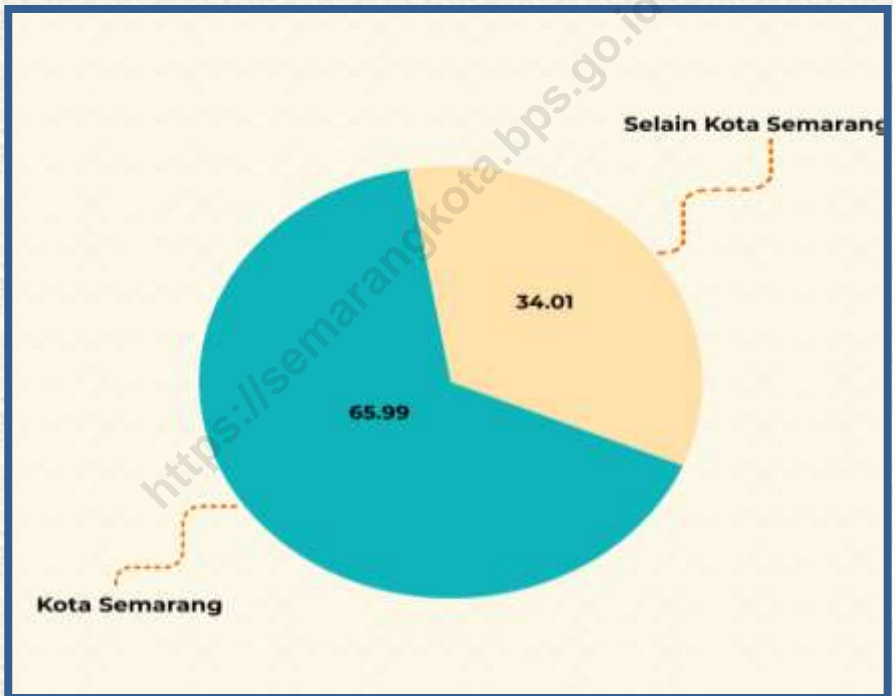


**PERAN EKSPOR MELALUI PELABUHAN
TANJUNG EMAS KOTA SEMARANG
TERHADAP TOTAL EKSPOR JAWA TENGAH
SELAMA TAHUN 2019**



**Kontribusi Ekspor Via Kota Semarang terhadap
Total Ekspor Jawa Tengah adalah 70,02 %**

**PERAN IMPOR MELALUI PELABUHAN
TANJUNG EMAS KOTA SEMARANG
TERHADAP TOTAL IMPOR JAWA TENGAH
SELAMA TAHUN 2019**



**Kontribusi Impor Via Kota Semarang terhadap
Total Ekspor Jawa Tengah adalah 65,99 %**

PERHUBUNGAN

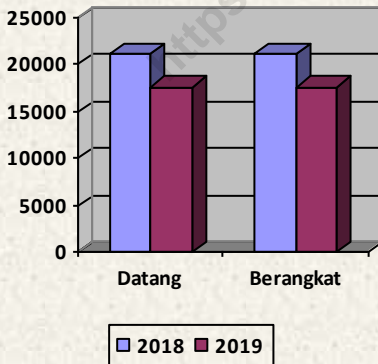
DI BANDARA ACHMAD YANI SEMARANG

4

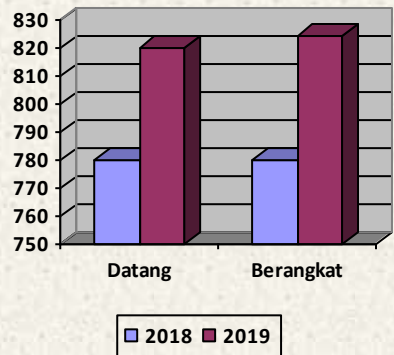
Pada Tahun 2019:

- Jumlah pesawat pada penerbangan domestik mengalami perlambatan pertumbuhan sebesar 16,81 persen dibandingkan tahun sebelumnya.
- Jumlah pesawat pada penerbangan internasional mengalami kenaikan sebesar 5,38 persen dibandingkan tahun sebelumnya.

ARUS LALU LINTAS ANGKUTAN UDARA DOMESTIK DAN INTERNASIONAL, PESAWAT DI BANDARA ACHMAD YANI SEMARANG TAHUN 2018-2019



Penerbangan Domestik

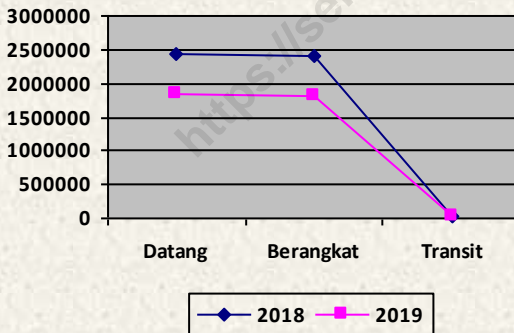


Penerbangan Internasional

JUMLAH PENUMPANG

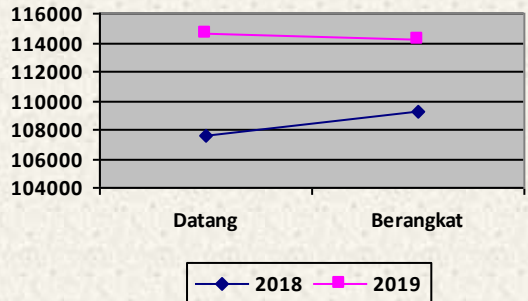
- Jumlah penumpang tahun 2019 pada penerbangan domestik mengalami perlambatan sebesar 24,11 persen dibandingkan tahun sebelumnya.
- Jumlah penumpang tahun 2019 pada penerbangan internasional mengalami percepatan sebesar 5,44 persen dibandingkan tahun sebelumnya.

ARUS LALU LINTAS ANGKUTAN UDARA DOMESTIK DAN INTERNASIONAL, PENUMPANG DI BANDARA ACHMAD YANI SEMARANG TAHUN 2018-2019



Penerbangan Domestik

Penerbangan Internasional

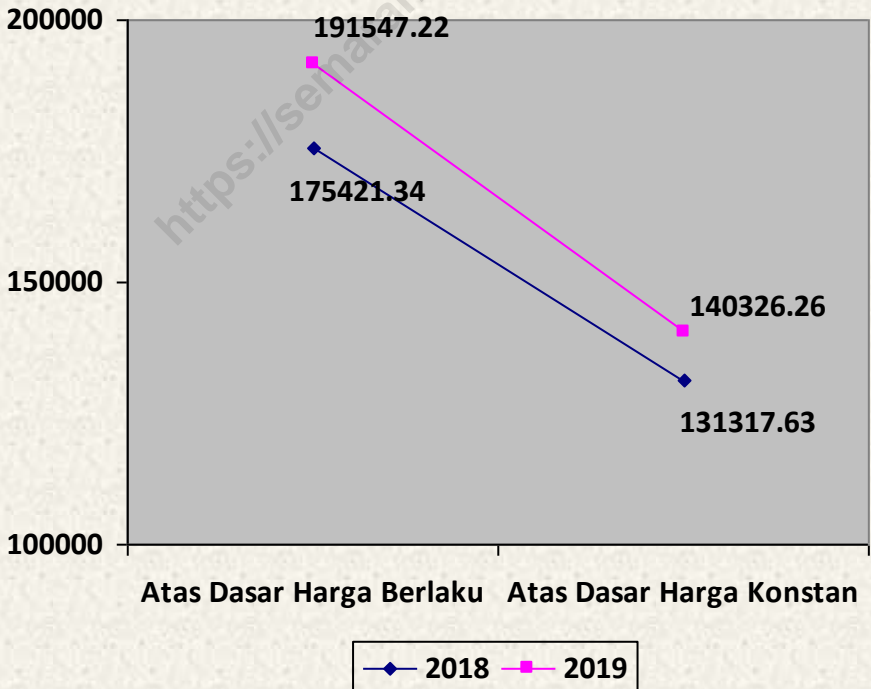


PRODUK DOMESTIK REGIONAL BRUTO

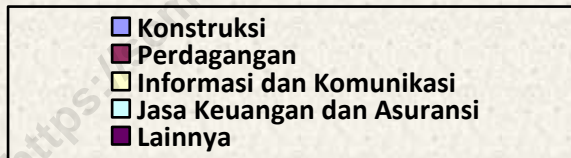
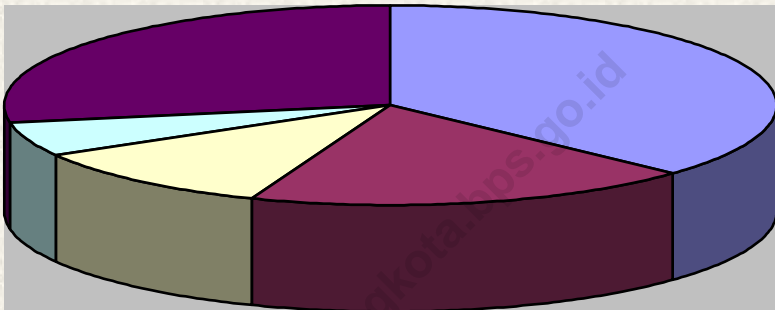
5

Laju pertumbuhan PDRB Kota Semarang Tahun 2019 sebesar 6,86 persen, naik 0,34 poin dibandingkan tahun 2018.

PDRB KOTA SEMARANG MENURUT LAPANGAN USAHA TAHUN 2018-2019 (MILIAR RUPIAH)



**PDRB KOTA SEMARANG MENURUT LAPANGAN USAHA
TAHUN 2018-2019 (MILIAR RUPIAH)**

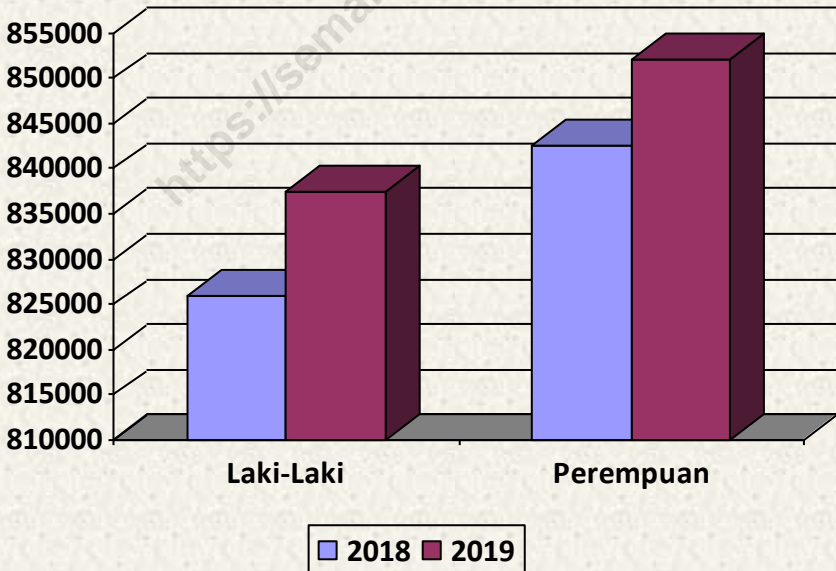


PENDUDUK

6

Rasio jenis kelamin di Kota Semarang tahun 2019 adalah sebesar 98

JUMLAH PENDUDUK KOTA SEMARANG MENURUT JENIS KELAMIN TAHUN 2018-2019



DATA

MENCERDASKAN BANGSA



**BADAN PUSAT STATISTIK
KOTA SEMARANG**

Jalan Inspeksi no. 1 Semarang

Telp/fax (024) 3546413

email : bps3374@bps.go.id

Website: <http://semarangkota.bps.go.id>

ISBN 978-623-95793-4-0

