

Rilis

**BERITA
RESMI
STATISTIK**

BADAN PUSAT STATISTIK PROVINSI JAWA BARAT



Senin, 2 September 2024

- Perkembangan Indeks Harga Konsumen (IHK)
- Perkembangan Nilai Tukar Petani,
Harga Gabah, dan Beras
- Perkembangan Pariwisata
- Perkembangan Transportasi
- Perkembangan Ekspor-Impor



Perkembangan Indeks Harga Konsumen Inflasi/Deflasi

CATATAN PERISTIWA DI JAWA BARAT

Beberapa peristiwa yang mempengaruhi inflasi/deflasi pada Agustus 2024

Perubahan Iklim Picu Gejolak Harga Kopi Dunia

www.metrotvnews.com, 24 Agustus 2024

Pertamina Menyesuaikan Harga BBM Non Subsidi Mulai 10 Agustus 2024

www.pertamina.com, 9 Agustus 2024

Harga Cabai Rawit Mengalami Kenaikan Pada Pekan Kedua Agustus 2024

www.rri.co.id, 13 Agustus 2024

Pasokan Melimpah, Harga Bawang Merah Mengalami Penurunan Signifikan

www.tibunnews.com, 13 Agustus 2024

Harga Ayam Jatuh di Tingkat Peternak

www.cnbcindonesia, 29 Agustus 2024

INFLASI AGUSTUS 2024

(M-to-M, %)

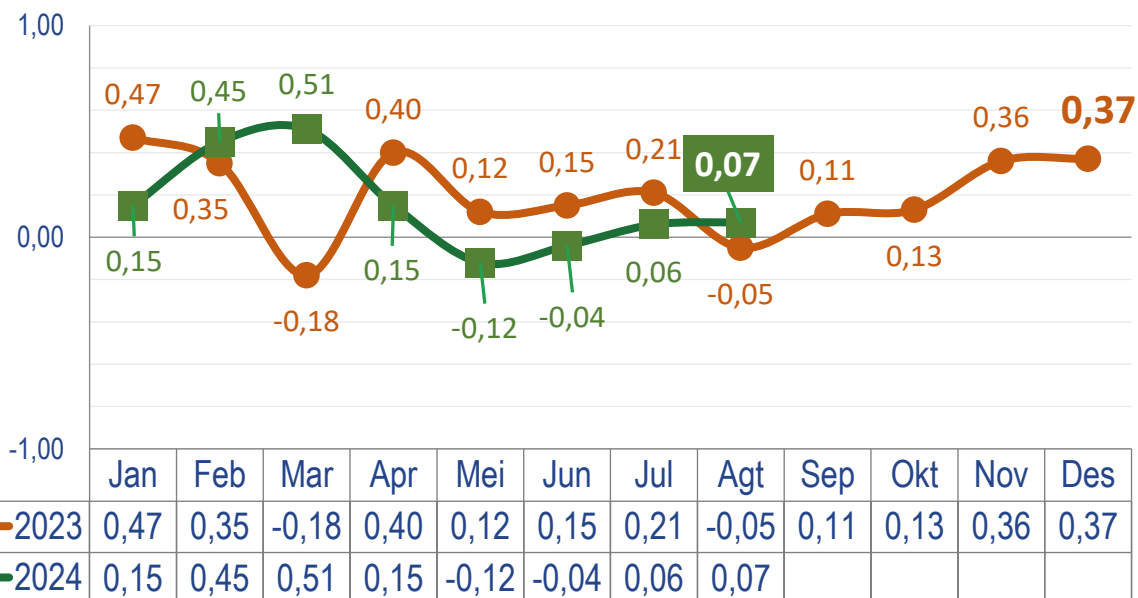
Inflasi *M-to-M*

0,07

Inflasi *Y-to-D*

1,23

Series *m-to-m*



2023: Angka Inflasi Gabungan 7 Kota (2018 = 100)

2024: Angka Inflasi Provinsi Jawa Barat, 10 Kab/Kota (2022 = 100)



Inflasi Berdasarkan Kelompok

| Rincian | Inflasi | Andil Inflasi |
|---|--------------|---------------|
| 1. Makanan, Minuman, dan Tembakau | -0,24 | -0,06 |
| 2. Pakaian dan Alas Kaki | 0,1 | ~0 |
| 3. Perumahan, Air, Listrik, dan Bahan Bakar Rumah Tangga | -0,09 | -0,02 |
| 4. Perlengkapan, Peralatan, dan Pemeliharaan Rutin Rumah Tangga | 0,13 | 0,01 |
| 5. Kesehatan | 0,1 | ~0 |
| 6. Transportasi | 0,37 | 0,04 |
| 7. Informasi, Komunikasi, dan Jasa Keuangan | -0,01 | ~0 |
| 8. Rekreasi, Olahraga, dan Budaya | 0,09 | ~0 |
| 9. Pendidikan | 0,79 | 0,04 |
| 10. Penyediaan Makanan dan Minuman/Restoran | 0,26 | 0,03 |
| 11. Perawatan Pribadi dan Jasa Lainnya | 0,48 | 0,03 |

~0: Data sangat kecil/ mendekati nol

Andil Beberapa Komoditas Terhadap Inflasi/Deflasi

Agustus 2024 (m-to-m, %)

Andil Inflasi



Kopi Bubuk

0,06



Bensin

0,04



Cabai Rawit

0,03



Akademi / PT

0,03



Beras

0,03

Andil Deflasi




Bawang Merah

0,06



Daging Ayam Ras

0,06



Telur Ayam Ras

0,03



Daun Bawang

0,02



Tomat

0,02

PERKEMBANGAN INFLASI AGUSTUS 2024

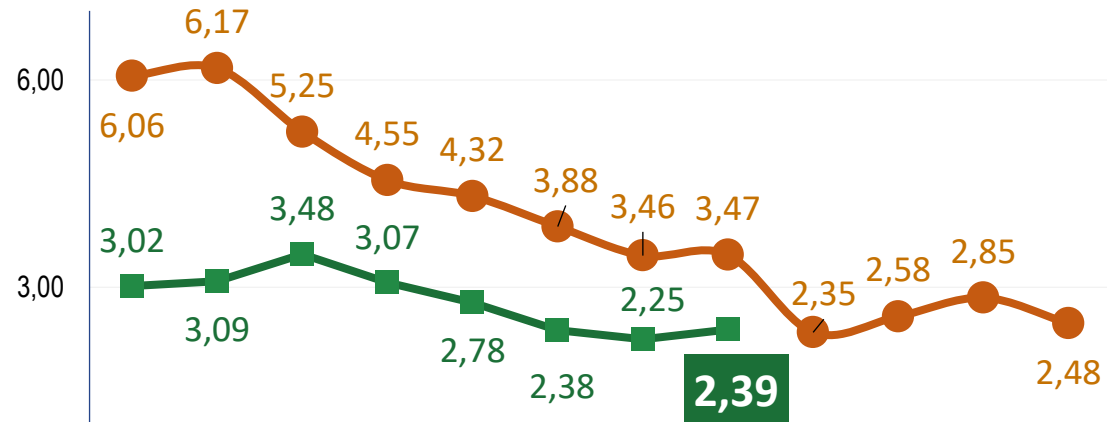
(Y-on-Y, %)

Inflasi Y-on-Y

2,39

Perkembangan Inflasi Y-on-Y Agustus 2020-2024

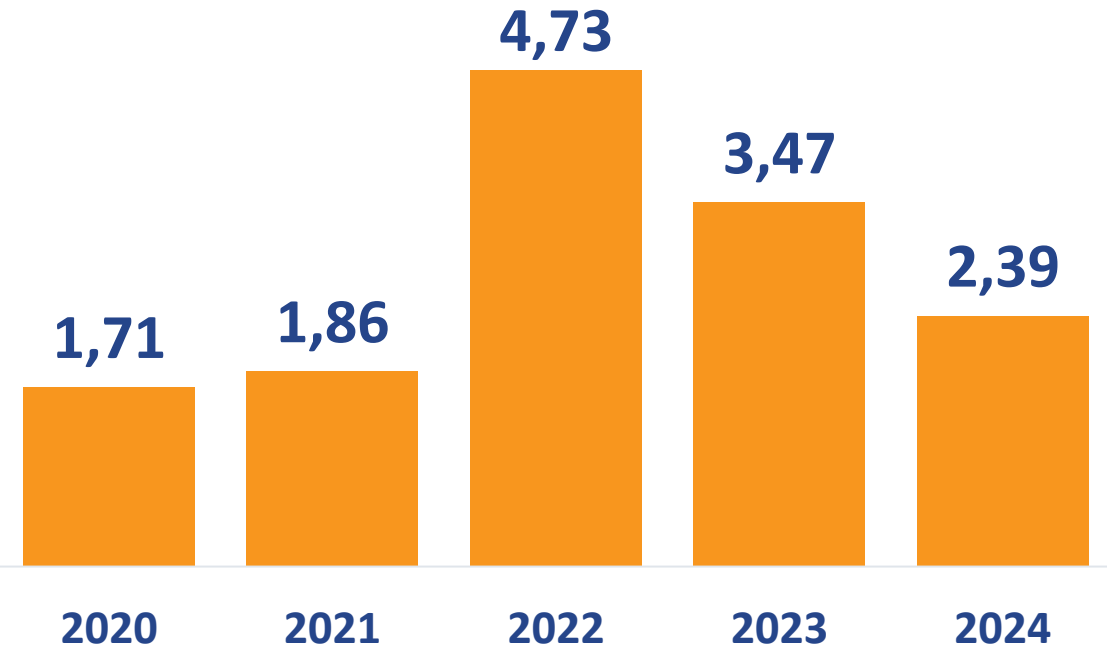
Series y-on-y



| | Jan | Feb | Mar | Apr | Mei | Jun | Jul | Agt | Sep | Okt | Nov | Des |
|------|------|------|------|------|------|------|------|------|------|------|------|------|
| 2023 | 6,06 | 6,17 | 5,25 | 4,55 | 4,32 | 3,88 | 3,46 | 3,47 | 2,35 | 2,58 | 2,85 | 2,48 |
| 2024 | 3,02 | 3,09 | 3,48 | 3,07 | 2,78 | 2,38 | 2,25 | 2,39 | | | | |

2023: Angka Inflasi Gabungan 7 Kota (2018 = 100)

2024: Angka Inflasi Provinsi Jawa Barat, 10 Kab/Kota (2022 = 100)



2020-2023: Angka Inflasi Gabungan 7 Kota (2018 = 100)

2024: Angka Inflasi Provinsi Jawa Barat, 10 Kab/Kota (2022 = 100)

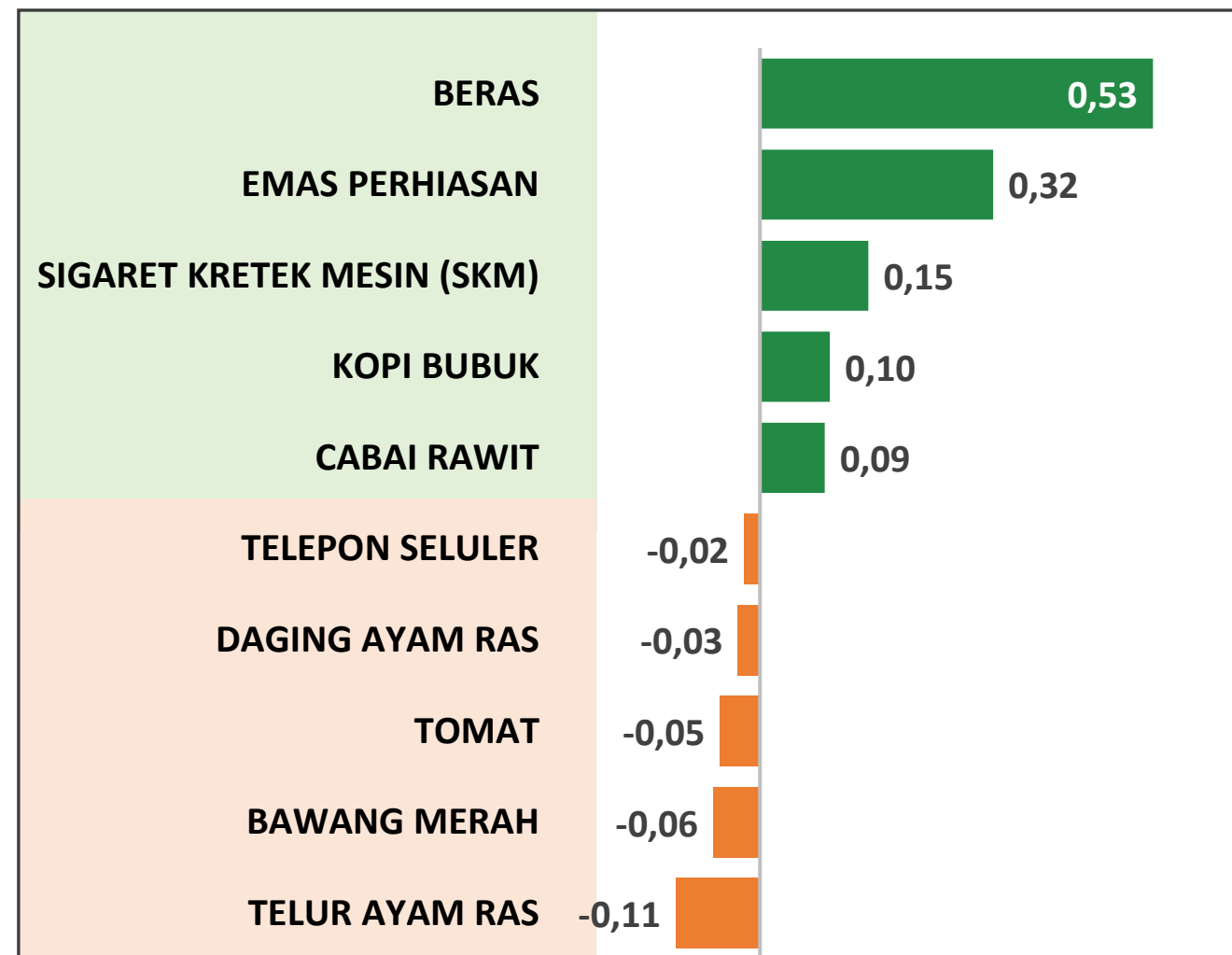
PERKEMBANGAN INFLASI AGUSTUS 2024

(Y-on-Y, %)

Inflasi Berdasarkan Kelompok

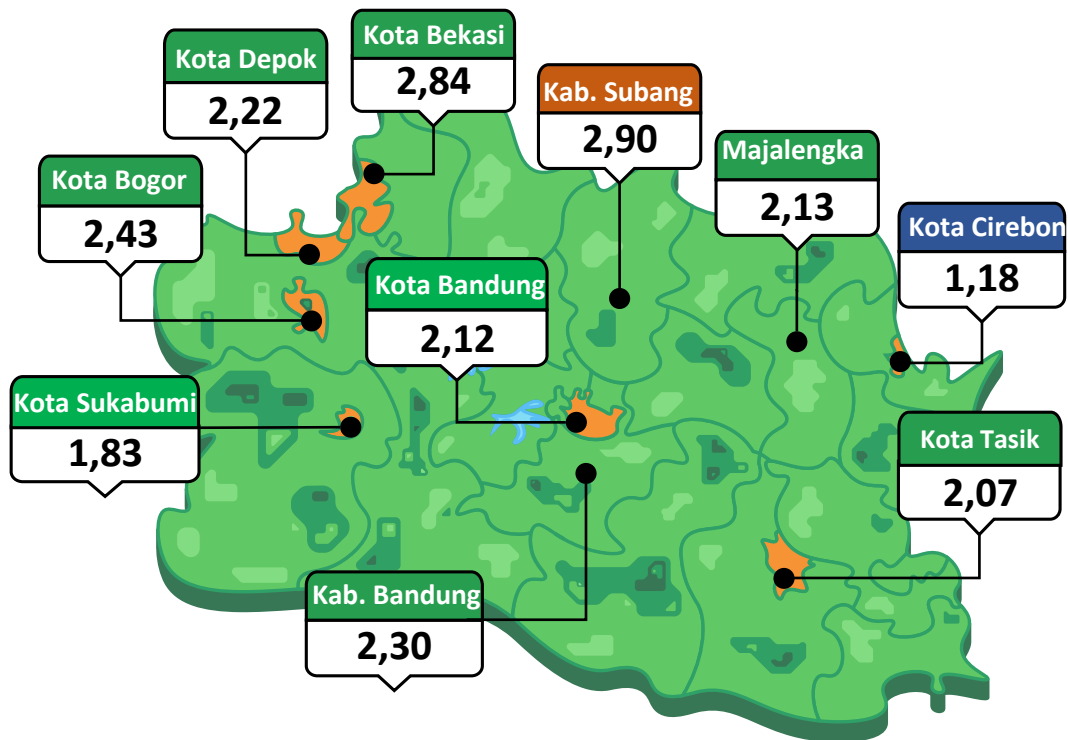
| Rincian | Inflasi | Andil Inflasi |
|---|--------------|---------------|
| 1. Makanan, Minuman, dan Tembakau | 3,71 | 1,13 |
| 2. Pakaian dan Alas Kaki | 1,77 | 0,07 |
| 3. Perumahan, Air, Listrik, dan Bahan Bakar Rumah Tangga | 0,63 | 0,11 |
| 4. Perlengkapan, Peralatan, dan Pemeliharaan Rutin Rumah Tangga | 1,06 | 0,05 |
| 5. Kesehatan | 2,50 | 0,07 |
| 6. Transportasi | 1,35 | 0,16 |
| 7. Informasi, Komunikasi, dan Jasa Keuangan | -0,35 | -0,02 |
| 8. Rekreasi, Olahraga, dan Budaya | 3,54 | 0,06 |
| 9. Pendidikan | 2,06 | 0,11 |
| 10. Penyediaan Makanan dan Minuman/Restoran | 2,13 | 0,24 |
| 11. Perawatan Pribadi dan Jasa Lainnya | 7,99 | 0,41 |

Andil Inflasi/Deflasi Beberapa Komoditas



INFLASI 10 KABUPATEN/KOTA

Agustus 2024 (Y-on-Y, %)



Inflasi **y-on-y** di Kabupaten Subang merupakan yang **tertinggi** di Jawa Barat (**2,90 persen**), sedangkan yang **terendah** di Kota Cirebon (**1,18 persen**).

| Kabupaten/Kota IHK | Inflasi M-to-M Agustus 2024 | Inflasi Y-to-D Agustus 2024 | Inflasi Y-on-Y Agustus 2024 |
|-----------------------|--------------------------------|--------------------------------|--------------------------------|
| (1) | (2) | (3) | (4) |
| 1. Kab. Bandung | -0,13 | 1,03 | 2,30 |
| 2. Kab. Majalengka | 0,17 | 1,00 | 2,13 |
| 3. Kab. Subang | 0,12 | 0,37 | 2,90 |
| 4. Kota Bogor | 0,04 | 1,05 | 2,43 |
| 5. Kota Sukabumi | 0,02 | 1,18 | 1,83 |
| 6. Kota Bandung | 0,13 | 1,22 | 2,12 |
| 7. Kota Cirebon | 0,03 | 0,58 | 1,18 |
| 8. Kota Bekasi | -0,01 | 1,56 | 2,84 |
| 9. Kota Depok | 0,3 | 1,45 | 2,24 |
| 10. Kota Tasikmalaya | 0,07 | 1,47 | 2,03 |

Keterangan:

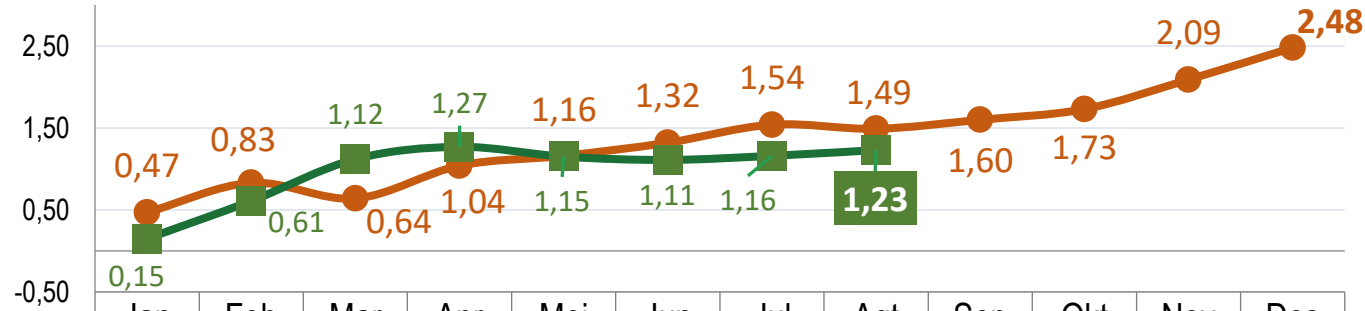
Inflasi tertinggi

Inflasi terendah/Deflasi tertinggi

Inflasi Agustus 2024

(Y-to-D, %)

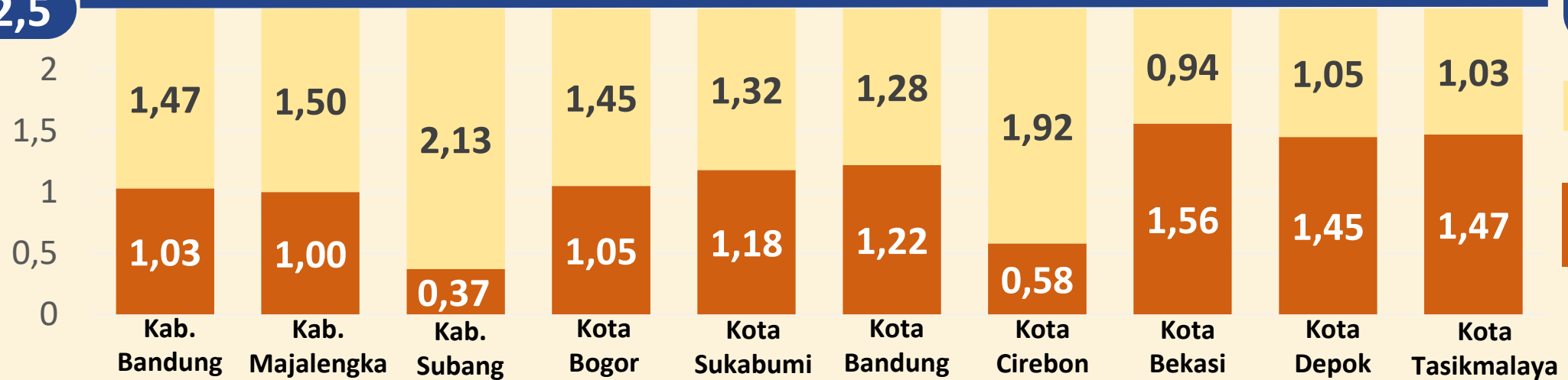
Series Y-to-D



”
 Capaian inflasi selama 8 bulan terakhir tahun 2024 lebih rendah dibandingkan kondisi tahun 2023

Posisi Inflasi y-to-d Agustus 2024 terhadap Target Inflasi 10 Kabupaten/Kota

2,5



Target Inflasi 2024

Sisa Target 2024

Inflasi y-to-d Agustus 2024

RINGKASAN INFLASI

Agustus 2024

1

Pada Agustus 2024, Provinsi Jawa Barat mengalami inflasi (*m-to-m*) sebesar **0,07%**. **Inflasi** tertinggi terjadi di **Kota Depok** sebesar **0,30%**, sedangkan deflasi terdalam terjadi di **Kabupaten Bandung** sebesar **0,13%**.

2

Inflasi *m-to-m* diantaranya dipengaruhi oleh kenaikan harga komoditas **Kopi Bubuk, Bensin, Cabai Rawit, Akademi/Perguruan Tinggi, dan Beras**. Sedangkan komoditas yang memberikan andil deflasi diantaranya **Bawang Merah, Daging Ayam Ras, Telur Ayam Ras, Daun Bawang, dan Tomat**.

3

Inflasi *y-on-y* Agustus 2024 mencapai **2,39%**. Penyumbang utama inflasi *y-on-y* diantaranya adalah komoditas **Beras, Emas Perhiasan, Sigaret Kretek Mesin, Kopi Bubuk, dan Cabai Rawit**.

4

Inflasi *y-to-d* Agustus 2024 mencapai **1,23%**. Inflasi tertinggi di **Kota Bekasi** (**1,56%**), dan terendah di **Kab. Subang** (**0,37%**).

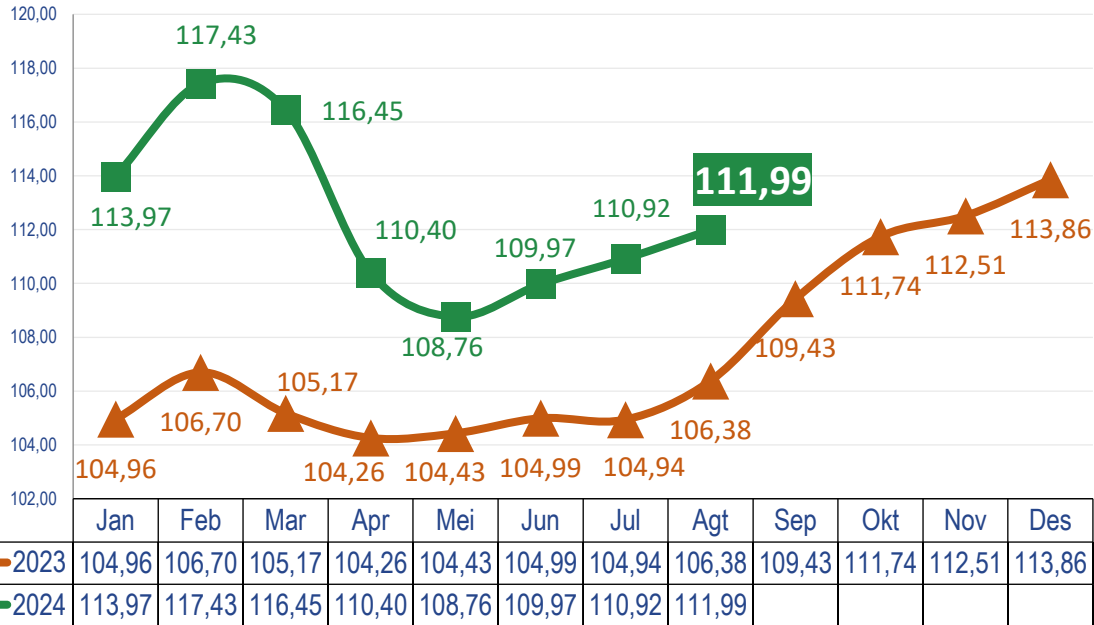




- **Perkembangan
Nilai Tukar Petani (NTP)**

Perkembangan Nilai Tukar Petani (NTP)

Series Nilai Tukar Petani (NTP)



NTP Jawa Barat naik akibat dari naiknya NTP Tanaman Pangan.

NTP Agustus 2024 (m-to-m) | **NAIK 0,96%**
111,99

Indeks Harga diTerima Petani (It) | **NAIK 0,90%**
133,30

Indeks Harga diBayar Petani (Ib) | **TURUN 0,06%**
119,02

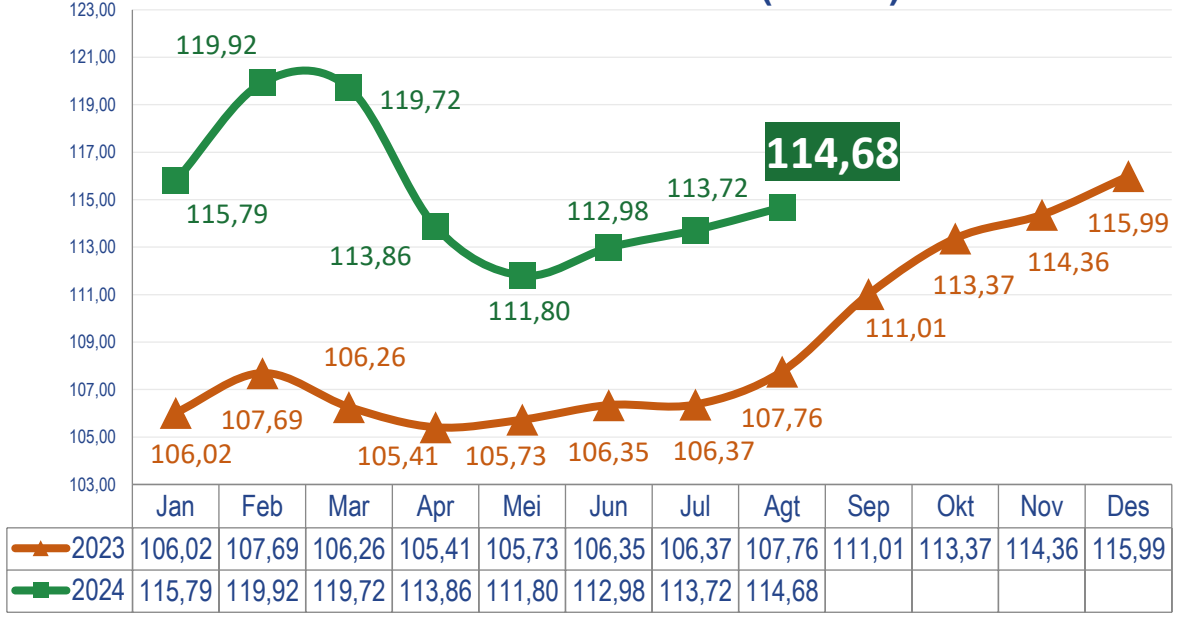
Komoditas Penyumbang

- Gabah
- Cabai Rawit
- Jagung
- Bawang Merah
- Daging Ayam
- Tomat

| NTP Subsektor | Juli '24 | Agst '24 | | Persentase Perubahan |
|----------------------------------|---------------|---------------|----------|----------------------|
| Tanaman Pangan (NTPP) | 110,77 | 113,80 | ▲ | 2,74 |
| Hortikultura (NTPH) | 118,16 | 113,28 | ▼ | -4,13 |
| Tanaman Perkebunan Rakyat (NTPR) | 106,39 | 103,92 | ▼ | -2,32 |
| Peternakan (NTPT) | 105,33 | 103,66 | ▼ | -1,58 |
| Perikanan (NTNP) | 112,28 | 112,21 | ▼ | -0,06 |
| ✓ Nelayan (NTN) | 112,98 | 113,61 | ▲ | 0,56 |
| ✓ Pembudidaya Ikan (NTPi) | 112,01 | 111,67 | ▼ | -0,30 |
| NTP | 110,92 | 111,99 | ▲ | 0,96 |

Perkembangan Nilai Tukar Usaha Pertanian (NTUP)

Series Nilai Tukar Usaha Pertanian (NTUP)



NTUP Jawa Barat naik diakibatkan NTUP Tanaman Pangan mengalami kenaikan.

| NTUP Subsektor | Juli '24 | Agst '24 | | Persentase Perubahan |
|----------------------------------|---------------|---------------|---|----------------------|
| Tanaman Pangan (NTPP) | 113,90 | 116,85 | ▲ | 2,59 |
| Hortikultura (NTPH) | 121,67 | 116,59 | ▼ | -4,18 |
| Tanaman Perkebunan Rakyat (NTPR) | 110,07 | 107,36 | ▼ | -2,46 |
| Peternakan (NTPT) | 105,41 | 103,73 | ▼ | -1,59 |
| Perikanan (NTNP) | 114,65 | 114,47 | ▼ | -0,15 |
| ✓ Nelayan (NTN) | 116,86 | 117,27 | ▲ | 0,35 |
| ✓ Pembudidaya Ikan (NTPi) | 113,82 | 113,42 | ▼ | -0,35 |
| NTUP | 113,72 | 114,68 | ▲ | 0,84 |

NTUP Agustus 2024 (m-to-m) | **NAIK 0,84%**
114,68

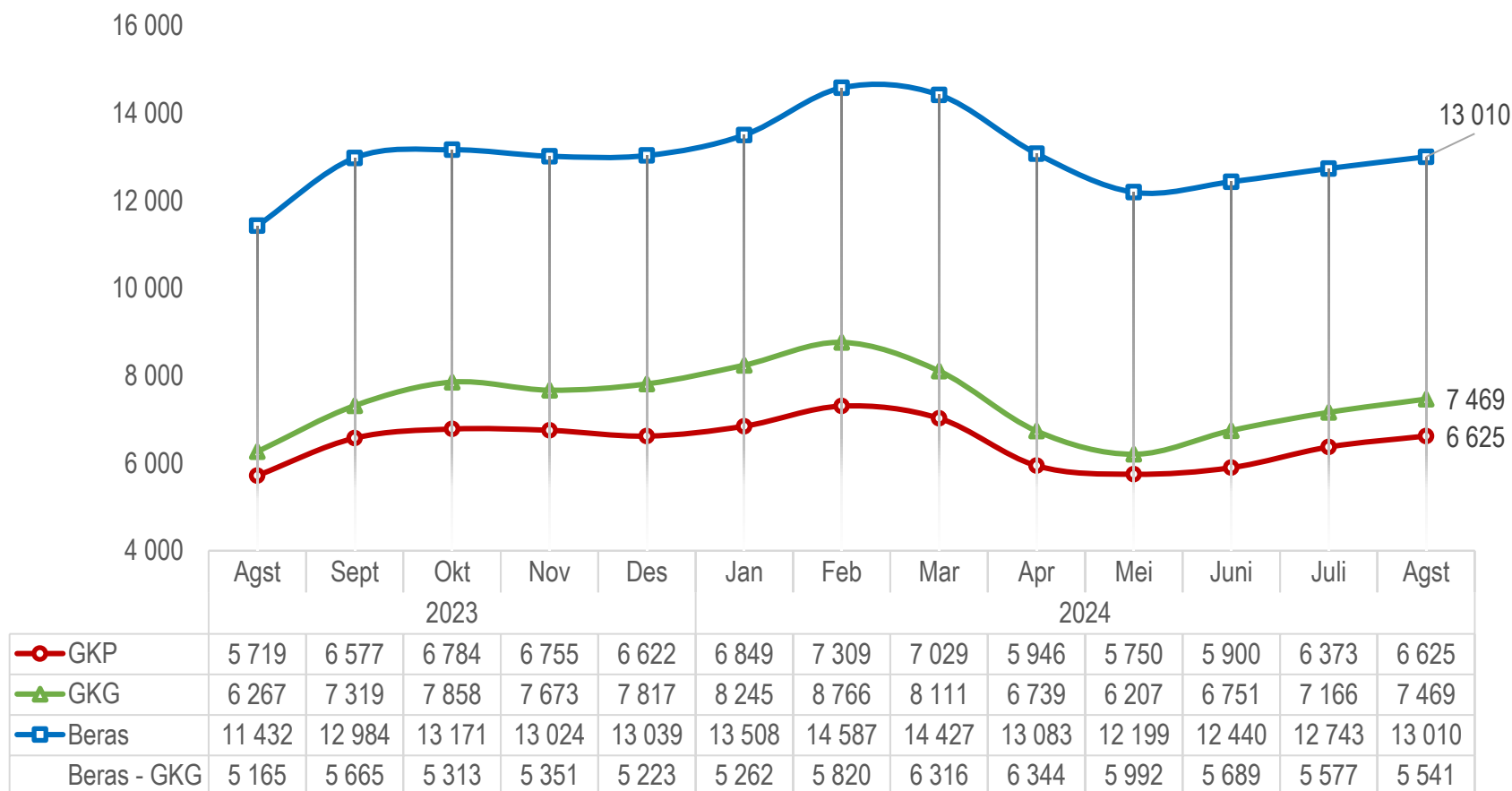
Indeks Harga diTerima Petani (It) | **NAIK 0,90%**
133,30

Indeks Biaya Produksi dan Penambahan Barang Modal (BPPBM) | **NAIK 0,05%**
116,23

- Komoditas Penyumbang**
- Gabah
 - Cabai Rawit
 - Jagung
 - Benih Padi
 - Upah Penanaman
 - Insektisida

Perkembangan Harga Gabah dan Beras

Harga Rata-Rata Gabah Tingkat Petani dan Harga Rata-Rata Beras di Penggilingan



- ❑ Selisih Rata-rata Harga Gabah antara GKG dan GKP Sebesar **Rp. 844**
- ❑ Selisih Rata-rata Harga Beras dengan Gabah Kering Giling (GKG) Sebesar **Rp. 5 541**, berkurang 0,66% dari Bulan sebelumnya.
- ❑ Sebagian besar wilayah di Jawa Barat diluar masa panen, sehingga berpengaruh pada sedikitnya stok Gabah yang tersedia.
- ❑ Beberapa wilayah terindikasi gagal panen yang disebabkan oleh factor cuaca seperti terjadi di Kuningan dan Subang.

GKP Agst'24 naik 3,95% (m-to-m) ↑
GKP Agst'24 naik 15,83% (y-on-y) ↑

GKG Agst'24 naik 4,23% (m-to-m) ↑
GKG Agst'24 naik 19,18% (y-on-y) ↑

BERAS Agst'24 naik 2,09% (m-to-m) ↑
BERAS Agst'24 naik 13,80% (y-on-y) ↑





- # Perkembangan Statistik Pariwisata

TINGKAT PENGHUNIAN KAMAR (TPK) HOTEL JULI 2024

TPK Hotel Gabungan
Juli 2024

44,96
Persen

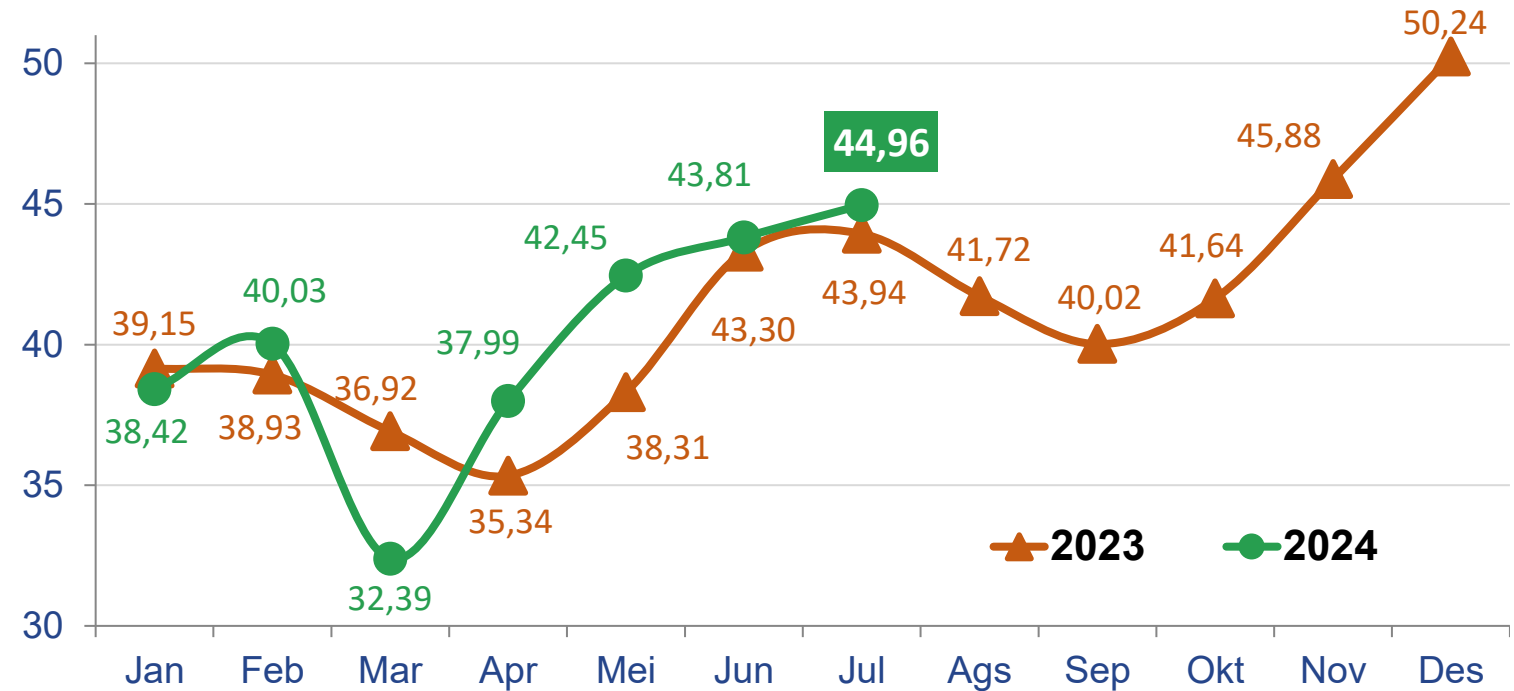
m-to-m
(Juli '24 thdp Juni '24)

1.15
Poin

y-on-y
(Juli '24 thdp Juli '23)

1.02
Poin

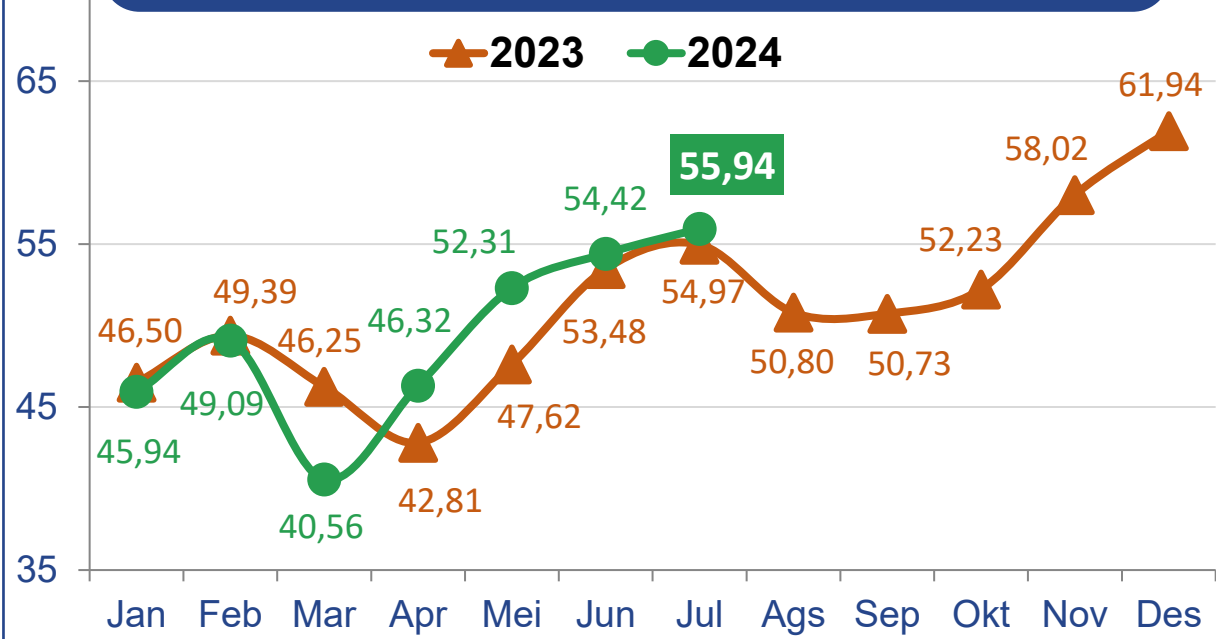
TPK Hotel Gabungan (Bintang & Non Bintang), Juli 2024 (%)



Adanya libur sekolah menjadi faktor **kenaikan** angka TPK Juli 2024

TPK MENURUT KLASIFIKASI

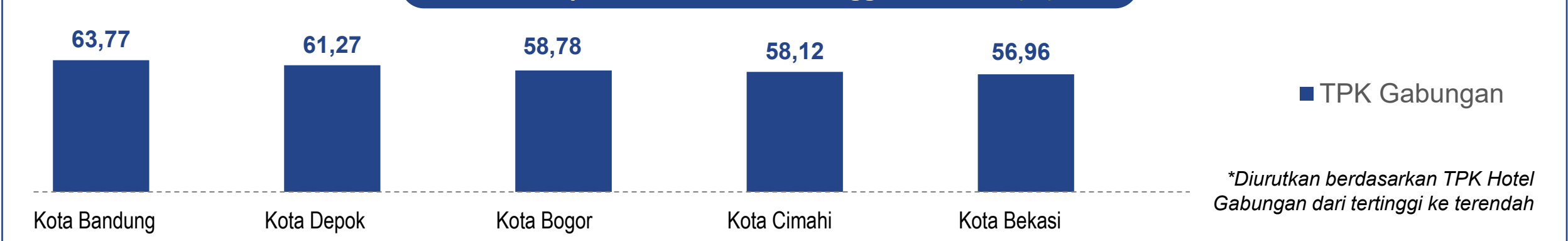
TPK Hotel Bintang, Januari 2023 - Juli 2024 (%)



TPK Hotel Nonbintang, Januari 2023 - Juli 2024 (%)



5 Kabupaten/Kota TPK Tertinggi, Juli 2024 (%)



RATA-RATA LAMA MENGINAP TAMU (RLMT)

RLMT Total Hotel Bintang & Nonbintang - Malam



Juli 2024

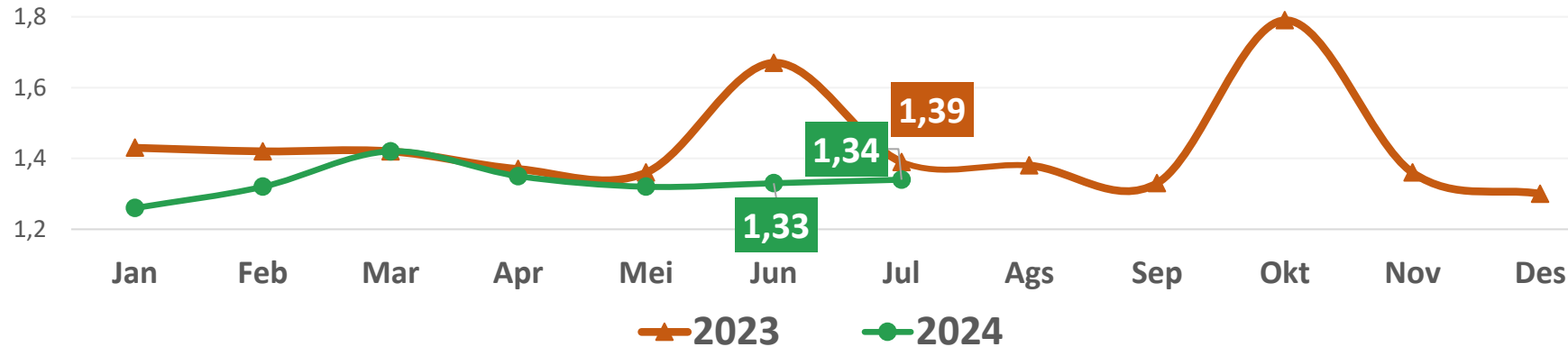
RLMT Total

m-to-m

↑ 0,01 poin

y-on-y

↓ 0,05 poin



RLMT Asing - Malam



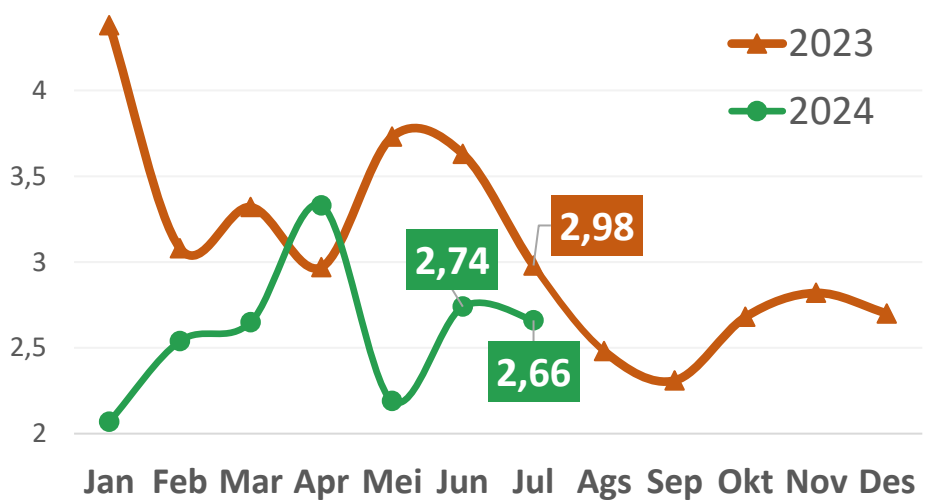
RLMT Asing

m-to-m

↓ 0,08 poin

y-on-y

↓ 0,32 poin



RLMT Indonesia - Malam



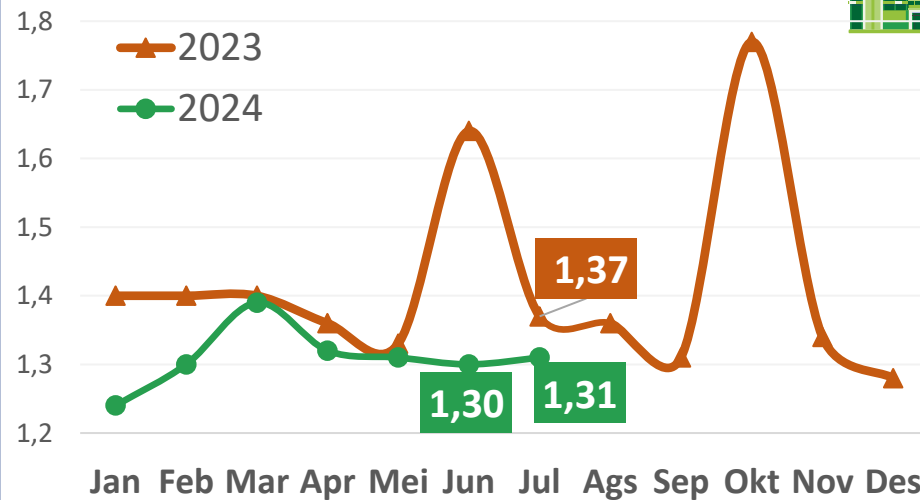
RLMT Indonesia

m-to-m

↑ 0,01 poin

y-on-y

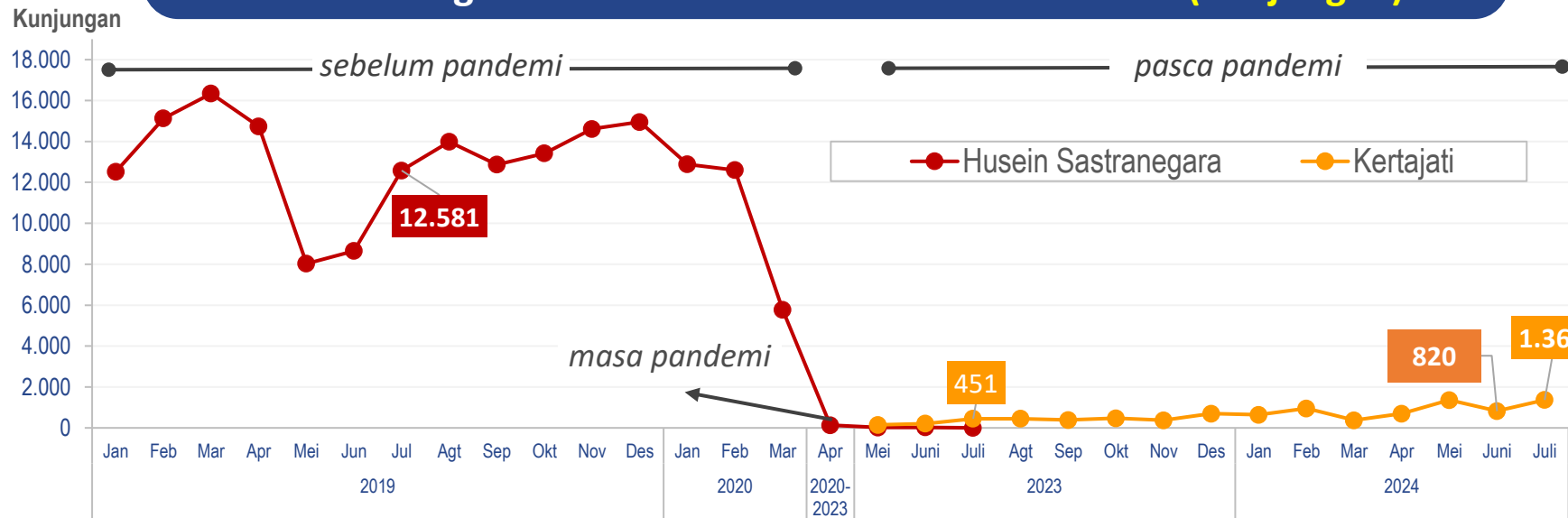
↓ 0,06 poin



PERKEMBANGAN JUMLAH WISATAWAN MANCANEgara

Melalui Pintu Masuk Bandara Kertajati dan Bandara Husein Sastranegara

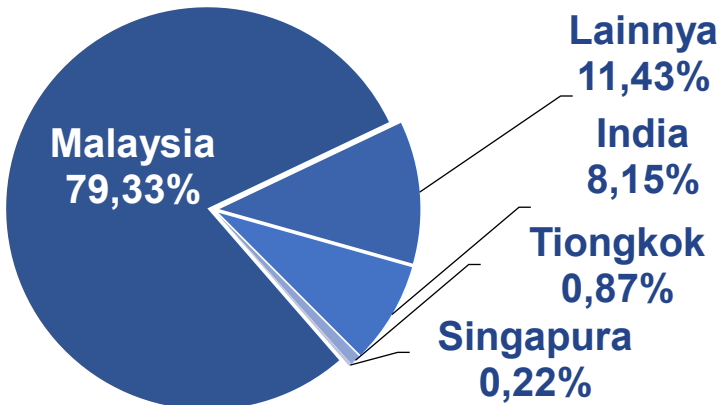
Perkembangan Jumlah Wisman Jan 2019 – Juli 2024 (kunjungan)



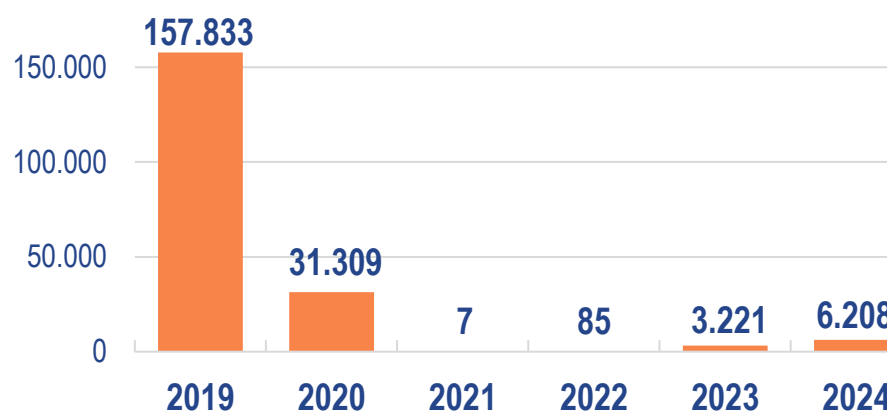
WISMAN JULI '24
1.365 Kunjungan

m-to-m
(Jul'24 terhadap Jun'24) **66,46%**

Distribusi Wisman menurut Kebangsaan Juli 2024 (%)



Perkembangan Jumlah Kunjungan Wisman (2019-2024)



Warga Negara Malaysia mendominasi kunjungan Wisman yang datang langsung ke Jawa Barat.



Perkembangan Statistik Transportasi

Perkembangan Transportasi Angkutan Udara

Bandara Diamati: Husein Sastranegara, Kertajati, Cakrabhuwana Penggung, Nusawiru, Wiriadinata

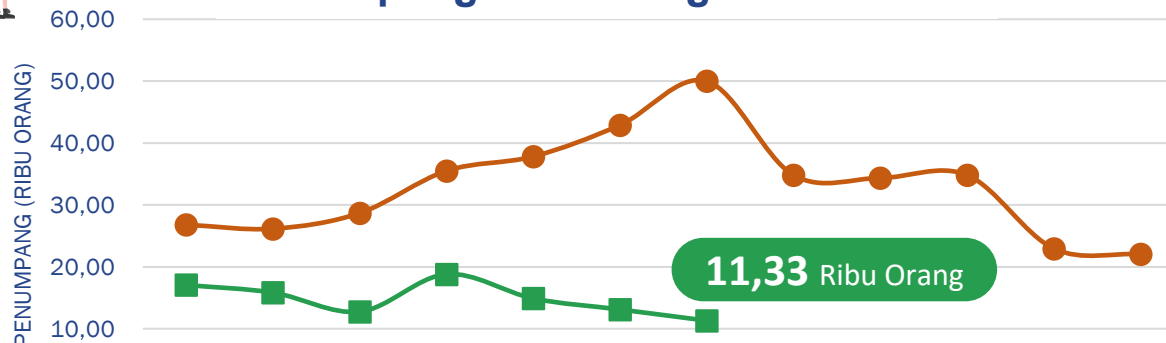


Penumpang Penerbangan Domestik

📉 -13,73% (m-to-m)

📉 -77,35% (y-on-y)

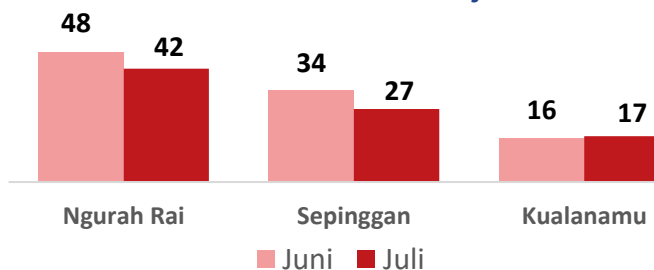
📉 -58,09% (c-to-c)



| | Jan | Feb | Mar | Apr | Mei | Jun | Jul | Agu | Sep | Okt | Nov | Des |
|------|-------|-------|-------|-------|-------|-------|-------|-------|-------|-------|-------|-------|
| 2023 | 26,81 | 26,17 | 28,70 | 35,52 | 37,84 | 42,91 | 50,00 | 34,82 | 34,37 | 34,83 | 22,96 | 22,05 |
| 2024 | 17,08 | 15,85 | 12,78 | 18,83 | 14,91 | 13,13 | 11,33 | | | | | |

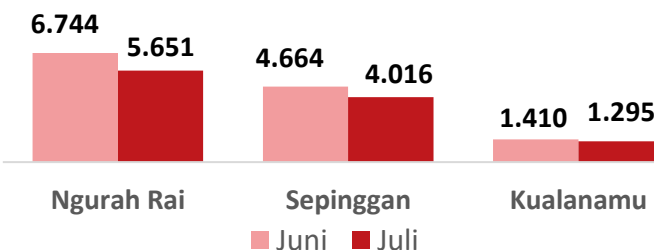
Jumlah Pesawat Berangkat (Unit), 2024

Dari Bandara Kertajati

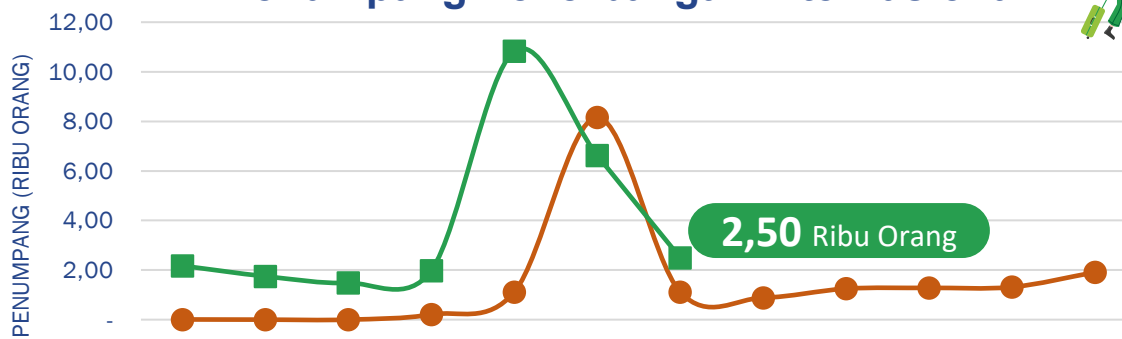


Jumlah Penumpang Domestik (Orang), 2024

Dari Bandara Kertajati



Penumpang Penerbangan Internasional



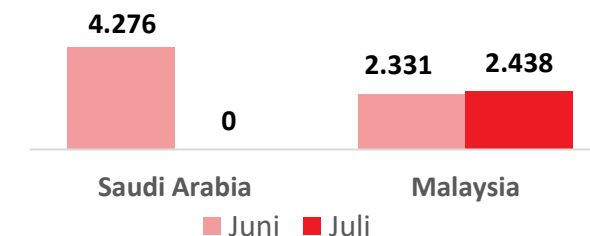
📉 -62,28% (m-to-m)

📈 123,92% (y-on-y)

| | Jan | Feb | Mar | Apr | Mei | Jun | Jul | Agu | Sep | Okt | Nov | Des |
|------|------|------|------|------|-------|------|------|------|------|------|------|------|
| 2023 | 0,01 | - | - | 0,21 | 1,12 | 8,16 | 1,12 | 0,89 | 1,25 | 1,28 | 1,32 | 1,91 |
| 2024 | 2,17 | 1,75 | 1,48 | 1,98 | 10,83 | 6,63 | 2,50 | | | | | |

Jumlah Penumpang Internasional (Orang), 2024

Bandara Kertajati Menurut Negara Tujuan



Perkembangan Transportasi Angkutan Laut

Pelabuhan Diamati : 7 Pelabuhan yang ada di Jawa Barat

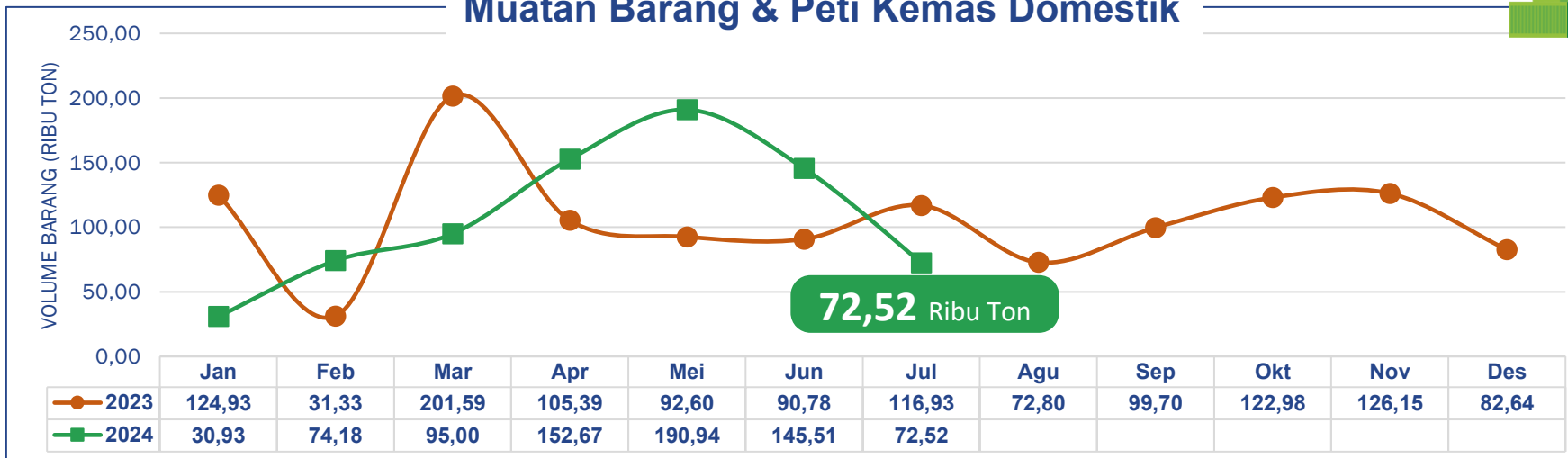
(Indramayu, Balongan, Eretan, Cirebon, Patimban, Pangandaran dan Ratu)

⇓ **-50,16%** (*m-to-m*)

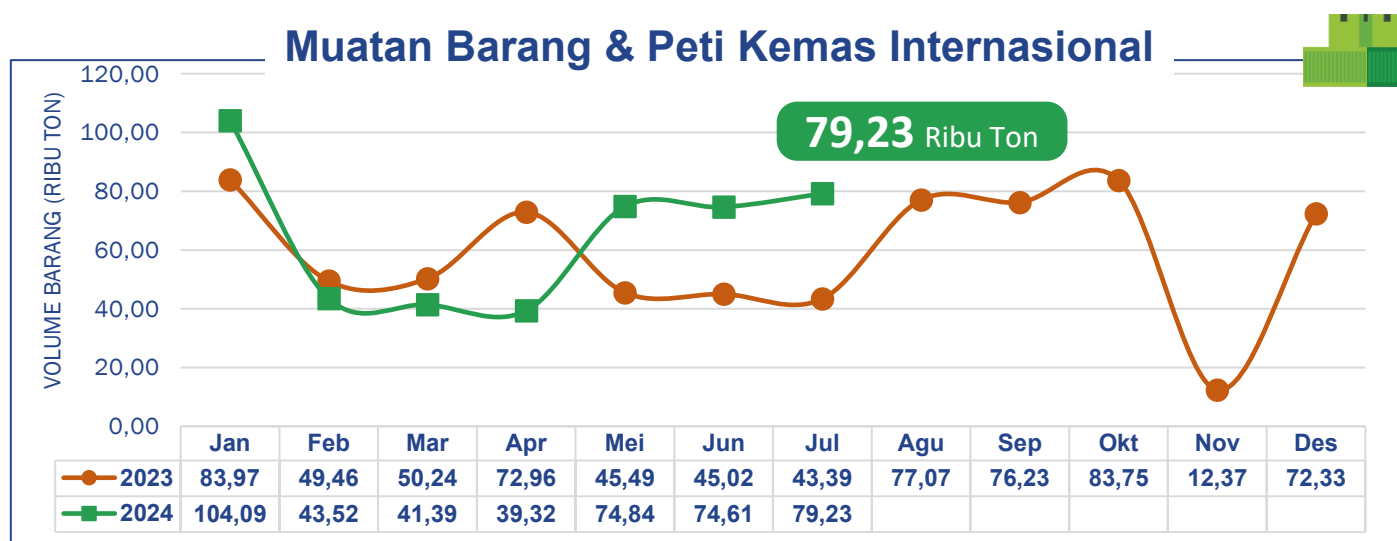
⇓ **-37,98%** (*y-on-y*)

⇓ **-0,24%** (*c-to-c*)

Muatan Barang & Peti Kemas Domestik



Muatan Barang & Peti Kemas Internasional



⇓ **6,20%** (*m-to-m*)

⇓ **82,59%** (*y-on-y*)

⇓ **17,02%** (*c-to-c*)



Perkembangan Transportasi Angkutan Rel

Jawa Barat: DAOP 2 Bandung dan DAOP 3 Cirebon

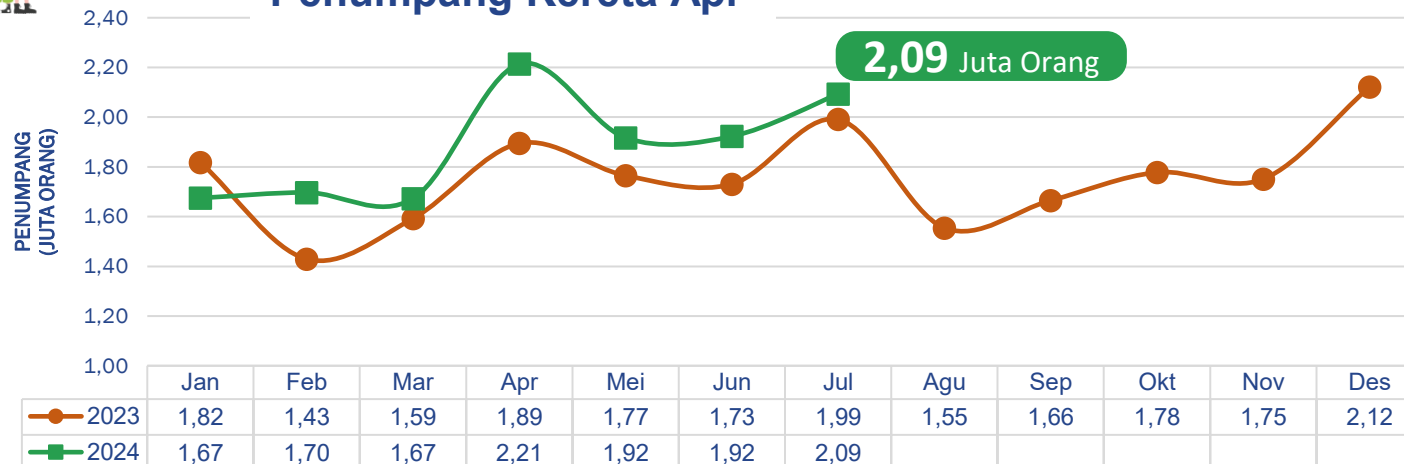


⬆️ **8,89%** (m-to-m)

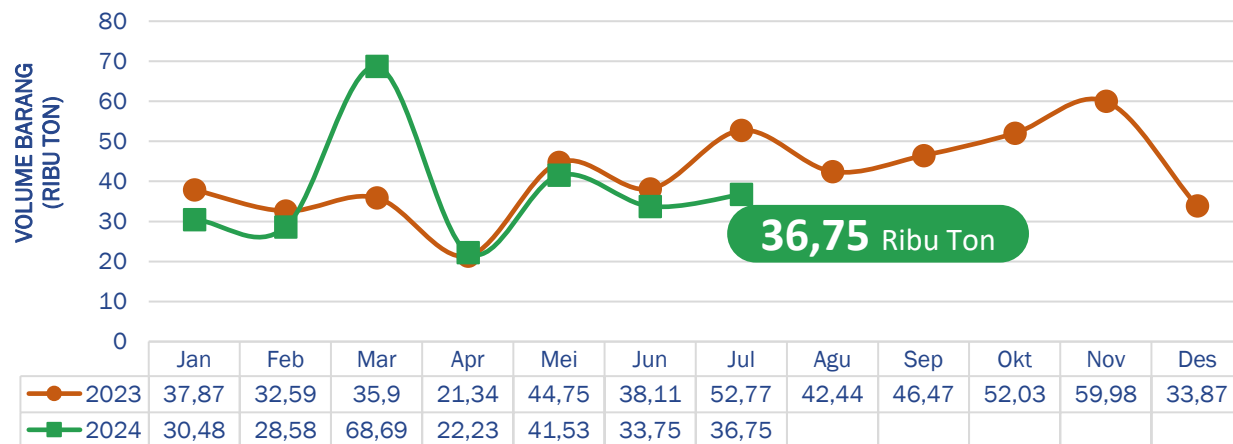
⬆️ **5,16%** (y-on-y)

⬆️ **7,94%** (c-to-c)

Penumpang Kereta Api




Muatan Barang Kereta Api



⬆️ **8,89%** (m-to-m)

⬇️ **-30,35%** (y-on-y)

⬇️ **-0,50%** (c-to-c)

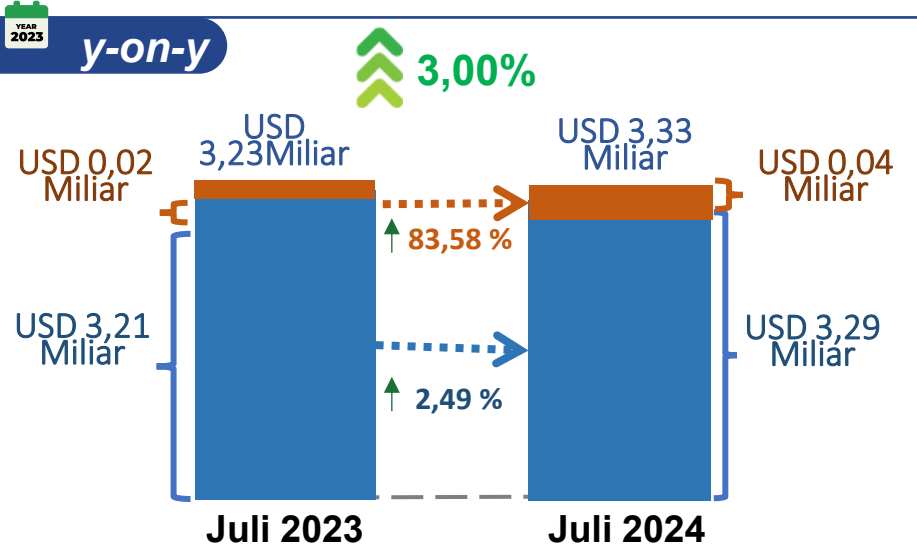
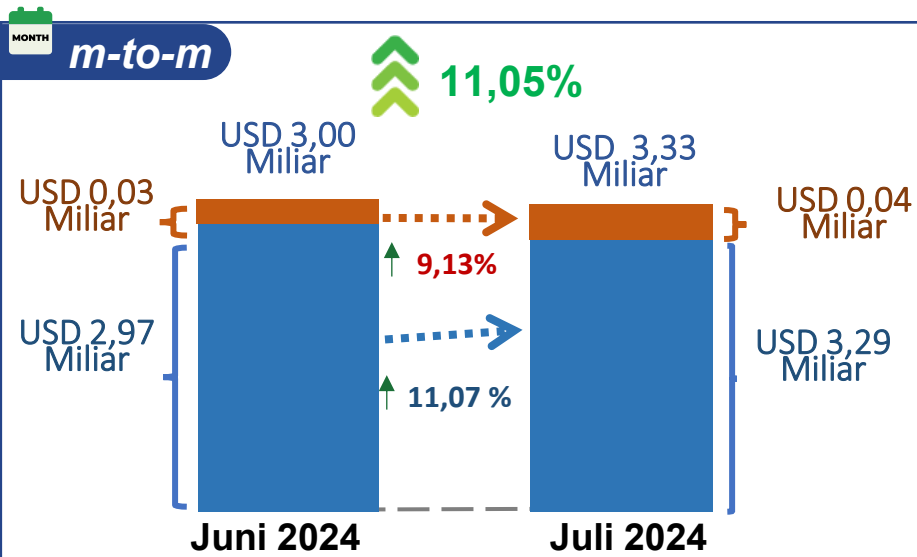





- # Perkembangan Ekspor Impor

Perkembangan Ekspor

Nilai Ekspor Juli 2024 Mencapai USD 3,33 Miliar



 Nonmigas
  Migas

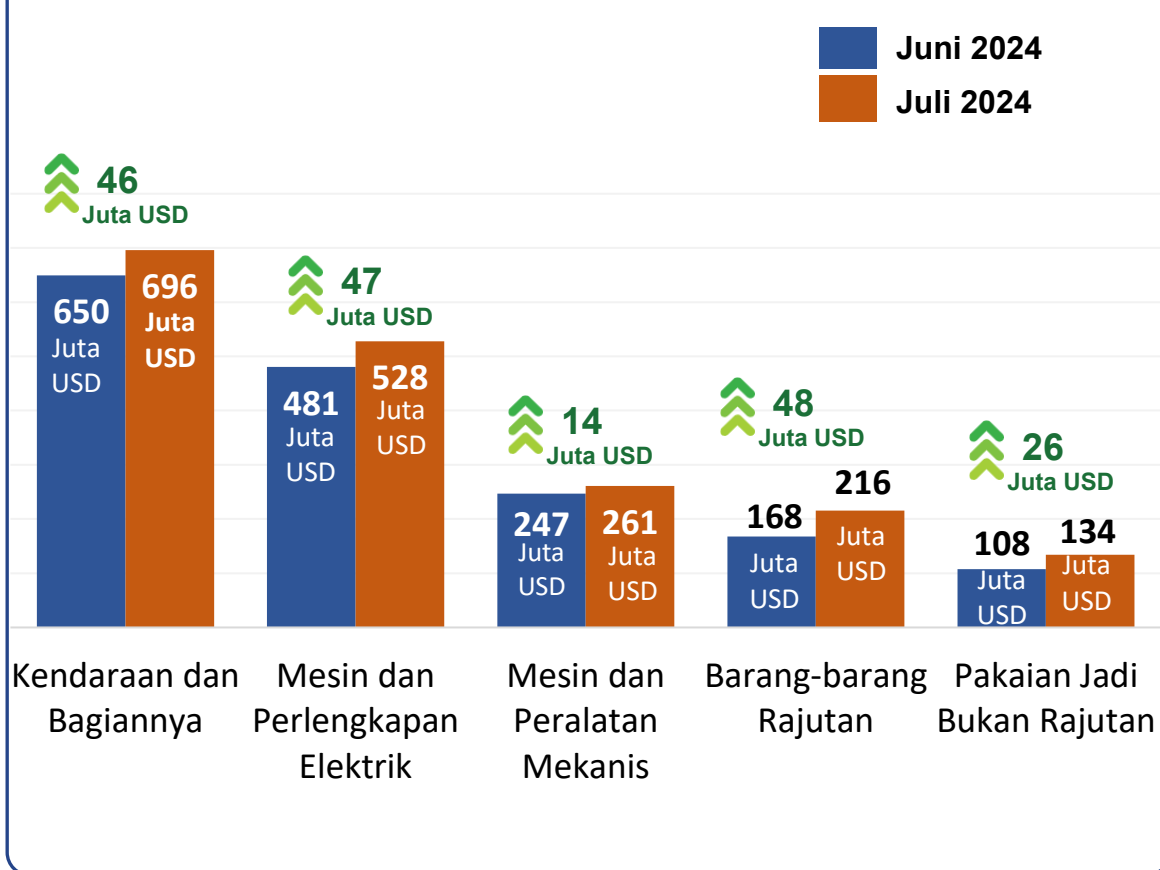
Perkembangan Nilai Ekspor 2023 – 2024 (Miliar USD)



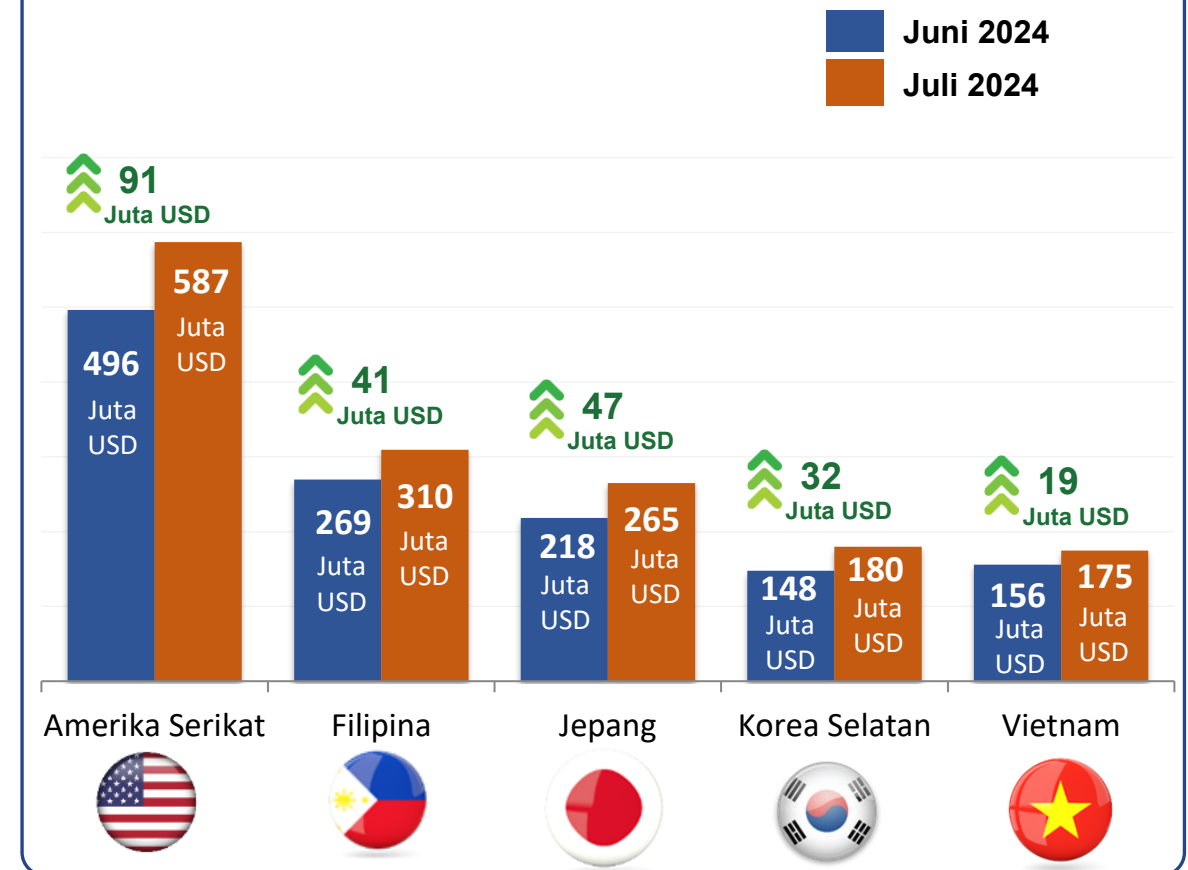
Golongan Barang dan Negara Tujuan dengan Nilai Ekspor Nonmigas Terbesar

Juli 2024 terhadap Juni 2024 (*m-to-m*)

Golongan Barang dengan Nilai Ekspor Terbesar



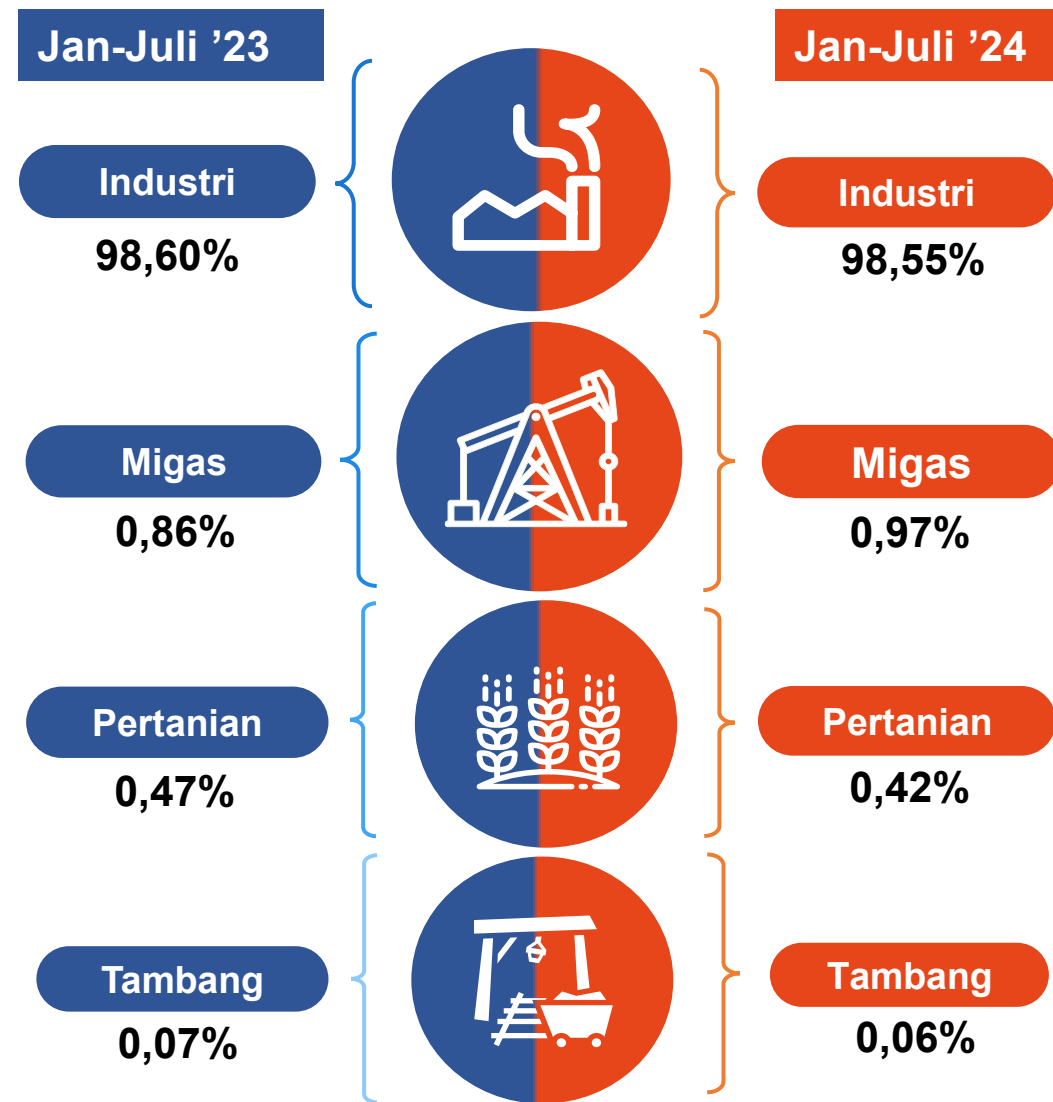
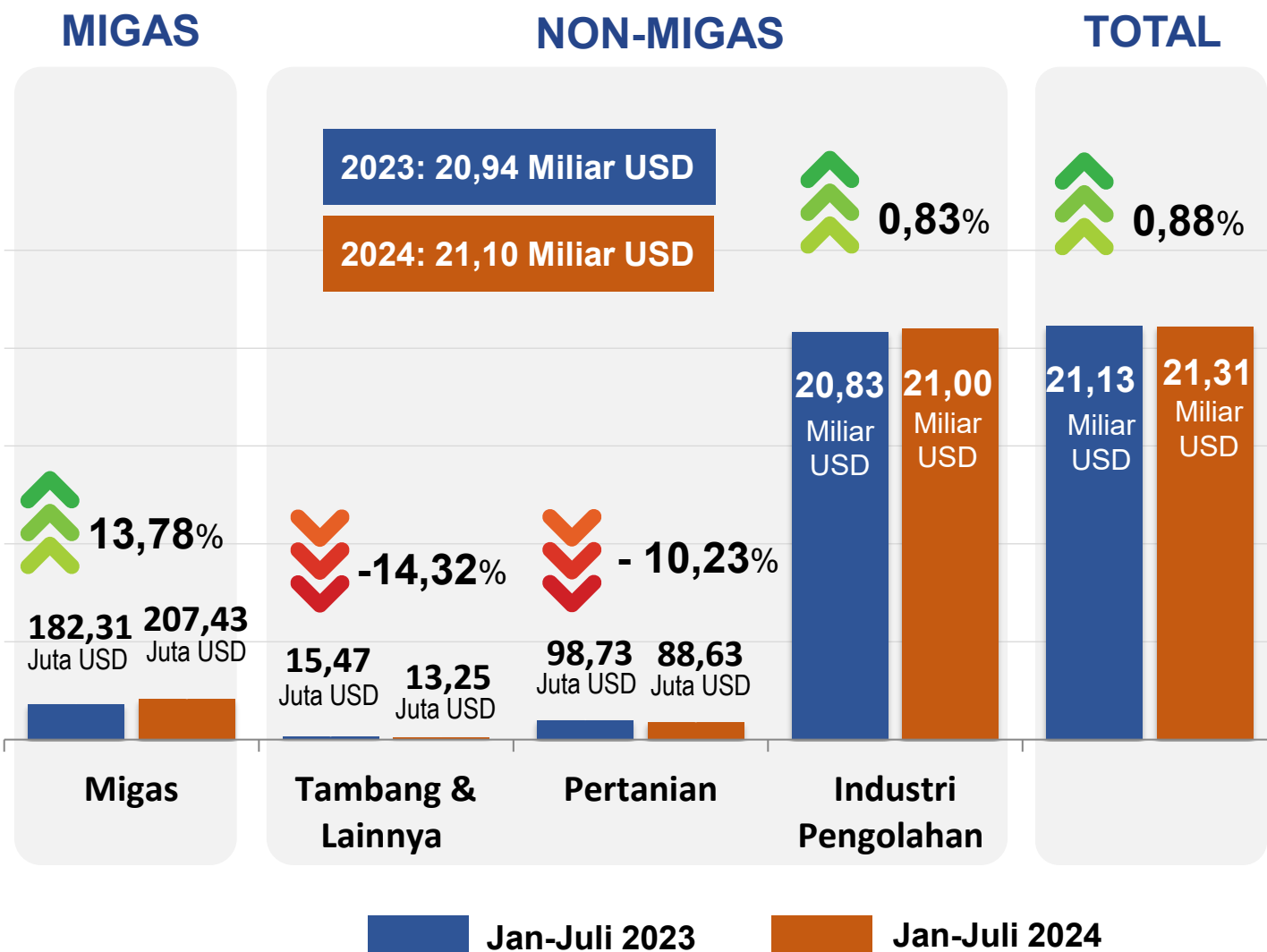
Negara Tujuan dengan Nilai Ekspor Terbesar



Ekspor Jawa Barat Menurut Sektor

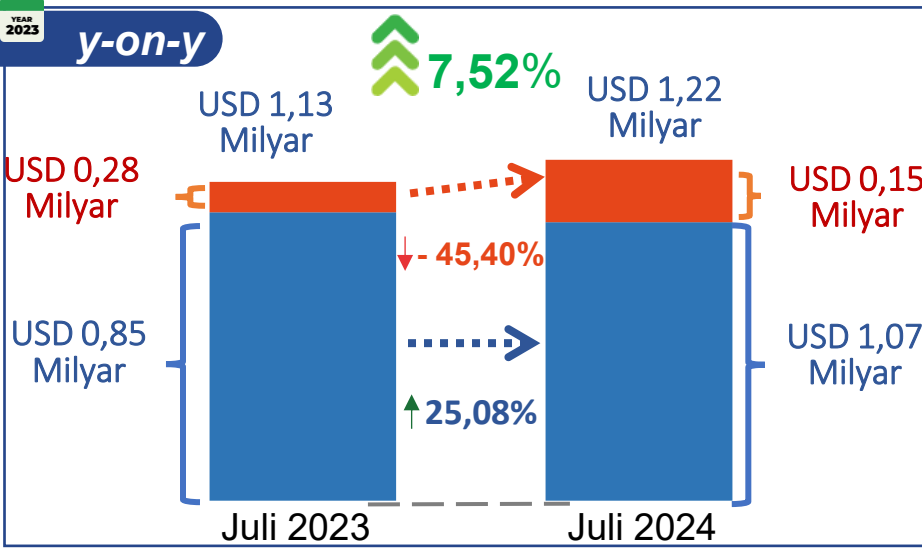
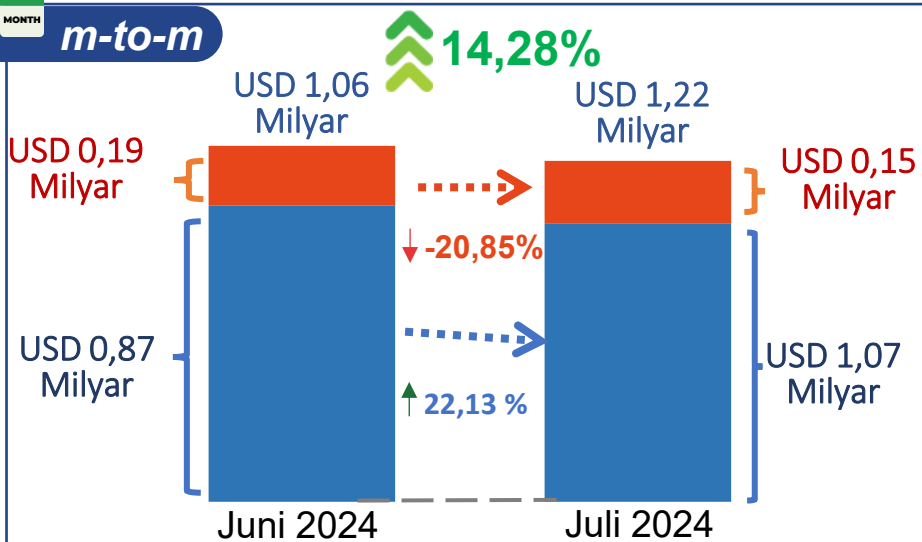
Januari-Juli 2023 dan Januari-Juli 2024 (c-to-c)

Kontribusi Ekspor



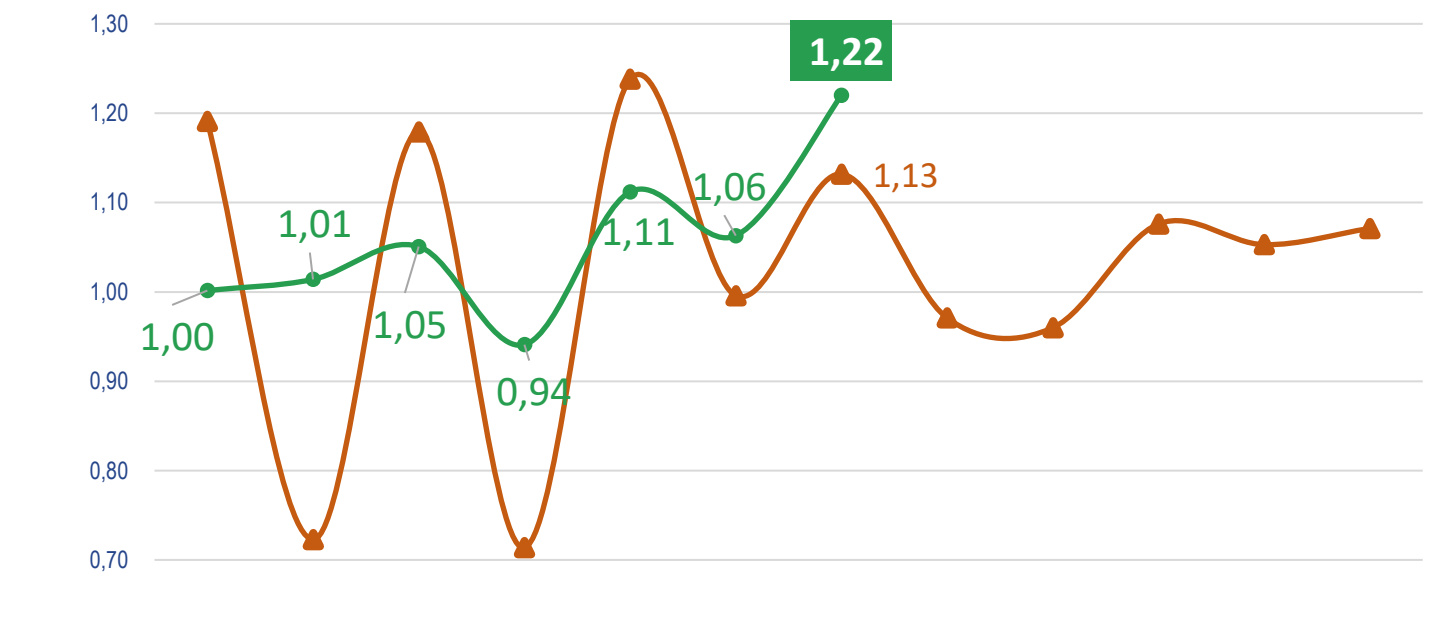
Perkembangan Impor

Nilai Impor Juli 2024 Mencapai USD 1,22 Milyar



Nonmigas Migas

Perkembangan Nilai Impor 2023–2024 (Milyar USD)

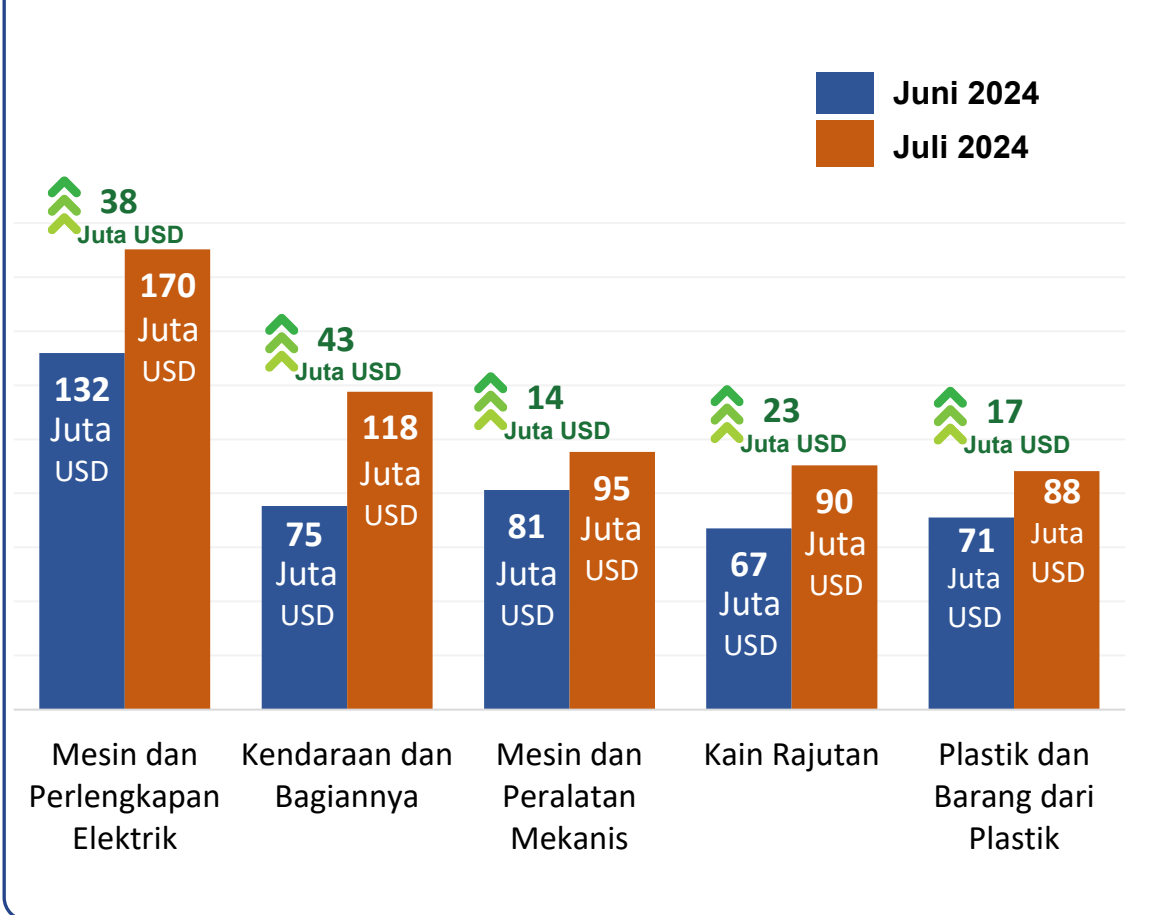


| | Jan | Feb | Mar | Apr | Mei | Jun | Juli | Ags | Sep | Okt | Nov | Des |
|------|------|------|------|------|------|------|------|------|------|------|------|------|
| 2023 | 1,19 | 0,72 | 1,18 | 0,71 | 1,24 | 1,00 | 1,13 | 0,97 | 0,96 | 1,08 | 1,05 | 1,07 |
| 2024 | 1,00 | 1,01 | 1,05 | 0,94 | 1,11 | 1,06 | 1,22 | | | | | |

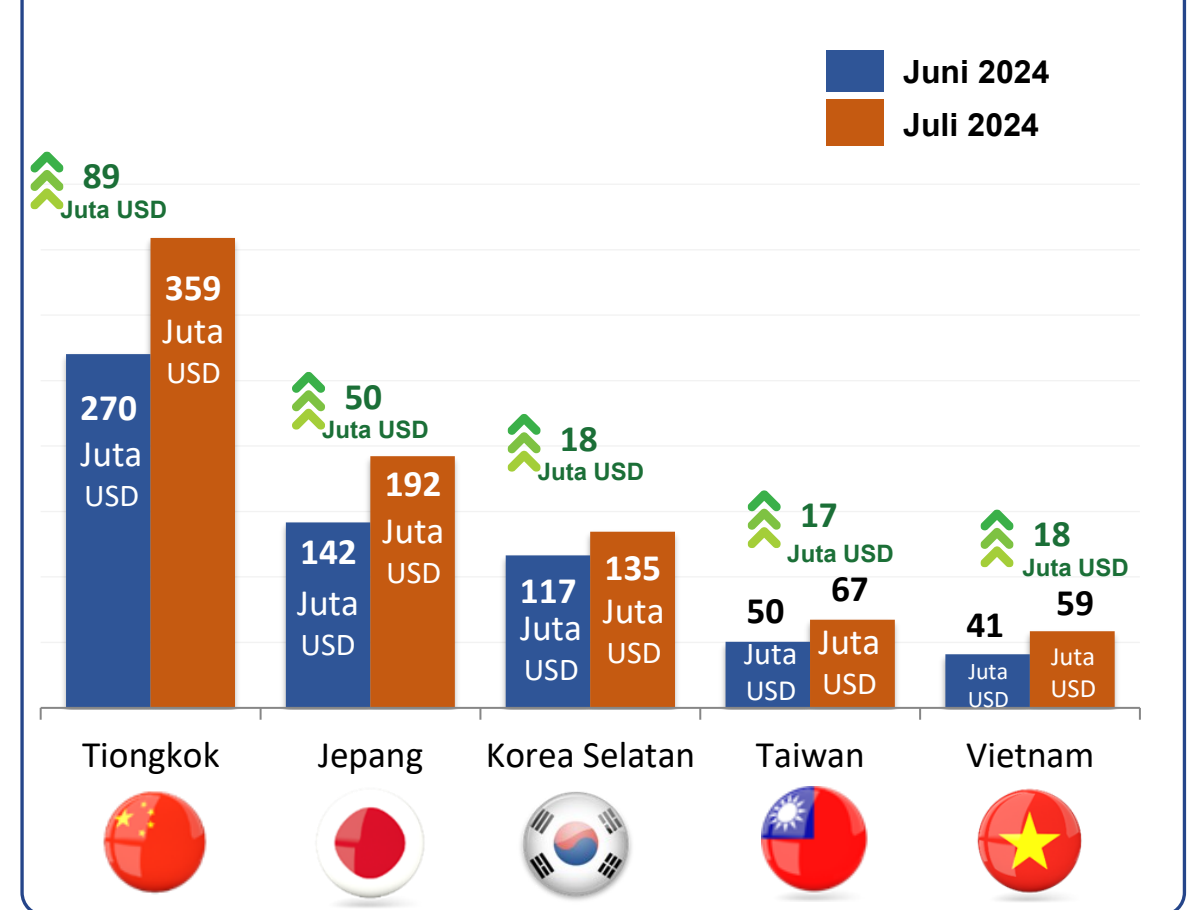
Golongan Barang dan Negara Asal dengan Nilai Impor Nonmigas Terbesar

Juli 2024 terhadap Juni 2024 (*m-to-m*)

Golongan Barang dengan Nilai Impor Terbesar

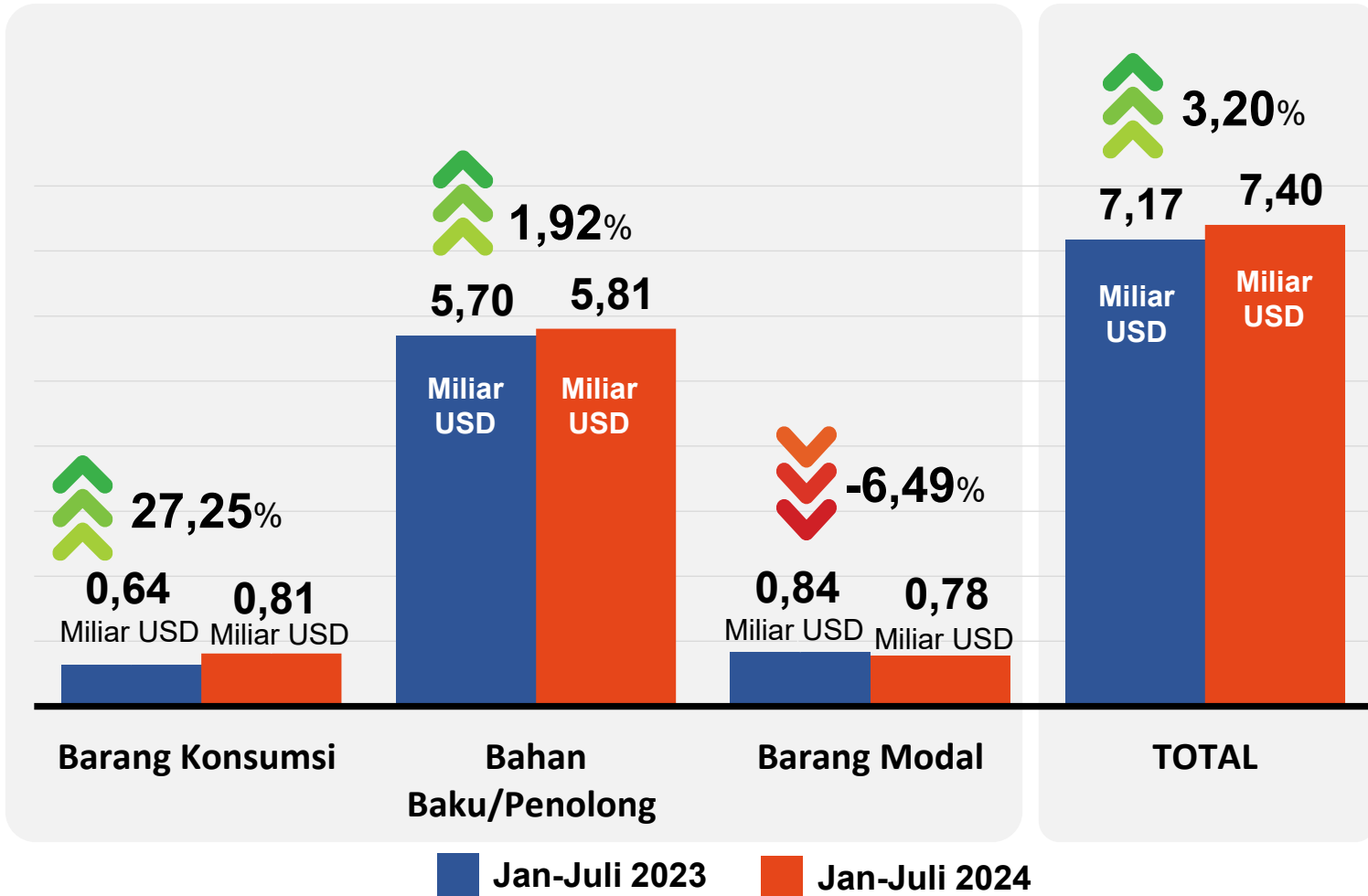


Negara Asal dengan Nilai Impor Terbesar

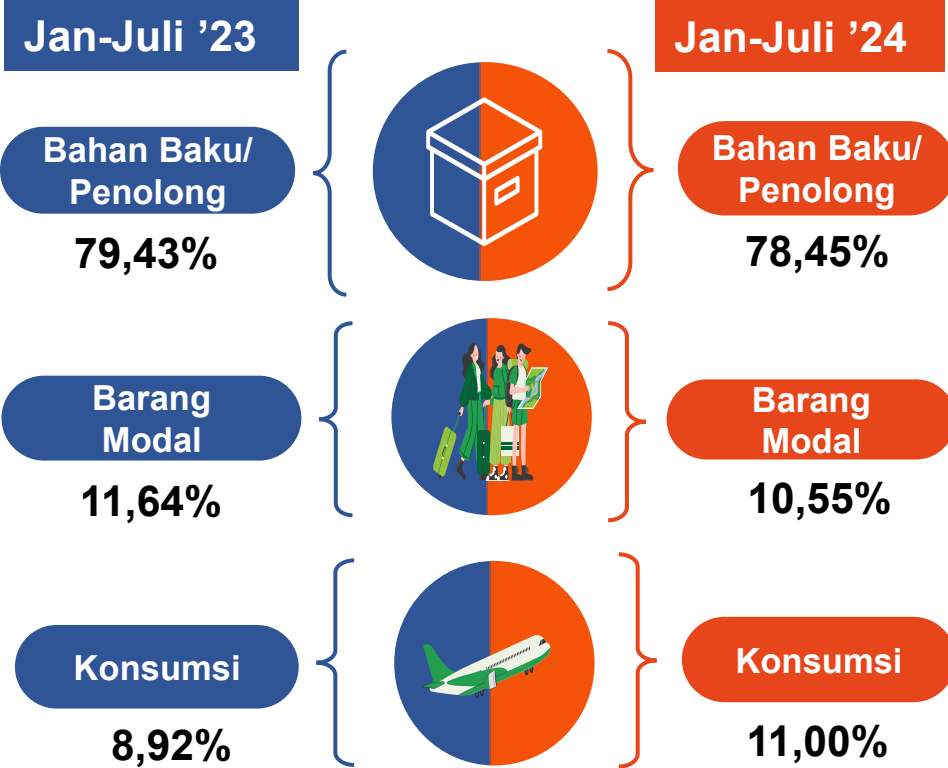


Impor Jawa Barat Menurut Penggunaan Barang

Januari-Juli 2023 dan Januari-Juli 2024 (c-to-c)



Struktur Penggunaan Komoditas Impor



Neraca Perdagangan

Juli 2024


SURPLUS

2,11 Miliar USD

3,33
Miliar USD

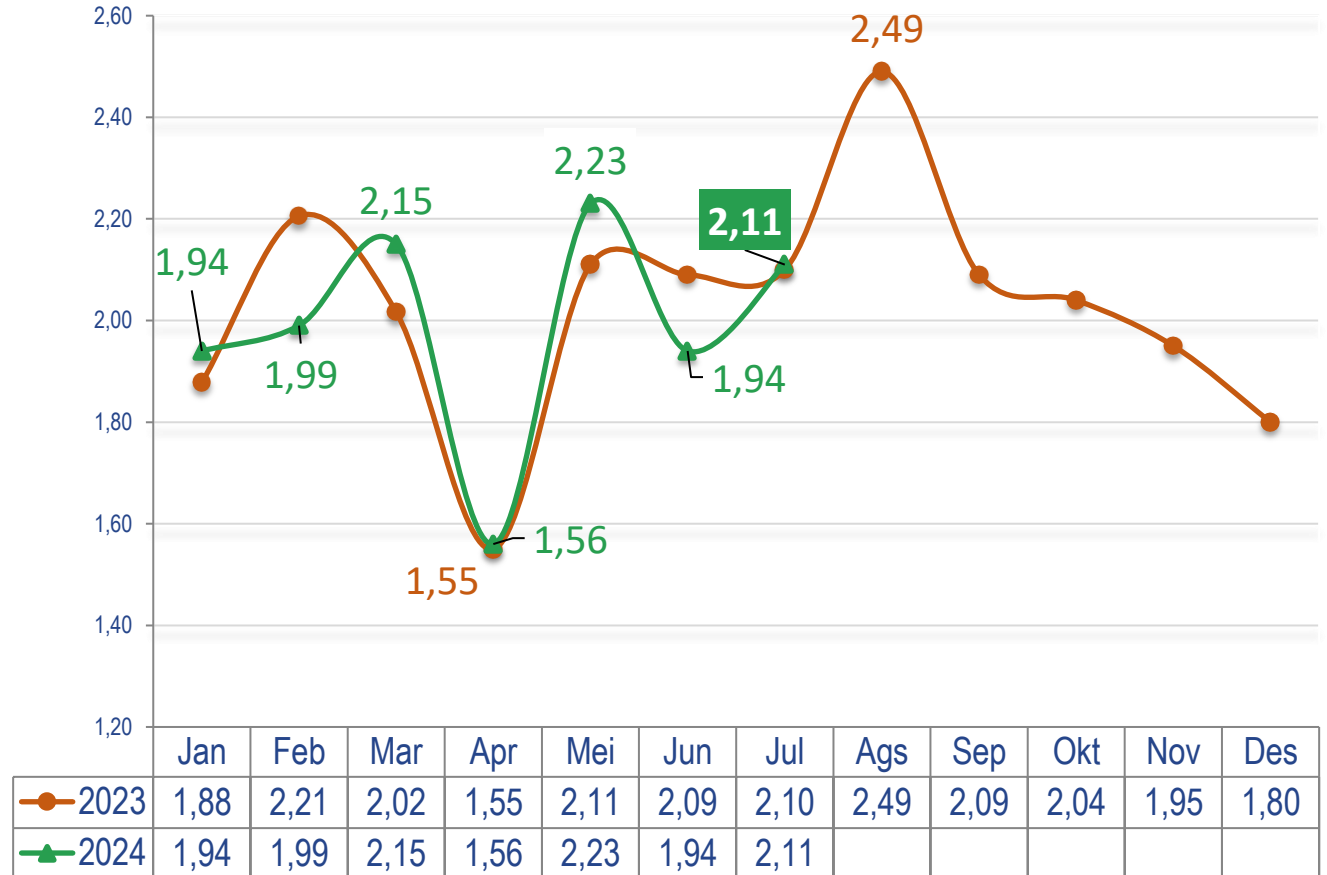


1,22
Miliar USD



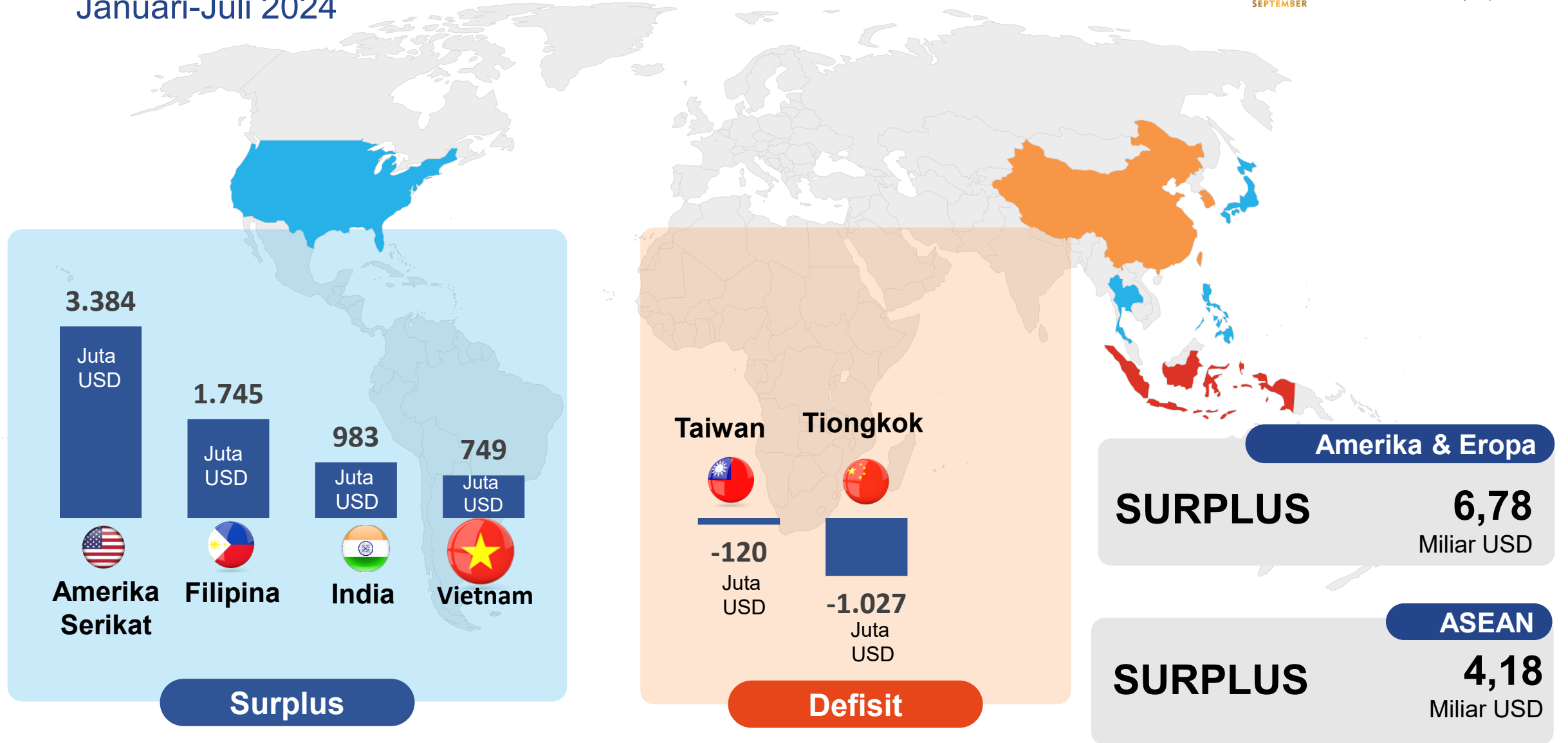
Perkembangan Neraca Perdagangan

Miliar USD



Neraca Perdagangan Nonmigas Jawa Barat Menurut Negara

Januari-Juli 2024





untuk informasi lebih lanjut, kunjungi jabar.bps.go.id