



BADAN PUSAT STATISTIK

ST 2023
SENSUS PERTANIAN

BERITA RESMI STATISTIK

BPS PROVINSI NUSA TENGGARA TIMUR



Disampaikan oleh:
Matamira B. Kale, S.Si.,M.Si.
Kepala BPS Provinsi Nusa Tenggara Timur



Kupang, 03 Juni 2024

OUTLINE



1

Inflasi Mei 2024

2

Nilai Tukar Petani Mei 2024

3

Ekspor Impor April 2024

4

Pariwisata April 2024

5

Transportasi April 2024

1

PERKEMBANGAN INDEKS HARGA KONSUMEN/INFLASI

No. 31/06/53/Th. XXVII, 3 Juni 2024



INFLASI MEI 2024 (*m-to-m*)

Inflasi Bulan ke Bulan - MTM

(Mei 2024 terhadap April 2024)

-0,24%

IHK
105,93

Inflasi Tahun Kalender - YTD

(Mei 2024 terhadap Desember 2023)

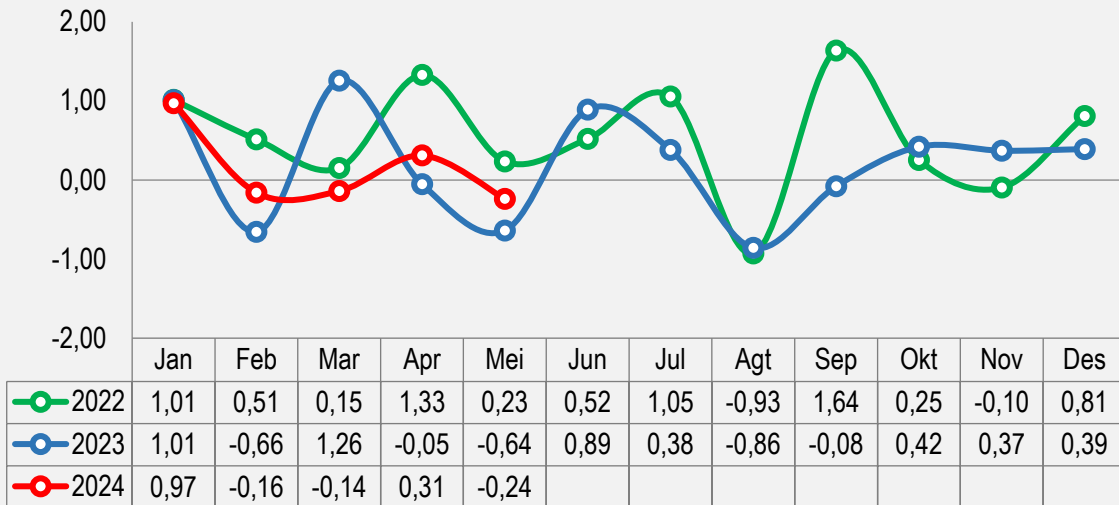
0,74%

Inflasi Tahun ke Tahun - YOY

(Mei 2024 terhadap Mei 2023)

2,41 %

Series month-to-month



Catatan : 2022 s.d 2023 = Inflasi Gabungan 3 Kota Di Nusa Tenggara Timur
2024 = Inflasi Provinsi Nusa Tenggara Timur

Inflasi Berdasarkan Kelompok Pengeluaran (*m-to-m*, %)

| Rincian | Inflasi | Andil Inflasi |
|---|---------|---------------|
| Inflasi Umum | -0,24 | -0,24 |
| 1. Makanan, Minuman, dan Tembakau | -0,44 | -0,17 |
| 2. Pakaian dan Alas Kaki | -0,03 | ~0 |
| 3. Perumahan, Air, Listrik, dan Bahan Bakar Rumah Tangga | -0,03 | -0,01 |
| 4. Perlengkapan, Peralatan, dan Pemeliharaan Rutin Rumah Tangga | 0,02 | ~0 |
| 5. Kesehatan | 0,01 | ~0 |
| 6. Transportasi | -0,72 | -0,10 |
| 7. Informasi, Komunikasi, dan Jasa Keuangan | -0,43 | -0,02 |
| 8. Rekreasi, Olahraga, dan Budaya | 0,03 | ~0 |
| 9. Pendidikan | 0,00 | ~0 |
| 10. Penyediaan Makanan dan Minuman/Restoran | 0,06 | ~0 |
| 11. Perawatan Pribadi dan Jasa Lainnya | 1,04 | 0,06 |

Keterangan: ~0:Data sangat kecil/mendekati nol

INFLASI MEI 2024 (y-on-y)

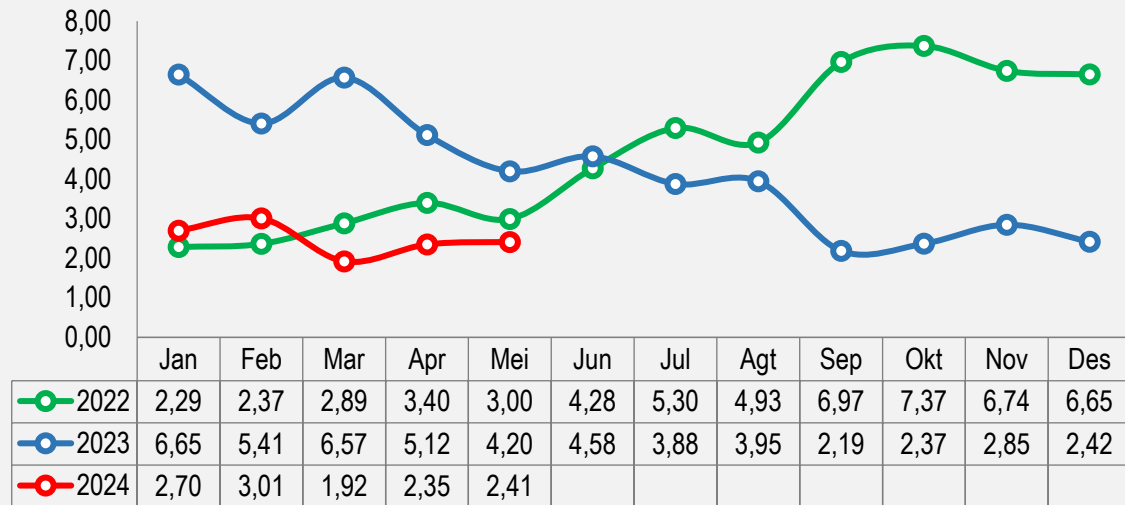
Inflasi Tahun ke Tahun

(Mei 2024 terhadap Mei 2023)

2,41 %

IHK
105,93

Series year-on-year



Catatan : 2022 s.d 2023 = Inflasi Gabungan 3 Kota Di Nusa Tenggara Timur
2024 = Inflasi Provinsi Nusa Tenggara Timur

Inflasi Berdasarkan Kelompok Pengeluaran (y-on-y,%)

| Rincian | Inflasi | Andil Inflasi |
|---|---------|---------------|
| Inflasi Umum | 2,41 | 2,41 |
| 1. Makanan, Minuman, dan Tembakau | 3,70 | 1,36 |
| 2. Pakaian dan Alas Kaki | 1,62 | 0,07 |
| 3. Perumahan, Air, Listrik, dan Bahan Bakar Rumah Tangga | 0,09 | 0,02 |
| 4. Perlengkapan, Peralatan, dan Pemeliharaan Rutin Rumah Tangga | 0,01 | ~0 |
| 5. Kesehatan | 0,74 | 0,01 |
| 6. Transportasi | 3,74 | 0,50 |
| 7. Informasi, Komunikasi, dan Jasa Keuangan | -0,69 | -0,04 |
| 8. Rekreasi, Olahraga, dan Budaya | 0,34 | 0,01 |
| 9. Pendidikan | 0,12 | ~0 |
| 10. Penyediaan Makanan dan Minuman/Restoran | 4,09 | 0,20 |
| 11. Perawatan Pribadi dan Jasa Lainnya | 5,00 | 0,28 |

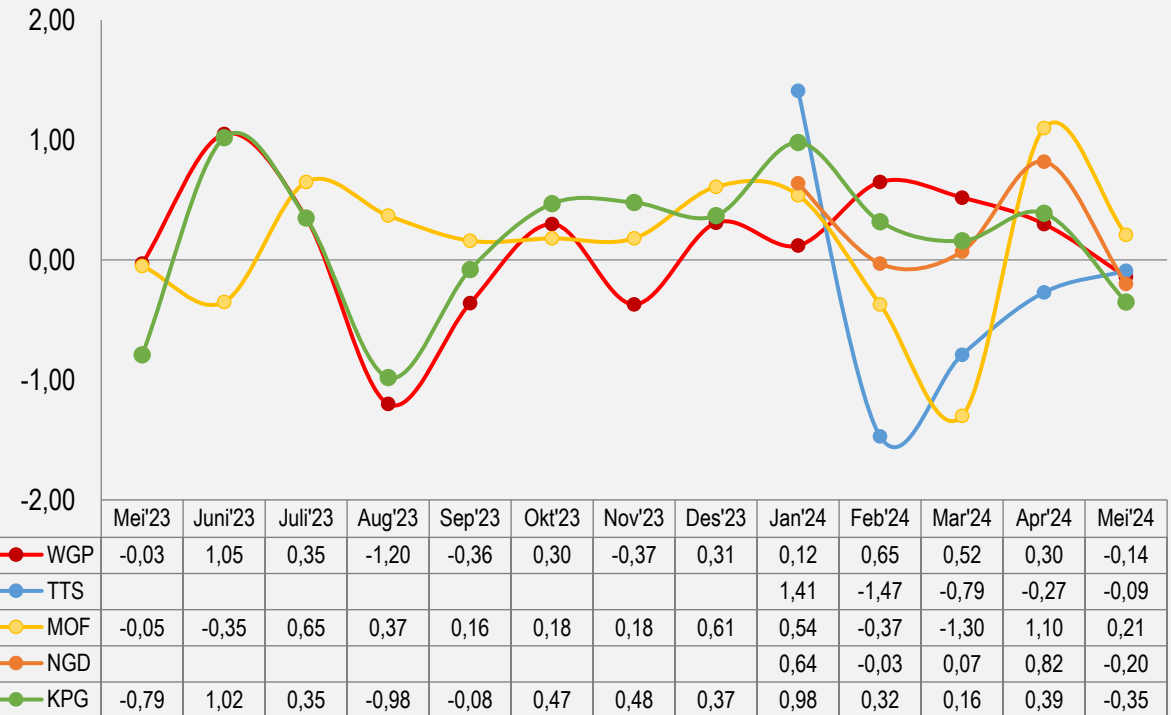
Keterangan: ~0:Data sangat kecil/mendekati nol

INFLASI ANTAR WILAYAH CAKUPAN IHK MEI 2024



| Kabupaten/Kota | IHK | y-o-y (%) | m-to-m (%) | y-t-d (%) |
|---------------------------|--------|-----------|------------|-----------|
| Waingapu | 106,42 | 2,02% | -0,14% | 1,46% |
| Kab. Timor Tengah Selatan | 105,98 | 1,55% | -0,09% | -1,24% |
| Maumere | 106,56 | 2,25% | 0,21% | 0,16% |
| Kab. Ngada | 105,88 | 2,55% | -0,20% | 1,30% |
| Kota Kupang | 105,81 | 2,81% | -0,35% | 1,51% |

Mei 2023 – Mei 2024



Catatan : Januari s.d Desember 2023 (2018=100)
Januari-Mei 2024 (2022=100)



Mei 2024, tingkat inflasi y-on-y tertinggi terjadi di Kota Kupang sebesar 2,81 persen dan terendah terjadi di Kab. Timor Tengah Selatan sebesar 1,55 persen.



KOMODITAS PENYUMBANG/PENGHAMBAT INFLASI (*m-to-m*)

Tomat menjadi komoditas yang memberi andil inflasi yang cukup tinggi



Andil Inflasi



1

Bawang Merah

0,1478%



2

Tomat

0,0911%



3

Emas Perhiasan

0,0584%



4

Sigaret Kretek Mesin (SKM)

0,0336%



5

Sigaret Kretek Tangan (SKT)

0,0256%

Andil Deflasi



1

Beras

-0,1811%



2

Ikan Kembung

-0,1086%



3

Angkutan Udara

-0,1057%



4

Ikan Tembang

-0,1052%



5

Ayam Hidup

-0,0391%

KOMODITAS PENDORONG/PENGHAMBAT INFLASI (*m-to-m*)



| NTT | | Waingapu | | Kab. TTS | | Maumere | | Kab. Ngada | | Kota Kupang | |
|-----------------------------|------|---------------|------|-----------------------------|------|----------------------------|------|------------------|------|----------------------------|------|
| BAWANG MERAH | 0,15 | BAWANG MERAH | 0,32 | TOMAT | 0,30 | TOMAT | 0,17 | BAWANG MERAH | 0,33 | EMAS PERHIASAN | 0,10 |
| TOMAT | 0,09 | KANGKUNG | 0,04 | BAWANG MERAH | 0,28 | SIGARET KRETEK MESIN (SKM) | 0,13 | CABAI RAWIT | 0,11 | BAWANG MERAH | 0,04 |
| EMAS PERHIASAN | 0,06 | MINYAK GORENG | 0,04 | SIGARET KRETEK TANGAN (SKT) | 0,10 | BAWANG MERAH | 0,12 | DAGING AYAM RAS | 0,11 | DAGING BABI | 0,04 |
| SIGARET KRETEK MESIN (SKM) | 0,03 | AYAM HIDUP | 0,03 | KANGKUNG | 0,05 | KANGKUNG | 0,10 | IKAN EKOR KUNING | 0,06 | SIGARET KRETEK MESIN (SKM) | 0,04 |
| SIGARET KRETEK TANGAN (SKT) | 0,03 | BAWANG PUTIH | 0,03 | BERAS JAGUNG | 0,04 | IKAN TONGKOL | 0,10 | CABAI MERAH | 0,05 | KOL PUTIH/KUBIS | 0,03 |

| NTT | | Waingapu | | Kab. TTS | | Maumere | | Kab. Ngada | | Kota Kupang | |
|----------------|-------|----------------|-------|----------------|-------|----------------|-------|---------------|-------|----------------|-------|
| BERAS | -0,18 | IKAN TEMBANG | -0,17 | IKAN TEMBANG | -0,25 | IKAN SELAR | -0,20 | BERAS | -0,89 | ANGKUTAN UDARA | -0,18 |
| IKAN KEMBUNG | -0,11 | BERAS | -0,11 | AYAM HIDUP | -0,19 | IKAN LAYANG | -0,17 | DAUN SINGKONG | -0,07 | IKAN KEMBUNG | -0,15 |
| ANGKUTAN UDARA | -0,11 | CABAI RAWIT | -0,11 | BERAS | -0,16 | BERAS | -0,12 | IKAN KEMBUNG | -0,03 | BERAS | -0,07 |
| IKAN TEMBANG | -0,11 | TELUR AYAM RAS | -0,05 | CABAI RAWIT | -0,13 | ANGKUTAN UDARA | -0,10 | TERONG | -0,02 | IKAN TEMBANG | -0,07 |
| AYAM HIDUP | -0,04 | ANGKUTAN UDARA | -0,04 | JAGUNG PIPILAN | -0,12 | TELUR AYAM RAS | -0,03 | KANGKUNG | -0,01 | SAWI HIJAU | -0,05 |

KOMODITAS PENDORONG/PENGHAMBAT INFLASI (*y-o-y*)



| NTT | | Waingapu | | Kab. TTS | | Maumere | | Kab. Ngada | | Kota Kupang | |
|-----------------|------|------------------|------|-----------------|------|----------------------------|------|-----------------|------|----------------------------|------|
| BERAS | 0,68 | BERAS | 0,90 | CABAI RAWIT | 1,54 | BERAS | 0,77 | BAWANG MERAH | 0,76 | BERAS | 0,82 |
| ANGKUTAN UDARA | 0,45 | ANGKUTAN UDARA | 0,39 | TOMAT | 0,60 | TOMAT | 0,35 | BERAS | 0,53 | ANGKUTAN UDARA | 0,78 |
| CABAI RAWIT | 0,31 | SEWA RUMAH | 0,33 | TELUR AYAM RAS | 0,47 | ANGKUTAN UDARA | 0,31 | TOMAT | 0,44 | EMAS PERHIASAN | 0,39 |
| TOMAT | 0,28 | IKAN KAKAP MERAH | 0,31 | DAGING AYAM RAS | 0,41 | SIGARET KRETEK MESIN (SKM) | 0,23 | DAGING AYAM RAS | 0,38 | DAGING AYAM RAS | 0,20 |
| DAGING AYAM RAS | 0,24 | AYAM HIDUP | 0,29 | BAWANG MERAH | 0,40 | BAWANG MERAH | 0,22 | GULA PASIR | 0,23 | SIGARET KRETEK MESIN (SKM) | 0,15 |


| NTT | | Waingapu | | Kab. TTS | | Maumere | | Kab. Ngada | | Kota Kupang | |
|---------------|-------|-------------------------|-------|---------------|-------|-----------------|-------|----------------|-------|--------------|-------|
| IKAN TEMBANG | -0,32 | IKAN TEMBANG | -0,72 | IKAN TEMBANG | -0,75 | IKAN SELAR | -0,64 | TAHU MENTAH | -0,07 | IKAN TEMBANG | -0,18 |
| IKAN KEMBUNG | -0,16 | IKAN KEMBUNG | -0,65 | BUNGA PEPAYA | -0,44 | IKAN LAYANG | -0,45 | PASIR | -0,04 | IKAN KEMBUNG | -0,17 |
| DAUN SINGKONG | -0,12 | CABAI RAWIT | -0,24 | DAUN SINGKONG | -0,44 | DAGING AYAM RAS | -0,09 | CABAI RAWIT | -0,31 | TAHU MENTAH | -0,10 |
| BUNGA PEPAYA | -0,10 | TELUR AYAM RAS | -0,13 | PEPAYA MUDA | -0,21 | IKAN TONGKOL | -0,08 | ANGKUTAN UDARA | -0,04 | DAGING BABI | -0,09 |
| TAHU MENTAH | -0,09 | SUSU BUBUK UNTUK BALITA | -0,10 | SAWI PUTIH | -0,20 | CABAI RAWIT | -0,06 | BESI BETON | -0,04 | DAUN KELOR | -0,05 |

NILAI TUKAR PETANI

No. 32/06/53/Th.XXVII, 3 Juni 2024



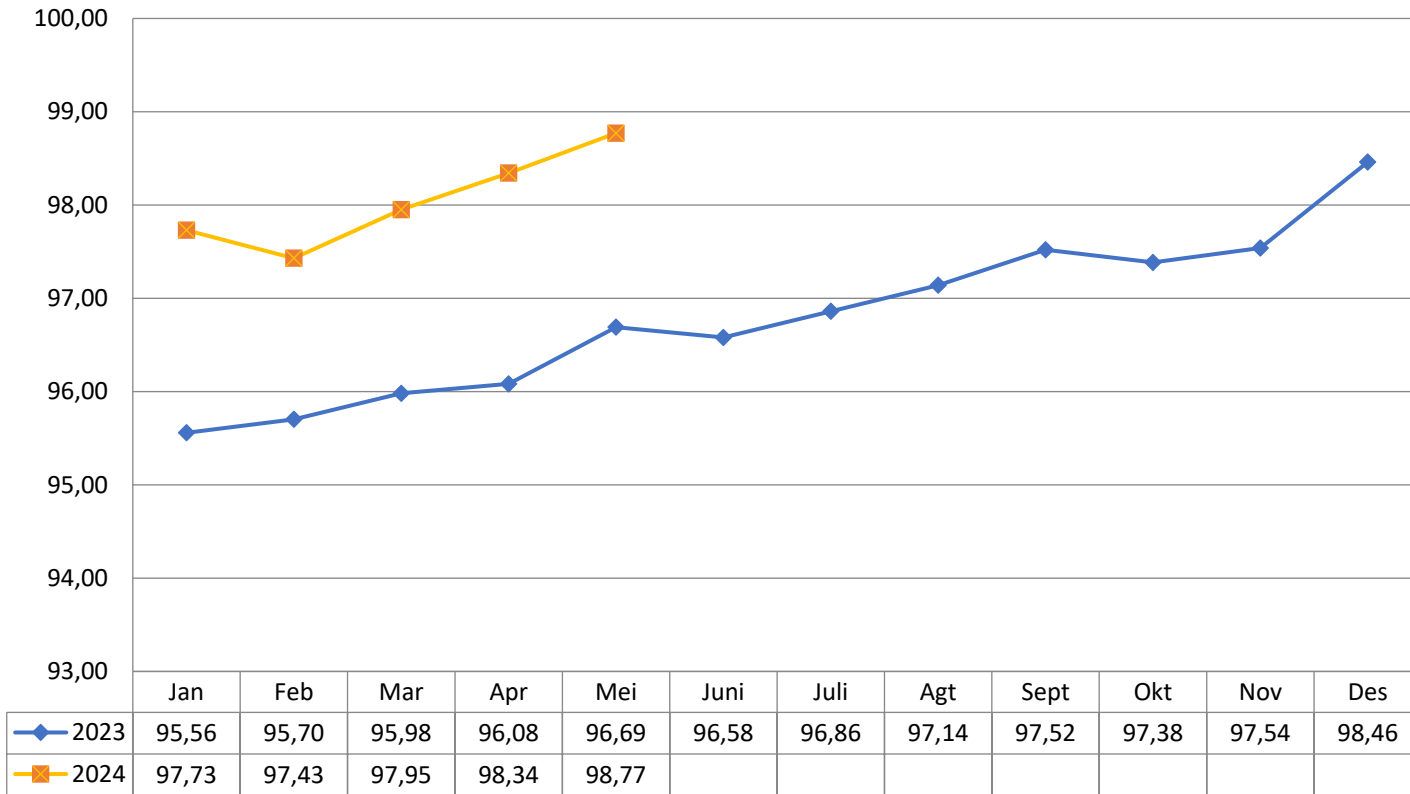
PERKEMBANGAN NILAI TUKAR PETANI (NTP)



Nilai Tukar Petani (NTP) Bulan Mei 2024 didasarkan pada perhitungan NTP dengan tahun dasar 2018 (2018=100). Penghitungan NTP ini mencakup 5 subsektor, yaitu subsektor padi dan palawija, hortikultura, tanaman perkebunan rakyat, peternakan dan perikanan.



PERKEMBANGAN NTP SUB SEKTOR APRIL-MEI 2024

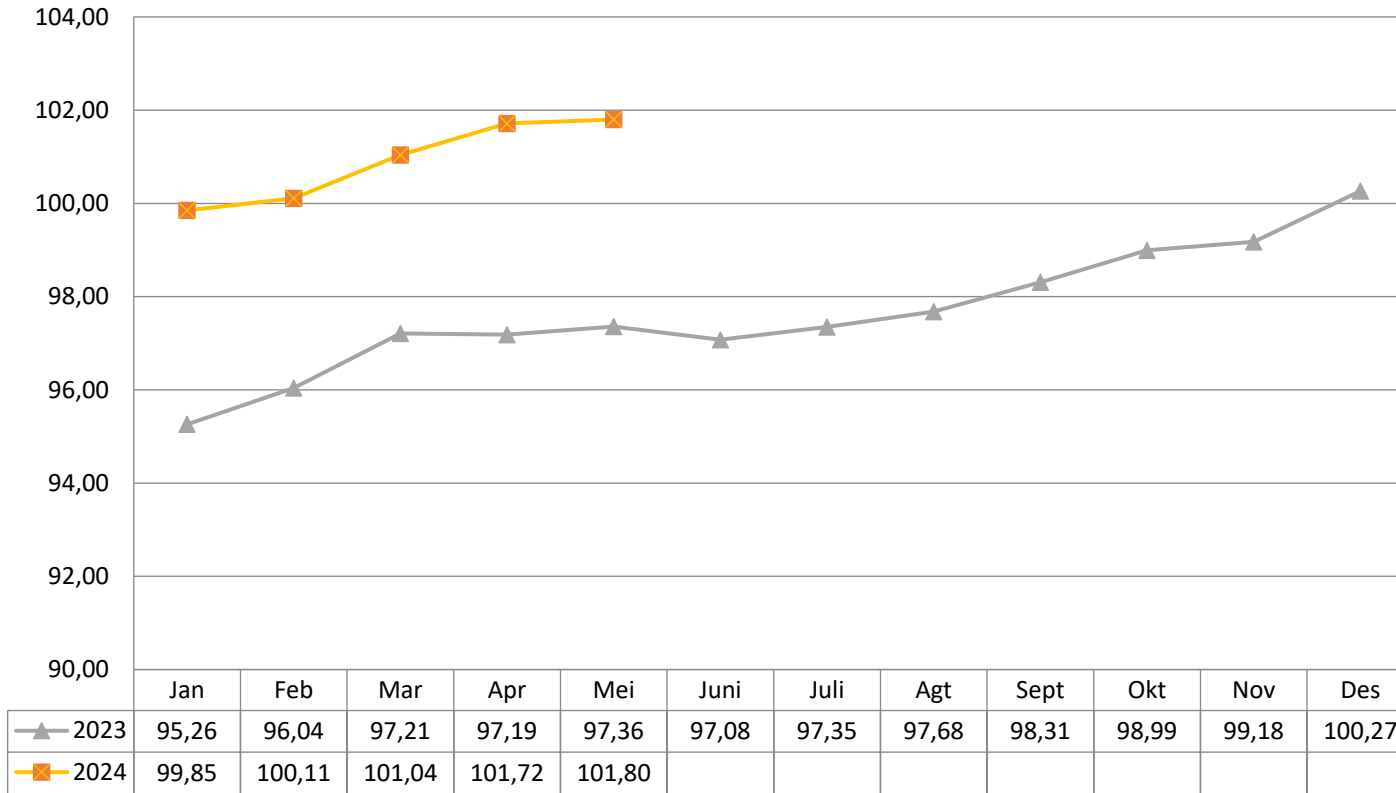


| NTP Sub Sektor | Apr | Mei | % |
|---------------------|--------|--------|-------|
| 1.Tanaman Pangan | 98,50 | 98,32 | -0,19 |
| 2.Hortikultura | 101,52 | 101,57 | 0,05 |
| 3.Perkebunan rakyat | 93,77 | 96,08 | 2,47 |
| 4.Peternakan | 107,73 | 107,42 | -0,29 |
| 5.Perikanan | 91,72 | 91,75 | 0,03 |
| 5.1 Budidaya ikan | 99,96 | 102,63 | 2,67 |
| 5.2 Penangkapan | 88,94 | 88,07 | -0,97 |
| NTP | 98,34 | 98,77 | 0,43 |

NTP Mei 2024
Naik 0,43%
(month to month)



PERKEMBANGAN NTUP SUB SEKTOR APRIL-MEI 2024



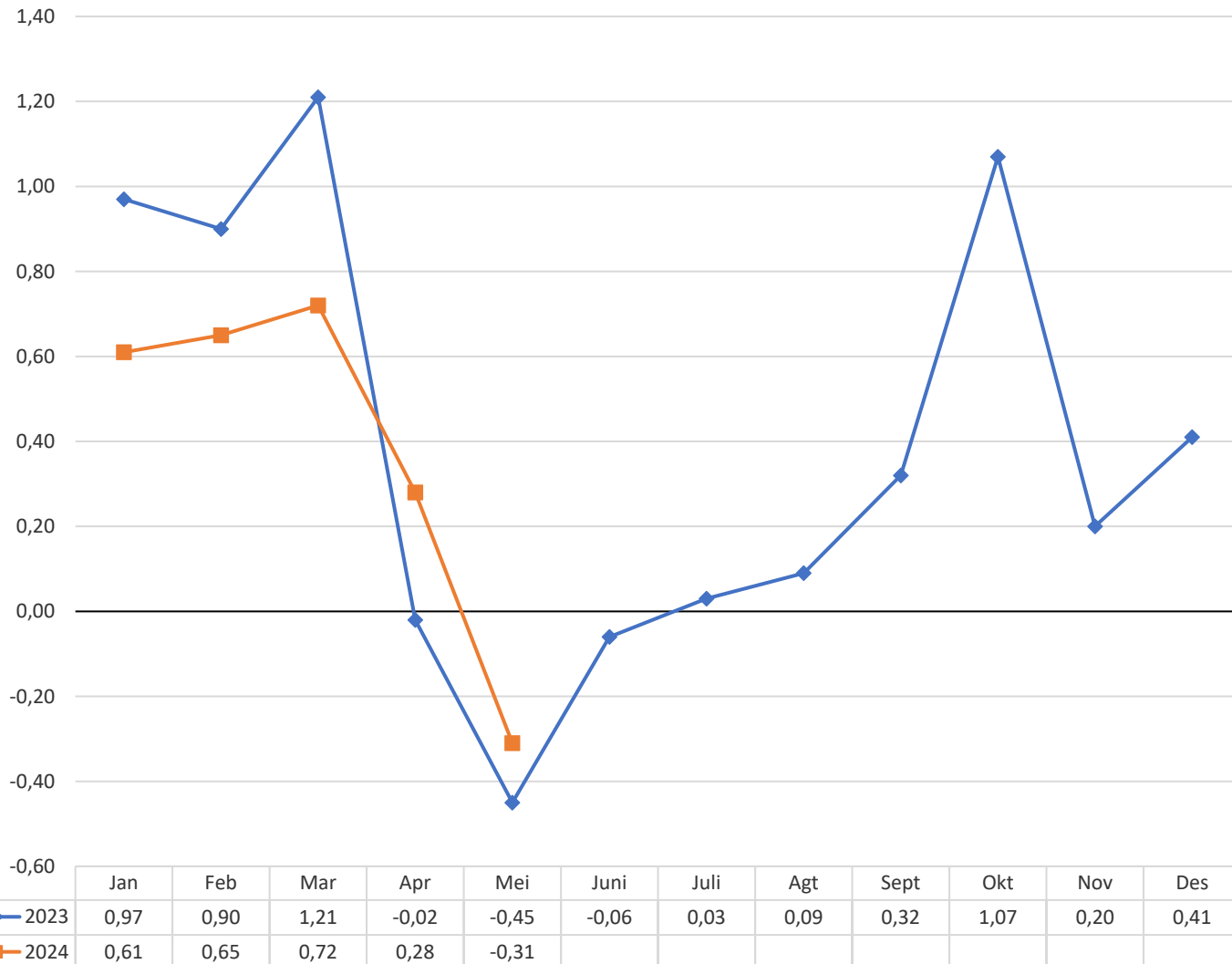
| NTUP Sub Sektor | April | Mei | % |
|---------------------|--------|--------|-------|
| 1.Tanaman Pangan | 99,91 | 99,45 | -0,46 |
| 2.Hortikultura | 107,17 | 106,30 | -0,76 |
| 3.Perkebunan rakyat | 98,56 | 100,43 | 1,89 |
| 4.Peternakan | 117,06 | 116,63 | -0,37 |
| 5.Perikanan | 97,66 | 97,41 | -0,26 |
| 5.1 Budidaya | 108,62 | 111,23 | 2,40 |
| 5.2 Penangkapan | 94,05 | 92,87 | -1,26 |
| NTUP | 101,72 | 101,80 | 0,08 |

NTUP Mei 2024
Naik 0,08%
(month to month)





PERKEMBANGAN INDEKS HARGA KONSUMSI RUMAH TANGGA PETANI PERDESAAN APRIL–MEI 2024



Year to Year = 4,07 persen
Month to Month = -0,31 persen



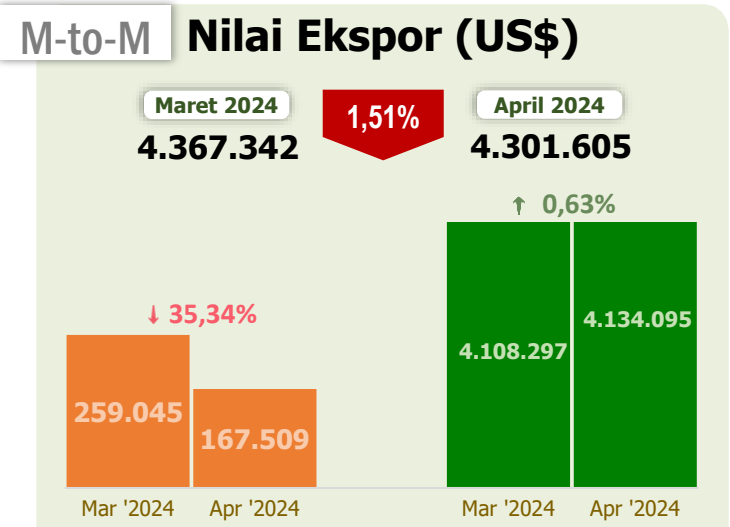
3

PERKEMBANGAN EKSPOR IMPOR NUSA TENGGARA TIMUR

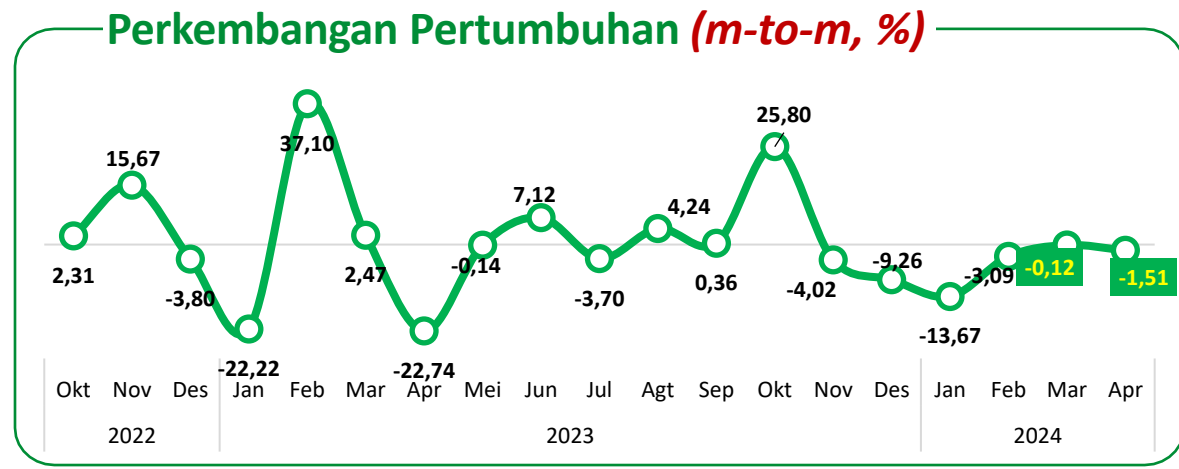
No. 33/06/53/Th.XXVII, 3 Juni 2024



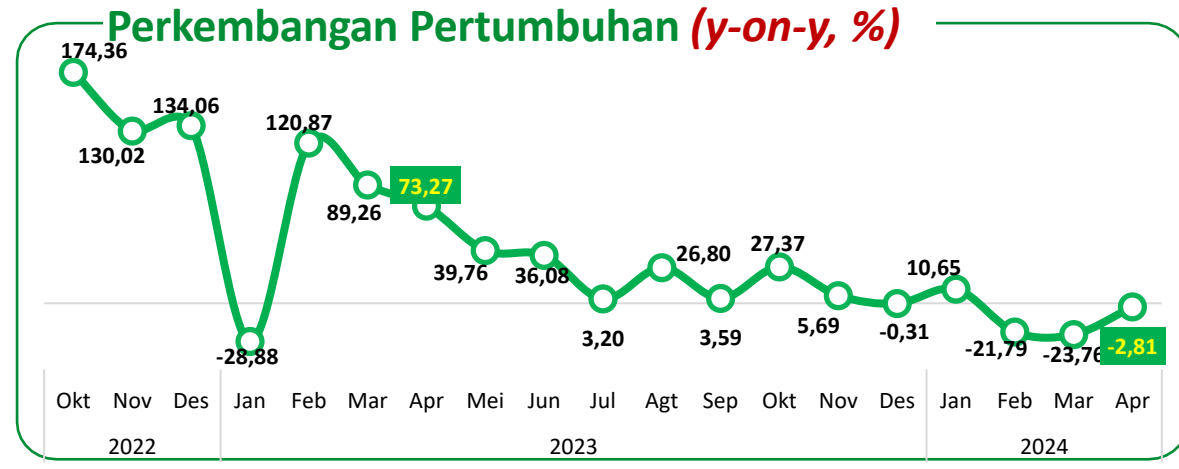
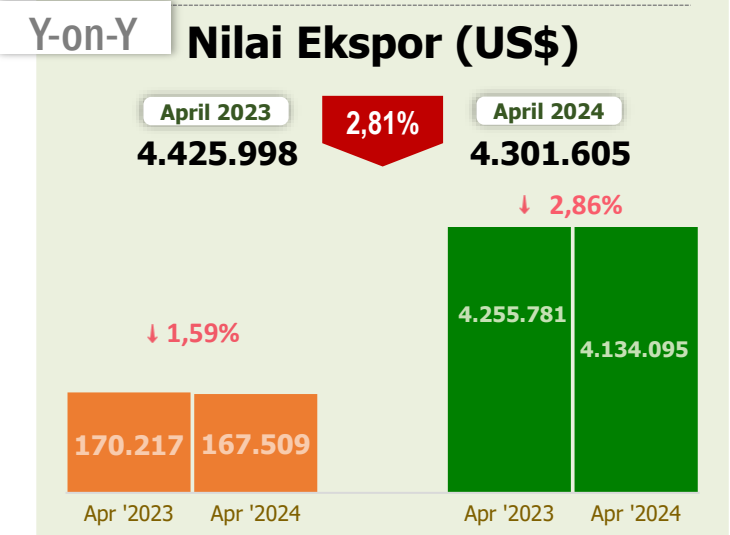
PERKEMBANGAN EKSPOR NTT




Nilai Ekspor April 2024 Mencapai US\$ 4,3 Juta, turun 1,51 persen Dibanding Maret 2024



Pertumbuhan ekspor April 2024 mengalami penurunan dibandingkan dengan pertumbuhan ekspor bulan Maret 2024



Pertumbuhan ekspor April 2024 secara y-on-y lebih rendah jika dibandingkan dengan pertumbuhan ekspor bulan April 2023



EKSPOR SEKTOR NON MIGAS NTT, APRIL 2024

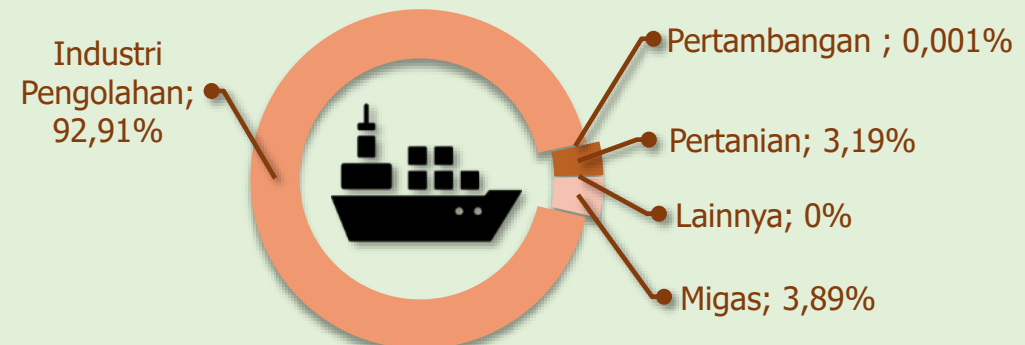
| | PERTANIAN | INDUSTRI PENGOLAHAN | PERTAMBANGAN | LAINNYA | TOTAL NON MIGAS |
|--|-----------|---------------------|--------------|---------|-----------------|
| Nilai Ekspor Sektor Non Migas (US\$) <i>April 2024</i> | 137.411 | 3.996.632 | 52 | — | 4.134.095 |
| Perubahan M-to-M <i>April 2024 terhadap Maret 2024</i> | 56,95% | -0,60% | — | — | 0,63% |
| Perubahan Y-on-Y <i>April 2024 terhadap April 2023</i> | -15,80% | -2,34% | — | — | -2,86% |

STRUKTUR EKSPOR MENURUT SEKTOR

Ekspor Nonmigas Menyumbang

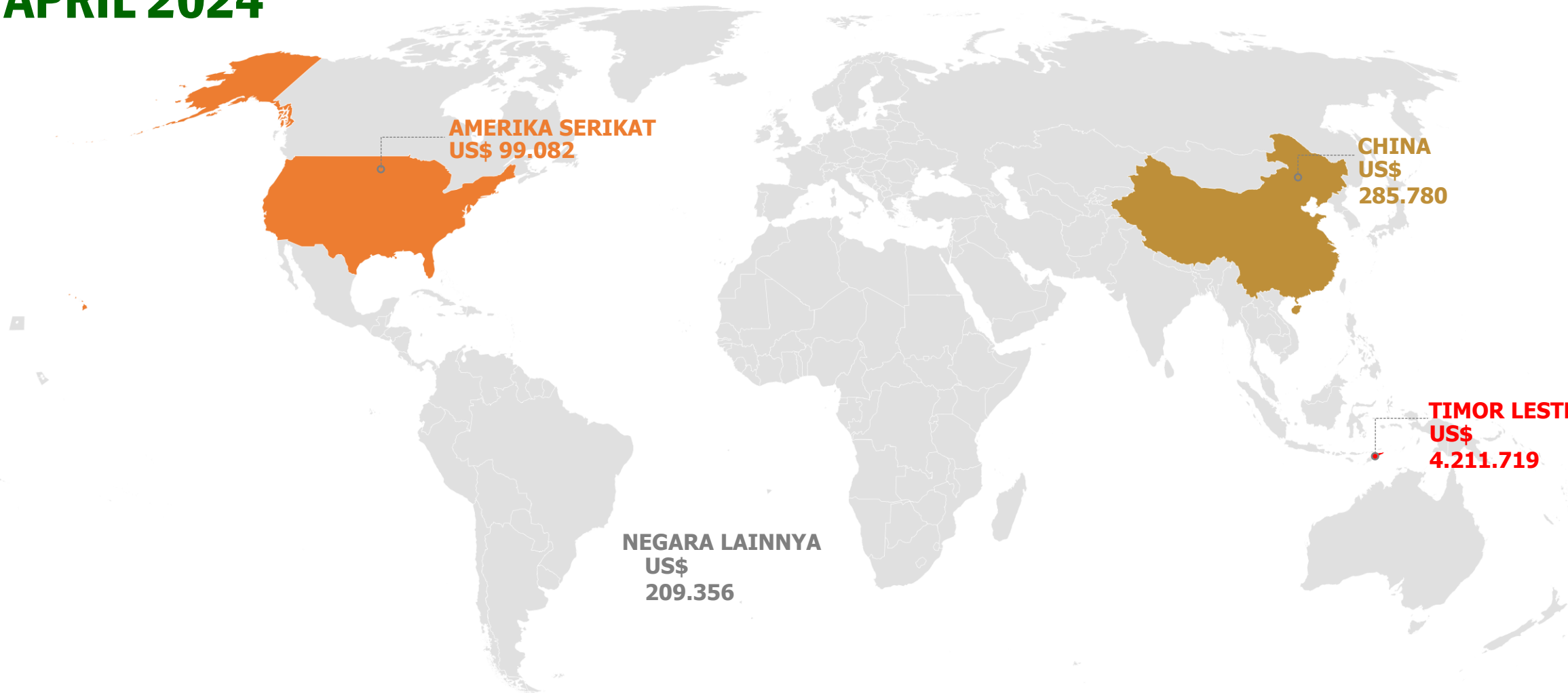
96,11%

dari Total Ekspor April 2024



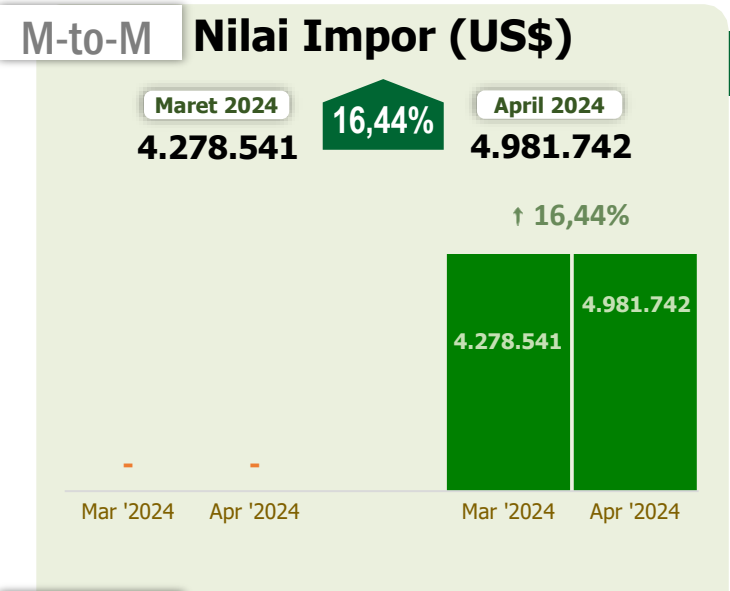


EKSPOR PROVINSI ASAL BARANG MENURUT NEGARA TUJUAN, APRIL 2024

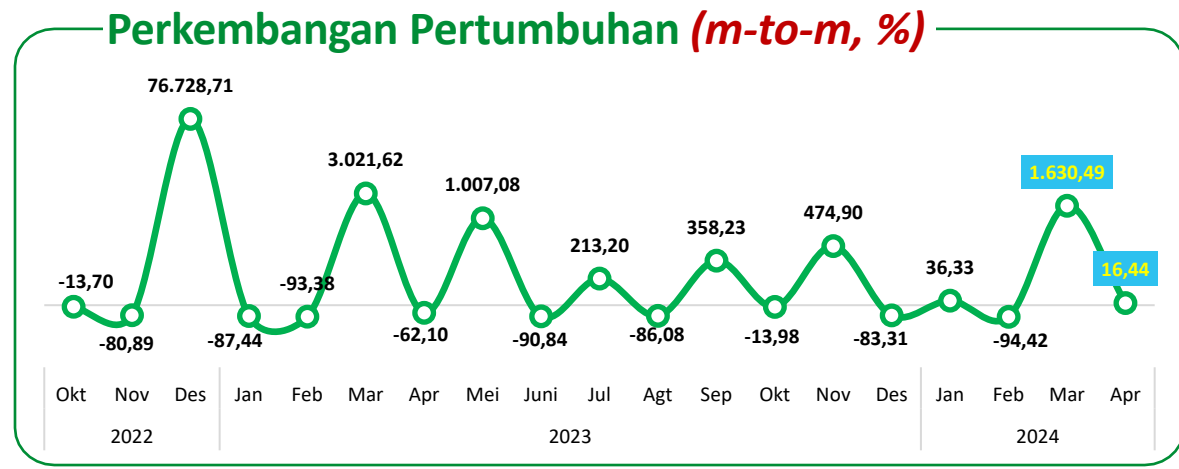


Total Ekspor Provinsi Asal April 2024: US\$ 4.805.937

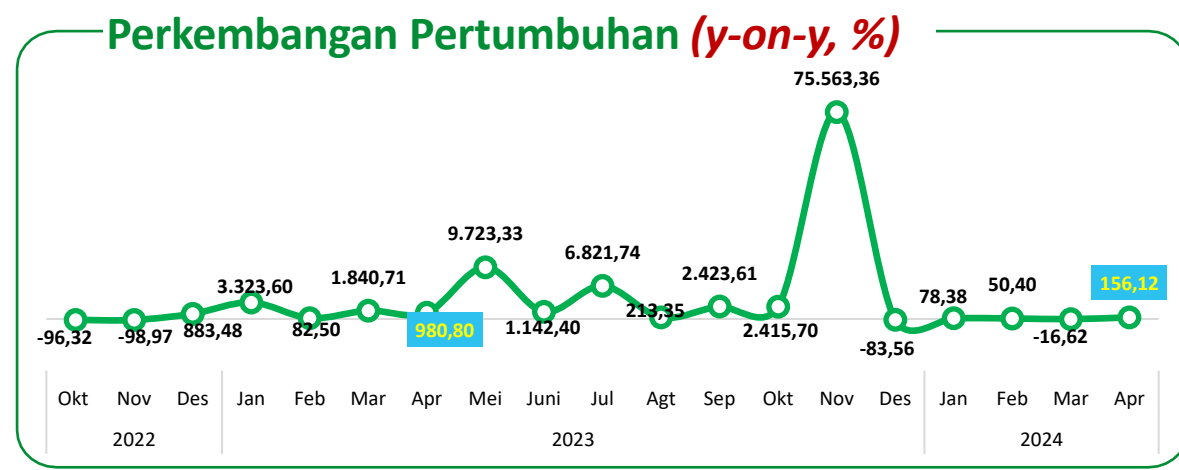
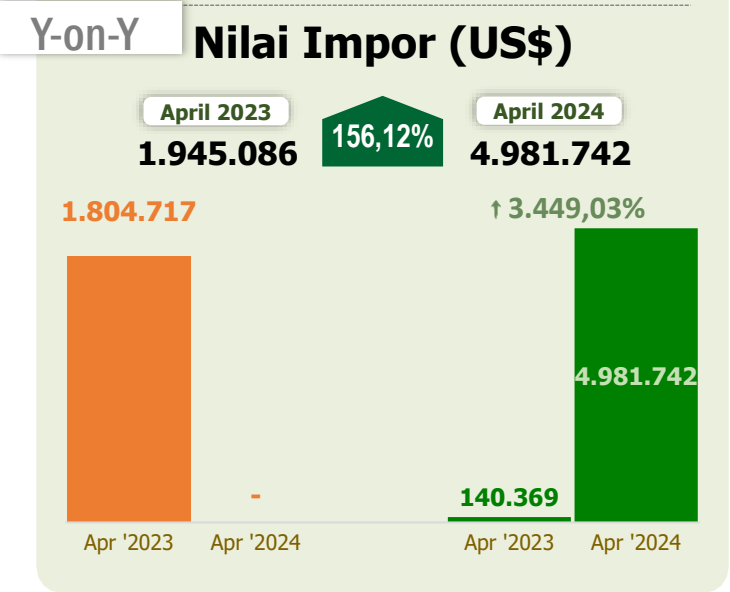
PERKEMBANGAN IMPOR NTT



Nilai Impor April 2024 Mencapai US\$ 4,98 Juta, naik 16,44 persen Dibanding Maret 2024



Pertumbuhan impor April 2024 mengalami penurunan dibandingkan pertumbuhan impor bulan Maret 2024

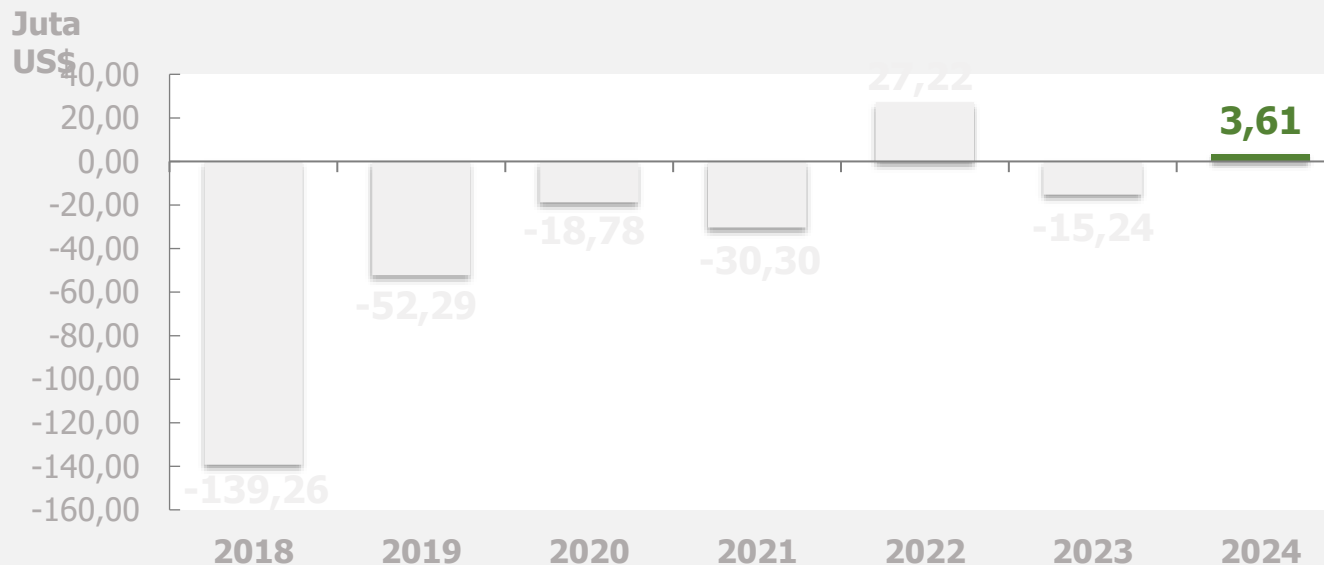


Pertumbuhan impor April 2024 secara y-on-y lebih rendah dibandingkan pertumbuhan impor bulan April 2023

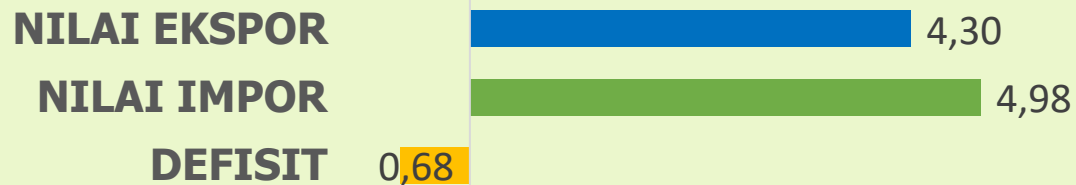
NERACA PERDAGANGAN EKSPOR IMPOR NTT 2024



***2024
SURPLUS
US\$ 3,61 juta**



Neraca Perdagangan NTT bulan April
2024
(juta US\$)



| Tahun | Uraian | | Selisih |
|--------------|-------------------|-------------------|------------------|
| | Ekspor | Impor | |
| (1) | (2) | (3) | (4) |
| 2018 | 17.808.375 | 157.068.893 | -139.260.518 |
| 2019 | 16.279.935 | 68.570.627 | -52.290.692 |
| 2020 | 15.865.546 | 34.649.332 | -18.783.786 |
| 2021 | 20.818.774 | 51.123.133 | -30.304.359 |
| 2022 | 48.664.264 | 21.440.577 | 27.223.687 |
| 2023 | 60.047.468 | 75.284.666 | -15.237.198 |
| *2024 | 17.553.421 | 13.938.456 | 3.614.965 |

*Angka Sementara (Kumulatif Januari –April 2024)

4

PARIWISATA

No. 34/06/53/Th. XXVII, 3 Juni 2024



MATERI



1

HOTEL BINTANG

2

HOTEL NON BINTANG

3

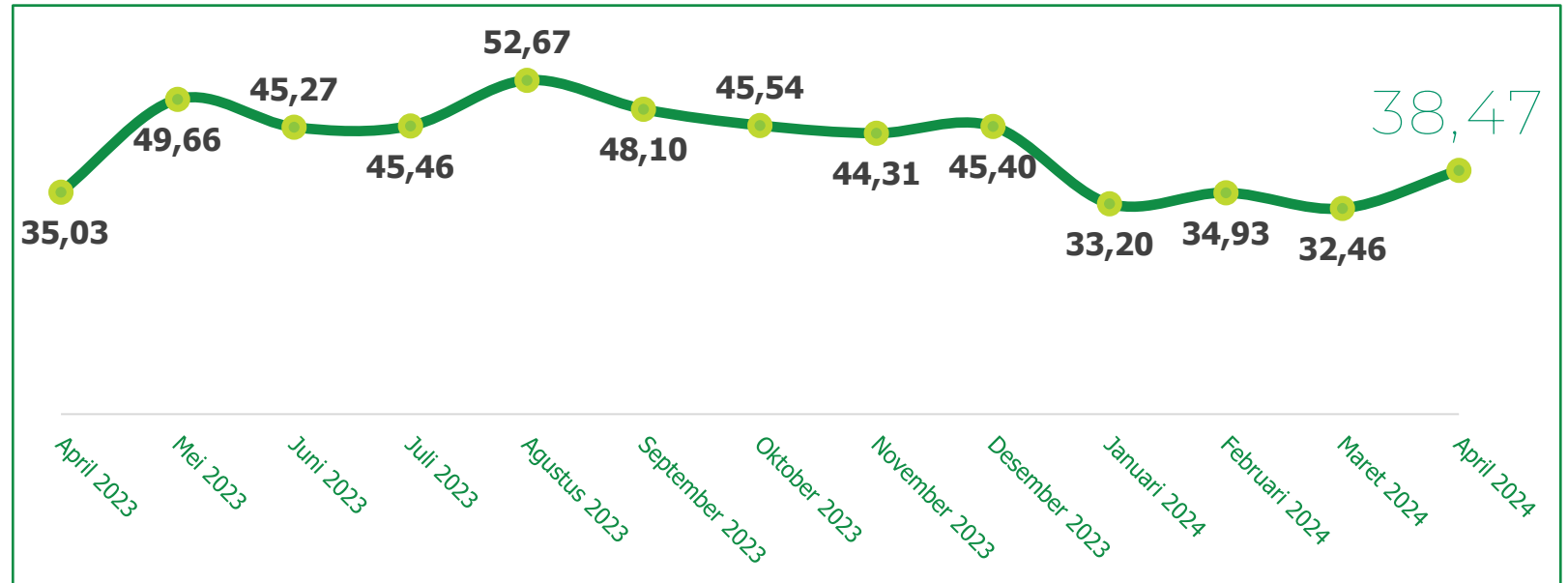
WISATAWAN MANCANEGARA



HOTEL BINTANG



TPK Hotel Bintang di NTT, April 2023–April 2024



JUMLAH KAMAR

99.390

Malam Kamar Tersedia **99.390**

Malam Kamar Terjual **38.238**

JUMLAH TAMU

43.497

Tamu Nusantara **33.098**

Tamu Mancanegara **10.399**

RLMT TOTAL

1,61

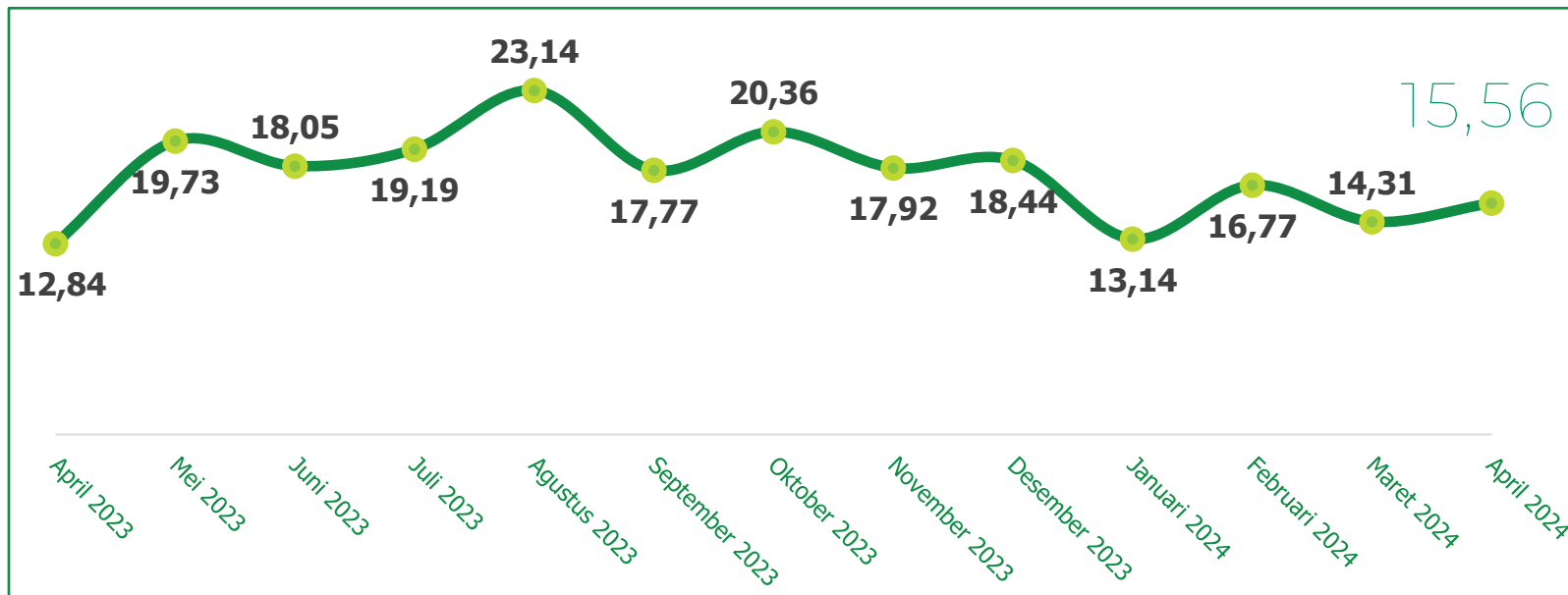
Tamu Nusantara **1,51**

Tamu Mancanegara **1,92**



HOTEL NON BINTANG

TPK Hotel Non Bintang di NTT, April 2023–April 2024



JUMLAH KAMAR

238.081

Malam Kamar Tersedia

238.081

Malam Kamar Terjual

37.040

JUMLAH TAMU

43.804

Domestik

33.933

Asing

9.871

RLMT TOTAL

1,40

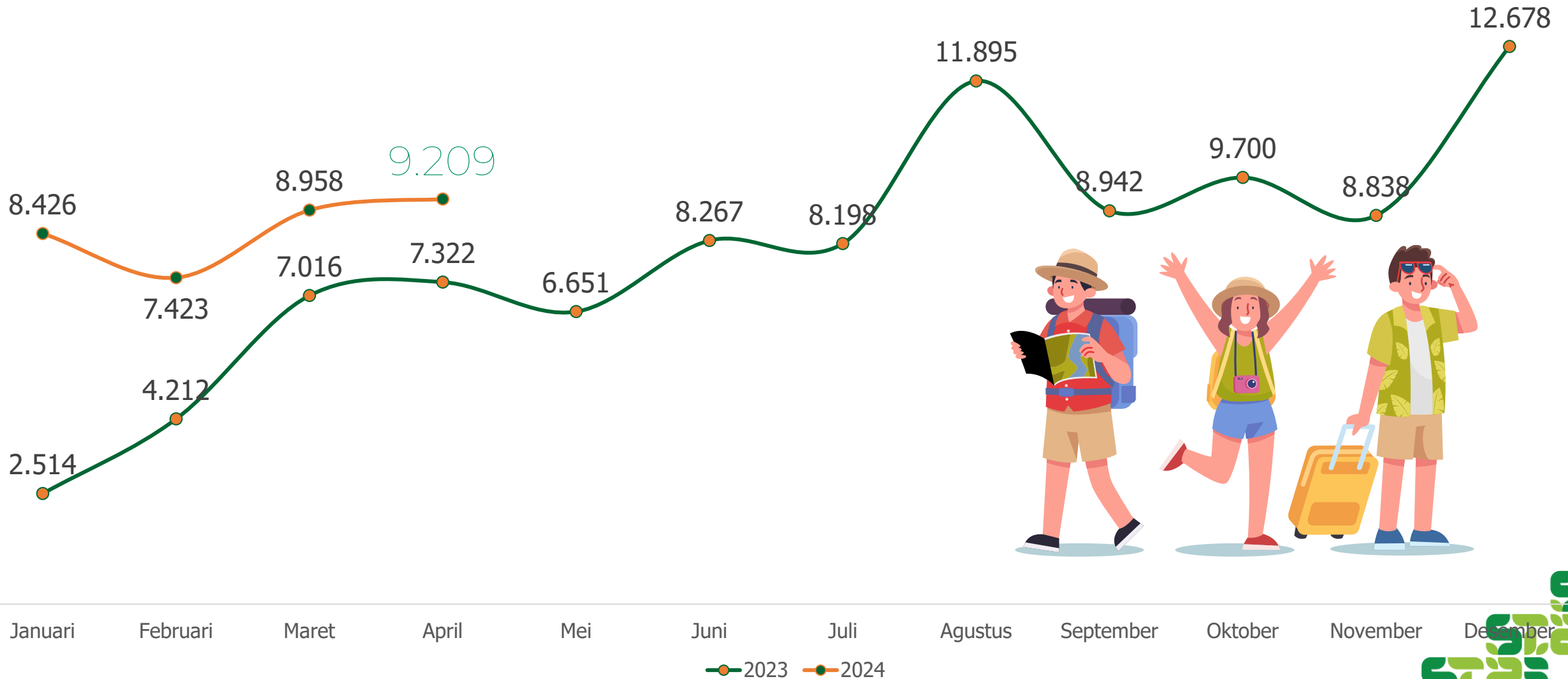
Tamu Nusantara

1,30

Tamu Mancanegara

1,76

WISATAWAN MANCANEGARA MELALUI PLBB MOTA'AIN



5

TRANSPORTASI

No. 35/06/53/Th. XXVII, 3 Juni 2024



MATERI



1

ANGKUTAN UDARA


2

ANGKUTAN LAUT



PELAYARAN KAPAL

JUMLAH PELAYARAN **5.892**



5.892

April 2024

5.056

Maret 2024

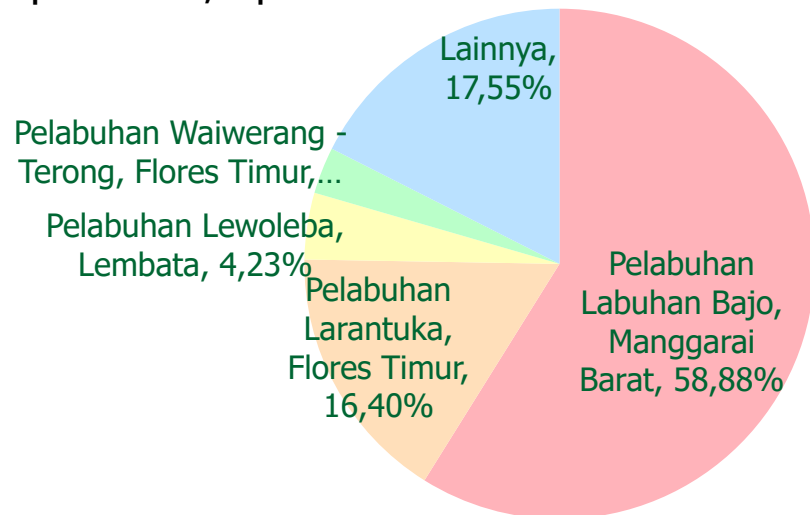


Pelabuhan Peningkatan Pelayaran Tertinggi
Pelabuhan Labuhan Bajo, Manggarai Barat
Naik 705 Pelayaran

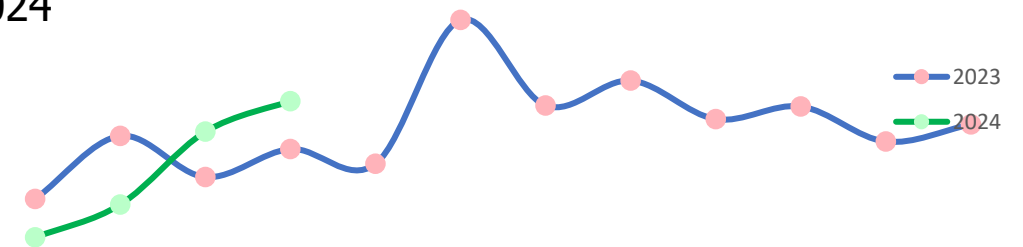


Bandara Penurunan Pelayaran Tertinggi
Pelabuhan Tenau Kupang, Kupang
Turun 69 Pelayaran

Persentase Pelayaran Angkutan Laut Menurut Pelabuhan Sipil di NTT, April 2024



Jumlah Pelayaran Angkutan Laut di NTT, Januari 2023–April 2024



| | Jan | Feb | Mar | Apr | Mei | Jun | Jul | Agust | Sep | Okt | Nov | Des |
|------|-------|-------|-------|-------|-------|-------|-------|-------|-------|-------|-------|-------|
| 2023 | 3.205 | 4.939 | 3.809 | 4.578 | 4.172 | 8.126 | 5.773 | 6.459 | 5.400 | 5.747 | 4.784 | 5.256 |
| 2024 | 2.149 | 3.054 | 5.056 | 5.892 | | | | | | | | |

Catatan :

1. Jumlah Pelayaran merupakan Jumlah Kapal Pelayaran Dalam Negeri dan Luar Negeri
2. Jumlah Pelayaran Bulan Desember 2023 dan Bulan Maret 2024 berbeda dengan data pada bulan sebelumnya dikarenakan adanya revisi data dari produsen data



PENUMPANG KAPAL

JUMLAH
PENUMPANG **460.074**



237.632 PENUMPANG NAIK

222.442 PENUMPANG TURUN

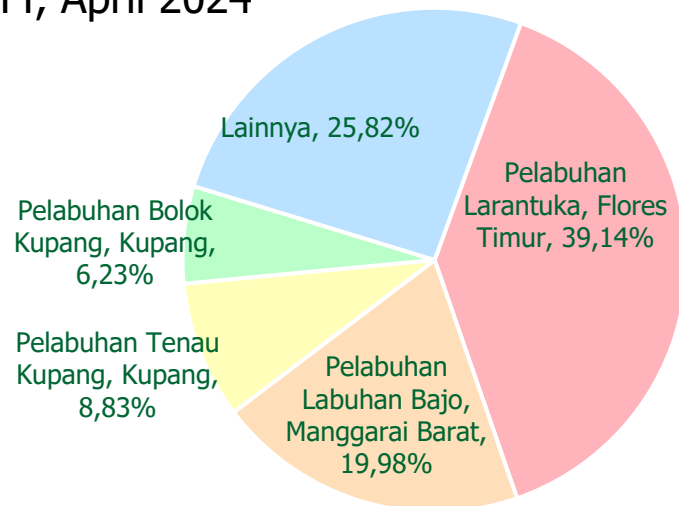


Pelabuhan Peningkatan Penumpang Tertinggi
Pelabuhan Labuhan Bajo, Manggarai Barat
Naik 29.255 Penumpang

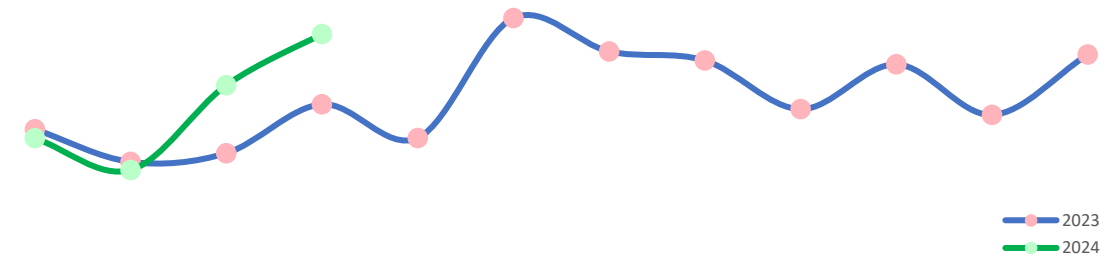


Pelabuhan Penurunan Penumpang Tertinggi
Pelabuhan Waingapu, Sumba Timur
Turun 2.826 Penumpang

Persentase Penumpang Angkutan Laut Menurut Pelabuhan Sipil di NTT, April 2024



Jumlah Penumpang Angkutan Laut di NTT, Januari 2023–April 2024



| | Jan | Feb | Mar | Apr | Mei | Jun | Jul | Agust | Sep | Okt | Nov | Des |
|------|---------|---------|---------|---------|---------|---------|---------|---------|---------|---------|---------|---------|
| 2023 | 292.741 | 235.229 | 250.532 | 336.550 | 277.278 | 488.350 | 429.605 | 413.663 | 328.017 | 406.887 | 317.989 | 424.183 |
| 2024 | 276.955 | 220.963 | 370.233 | 460.074 | | | | | | | | |

Catatan :
Jumlah Penumpang Angkutan Laut Januari s.d Maret 2024 merupakan Jumlah Penumpang Angkutan Laut Pelayaran Dalam Negeri dan Luar Negeri (data di BRS sebelumnya hanya jumlah Penumpang Angkutan Laut Pelayaran Dalam Negeri)



BADAN PUSAT STATISTIK

ST2023
SENSUS PERTANIAN

Terima Kasih!

Unduh BRS dengan scan
QR Code Berikut:



ntt.bps.go.id



@bps.ntt

