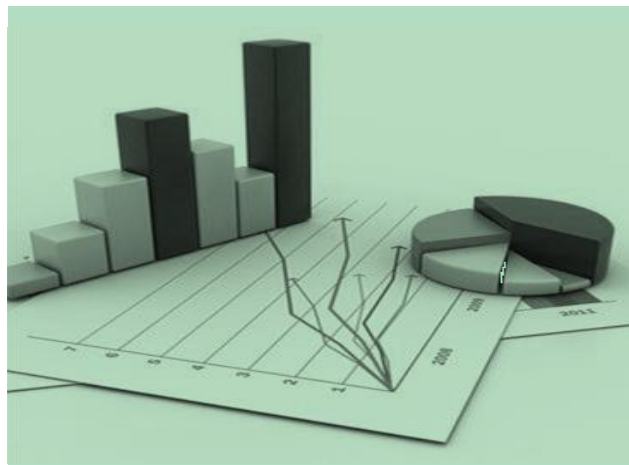




Pertumbuhan Ekonomi Provinsi Kalimantan Tengah Triwulan III 2022

No. 67/11/62/Th.XVI, 7 November 2022

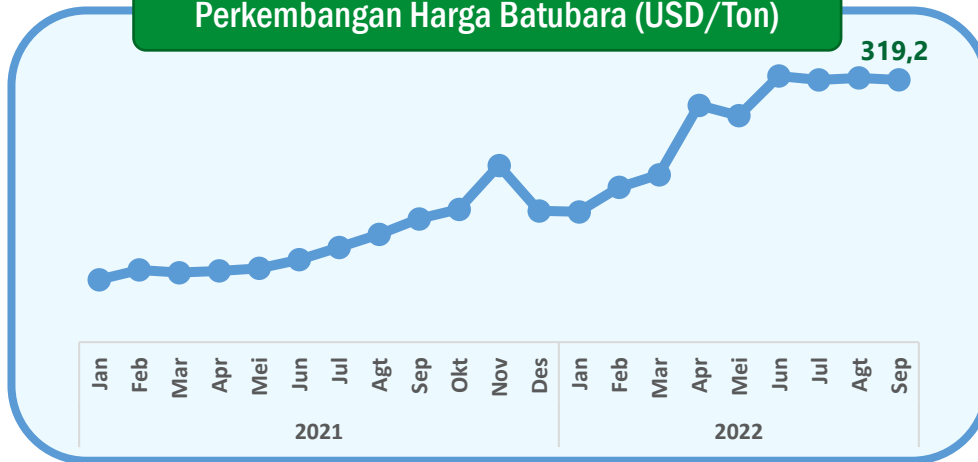




Catatan Peristiwa Triwulan III-2022



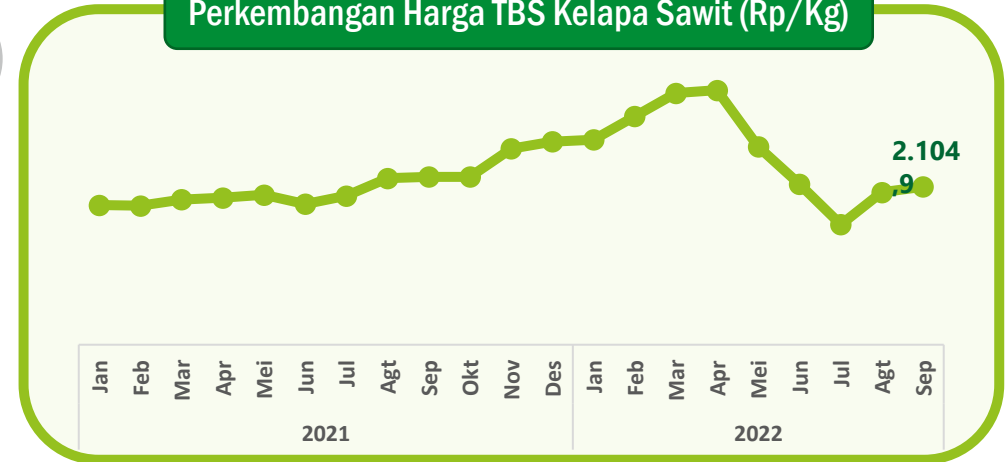
Perkembangan Harga Batubara (USD/Ton)



Sumber Data: https://www.minerba.esdm.go.id/harga_acuan



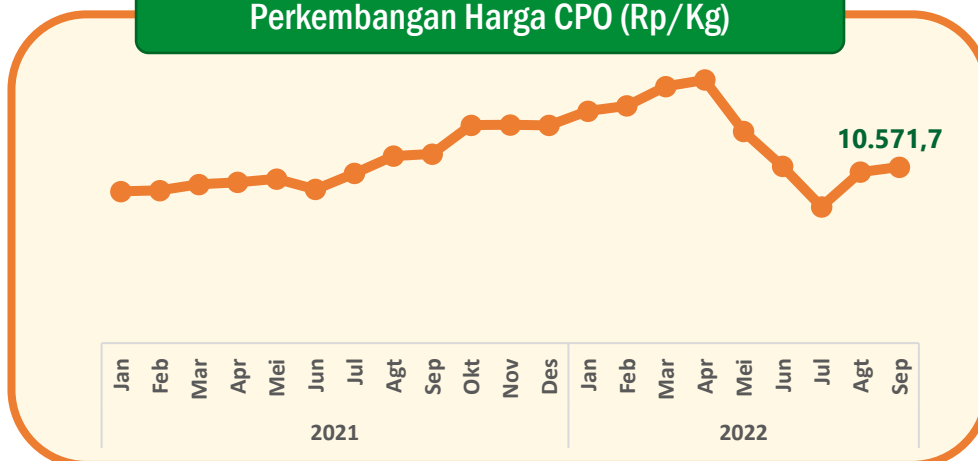
Perkembangan Harga TBS Kelapa Sawit (Rp/Kg)



Sumber Data: Dinas Perkebunan Provinsi Kalimantan Tengah



Perkembangan Harga CPO (Rp/Kg)



Sumber Data: Dinas Perkebunan Provinsi Kalimantan Tengah

Harga Komoditas Unggulan Triwulan III-2022

- ❖ Harga batubara tumbuh 8,09% jika dibandingkan dengan triwulan II-2022 dan 142,15% secara y-on-y (sumber : ESDM)
- ❖ TBS kelapa sawit mengalami penurunan harga baik secara q-to-q maupun y-on-y masing-masing sebesar 29,78% dan 10,89% (sumber : Dinas Perkebunan Provinsi Kalimantan Tengah)
- ❖ CPO juga mengalami penurunan harga secara q-to-q dan y-on-y dengan besaran masing-masing 25,87% dan 11,49% (sumber : Dinas Perkebunan Provinsi Kalimantan Tengah)



Catatan Peristiwa Triwulan III-2022



Pertanian

- Produksi tanaman perkebunan seperti TBS kelapa sawit dan karet meningkat 30 persen (*y-on-y*).
- Produksi komoditas padi meningkat dua kali lipat (*q-to-q*).
- Produksi buah durian, cempedak, dan rambutan turun 20 persen (*y-on-y*).



Pertambangan dan Penggalian

- Produksi batubara meningkat secara *y-on-y* seiring dengan peningkatan harga komoditas batubara dan kenaikan permintaan dari luar negeri (Jepang, India, dan Tiongkok).
- Pertambangan bijih logam mengalami kontraksi disebabkan oleh turunnya produksi bauksit baik secara *y-on-y* maupun *q-to-q*.



Industri Pengolahan

- Sejak keran ekspor CPO dibuka, perusahaan CPO melakukan produksi CPO dan minyak goreng secara besar-besaran. Hal ini ditunjukkan juga dari meningkatnya TBS yang dipanen selama triwulan III-2022.
- GAPKI Kalteng memproyeksikan produksi CPO akan meningkat sebesar dua digit persen.



Catatan Peristiwa Triwulan III-2022



Konstruksi

- Realisasi pengadaan semen Provinsi Kalimantan Tengah meningkat 36 persen (*q-to-q*).
- Realisasi belanja modal Provinsi Kalimantan Tengah meningkat hingga 50 persen pada triwulan III-2022 (*q-to-q*).
- Pembangunan infrastruktur jalan dan jembatan di beberapa wilayah Kalimantan Tengah.



Transportasi dan Pergudangan

- Aktivitas muat barang komoditas unggulan meningkat baik melalui jalur darat, sungai, dan laut secara *y-on-y*, seiring dengan meningkatnya volume ekspor komoditas unggulan.
- Jumlah penumpang berangkat melalui jalur darat, laut, dan udara juga meningkat (*y-on-y*).



Penyediaan Akomodasi dan Makan Minum

- Jumlah tamu menginap di hotel meningkat.
- Aktivitas jual beli makan minum dan kegiatan UMKM meningkat seiring dengan banyaknya *event* di Kalimantan Tengah selama triwulan III-2022.



Catatan Peristiwa Triwulan III-2022




Jasa Keuangan

- Peningkatan nilai kredit modal kerja (KMK), khususnya di sektor Industri Pengolahan.
- Peningkatan nilai kredit investasi, khususnya sektor perdagangan.



Jasa Perusahaan

- Peningkatan pendapatan agen dan biro perjalanan wisata seiring dengan meningkatnya animo masyarakat untuk melaksanakan ibadah umroh.
- Peningkatan pendapatan *Event Organizer* (EO) karena adanya penyelenggaraan event selama triwulan III-2022 seperti Kalteng Expo, Pesona Tambun Bungai, UCI MTB Eliminator World Cup, dan Gubernur Kalteng Cup Road Race.



Administrasi Pemerintahan

- Realisasi belanja pegawai meningkat secara *q-to-q* dikarenakan adanya pencairan Gaji ke-13 di bulan Juli 2022 bagi para ASN di wilayah Kalimantan Tengah.

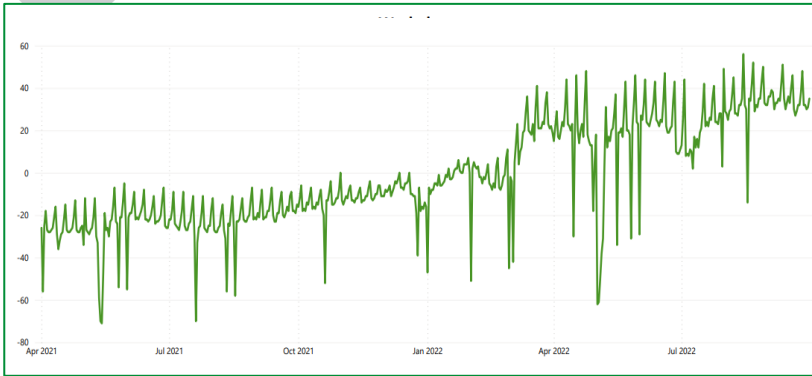


Google Mobility Index Kalimantan Tengah

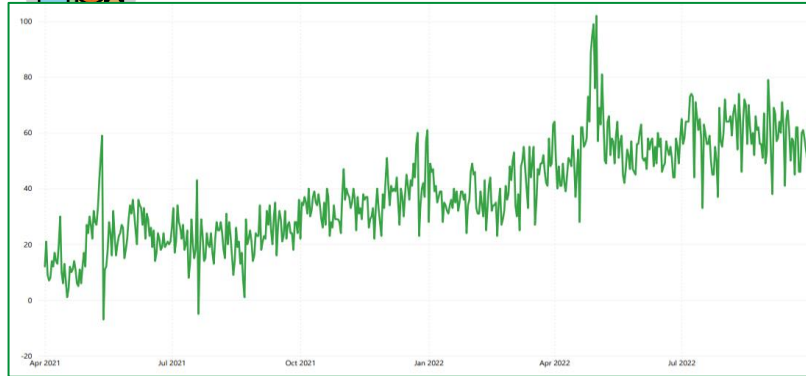
April 2021- September 2022



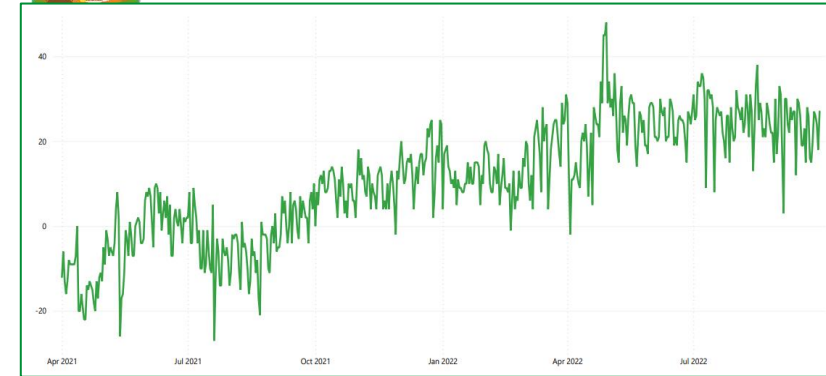
Workplaces



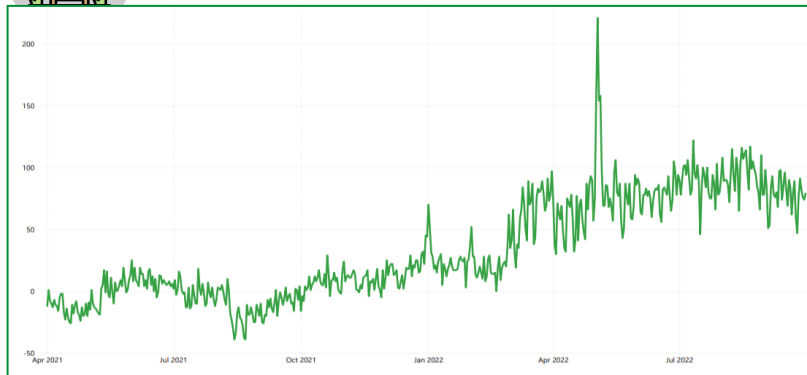
Grocery & Pharmacy



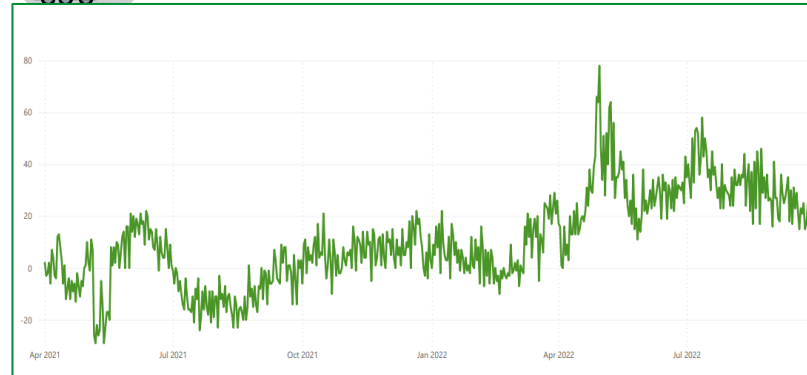
Retail & Recreation



Parks



Transit Station





Catatan Peristiwa Triwulan III-2022



Pengeluaran Konsumsi Rumah Tangga

- Momen Idul Adha, Tahun Baru Islam dan tahun ajaran baru memicu peningkatan konsumsi rumah tangga, didukung dengan pencairan gaji ke-13 bagi ASN.
- Rata-rata inflasi bulanan gabungan Kalimantan Tengah meningkat.

Rata-rata Inflasi Umum (%)	Triwulan I	Triwulan II	Triwulan III
2021	0,73	0,65	0,32
2022	1,54	2,43	1,74



Pengeluaran Konsumsi LNPRT

- Peningkatan kegiatan lembaga keagamaan jelang Hari Raya Idul Adha, didukung dengan meningkatnya nilai penyaluran listrik untuk lembaga sosial baik secara *q-to-q* maupun *y-on-y*.
- Penggalangan bantuan penanganan banjir di beberapa kabupaten pada bulan Agustus.
- Perayaan Hari Kemerdekaan RI.



Catatan Peristiwa Triwulan III-2022



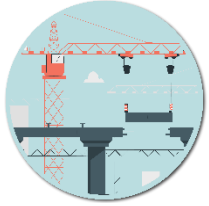
Pengeluaran Konsumsi Pemerintah

- Realisasi belanja pemerintah provinsi, kabupaten/kota serta APBN di Kalimantan Tengah meningkat dibandingkan triwulan II 2022 (*q-to-q*) namun turun dibandingkan triwulan III 2021 (*y-on-y*).
- Realisasi APBD Provinsi, Kabupaten/Kota dan APBN di Kalimantan Tengah (Juta Rupiah)

Jenis Belanja	TW I-2021	TW II-2021	TW III-2021	TW I-2022	TW II-2022	TW III-2022
Belanja Pegawai	1.679.281	3.463.806	2.752.994	1.672.084	2.898.154	2.907.622
Belanja Barang dan Jasa	568.486	1.973.015	2.256.420	714.215	1.771.819	1.516.858
Belanja Modal	1.361.021	1.723.626	1.700.865	1.207.597	1.454.310	1.703.481
Belanja Bansos	6.539	11.068	19.174	2.197	5.507	14.831
Jumlah	3.615.327	7.171.515	6.729.453	3.596.093	6.129.790	6.142.792



Catatan Peristiwa Triwulan III-2022



Pembentukan Modal Tetap Bruto

- Realisasi belanja modal meningkat baik secara *q-to-q* maupun *y-on-y*, namun turun secara kumulatif.
- Realisasi pengadaan semen meningkat baik secara *q-to-q* maupun *y-on-y*.
- Realisasi penerimaan BBN-KB meningkat dibandingkan tahun lalu.
- Realisasi PMA dan PMDN meningkat baik secara *q-to-q* maupun *y-on-y*.
- Data bongkar kapal untuk komoditas aspal meningkat dibandingkan tahun lalu.
- Nilai impor luar negeri untuk barang modal (mesin-mesin) meningkat dibandingkan tahun sebelumnya.

Indikator	Sumber Data	Pertumbuhan Q-to-Q	Pertumbuhan Y-on-Y	Pertumbuhan C-to-C
Realisasi Belanja Modal	Realisasi APBD & APBN	17,13	0,15	-8,78
Realisasi Pengadaan Semen	Asosiasi Semen Indonesia	36,52	6,85	2,44
Realisasi Pendapatan BBN-KB	Samsat	5,48	25,84	26,13
Realisasi PMA & PMDN	Rilis BKPM	50,41	86,41	54,90



Catatan Peristiwa Triwulan III-2022

Ekspor

- Nilai ekspor luar negeri turun secara *q-to-q*, namun meningkat secara *y-on-y* yang dipicu oleh peningkatan ekspor batubara.
- Nilai ekspor antar wilayah turun baik secara *q-to-q* maupun *y-on-y* yang dipicu turunnya ekspor antar wilayah untuk komoditas CPO dan turunannya.

Komoditas (Ton)	Pertumbuhan Q-to-Q		Pertumbuhan Y-on-Y		Pertumbuhan C-to-C	
	Luar Negeri	Antar Wilayah	Luar Negeri	Antar Wilayah	Luar Negeri	Antar Wilayah
Batubara	-11,30	-2,45	35,18	-9,03	6,18	4,04
CPO dan turunannya	618,85	-11,12	72,93	-13,18	5,03	-13,16
Bauksit	-97,79	26,37	-36,95	205,93	3145,55	106,48
Kayu	68,23	-17,52	46,96	-32,80	7,75	-14,34

Impor

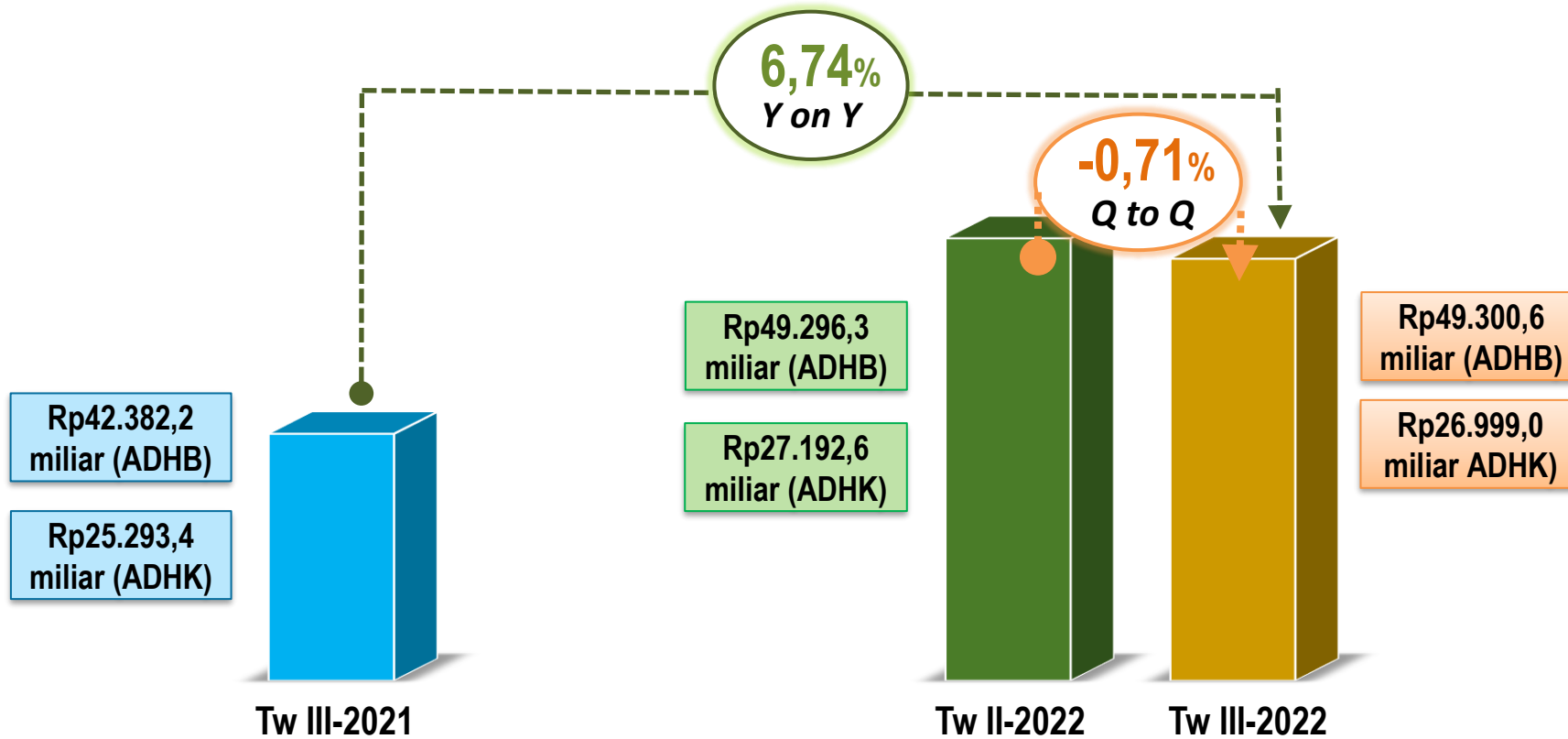
- Nilai impor luar negeri meningkat baik secara *q-to-q* maupun *y-on-y* yang dipicu peningkatan impor bahan bakar mineral, mesin, peralatan listrik dan perangkat optik.
- Impor antar wilayah meningkat secara *q-to-q* maupun *y-on-y* yang dipicu peningkatan impor semen dan bahan bangunan serta kendaraan.



PEREKONOMIAN KALIMANTAN TENGAH

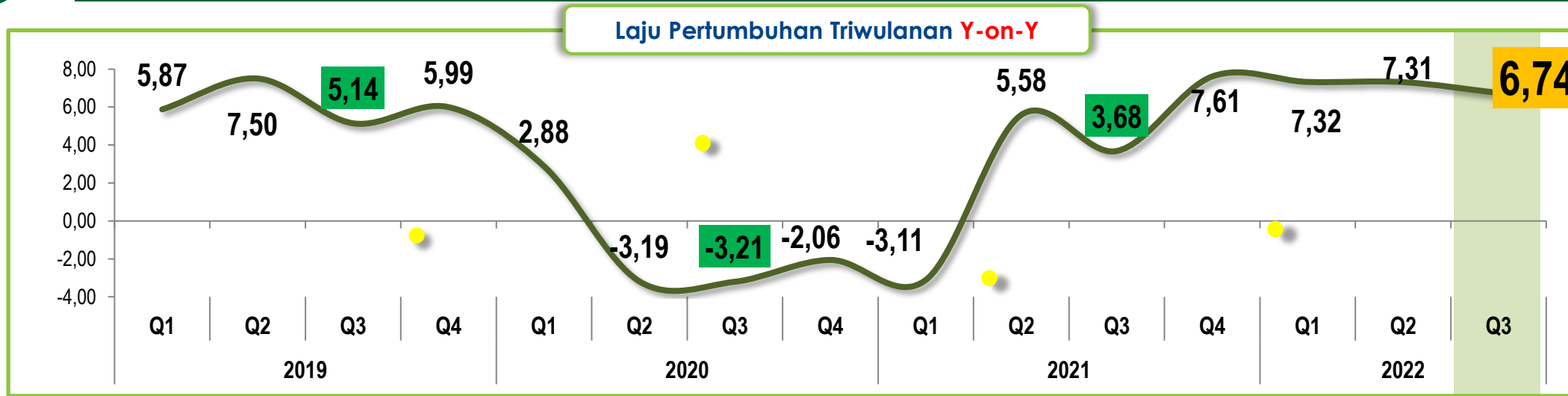
Pertumbuhan Ekonomi Kalimantan Tengah Triwulan III-2022

6,74%





Pertumbuhan PDRB Triwulanan *Y-on-Y* Menurut Lapangan Usaha Tahun 2019-2022 (persen)



Penyediaan Akomodasi dan Makan Minum

15,47



Jasa Perusahaan

14,11



Pertambangan dan Penggalian

11,71



Pertambangan dan Penggalian

1,49



Industri Pengolahan

1,19



Pertanian

1,06



Pertumbuhan *Y-on-Y* Tertinggi (persen)

Sumber Pertumbuhan *Y-on-Y* Tertinggi (persen)



Struktur dan Pertumbuhan PDRB Menurut Lapangan Usaha Triwulan III-2022 (Y-on-Y) : **6,74%**



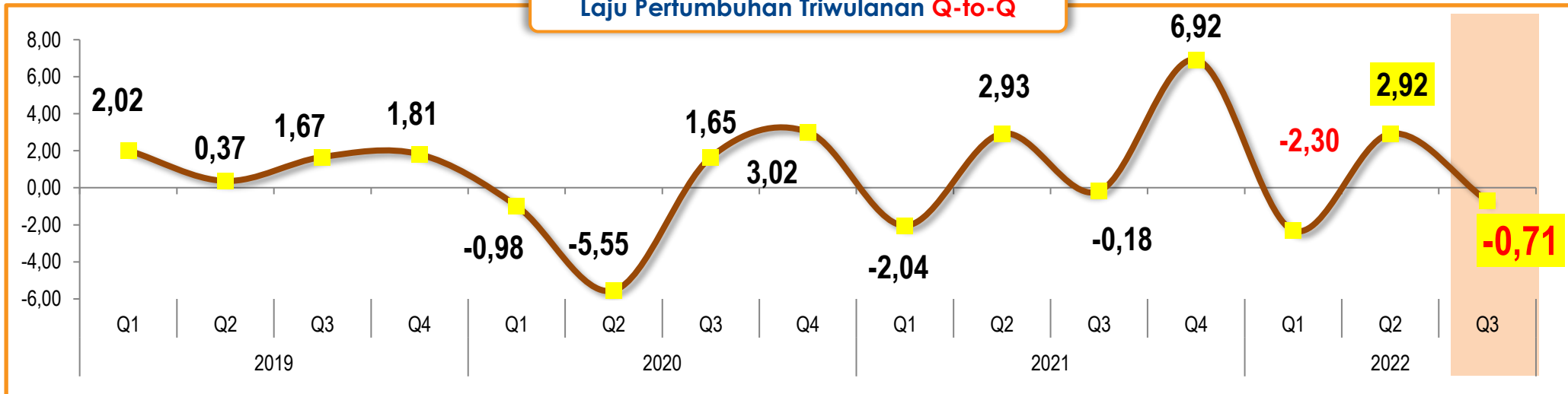
Pertumbuhan PDRB (Y-on-Y, %)																
Pertanian	Industri Pengolahan	Pertambangan & Penggalian	Perdagangan	Konstruksi	Transportasi & Pergudangan	Administrasi Pemerintahan	Jasa Pendidikan	Jasa Keuangan	Jasa Kesehatan	Real Estate	Penyediaan Akomodasi & Makan Minum	Informasi & Komunikasi	Jasa Lainnya	Pengadaan Listrik & Gas	Pengadaan Air	Jasa Perusahaan
20,98	15,43	14,69	12,15	8,54	6,53	6,08	4,37	3,34	2,20	1,88	1,69	1,08	0,83	0,09	0,09	0,03

Struktur PDRB Triwulan III-2022 (%)



Pertumbuhan PDRB Triwulanan *Q-to-Q* Menurut Lapangan Usaha Tahun 2019-2022 (persen)

Laju Pertumbuhan Triwulanan *Q-to-Q*



Pertambangan dan Penggalian

-21,83



Jasa Lainnya

-11,59



Transportasi dan Pergudangan

-10,20



Pertambangan dan Penggalian

-3,70



Transportasi dan Pergudangan

-0,73



Jasa Lainnya

-0,11



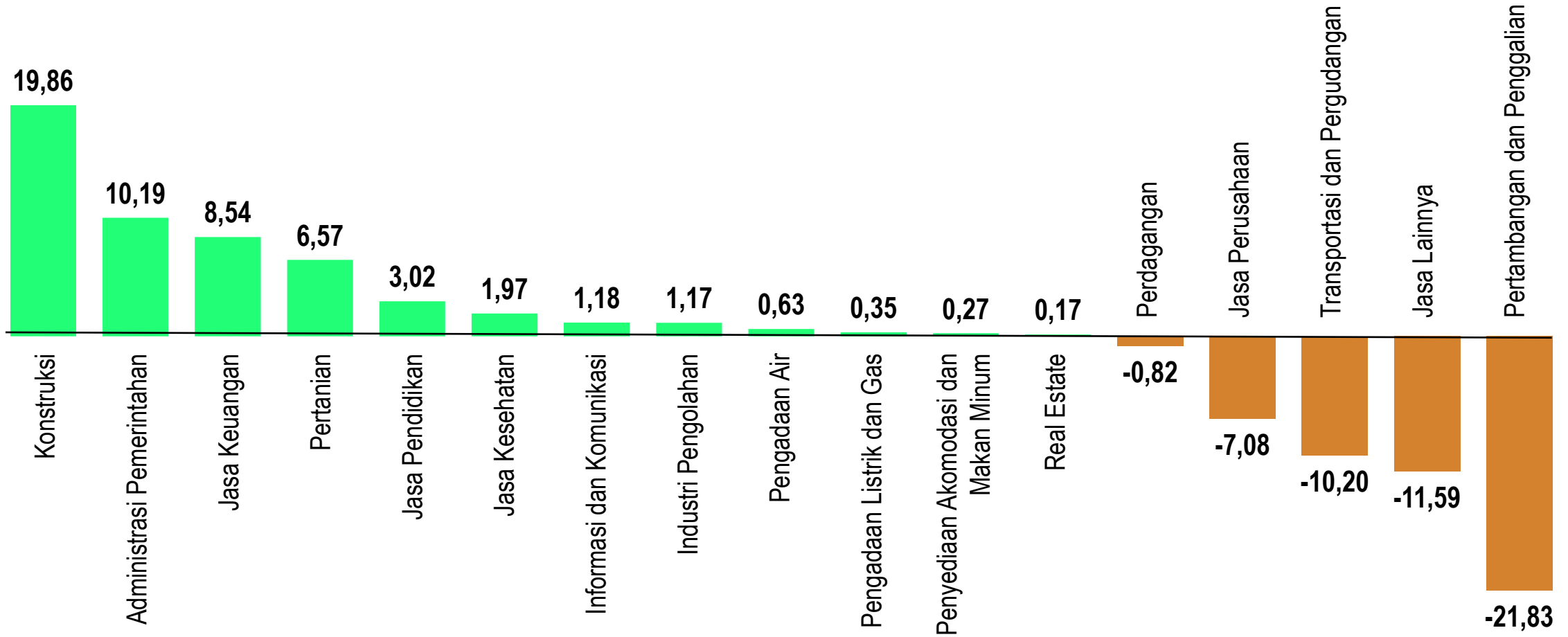
Kontraksi Ekonomi *Q-to-Q* Terbesar (persen)

Sumber Kontraksi Ekonomi *Q-to-Q* Terbesar (persen)



Pertumbuhan PDRB Menurut Lapangan Usaha

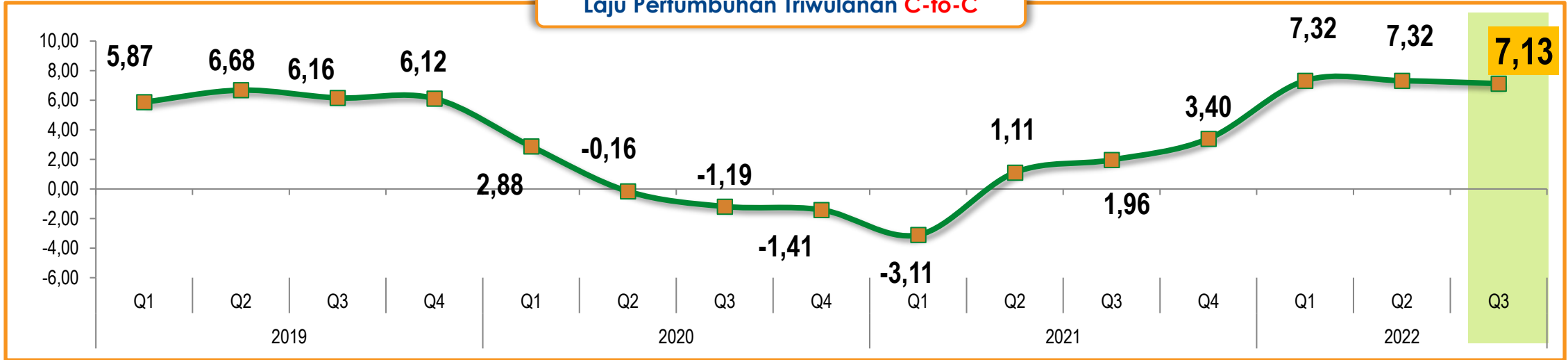
Triwulan III-2022 *Q-to-Q*: -0,71%





Pertumbuhan PDRB Triwulanan *C-to-C* Menurut Lapangan Usaha Tahun 2019-2022 (persen)

Laju Pertumbuhan Triwulanan *C-to-C*




Pertambangan dan Penggalian
24,37



Transportasi dan Pergudangan
16,97




Jasa Perusahaan
13,92



Pertambangan dan Penggalian
3,34



Transportasi dan Pergudangan
1,06



Perdagangan
0,94



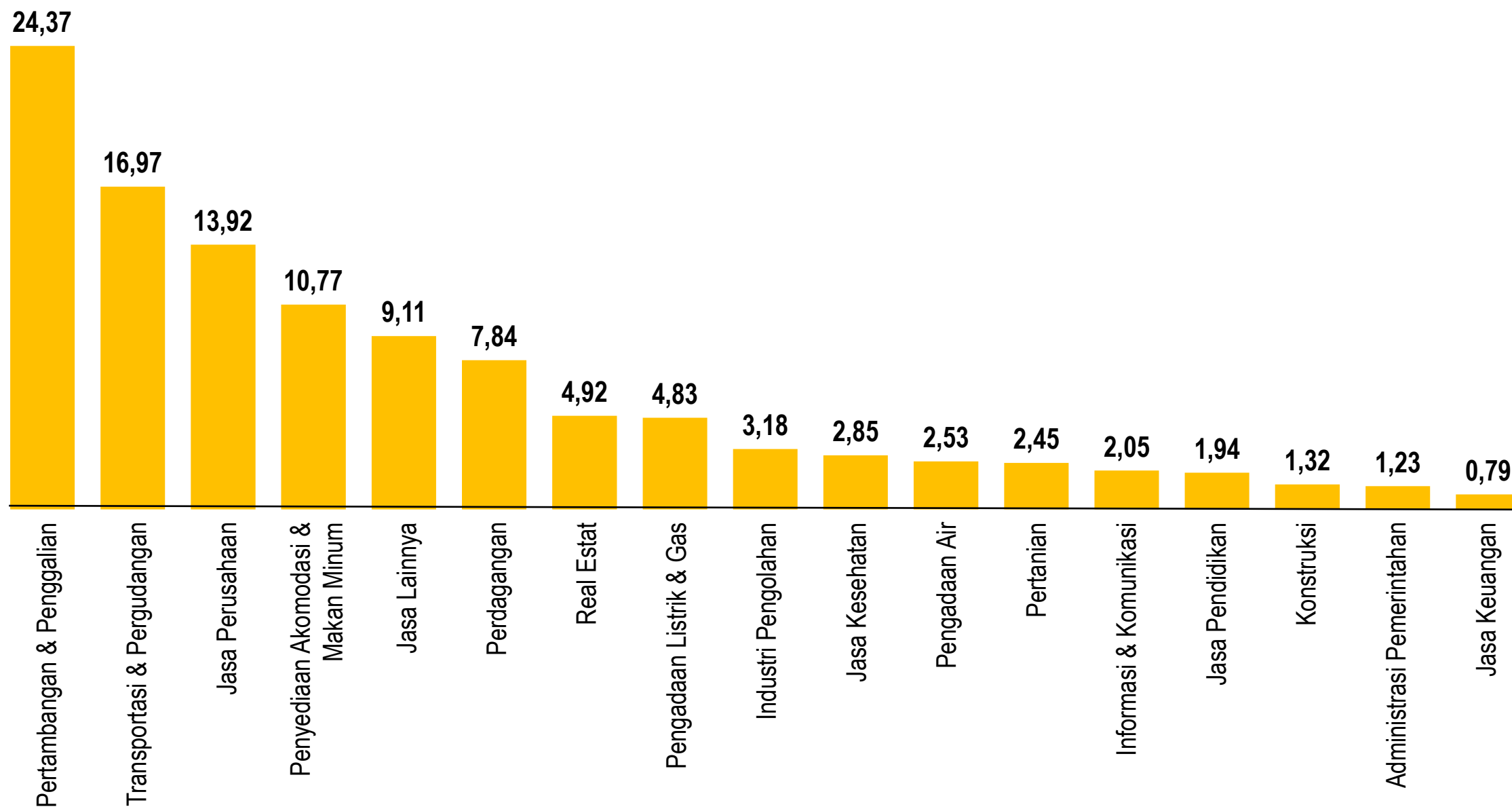
Pertumbuhan *C-to-C* Tertinggi (persen)

Sumber Pertumbuhan *C-to-C* Tertinggi (persen)



Pertumbuhan PDRB Menurut Lapangan Usaha

Triwulan III-2022 *C-to-C*: **7,13%**

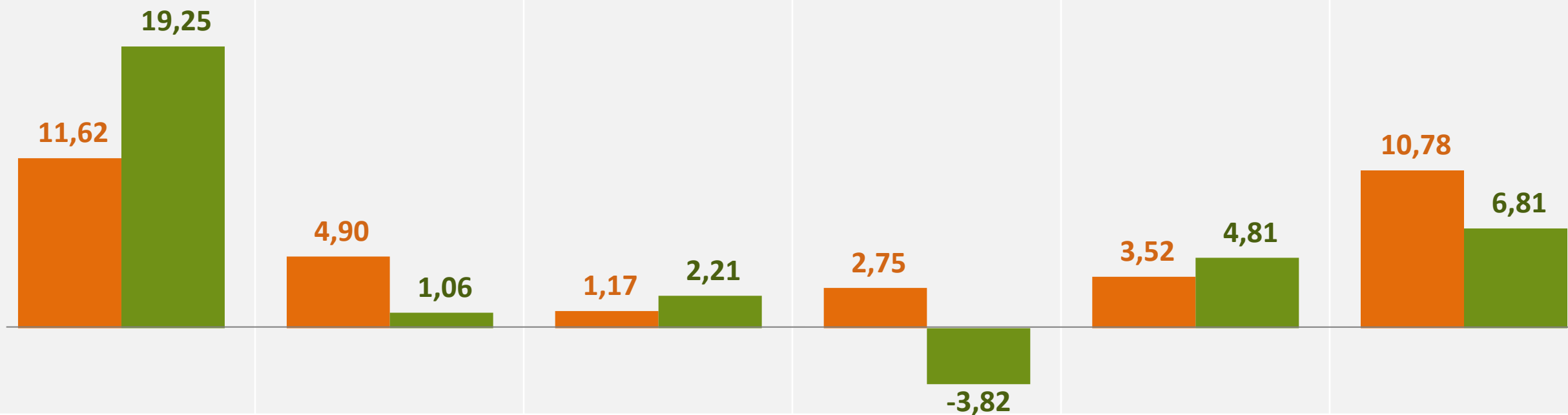




Struktur dan Pertumbuhan Ekonomi Menurut Pengeluaran

Triwulan III-2022 (Y-on-Y) : **6,74%**

Keterangan: ■ Triwulan III-2021 ■ Triwulan III-2022



Pertumbuhan PDRB (y-on-y, %)

Ekspor

PMTB

Konsumsi
Rumah Tangga

Konsumsi
Pemerintah

Konsumsi
LNPRT

*Dikurangi
Impor*

Struktur PDRB Triwulan III-2022 (%)

56,32

38,06

36,67

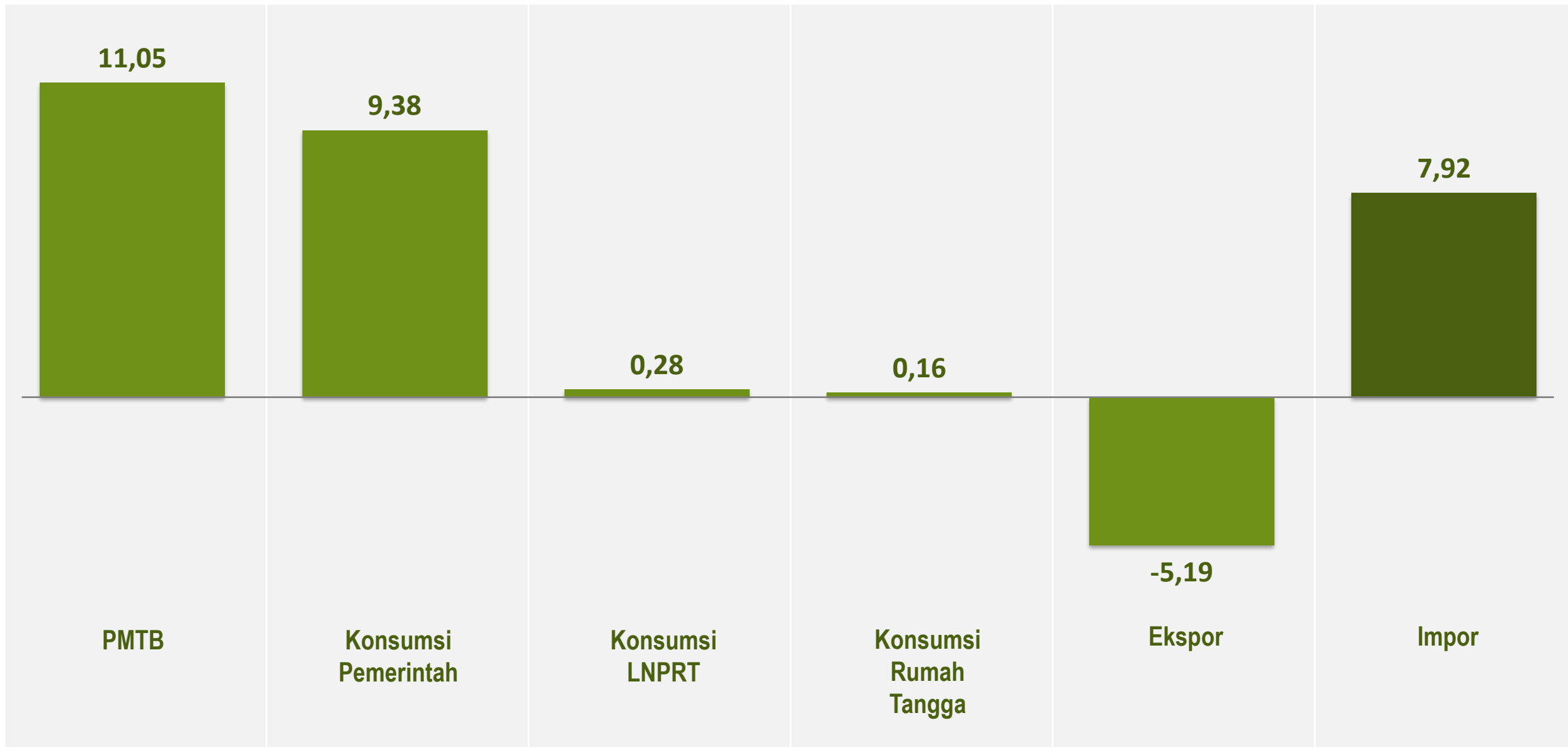
12,13

1,41

45,65



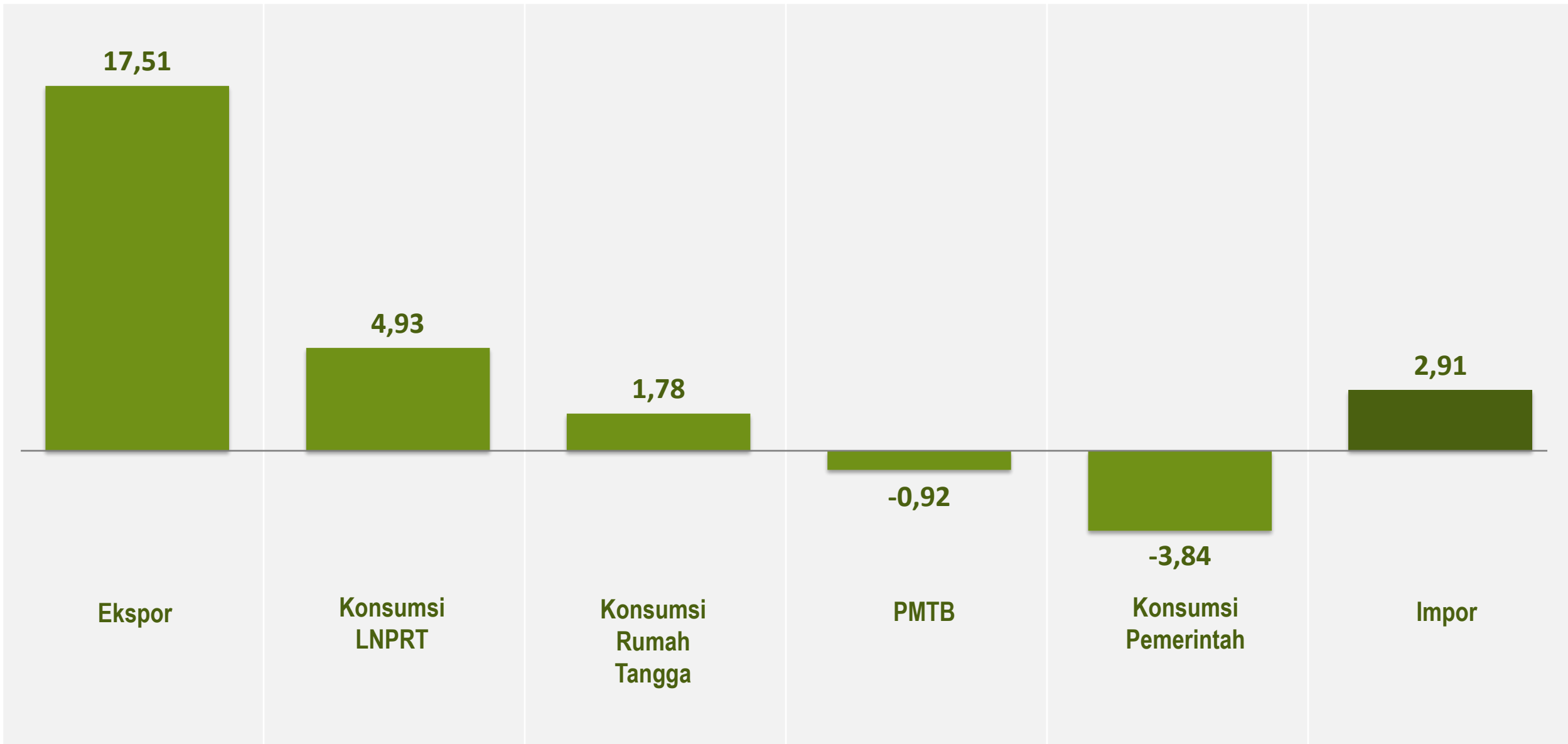
Pertumbuhan Ekonomi Menurut Pengeluaran Triwulan III-2022 (*Q-to-Q*) : **-0,71%**





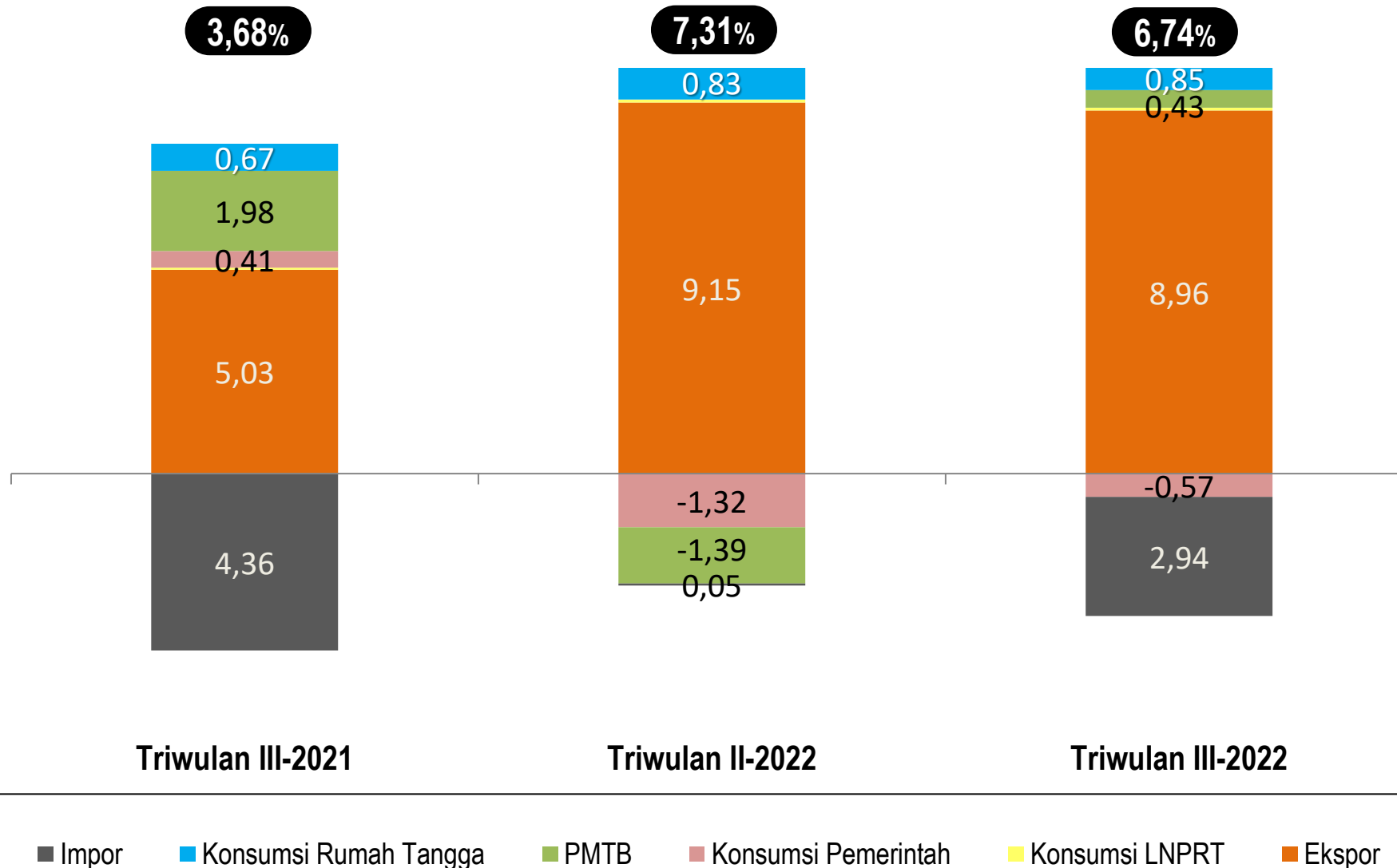
Pertumbuhan Ekonomi Menurut Pengeluaran

Triwulan III-2022 (C-to-Q) : **7,13%**





Sumber Pertumbuhan PDRB Triwulanan Menurut Pengeluaran (Y-on-Y, Persen)

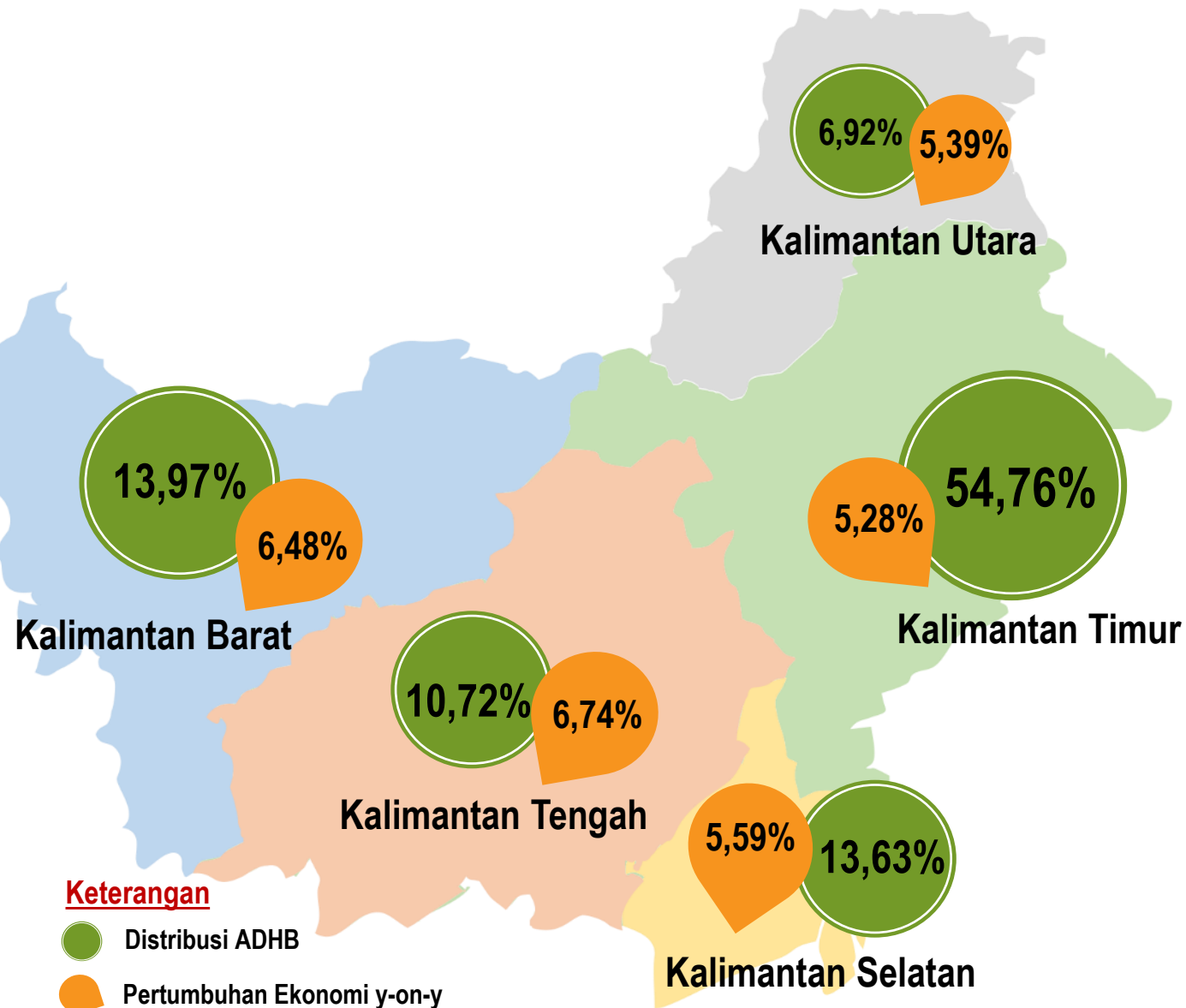


Sumber
Pertumbuhan
Ekonomi
Kalimantan
Tengah
**Triwulan III-2022
(Y-on-Y)**

EKSPOR adalah sumber pertumbuhan tertinggi, yakni sebesar
8,96%



Laju Pertumbuhan dan Distribusi PDRB di Wilayah Kalimantan Triwulan III-2022



- Kalimantan Tengah memiliki pertumbuhan ekonomi tertinggi pada wilayah Kalimantan pada periode Triwulan III-2022.
- Struktur perekonomian secara spasial di Wilayah Kalimantan pada Triwulan III-2022 masih didominasi oleh Provinsi Kalimantan Timur yang memberikan kontribusi terhadap PDRB sebesar **54,76** persen.

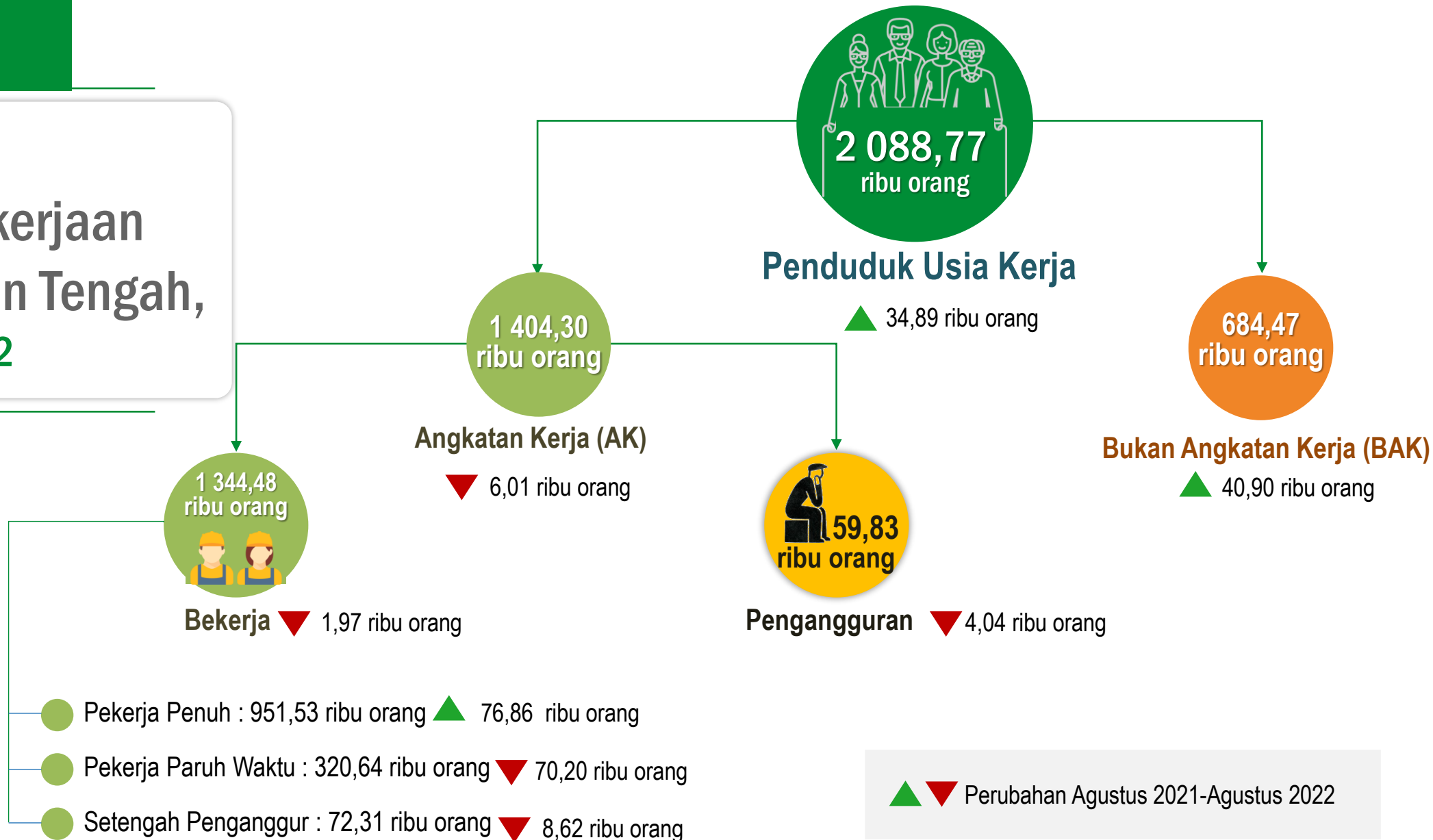


KEADAAN KETENAGAKERJAAN KALIMANTAN TENGAH

AGUSTUS 2022

No. 68/11/62/Th. XVI, 7 November 2022

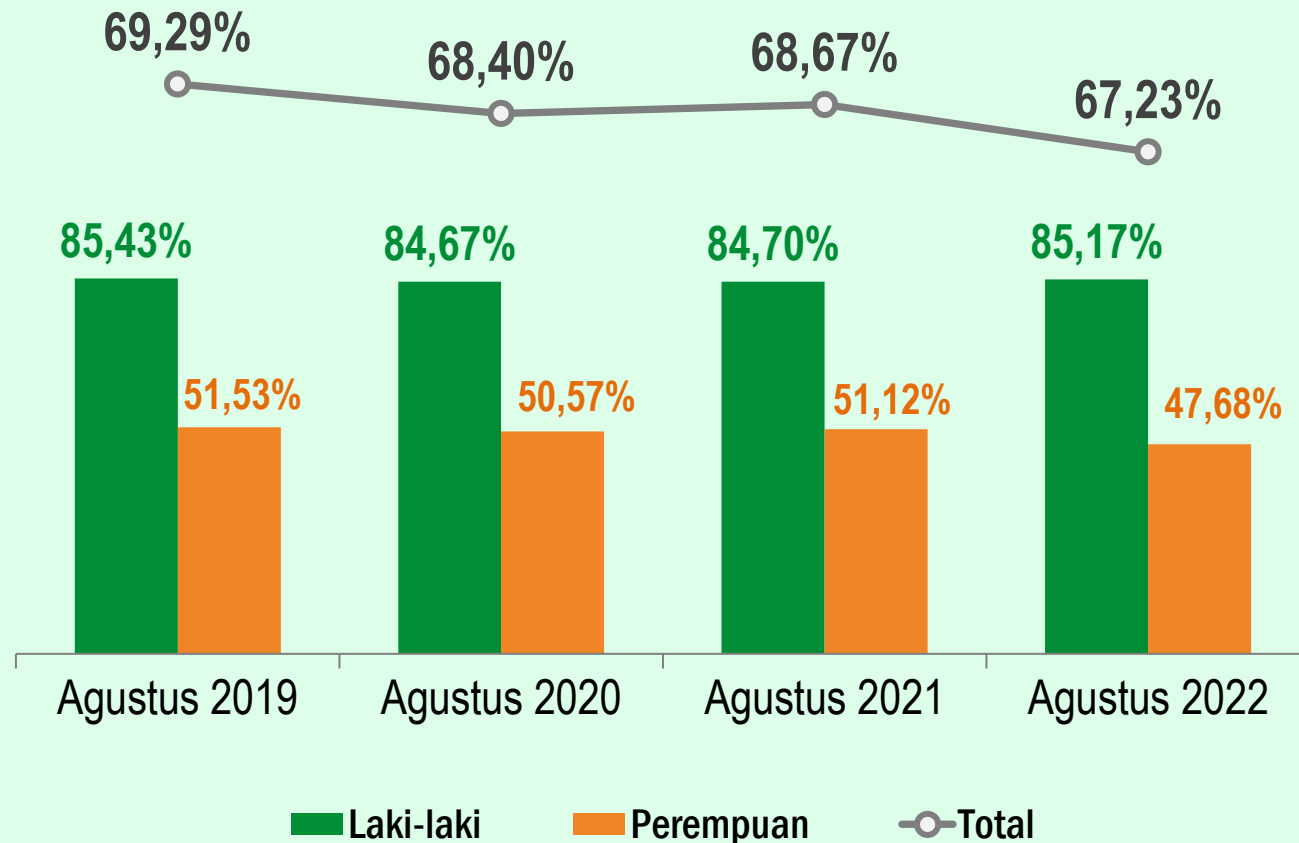
Struktur Ketenagakerjaan Kalimantan Tengah, Agustus 2022



Ket:

- ✓ Pekerja Paruh Waktu adalah mereka yang bekerja kurang dari 35 jam seminggu, tetapi tidak mencari pekerjaan atau tidak bersedia menerima pekerjaan lain
- ✓ Setengah Penganggur adalah mereka yang bekerja kurang dari 35 jam seminggu, dan masih mencari atau menerima pekerjaan tambahan


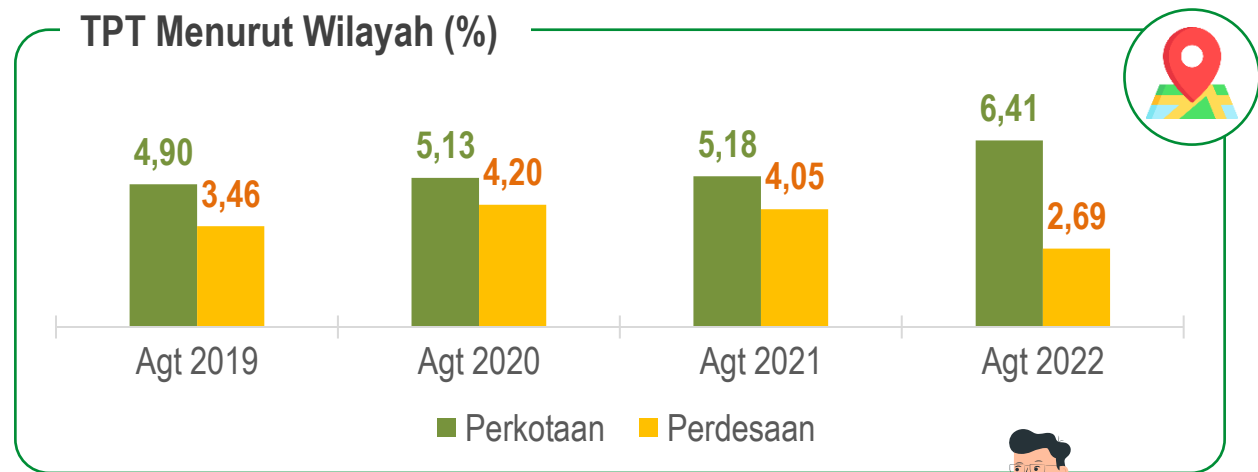
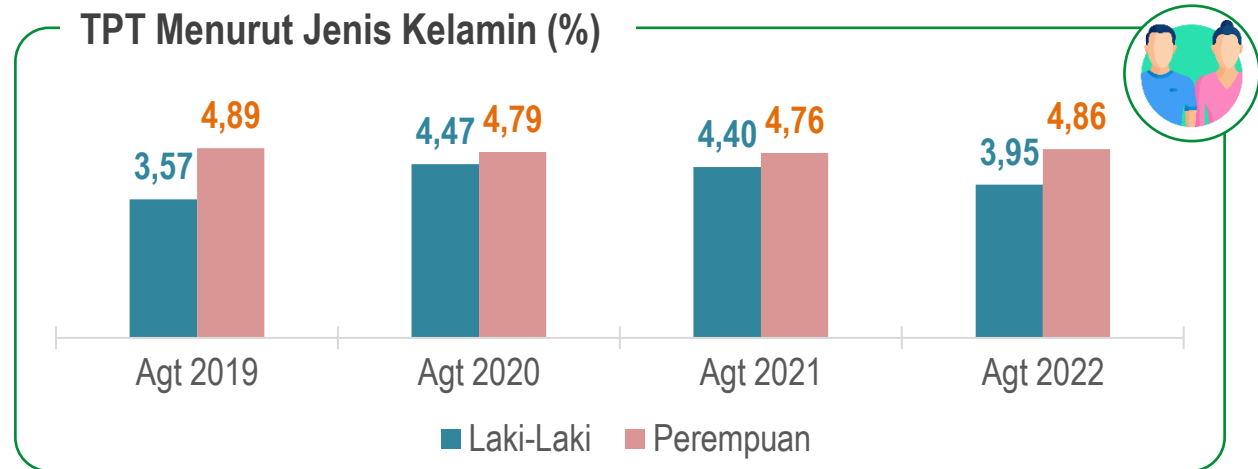
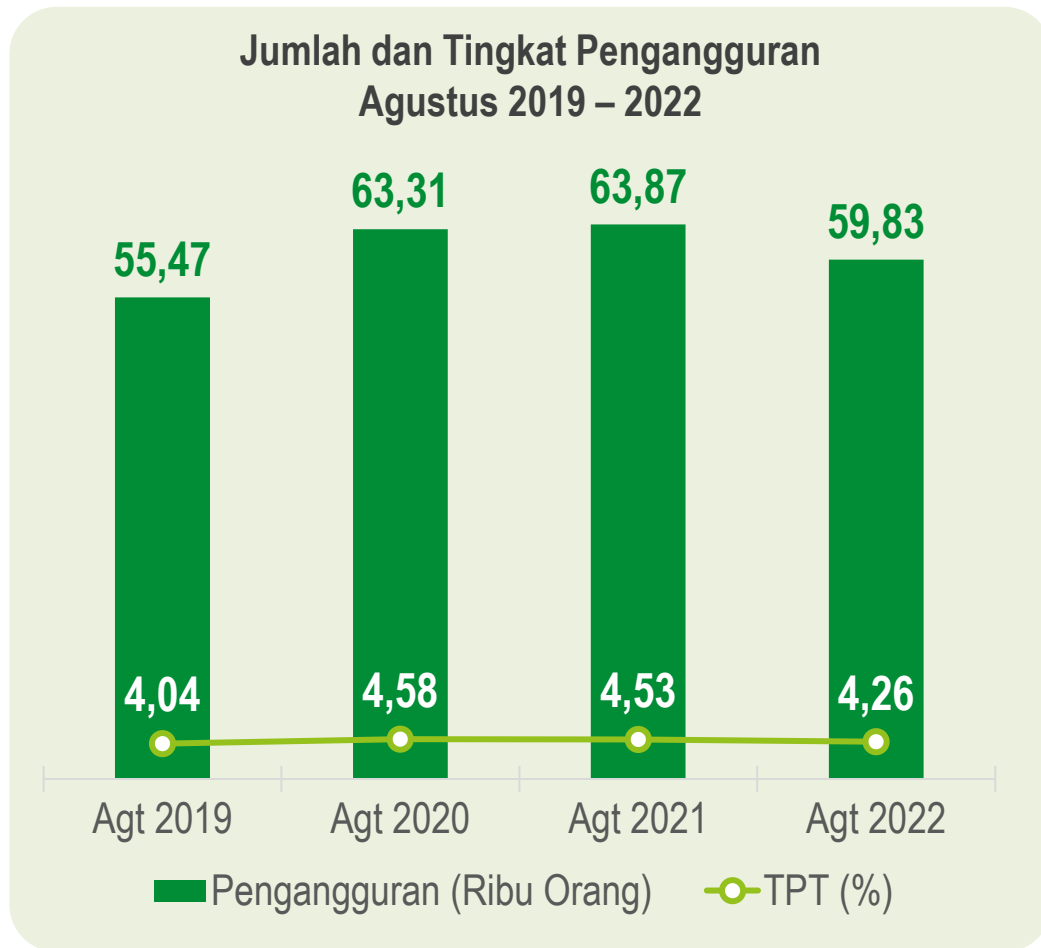
Tingkat Partisipasi Angkatan Kerja (TPAK) Menurut Jenis Kelamin, Agustus 2019 – Agustus 2022



Agustus 2022 Terhadap Agustus 2021:
TPAK Laki-laki mengalami peningkatan sebanyak 0,47 persen poin, sementara TPAK Perempuan Mengalami penurunan sebanyak 3,44 persen poin



Perkembangan Tingkat Pengangguran di Kalimantan Tengah



Penyerapan Tenaga Kerja Menurut Lapangan Pekerjaan, Agustus 2022 (y-on-y)

Distribusi Penduduk Bekerja (%)

Perubahan (y-on-y, ribu orang)

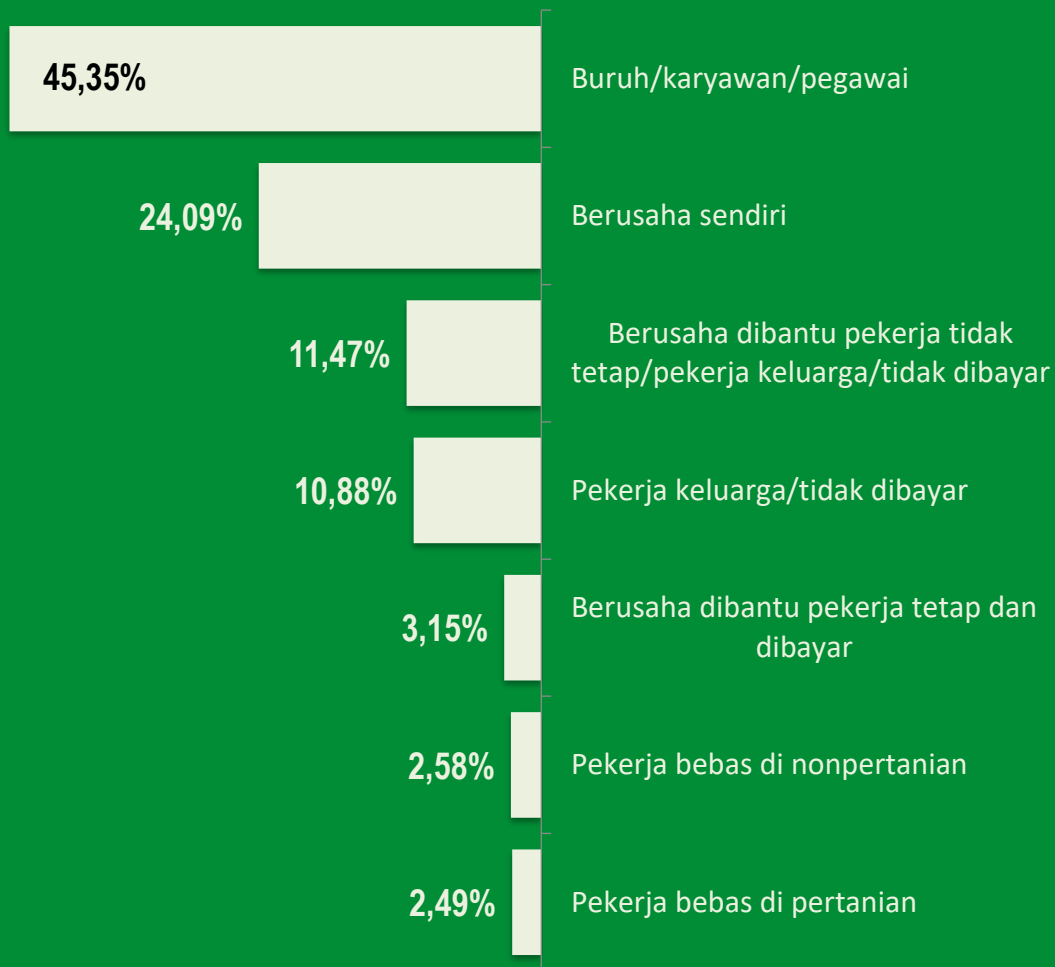
Distribusi Penduduk Bekerja (%)	Lapangan Pekerjaan	Perubahan (y-on-y, ribu orang)
39,85%	Pertanian	30,07
15,82%	Perdagangan	-23,02
8,60%	Administrasi Pemerintahan	12,41
7,21%	Pertambangan & Penggalian	6,52
5,49%	Jasa Pendidikan	0,00
4,72%	Konstruksi	-1,00
4,25%	Penyediaan Akomodasi Makan Minum	3,11
3,93%	Industri Pengolahan	-23,48
3,06%	Transportasi & Pergudangan	-2,22
2,80%	Jasa Lainnya	-5,86
1,98%	Jasa Keuangan & Real Estate	4,38
1,88%	Jasa Kesehatan & Kegiatan Sosial	-0,18
0,42%	Pengadaan Listrik, Air, & Gas	-2,67



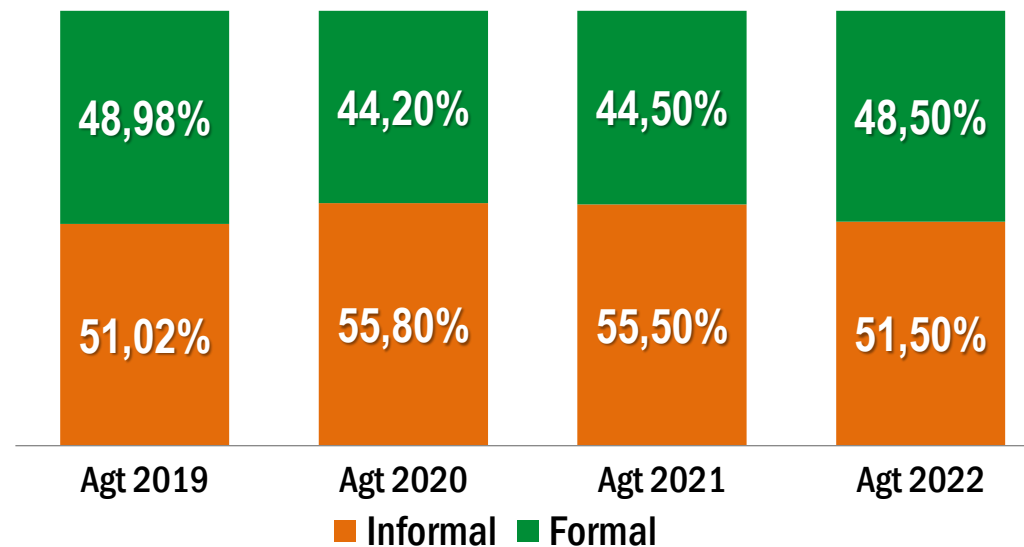
Selama Agustus 2021 – Agustus 2022, lapangan usaha pertanian masih menjadi sektor tertinggi dan mengalami peningkatan sebanyak 30 ribu orang tenaga kerja, sementara lapangan usaha Perdagangan dan Industri Pengolahan mengalami penurunan sekitar 23 ribu orang tenaga kerja

Status Pekerjaan Utama Agustus 2022

Jumlah Penduduk Bekerja: 1 344,48 Ribu Orang



Persentase Pekerja Formal dan Informal, Agustus 2019 – Agustus 2022



Penduduk bekerja pada kegiatan Informal mengalami penurunan dibanding Agustus 2021 sebesar 4 persen poin.

Keterangan:

- **Formal:** Berusaha dibantu buruh tetap dan Buruh/karyawan/pegawai
- **Informal:** Berusaha sendiri, Berusaha dibantu buruh tidak tetap, Pekerja bebas dan Pekerja keluarga/tak dibayar

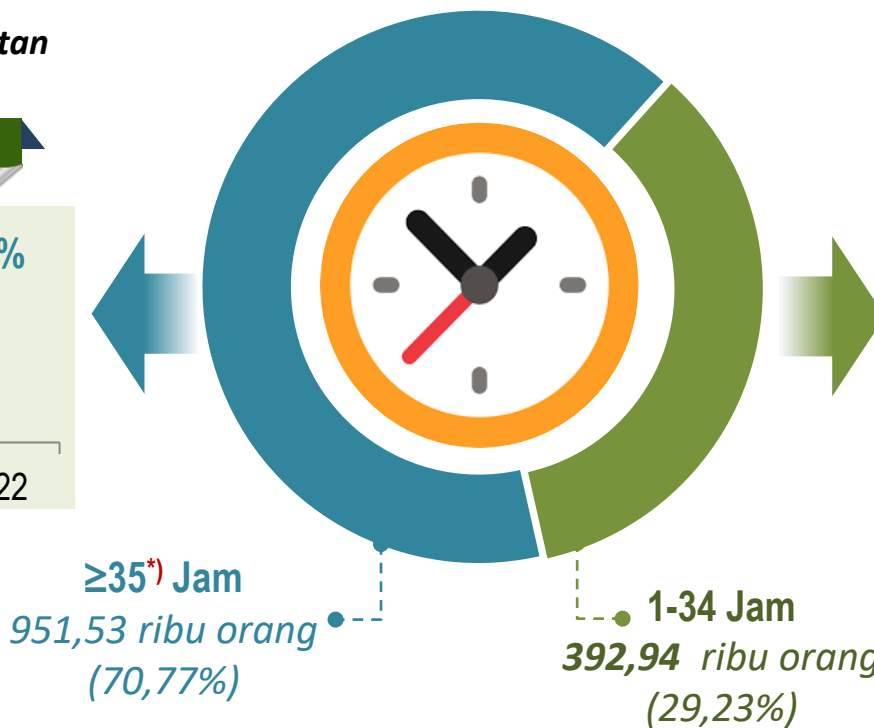
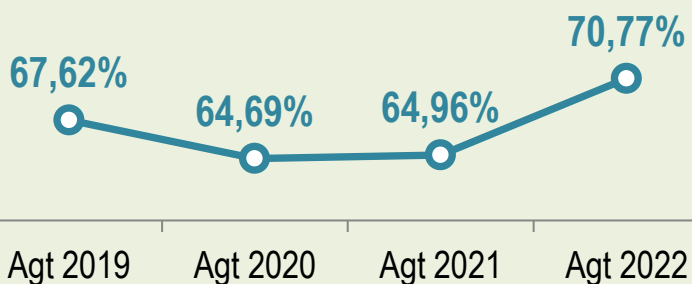


Jam Kerja Penduduk Bekerja Agustus 2022

Sebagian besar penduduk bekerja, yaitu sekitar 951,53 ribu orang (70,77%), merupakan **pekerja penuh** (jam kerja minimal 35 jam per minggu)

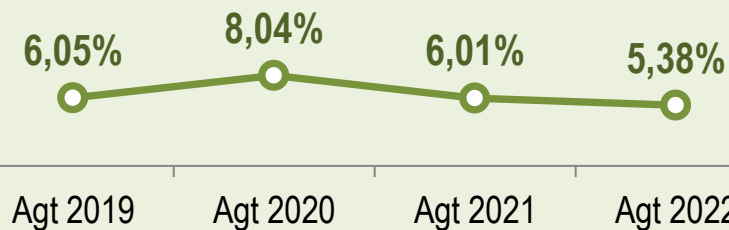
Pekerja penuh memperlihatkan peningkatan dibanding Agustus 2021

Tren Pekerja Penuh, 2019-2022



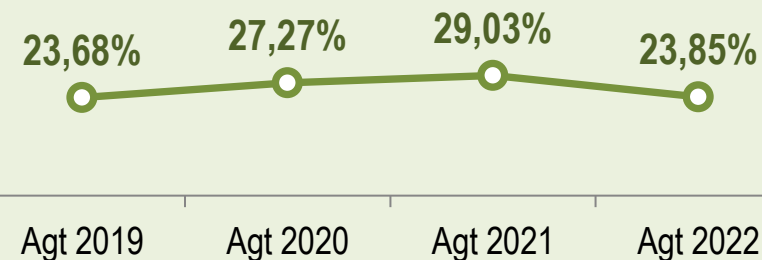
Tingkat Setengah Pengangguran (TSP)

Penduduk yang bekerja di bawah jam kerja normal (kurang dari 35 jam per minggu) dan masih mencari pekerjaan atau masih bersedia menerima pekerjaan lain



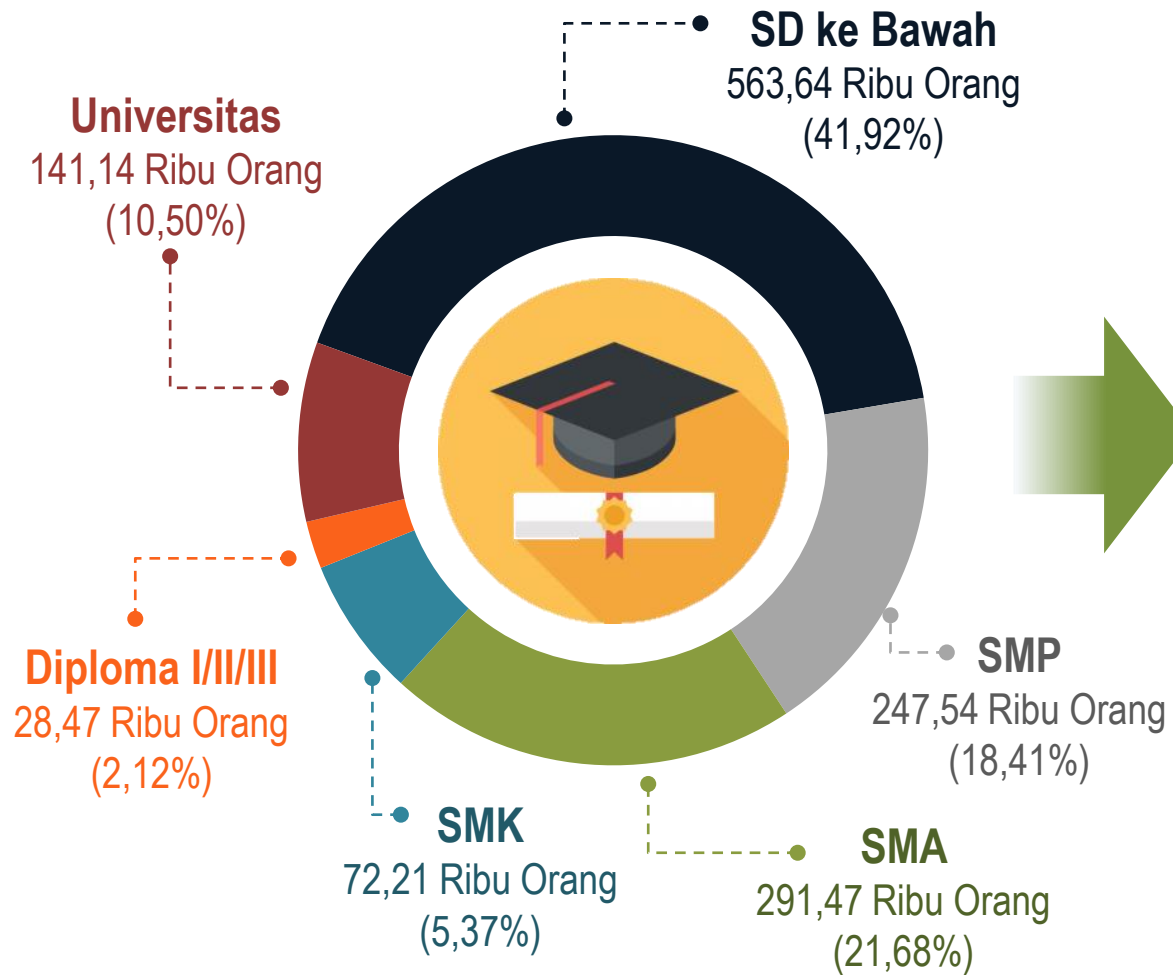
Tingkat Pekerja Paruh Waktu

Penduduk yang bekerja di bawah jam kerja normal (kurang dari 35 jam per minggu), tetapi tidak mencari pekerjaan atau tidak bersedia menerima pekerjaan lain



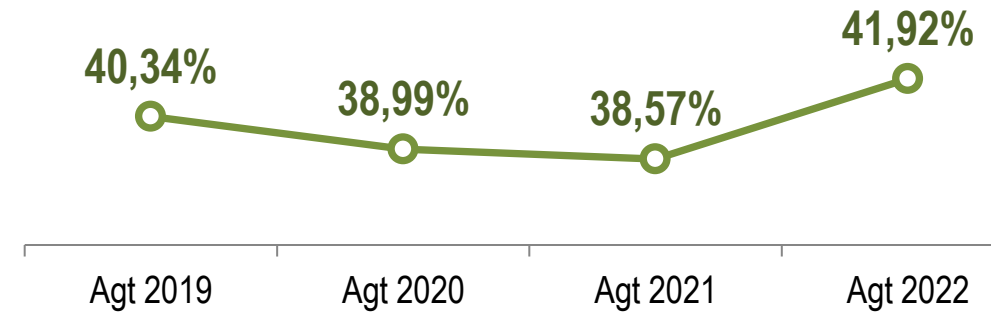
*) Termasuk sementara tidak bekerja

Sekitar **12,62%** dari total penduduk **bekerja berpendidikan tinggi** (Diploma ke Atas)



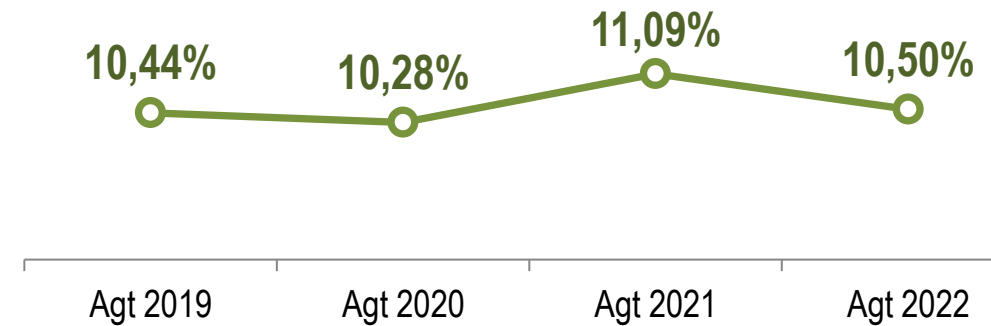
Penduduk Bekerja Berpendidikan SD Ke Bawah

Penduduk bekerja berpendidikan SD ke bawah meningkat dibandingkan Februari 2021



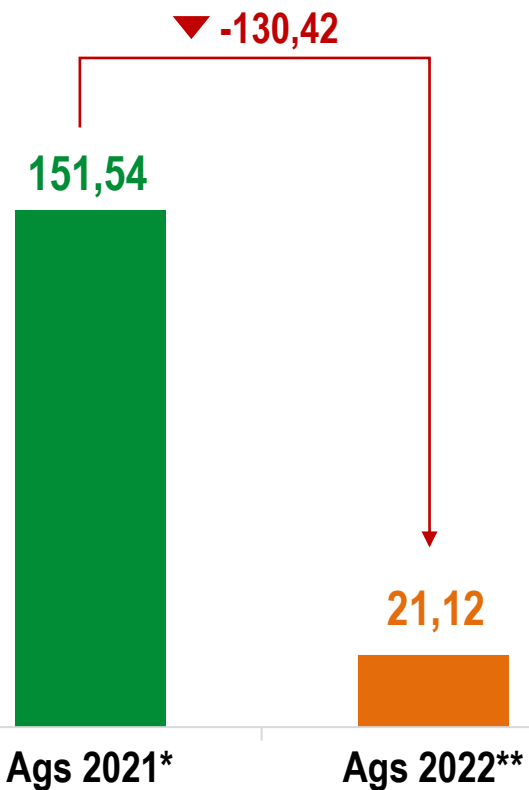
Penduduk Bekerja Lulusan Universitas

Penduduk bekerja lulusan universitas menunjukkan tren menurun



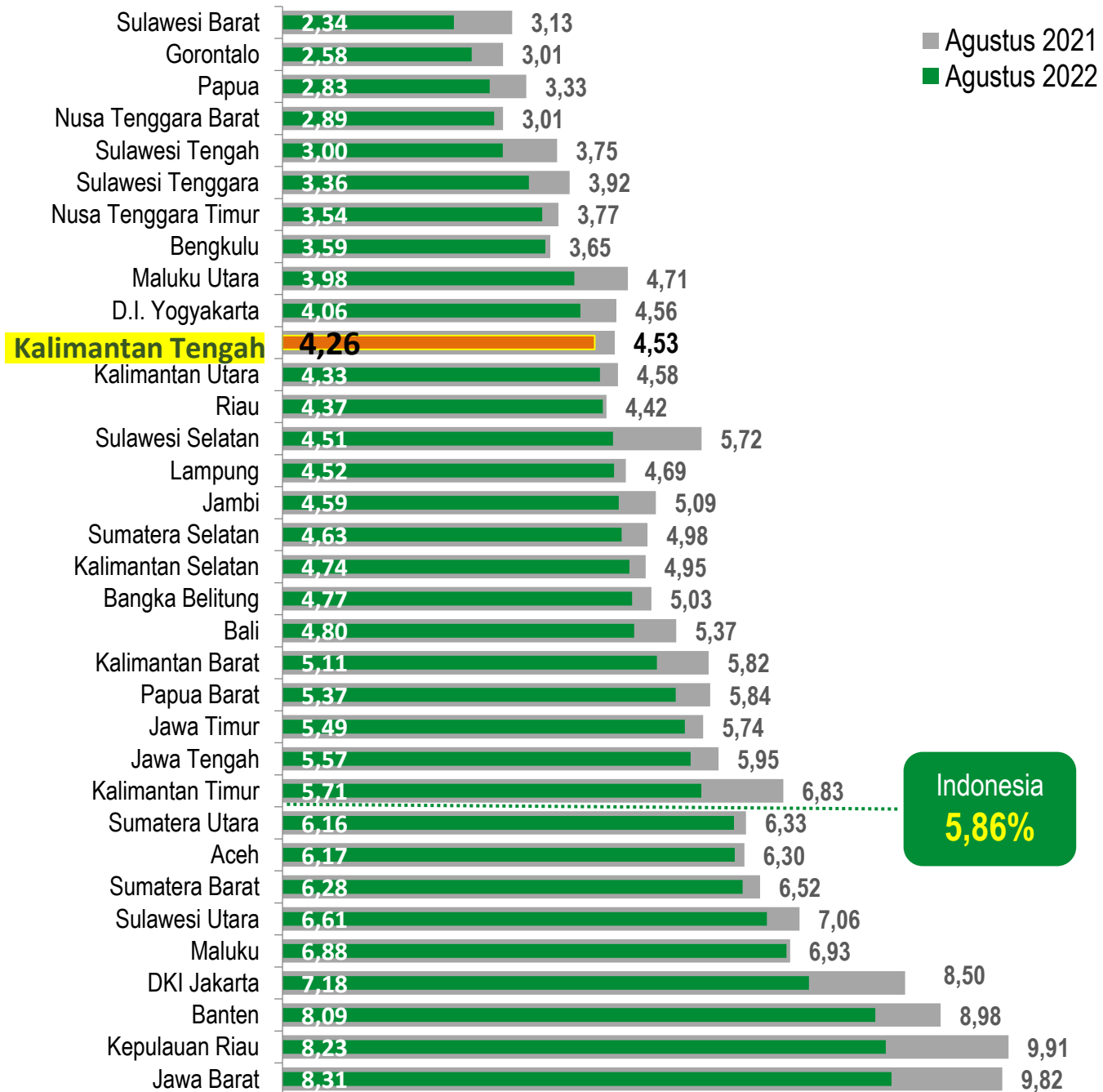
Dampak COVID-19 Terhadap Penduduk Usia Kerja, Agustus 2021 & Agustus 2022

Penduduk Usia Kerja yang Terdampak COVID-19 (Ribuan Orang)



Komponen Dampak COVID-19 Terhadap Penduduk Usia Kerja (Ribuan Orang)





Tingkat Pengangguran Terbuka (TPT) menurut Provinsi Agustus 2022

- TPT di Indonesia **menurun** dari 6,49 persen menjadi 5,86 persen.
- TPT Kalimantan Tengah tercatat pada posisi terendah ke-11.





BADAN PUSAT STATISTIK

ST 2023
SENSUS PERTANIAN



Terima Kasih

www.kalteng.bps.go.id

