

# BERITA RESMI STATISTIK

15 Agustus 2024





BADAN PUSAT STATISTIK

Penyedia  
Data Statistik  
Berkualitas untuk  
Indonesia Maju

# BERITA RESMI STATISTIK

15 Agustus 2024

Ekspor dan Impor

Ekspor

Impor

Neraca Perdagangan Barang



BADAN PUSAT STATISTIK

# EKSPOR DAN IMPOR

No. 61/08/Th. XXVII, 15 Agustus 2024

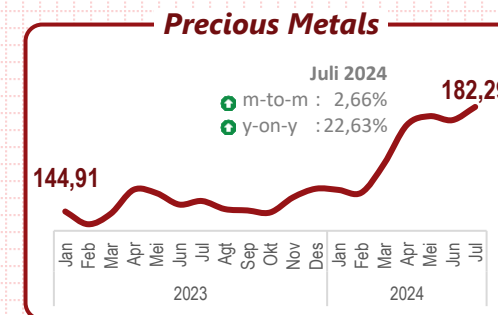
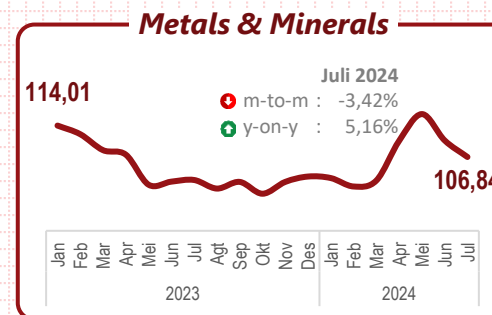
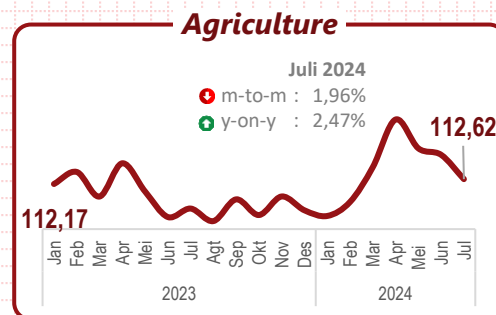
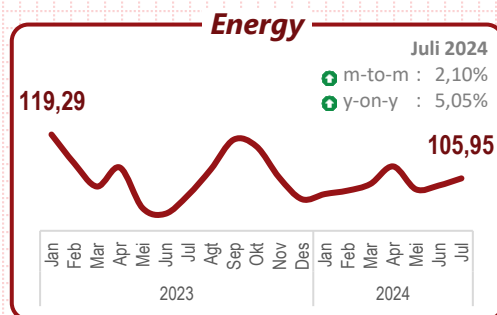
An aerial view of a port area. On the left, there are stacks of colorful shipping containers. In the center, a road with yellow dashed lines runs parallel to the water. On the right, a large blue and white cargo ship is docked. The ship's name 'TANTO STAR' and 'JAKARTA' are visible on its side. In the background, there are yellow gantry cranes and a building with 'PORT OF BELAWAN' written on it. The sky is overcast.

# CATATAN PERISTIWA

# PERKEMBANGAN HARGA KOMODITAS DAN PEREKONOMIAN NEGARA MITRA DAGANG

Pada Juli 2024, secara umum perubahan **harga komoditas** di pasar internasional **bervariasi**. **Penurunan harga bulanan** terjadi pada komoditas pertanian dan logam mineral. Sementara, harga komoditas energi naik didorong oleh peningkatan harga **minyak mentah**. Kenaikan harga logam mulia didominasi peningkatan harga **emas**.

## Perkembangan Indeks Harga Komoditas (2010=100), 2023-2024



Sumber: World Bank (<https://www.worldbank.org/en/research/commodity-markets>)

Pada Juli 2024, **PMI Manufaktur** negara mitra dagang utama, seperti Tiongkok (49,8), Amerika Serikat (49,6), dan Jepang (49,1) berada di **zona kontraksi**. Sementara, India (58,1) masih berada di **zona ekspansif**.

Sumber: Trading Economics, 12 Agustus 2024



**EKSPOR**

# PERKEMBANGAN EKSPOR

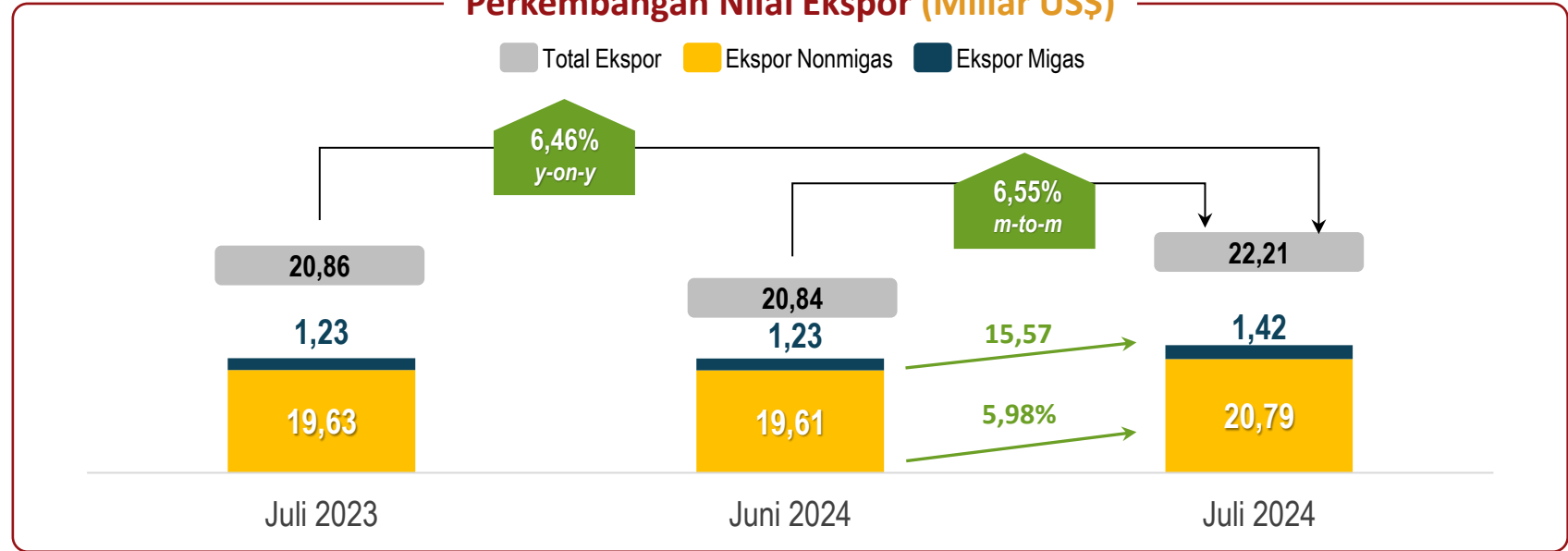
Nilai ekspor Juli 2024 mencapai US\$22,21 miliar, **naik 6,55 persen** dibanding Juni 2024



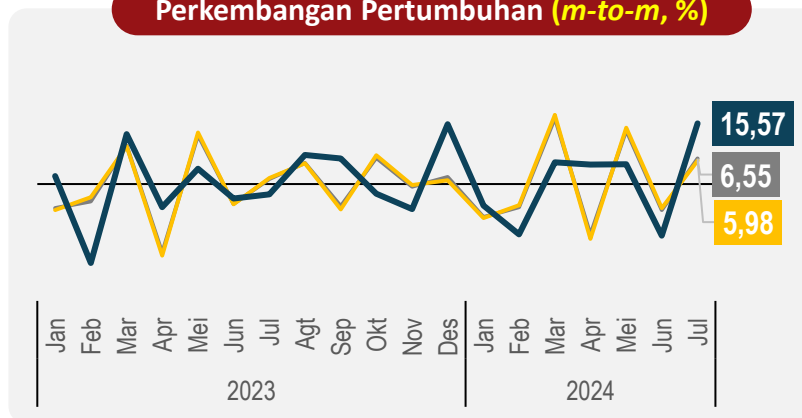
Total nilai ekspor mengalami **peningkatan** secara bulanan maupun tahunan.

Sektor migas dan nonmigas mengalami **peningkatan** secara bulanan dan tahunan.

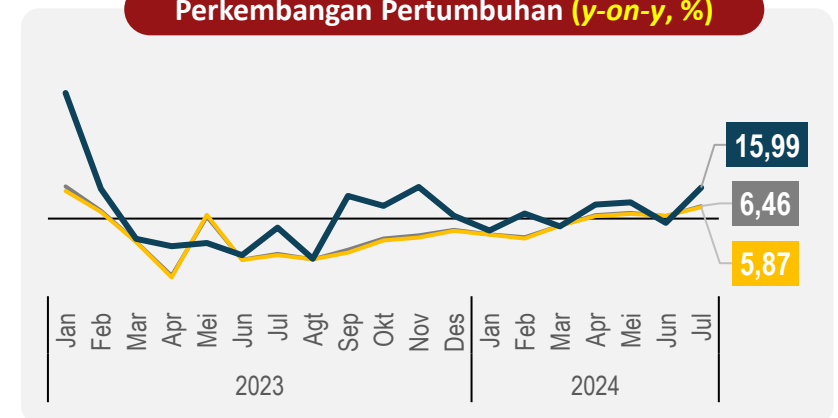
## Perkembangan Nilai Ekspor (Miliar US\$)



## Perkembangan Pertumbuhan (m-to-m, %)



## Perkembangan Pertumbuhan (y-on-y, %)



● Total Ekspor 
 ● Ekspor Nonmigas 
 ● Ekspor Migas



# PERKEMBANGAN EKSPOR NONMIGAS MENURUT SEKTOR

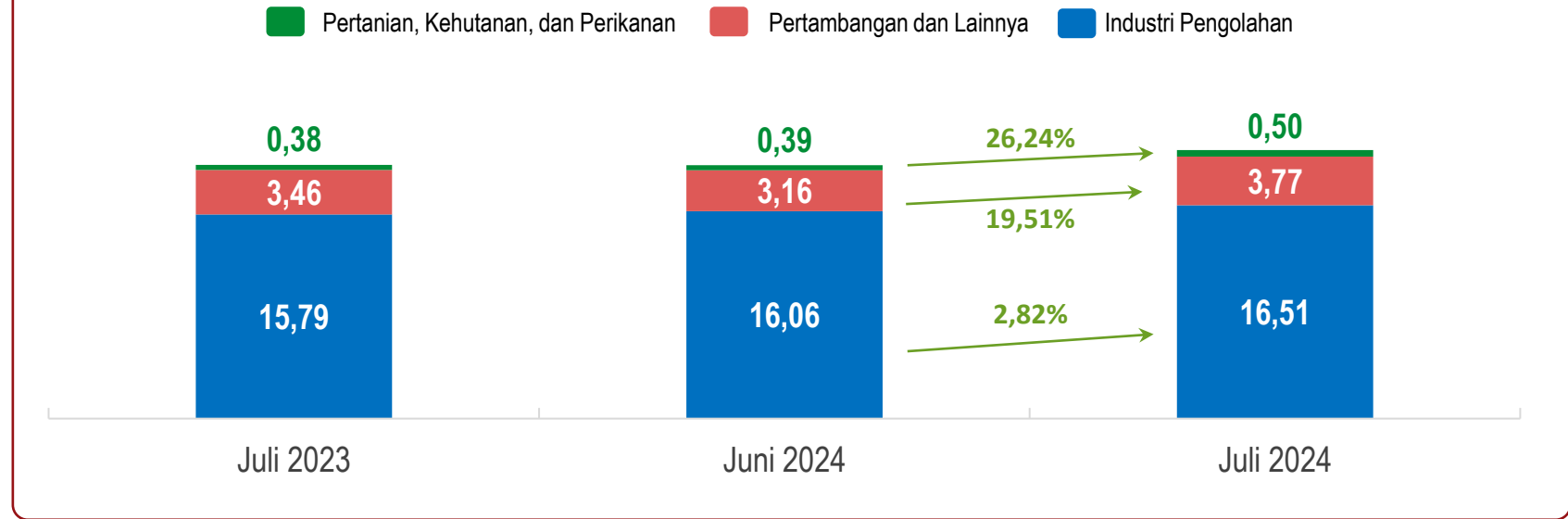
Seluruh sektor mengalami **peningkatan** pada Juli 2024 dibandingkan bulan sebelumnya



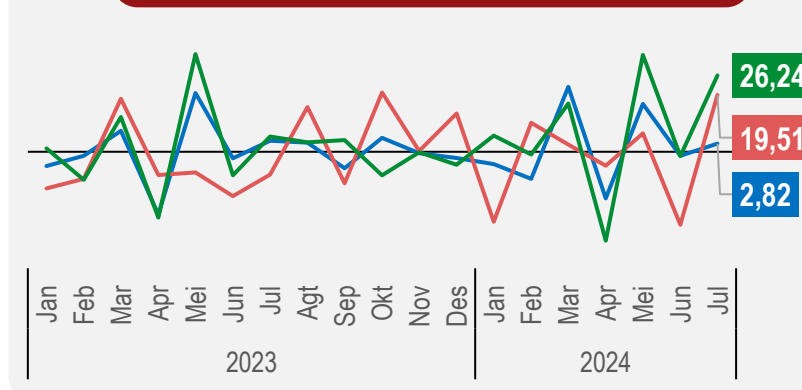
Peningkatan nilai ekspor nonmigas secara bulanan utamanya didorong oleh sektor **pertambangan dan lainnya**.

Nilai ekspor sektor pertambangan dan lainnya **naik 19,51 persen** pada Juli 2024 (m-to-m) dengan **andil peningkatan** sebesar 2,96 persen.

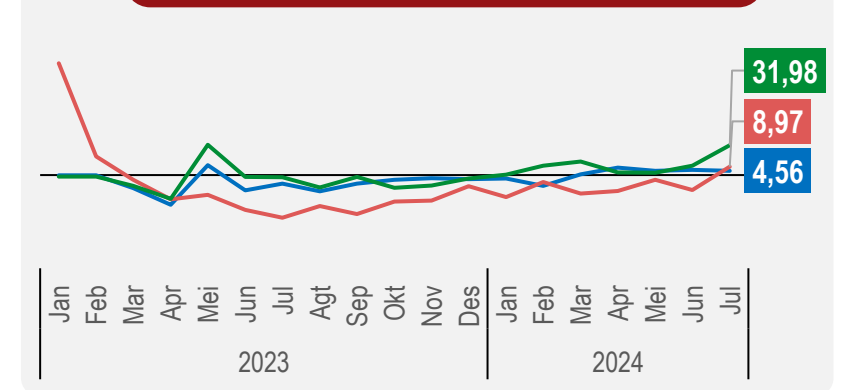
## Perkembangan Nilai Ekspor Nonmigas Menurut Sektor (Miliar US\$)



## Perkembangan Pertumbuhan (m-to-m, %)



## Perkembangan Pertumbuhan (y-on-y, %)



● Pertanian, Kehutanan, dan Perikanan 
 ● Pertambangan dan Lainnya 
 ● Industri Pengolahan





# KINERJA EKSPOR KOMODITAS NONMIGAS UNGGULAN

Pada Juli 2024, nilai ekspor komoditas unggulan mengalami penurunan secara bulanan dan tahunan

## Perkembangan Nilai Ekspor Komoditas Unggulan (Miliar US\$)

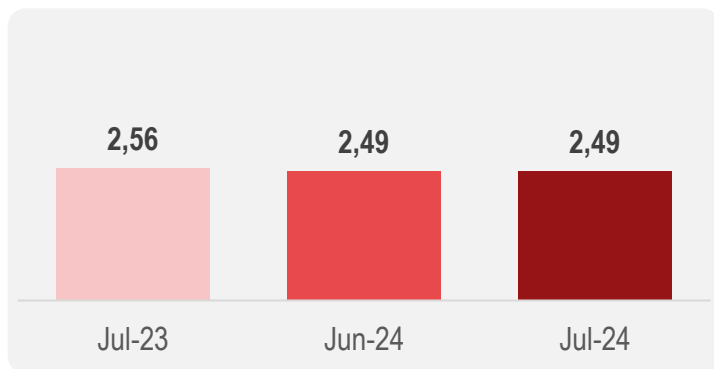


### Batubara

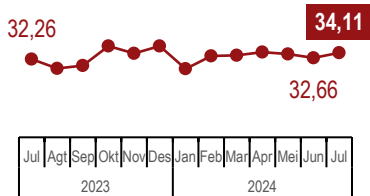
Share Juli 2024: **11,99%**

Juli 2024

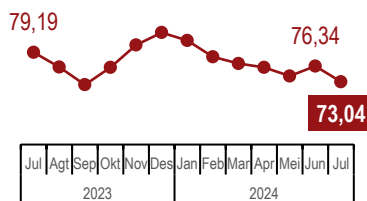
+ m-to-m : **-0,07%**  
+ y-on-y : **-2,49%**



#### Perkembangan Volume (Juta Ton)



#### Perkembangan Unit Value (USD/Ton)

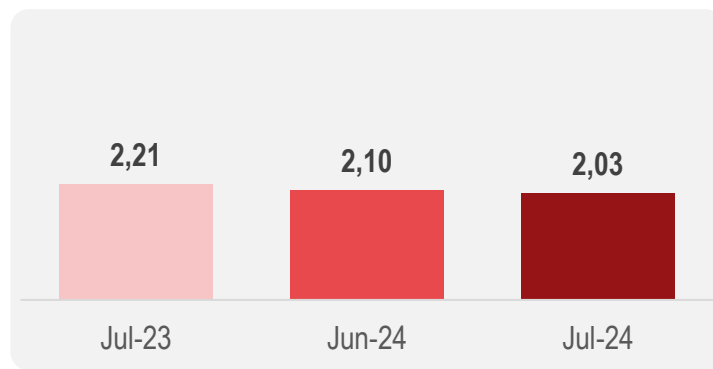


### Besi dan Baja

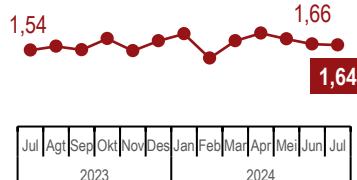
Share Juli 2024: **9,78%**

Juli 2024

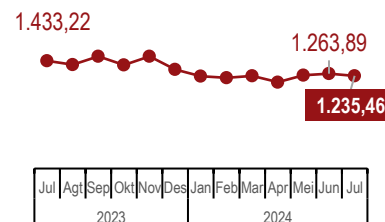
+ m-to-m : **-3,28%**  
+ y-on-y : **-8,07%**



#### Perkembangan Volume (Juta Ton)



#### Perkembangan Unit Value (USD/Ton)

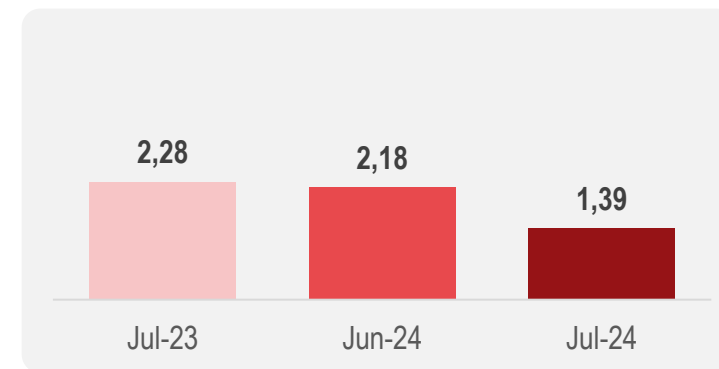


### CPO dan Turunannya

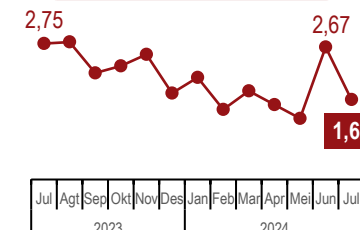
Share Juli 2024: **6,66%**

Juli 2024

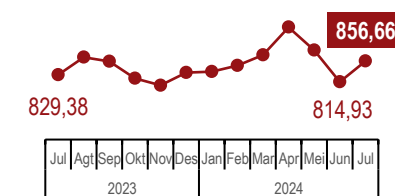
+ m-to-m : **-36,37%**  
+ y-on-y : **-39,22%**



#### Perkembangan Volume (Juta Ton)



#### Perkembangan Unit Value (USD/Ton)



Keterangan: Batubara (HS 2701), Besi dan Baja (HS 72), serta CPO dan Turunannya (HS 1511)

# KOMODITAS NONMIGAS YANG NAIK IMPRESIF

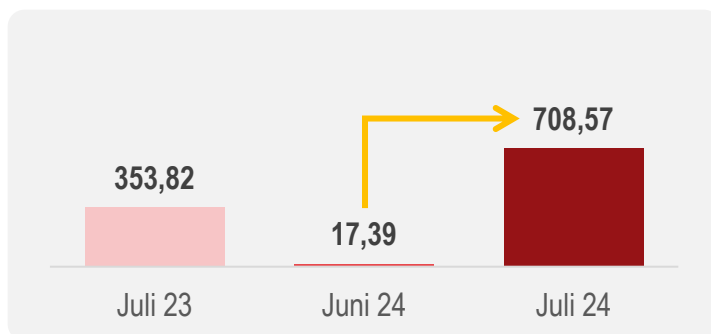
Tembaga mendorong pertumbuhan ekspor nonmigas Juli 2024

## Perkembangan Nilai Ekspor Beberapa Komoditas Nonmigas (Juta US\$)

### Bijih logam, terak, dan abu (HS 26)

Share Juli 2024: **3,41%**

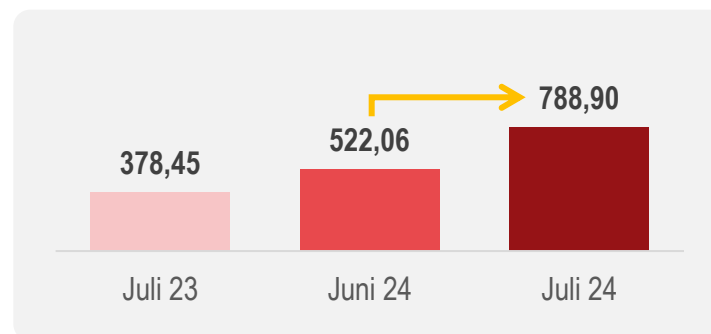
“ Nilai ekspor naik **US\$691,18 Juta** (m-to-m)



### Logam mulia dan perhiasan/permata (HS 71)

Share Juli 2024: **3,80%**

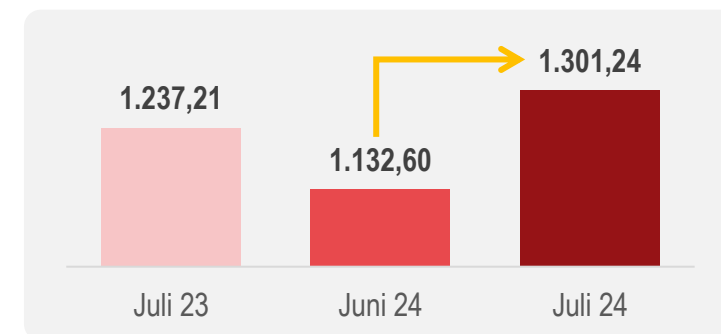
“ Nilai ekspor naik **US\$266,84 Juta** (m-to-m)



### Mesin dan perlengkapan elektrik (HS 85)

Share Juli 2024: **6,26%**

“ Nilai ekspor naik **US\$168,64 Juta** (m-to-m)



### Peningkatan Nilai Ekspor Tertinggi (m-to-m)

#### Komoditas

- ▶ Bijih tembaga dan konsentratnya (HS 2603)
- ▶ Bijih titanium dan konsentratnya (HS 2614)
- ▶ Terak butiran (pasir terak) dari industri pembuatan besi atau baja (HS 2618)

#### Negara Tujuan

- 🇯🇵 **Jepang**  
naik US\$222,94 juta
- 🇨🇳 **Tiongkok**  
naik US\$167,05 juta
- 🇮🇩 **India**  
naik US\$139,91 juta

### Peningkatan Nilai Ekspor Tertinggi (m-to-m)

#### Komoditas

- ▶ Sisa dan skrap dari logam mulia ... (HS 7112)
- ▶ Mutiara, alam atau budidaya, ... (HS 7101)
- ▶ Emas (termasuk emas disepuh dengan platina) ... (HS 7108)

#### Negara

- 🇯🇵 **Jepang**  
naik US\$290,35 juta
- 🇭🇰 **Hong Kong**  
naik US\$68,93 juta
- 🇾🇪 **Yordania**  
naik US\$11,23 juta

### Peningkatan Nilai Ekspor Tertinggi (m-to-m)

#### Komoditas

- ▶ Mesin dan aparatus elektrik, ... (HS 8543)
- ▶ Peralatan semi konduktor ... (HS 8541)
- ▶ Akumulator listrik, termasuk separatornya, ... (HS 8507)

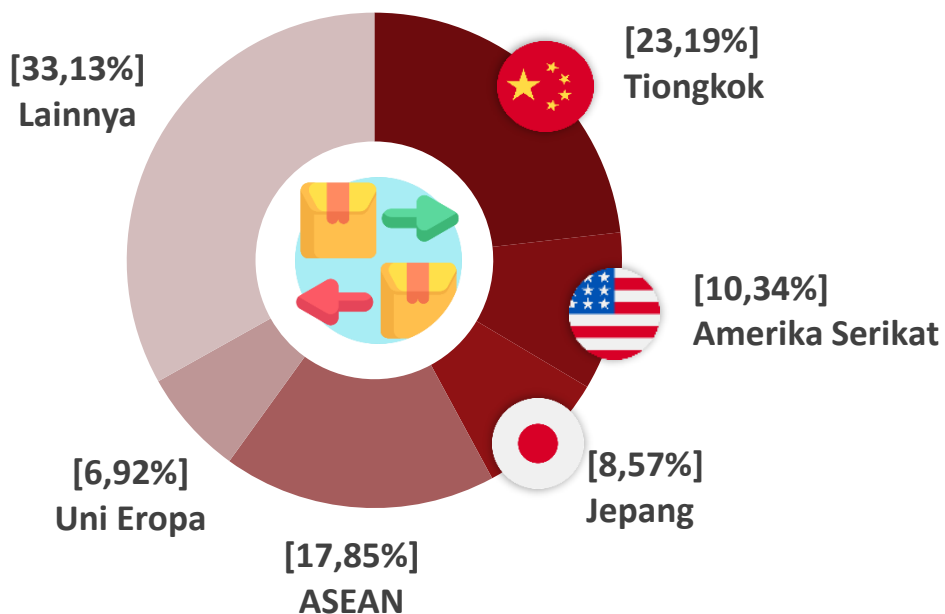
#### Negara

- 🇺🇸 **Amerika Serikat**  
naik US\$66,43 juta
- 🇸🇬 **Singapura**  
naik US\$17,87 juta
- 🇰🇷 **Korea Selatan**  
naik US\$17,70 juta

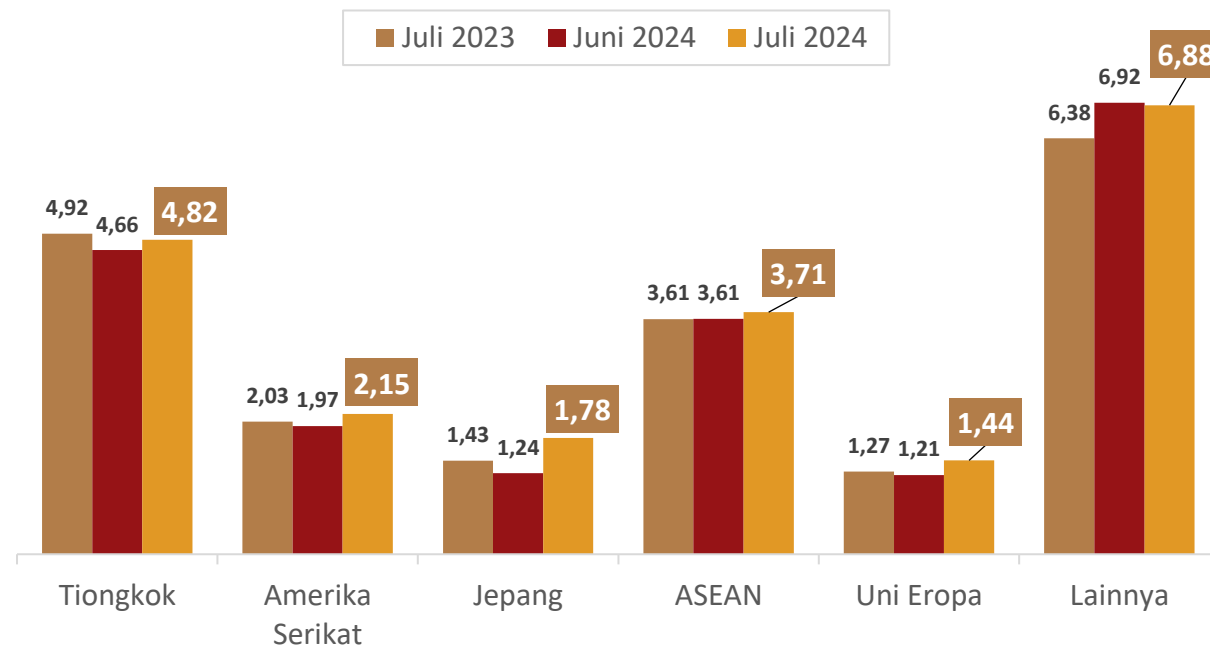
# NEGARA DAN KAWASAN TUJUAN UTAMA EKSPOR NONMIGAS

Pada Juli 2024, Tiongkok masih menjadi tujuan utama ekspor Indonesia

## Pangsa Ekspor ke Negara/Kawasan Tujuan Utama (%)



## Perkembangan Ekspor ke Negara/Kawasan Tujuan Utama (Miliar US\$)



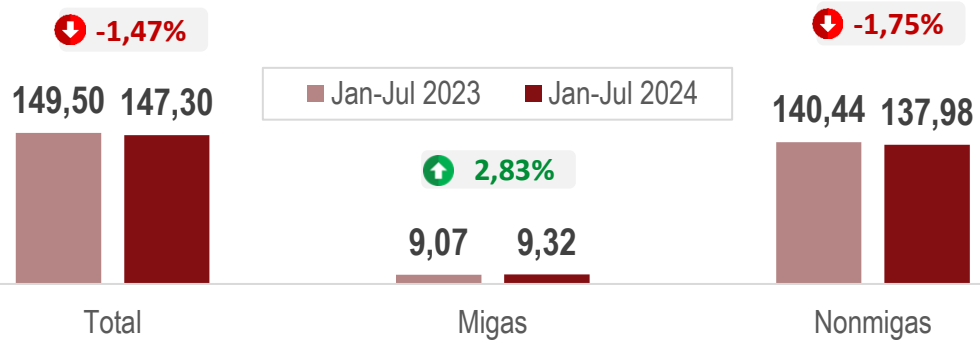
- Ekspor nonmigas ke seluruh negara/kawasan tujuan utama **meningkat** secara *bulanan*.
- Ekspor ke Amerika Serikat dan Jepang **meningkat** secara *tahunan*.



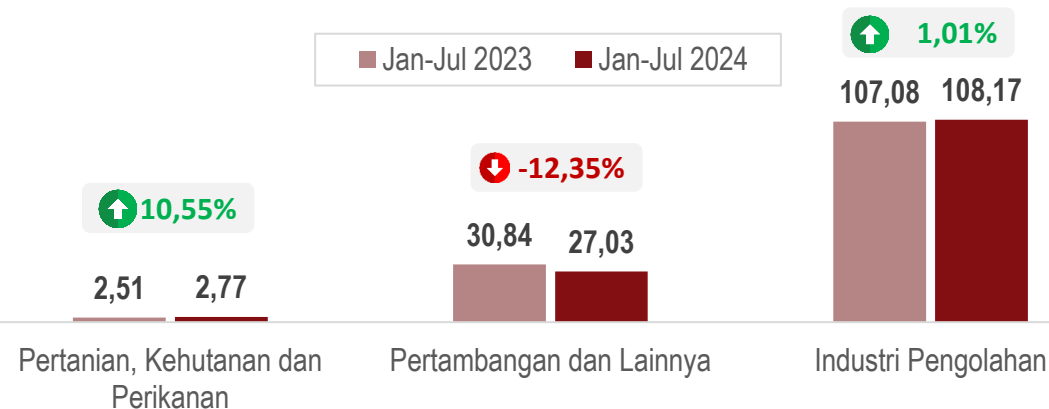
# NILAI EKSPOR KUMULATIF

Januari-Juli 2023 dan Januari-Juli 2024 (miliar US\$)

## Perkembangan Nilai Ekspor Total, Migas dan Nonmigas (Miliar US\$)

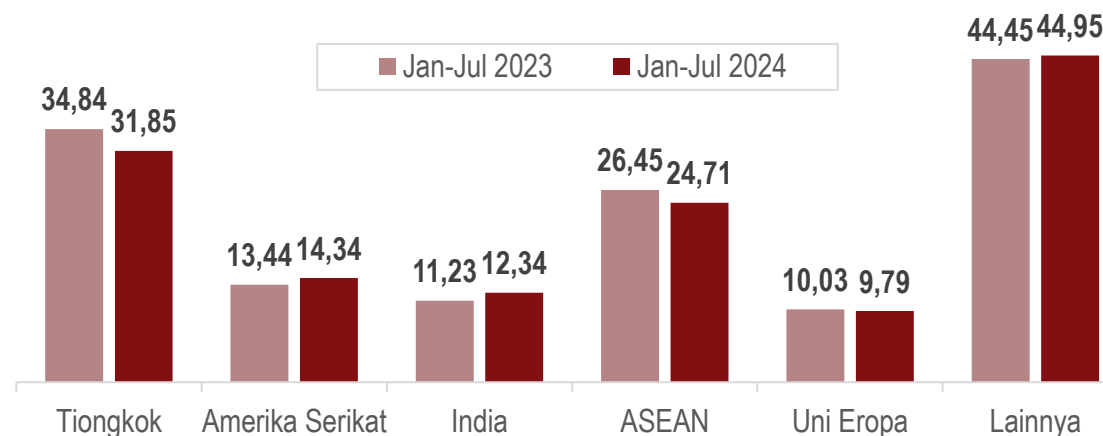


## Perkembangan Nilai Ekspor Nonmigas Menurut Sektor (Miliar US\$)



Total nilai ekspor sepanjang Januari-Juli 2024 mengalami **penurunan sebesar 1,47 persen** dibanding periode yang sama tahun lalu. Andil utama penurunan nilai ekspor disumbang oleh sektor **Pertambangan dan Lainnya sebesar -2,55 persen**.

## Perkembangan Nilai Ekspor Nonmigas Menurut Negara/Kawasan Tujuan (Miliar US\$)





**IMPOR**

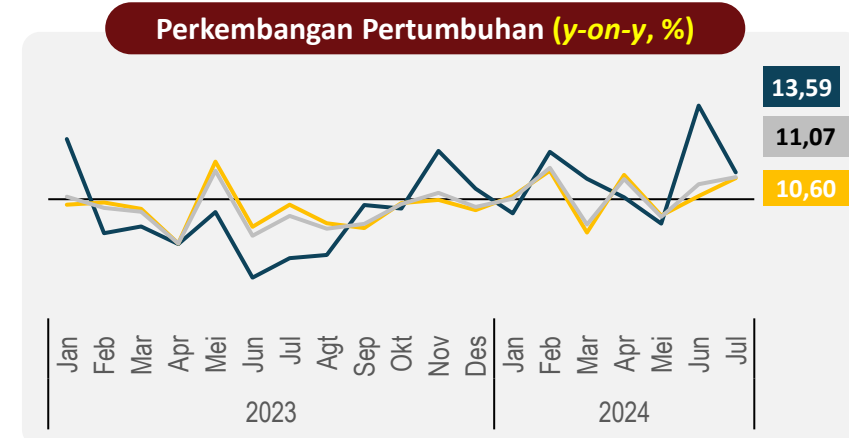
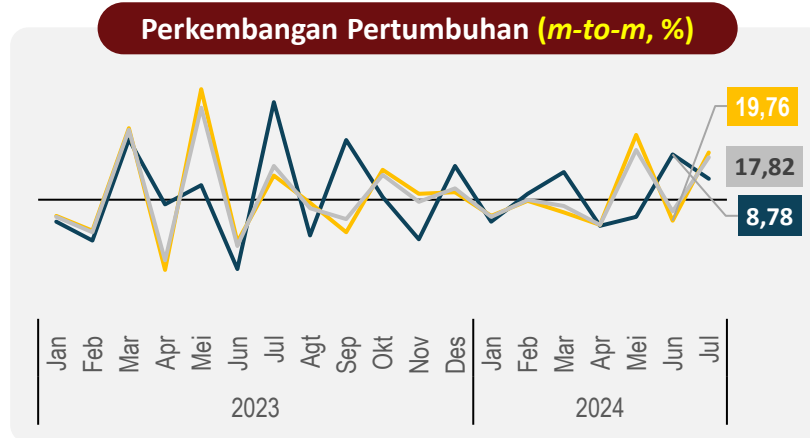
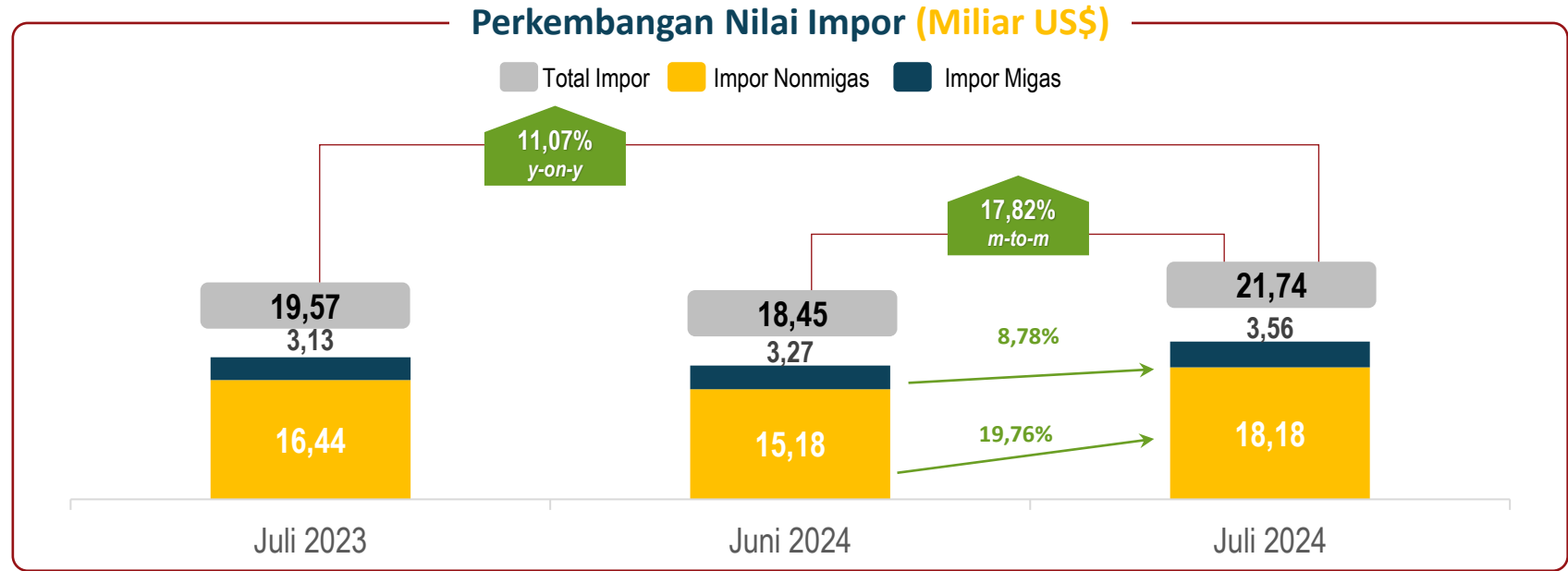
# PERKEMBANGAN IMPOR

Nilai impor Juli 2024 mencapai US\$21,74 miliar atau **naik 17,82 persen** dibanding Juni 2024




Total nilai impor Juli 2024 **naik** secara bulanan dan tahunan.

Secara bulanan, nilai impor kelompok nonmigas mengalami **peningkatan sebesar 19,76%**, sedangkan kelompok migas mengalami **peningkatan sebesar 8,78%**.



● Total Impor   
 ● Impor Nonmigas   
 ● Impor Migas



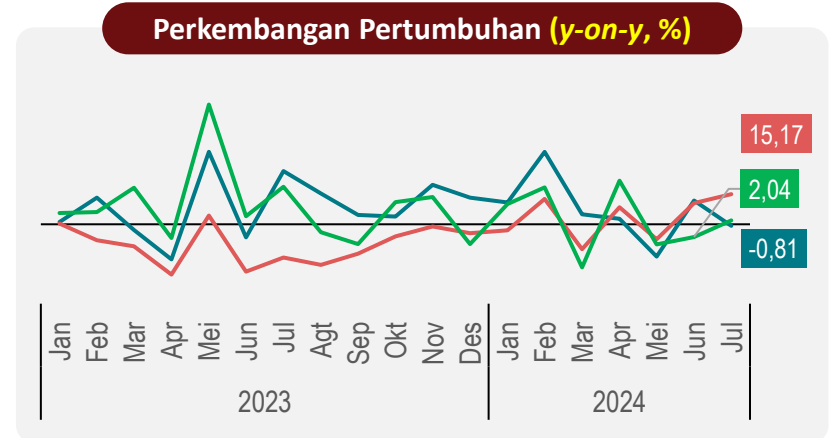
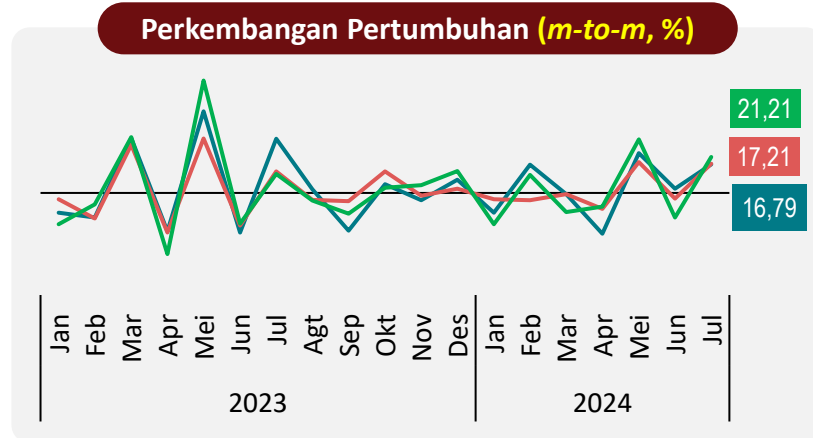
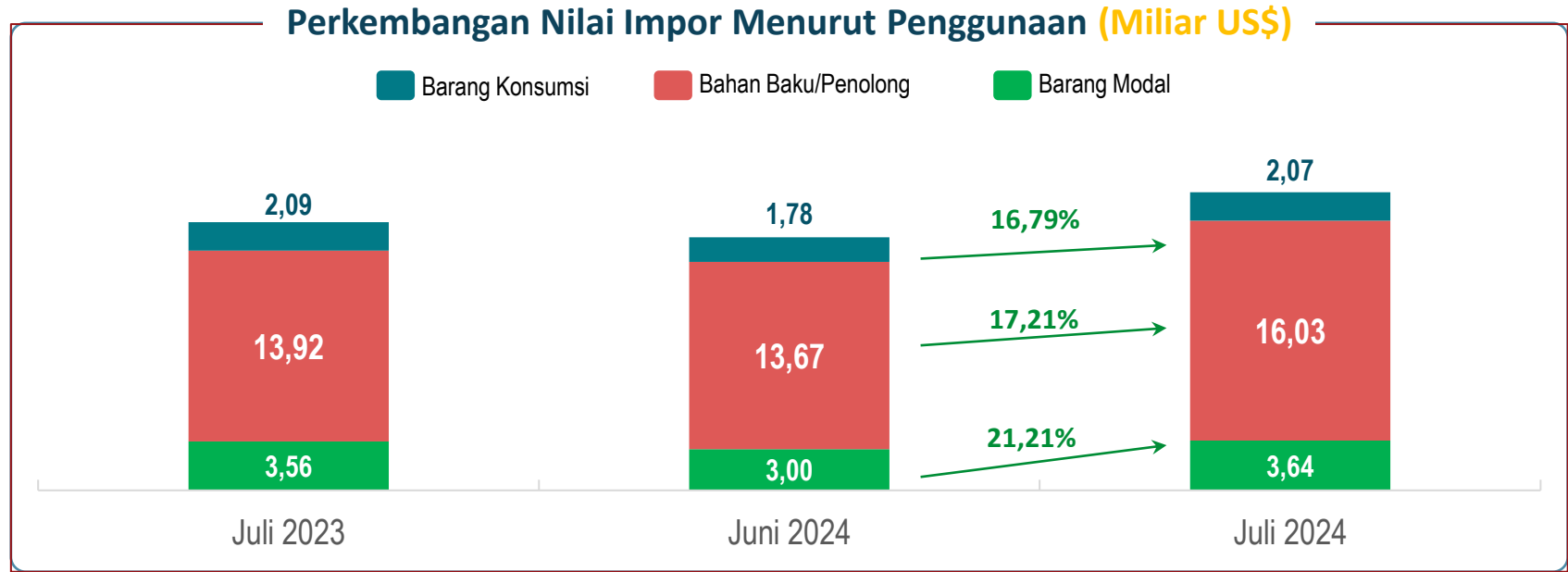
# PERKEMBANGAN IMPOR MENURUT PENGGUNAAN

Impor Bahan Baku/Penolong dan Impor Barang Modal mengalami **peningkatan** secara tahunan dan bulanan pada Juli 2024




Secara bulanan, nilai impor **barang konsumsi**, **bahan baku/penolong** dan **barang modal** mengalami **peningkatan**

Secara tahunan, nilai impor **barang konsumsi** mengalami **penurunan** sedangkan nilai impor **bahan baku/penolong** dan **barang modal** mengalami **peningkatan**



—○— Barang Konsumsi    —○— Bahan Baku/Penolong    —○— Barang Modal



# PERKEMBANGAN IMPOR KOMODITAS UTAMA NONMIGAS

Pada Juli 2024, nilai impor tiga komoditas utama nonmigas meningkat secara bulanan dan tahunan

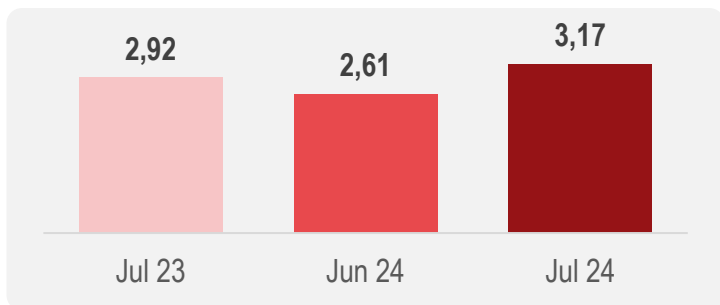
## Perkembangan Nilai Impor Komoditas Utama Nonmigas (Miliar US\$)



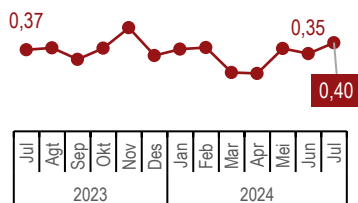
### Mesin/Peralatan Mekanis

Share Juli 2024: **17,43%**

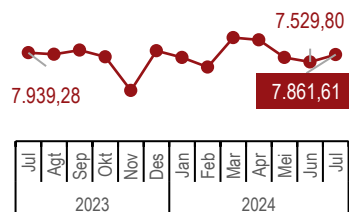
Juli 2024  
 m-to-m : **21,25%**  
 y-on-y : **8,66%**



#### Perkembangan Volume (Juta Ton)



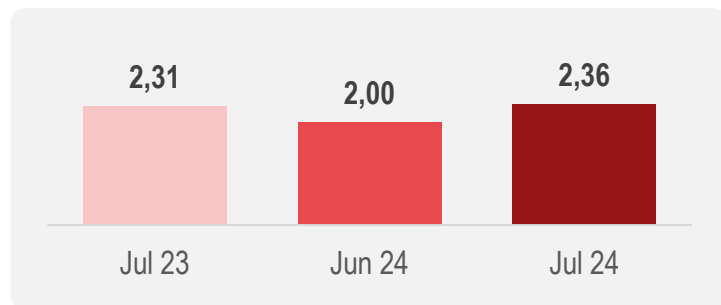
#### Perkembangan Unit Value (USD/Ton)



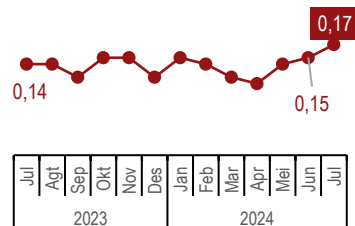
### Mesin/Perlengkapan Elektrik

Share Juli 2024: **13,00%**

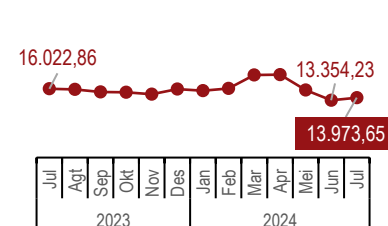
Juli 2024  
 m-to-m : **18,38%**  
 y-on-y : **2,13%**



#### Perkembangan Volume (Juta Ton)



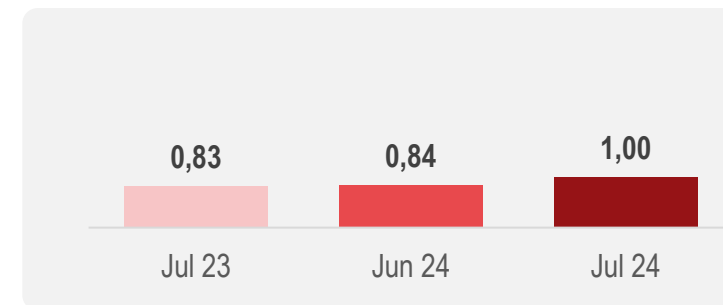
#### Perkembangan Unit Value (USD/Ton)



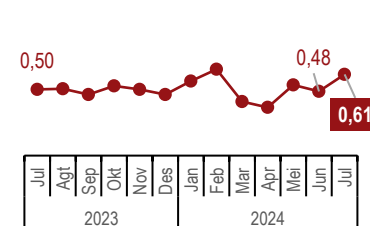
### Plastik dan barang dari plastik

Share Juli 2024: **5,49%**

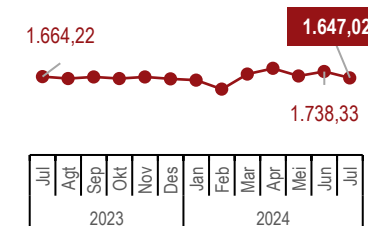
Juli 2024  
 m-to-m : **19,35%**  
 y-on-y : **20,87%**



#### Perkembangan Volume (Juta Ton)



#### Perkembangan Unit Value (USD/Ton)



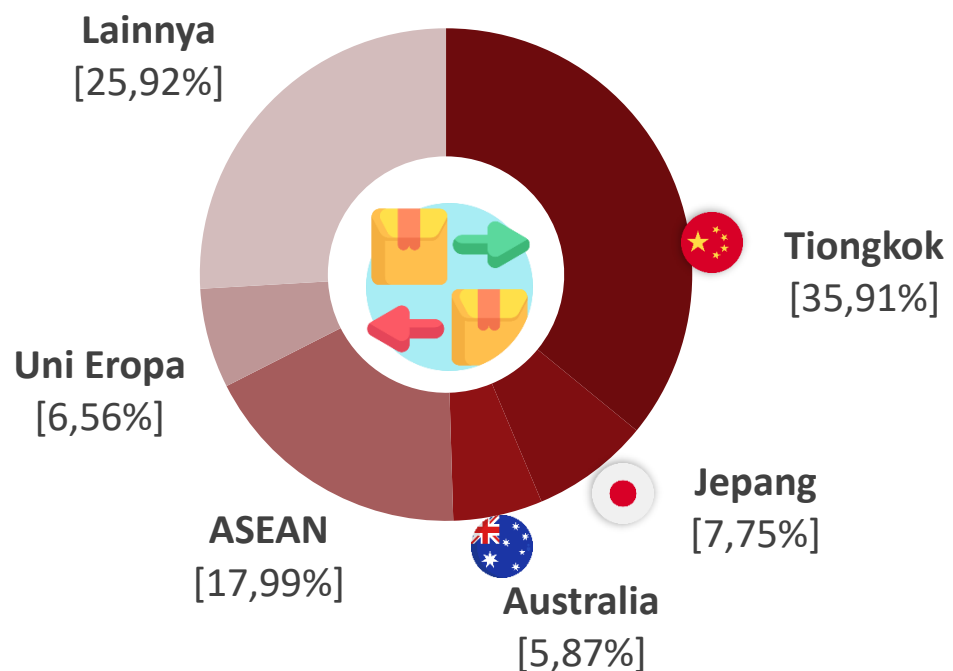
Keterangan: Mesin/peralatan mekanis dan bagiannya (HS 84), Mesin/perlengkapan elektrik dan bagiannya (HS 85), dan Plastik dan barang dari plastik (HS 39)



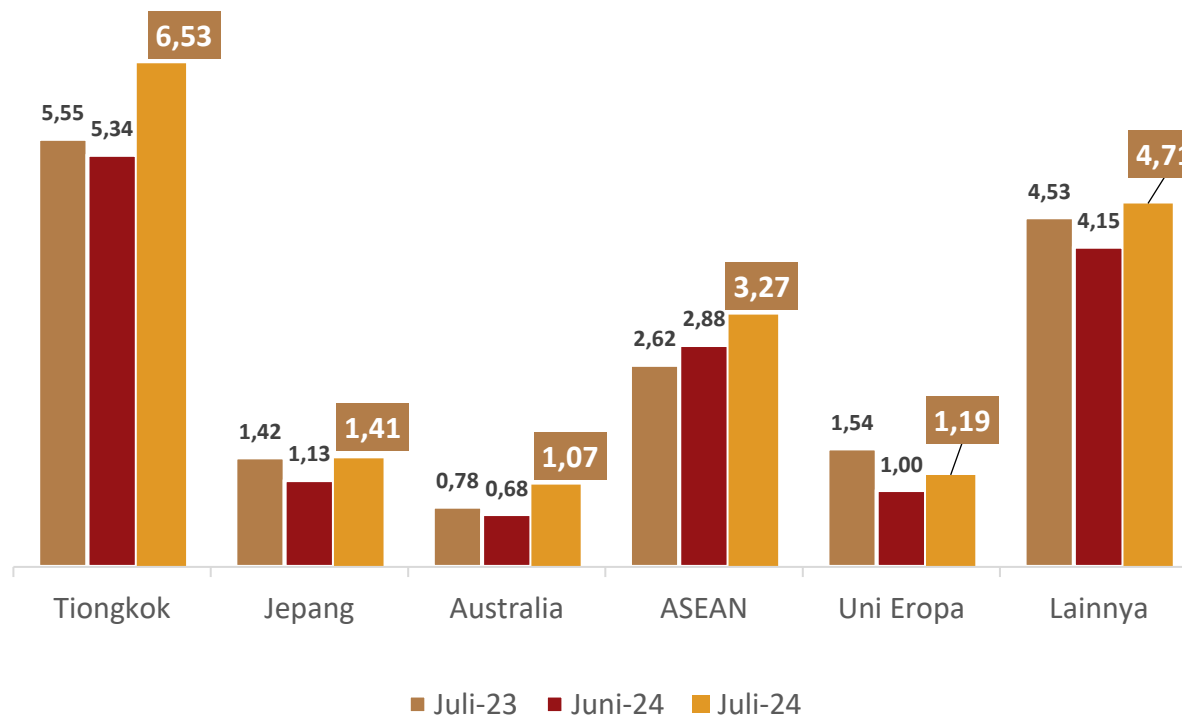
# NEGARA DAN KAWASAN ASAL UTAMA IMPOR NONMIGAS

Pada Juli 2024, Tiongkok masih menjadi asal utama impor Indonesia

## Pangsa Impor dari Negara/Kawasan Asal Utama (%)



## Perkembangan Impor dari Negara/Kawasan Asal Utama (Miliar US\$)



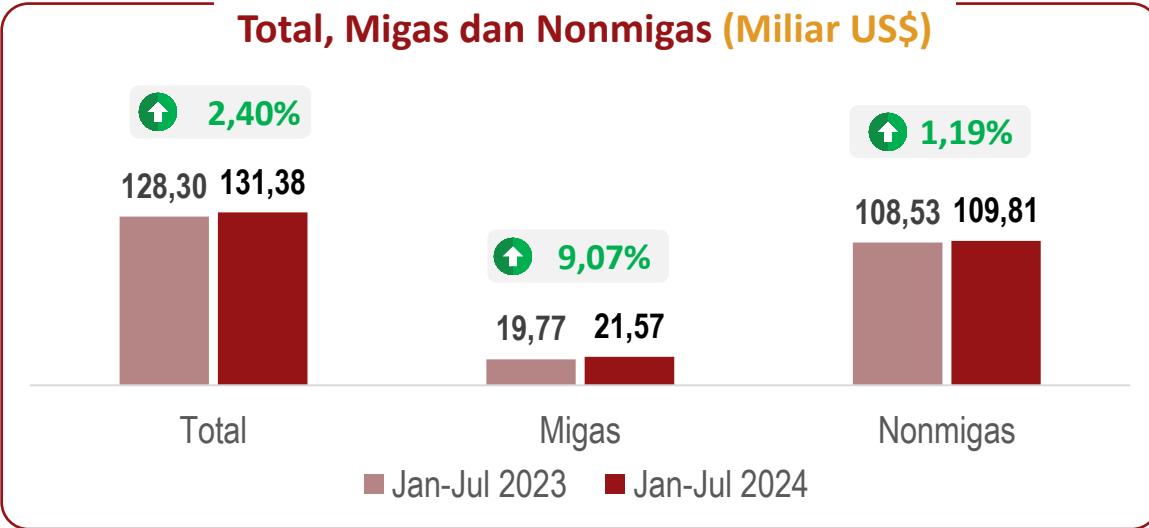
- Impor nonmigas dari negara/kawasan utama **meningkat** secara *m-to-m*.
- Impor nonmigas dari Tiongkok, Australia dan ASEAN **meningkat** secara *y-on-y*.
- Impor nonmigas dari Jepang dan Uni Eropa **menurun** secara *y-on-y*.

# NILAI IMPOR KUMULATIF

Januari-Juli 2023 dan Januari-Juli 2024 (miliar US\$)

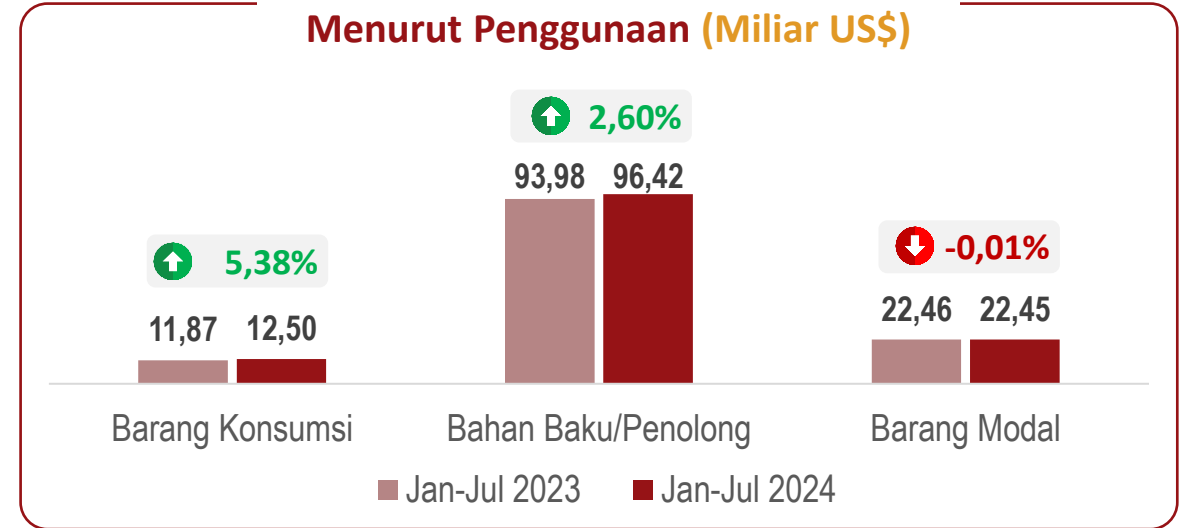
## Perkembangan Nilai Impor

### Total, Migas dan Nonmigas (Miliar US\$)



## Perkembangan Nilai Impor Nonmigas

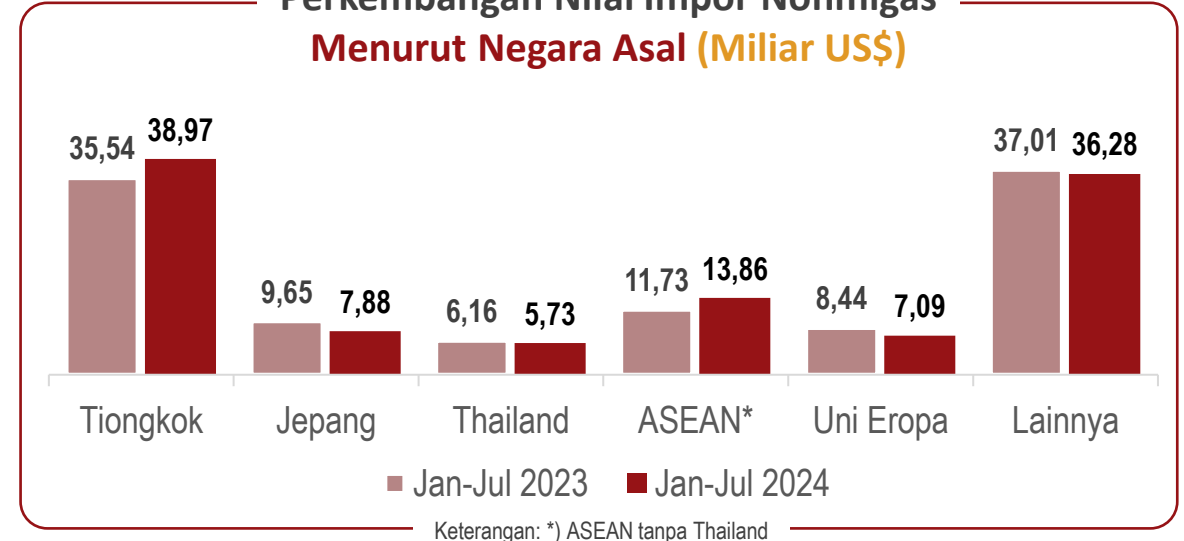
### Menurut Penggunaan (Miliar US\$)



Total nilai impor sepanjang Januari-Juli 2024 **naik sebesar 2,40 persen** dibanding periode yang sama tahun lalu. Andil utama peningkatan nilai impor tersebut disumbang oleh impor **Bahan Baku/Penolong sebesar 1,90 persen**.

## Perkembangan Nilai Impor Nonmigas

### Menurut Negara Asal (Miliar US\$)



Keterangan: \*) ASEAN tanpa Thailand

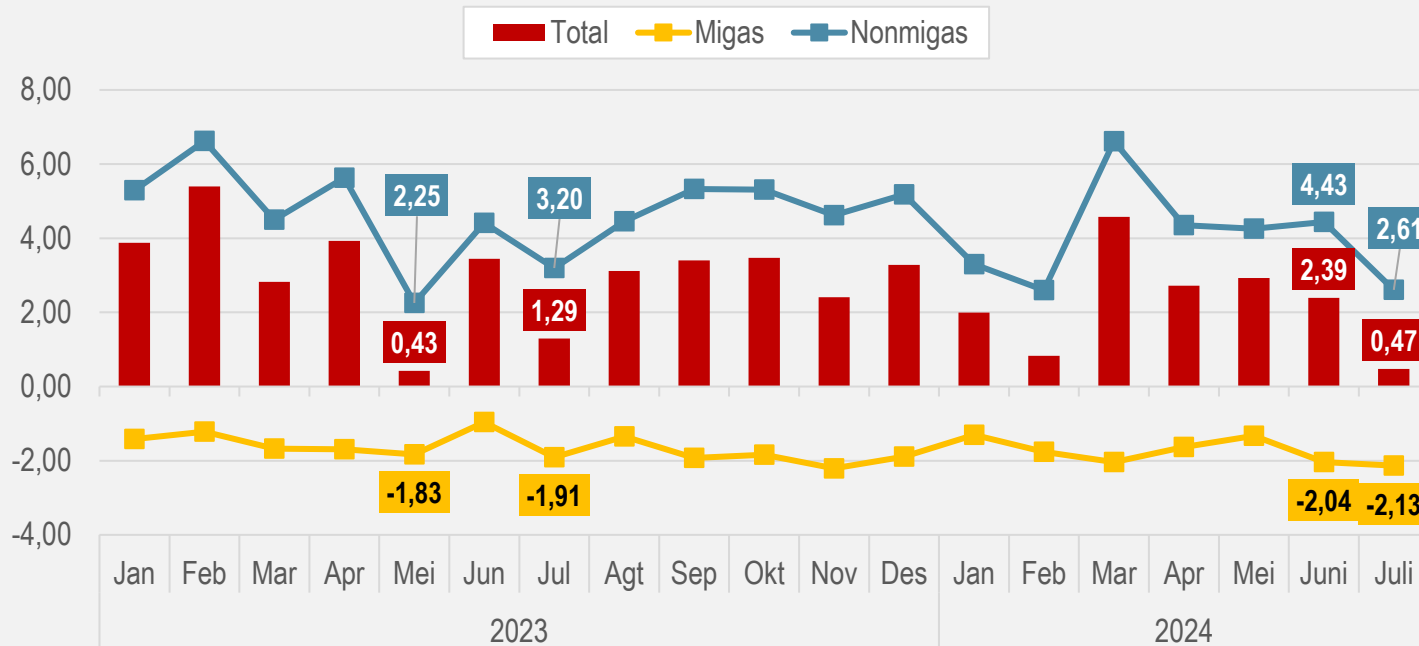
An aerial view of a port area. On the left, there is a large yard filled with stacks of colorful shipping containers (red, blue, orange). In the center, a paved road with yellow dashed lines runs parallel to the water. On the right, a large blue and white container ship is docked at a pier. The ship's name 'TANTO STAR' and 'JAKARTA' are visible on its side. In the background, a large yellow gantry crane is positioned over the water, with the text 'PORT OF BELAWAN' on its structure. The sky is overcast and the water is calm.

# **NERACA PERDAGANGAN BARANG**

# NERACA PERDAGANGAN BARANG

*Neraca perdagangan Indonesia kembali surplus*

**Perkembangan Neraca Perdagangan Bulanan Indonesia,  
Januari 2023—Juli 2024 (Miliar US\$)**



“  
Surplus neraca perdagangan bulan Juli 2024 **lebih rendah** dibandingkan dengan bulan sebelumnya dan bulan yang sama tahun lalu.

**Juli 2024**

**Neraca Perdagangan (Miliar US\$)**

*m-to-m*



-1,92

*y-on-y*



-0,82



# NERACA PERDAGANGAN NONMIGAS INDONESIA MENURUT NEGARA (JUTA US\$)

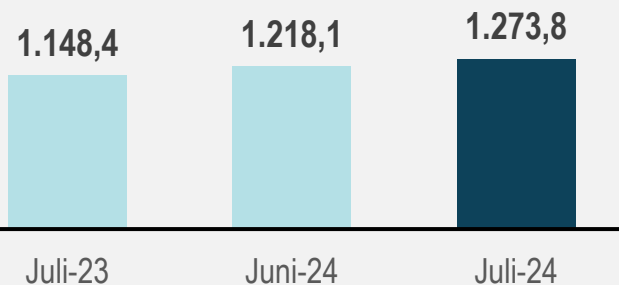
Surplus perdagangan terbesar terjadi dengan AS, sementara defisit terdalam dengan Tiongkok



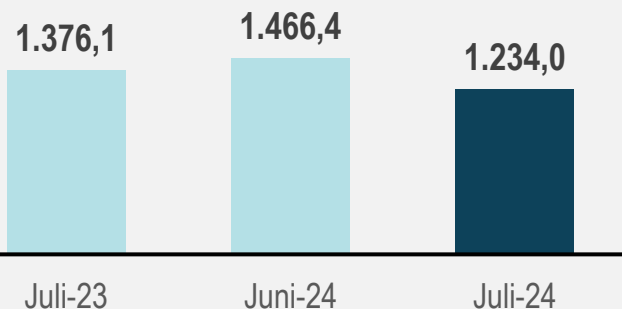
## 3 Negara Penyumbang Surplus Terbesar (Juli 2024)



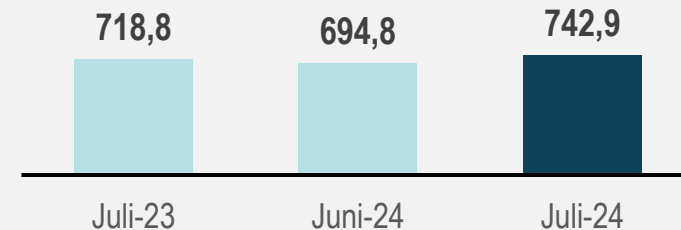
Amerika Serikat



India



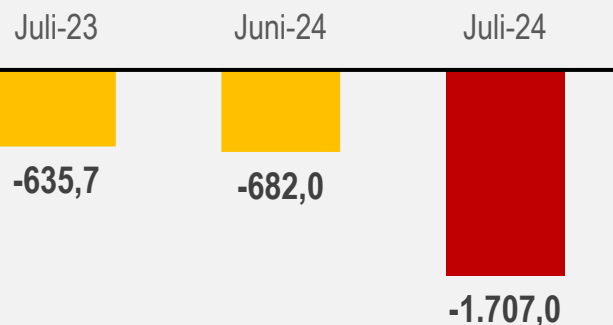
Filipina



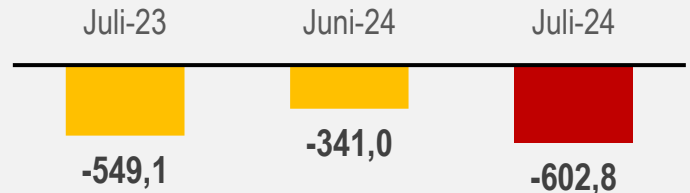
## 3 Negara Penyumbang Defisit Terdalam (Juli 2024)



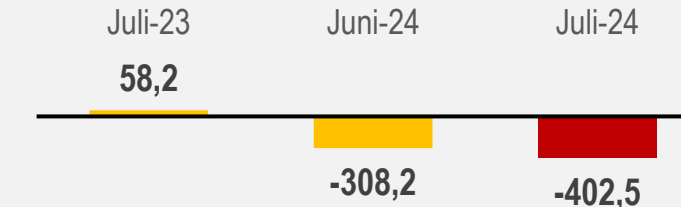
Tiongkok



Australia



Singapura



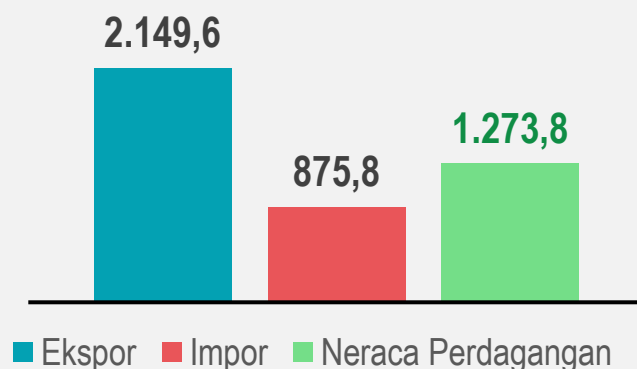
# KOMODITAS PENYUMBANG SURPLUS TERBESAR

## 3 NEGARA PENYUMBANG SURPLUS TERBESAR (JULI 2024)



### AMERIKA SERIKAT

(Juta US\$)



#### Penyumbang Surplus Terbesar

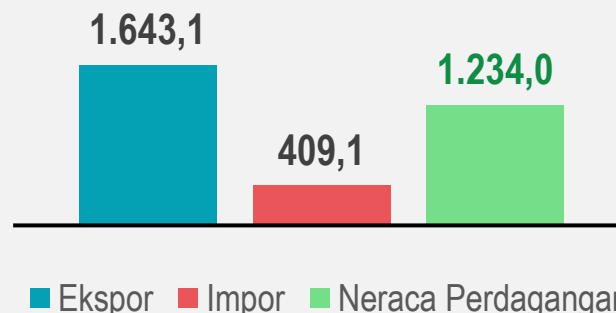
(Juta US\$)

Mesin dan perlengkapan elektrik serta bagiannya (HS 85)	287,5
Pakaian dan aksesorinya (rajutan) (HS 61)	244,3
Pakaian dan aksesorinya (bukan rajutan) (HS 62)	187,3



### INDIA

(Juta US\$)



#### Penyumbang Surplus Terbesar

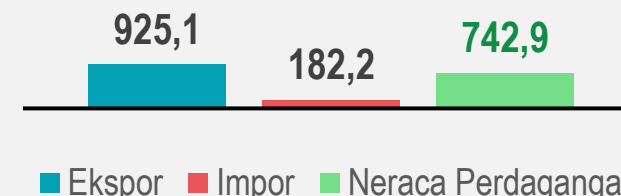
(Juta US\$)

Bahan bakar mineral (HS 27)	553,1
Lemak dan minyak hewani/nabati (HS 15)	227,6
Besi dan baja (HS 72)	208,6



### FILIPINA

(Juta US\$)



#### Penyumbang Surplus Terbesar

(Juta US\$)

Kendaraan dan bagiannya (HS 87)	257,3
Bahan bakar mineral (HS 27)	255,9
Besi dan baja (HS 72)	63,0

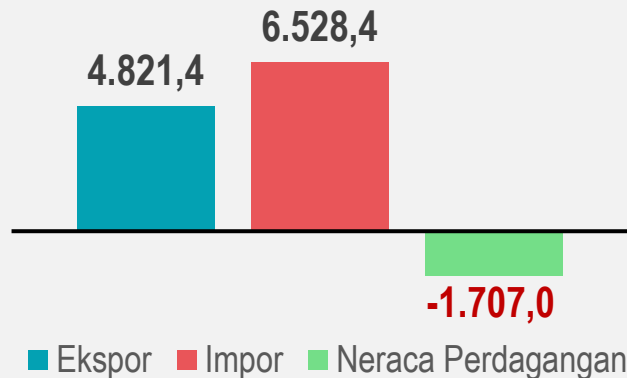
# KOMODITAS PENYUMBANG DEFISIT TERBESAR

## 3 NEGARA PENYUMBANG DEFISIT TERDALAM (JULI 2024)



### TIONGKOK

(Juta US\$)



#### Penyumbang Defisit Terdalam

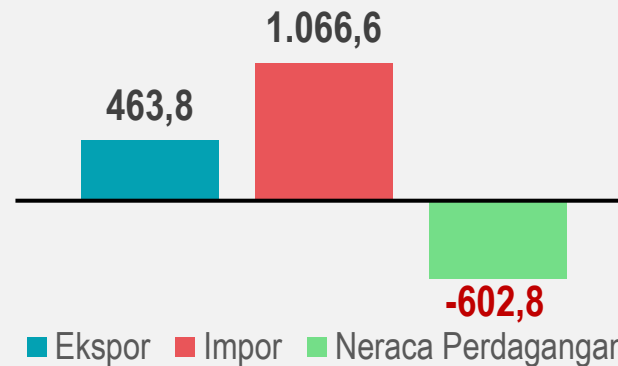
(Juta US\$)

Mesin dan peralatan mekanis serta bagiannya (HS 84)	-1 520,7
Mesin dan perlengkapan elektrik serta bagiannya (HS 85)	-1 231,5
Kendaraan dan bagiannya (HS 87)	-343,0



### AUSTRALIA

(Juta US\$)



#### Penyumbang Defisit Terdalam

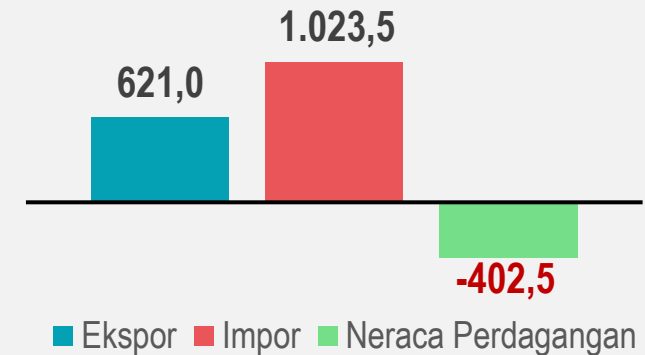
(Juta US\$)

Bahan bakar mineral (HS 27)	-302,9
Logam mulia dan perhiasan/permata (HS 71)	-188,5
Biji logam, terak, dan abu (HS 26)	-121,5



### SINGAPURA

(Juta US\$)



#### Penyumbang Defisit Terdalam

(Juta US\$)

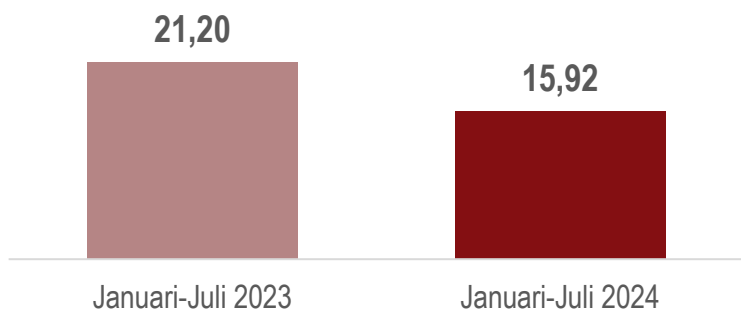
Mesin dan peralatan mekanis serta bagiannya (HS 84)	-155,1
Instrumen optik, fotografi, sinematografi, dan medis (HS 90)	-104,1
Bahan kimia organik (HS 29)	-85,8

# NERACA PERDAGANGAN KUMULATIF

*Sepanjang Januari-Juli 2024 mengalami penurunan dibanding periode yang sama tahun lalu*

**Neraca Perdagangan Kumulatif,  
Januari—Juli 2024 (Miliar US\$)**

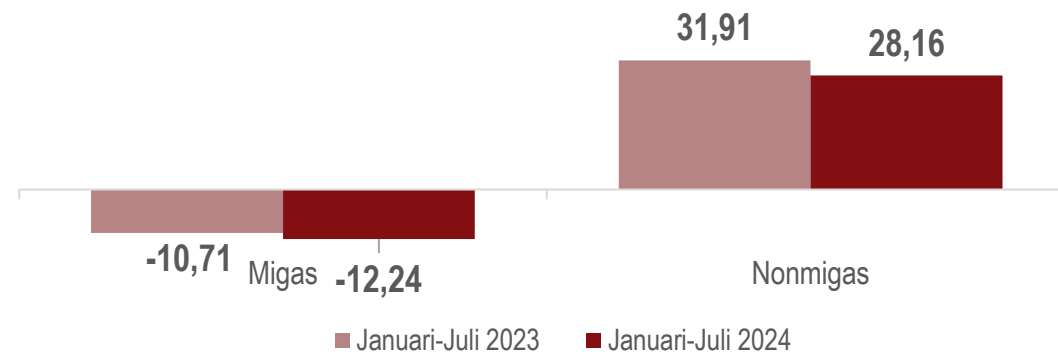
↓ -5,28 Miliar US\$



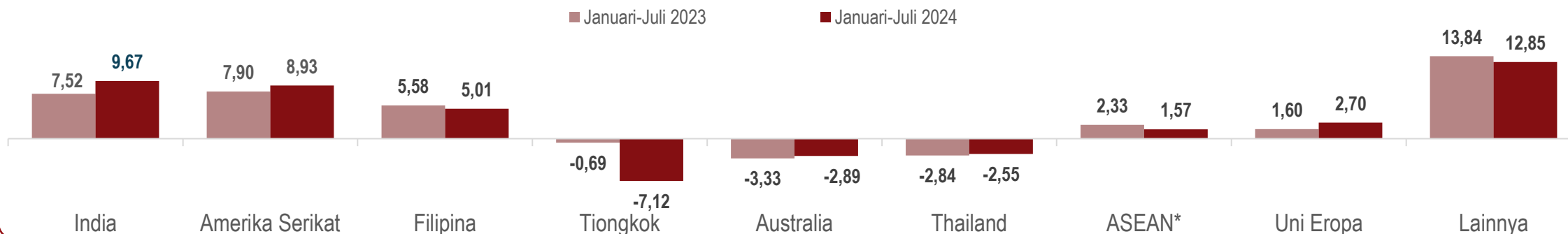
**Neraca Perdagangan Migas dan Nonmigas Kumulatif,  
Januari—Juli 2024 (Miliar US\$)**

↓ -1,54 Miliar US\$

↓ -3,75 Miliar US\$



**Neraca Perdagangan Nonmigas Kumulatif menurut Negara dan Kawasan,  
Januari—Juli 2024 (Miliar US\$)**



*Keterangan: ASEAN\*) Tanpa Singapura dan Filipina*



# RINGKASAN PERKEMBANGAN EKSPOR-IMPOR JULI 2024

- Pada Juli 2024, nilai ekspor Indonesia mencapai **US\$22,21 miliar**, mengalami **peningkatan 6,55% secara bulanan dan kenaikan 6,46% secara tahunan**. **Penyumbang utama peningkatan ekspor** secara bulanan adalah sektor **Pertambangan dan Lainnya**, sementara secara tahunan adalah sektor **Industri Pengolahan**.
- Nilai impor mencapai **US\$21,74 miliar**, juga mengalami **peningkatan 17,82% secara bulanan dan 11,07% secara tahunan**. **Penyumbang utama** peningkatan nilai impor secara bulanan dan tahunan adalah **impor Bahan Baku/Penolong**.
- Pada Juli 2024, neraca perdagangan barang Indonesia kembali mengalami surplus **sebesar US\$0,47 miliar**. Surplus ini lebih rendah dibandingkan dengan surplus neraca perdagangan pada bulan lalu dan bulan yang sama tahun 2023.



# Terima Kasih



[www.bps.go.id](http://www.bps.go.id)



**BAHAN TAYANG DAN NASKAH BRS  
DAPAT DIUNDUH MELALUI TAUTAN BERIKUT:**

***[bps.go.id/pressrelease.html](https://bps.go.id/pressrelease.html)***

