

# BERITA RESMI STATISTIK PROVINSI JAWA TIMUR

15 Agustus 2023



PERKEMBANGAN EKSPOR DAN IMPOR





**BADAN PUSAT STATISTIK  
PROVINSI JAWA TIMUR**



# PERKEMBANGAN EKSPOR DAN IMPOR PROVINSI JAWA TIMUR

## BULAN JULI 2023

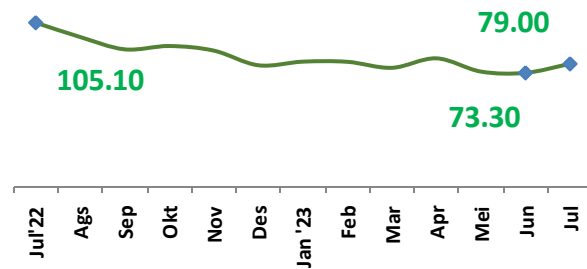
**No.51/08/35/Thn.XXI, 15 Agustus 2023**



# Harga Internasional Beberapa Komoditas Unggulan Ekspor Impor Jawa Timur Juli 2022-Juli 2023 (Juta US\$)

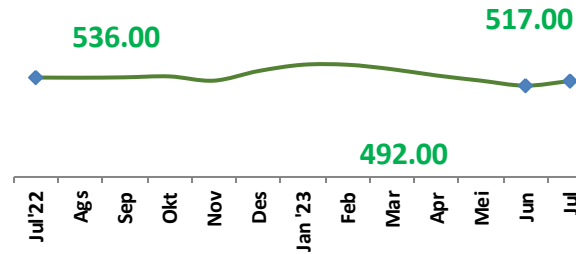
**Minyak Mentah (\$/bbl)**

m to m: **7,78 %**  
y on y: **-24,83 %**



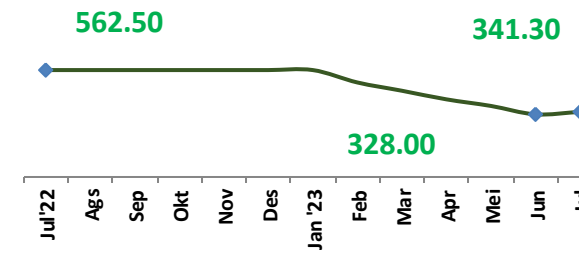
**Minyak Kedelai (\$/mt)**

m to m: **5,08 %**  
y on y: **-3,54 %**



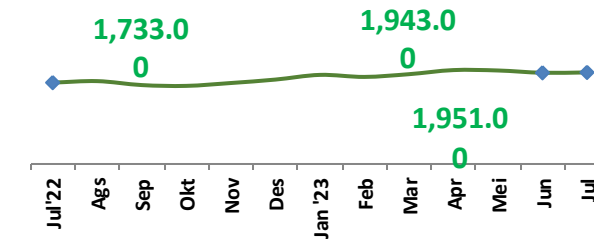
**Potassium Klorida (\$/mt)**

m to m: **4,05 %**  
y on y: **-39,32 %**



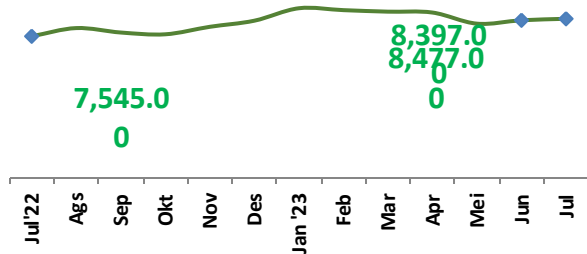
**Emas (\$/toz)**

m to m: **0,41 %**  
y on y: **12,58 %**



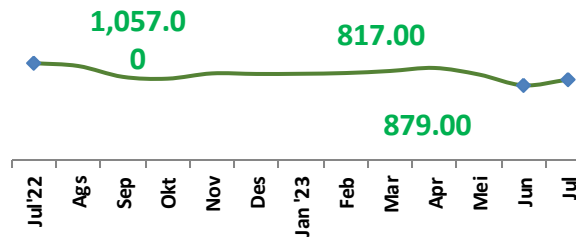
**Tembaga (\$/mt)**

m to m: **0,95 %**  
y on y: **12,35 %**



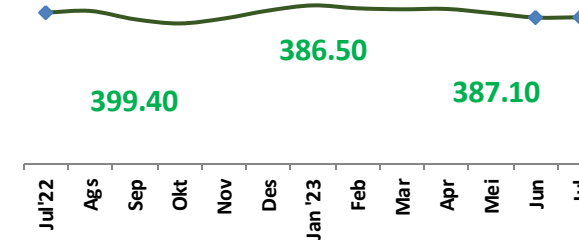
**Minyak Sawit (\$/mt)**

m to m: **7,59 %**  
y on y: **-16,84 %**



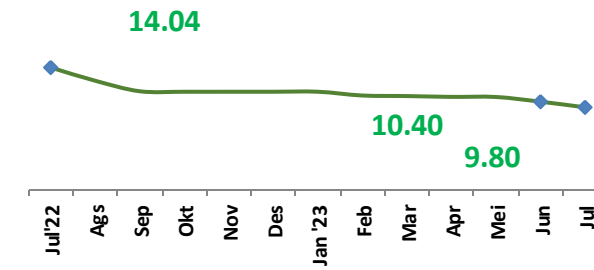
**Kayu Lapis (€/sheet)**

m to m: **0,16 %**  
y on y: **-3,08 %**

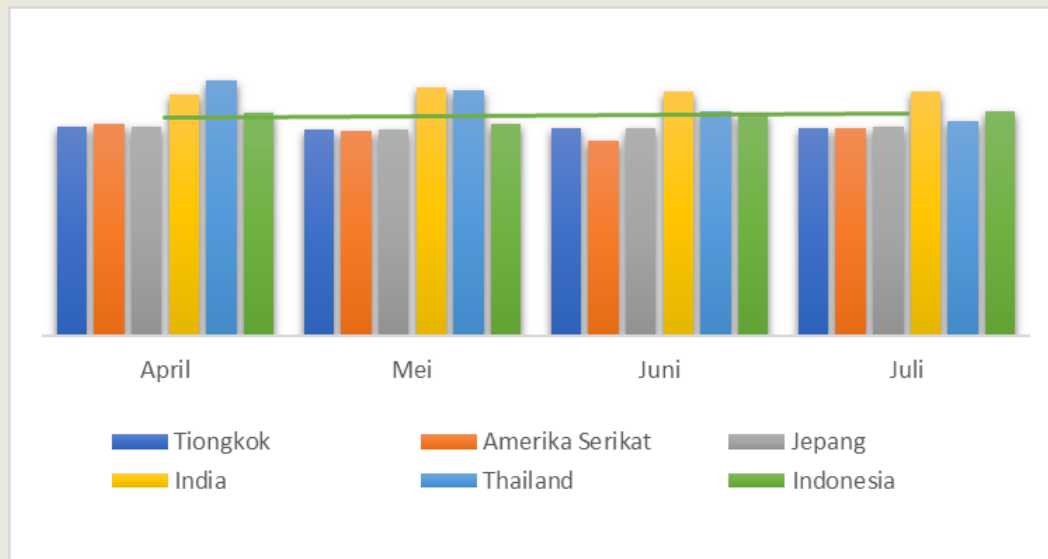


**Udang (\$/kg)**

m to m: **-5,41 %**  
y on y: **-30,20 %**



## Data Manufacturing PMI Indonesia dan Beberapa Mitra Dagang Utama Tahun 2023



Perekonomian negara mitra dagang utama Provinsi Jawa Timur (Tiongkok, Amerika Serikat, dan Jepang) pada bulan Juli 2023 masih berkontraksi yang terlihat dari data manufacturing PMI dibawah 50 dan disebabkan permintaan domestik yang lemah.



Golongan HS 2 digit utama Impor Jawa Timur pada bulan Juli 2023 antara lain HS 89 (Kapal, perahu, dan struktur terapung), HS 31 (Pupuk) dan HS 10 (Sereal).

- Pada bulan Juli 2023, dua [kapal](#) pemburu [ranjau](#) buatan Jerman bernama KRI Pulau Fani-731 dan KRI Pulau Fanildo-732 tiba di Surabaya. Kapal-kapal tersebut akan ditempatkan di Komando Armada II.
- Impor terbesar pupuk pada bulan Juli 2023 berasal dari Rusia. Hal ini selaras dengan UN Conference on Trade and Development/UNCTAD yang terus mendorong ekspor pangan dan pupuk Rusia sebagai bagian kesepakatan paralel dengan Inisiatif Biji-bijian Laut Hitam, yang memungkinkan ekspor pertanian Ukraina dari pelabuhan-pelabuhan di Laut Hitam.
- Untuk memastikan harga tepung terigu tidak akan bergejolak imbas ketegangan di Eropa Timur, Pemerintah melakukan impor gandum dari Australia.

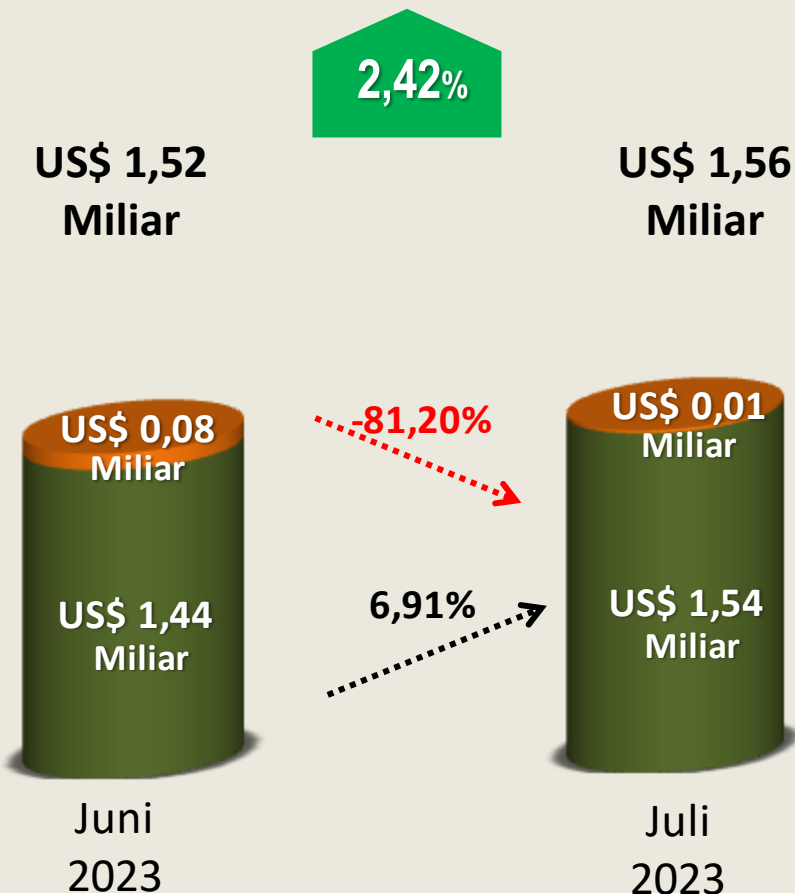


The background features a row of shipping containers. The central focus is on two containers: a brown one on the left and a blue one on the right. Both have white labels with technical specifications. The brown container's label includes: TTNU 106765 0, 22G1, MAX. GROSS 30.480 KGS / 67.200 LBS, TARE 2.100 KGS / 4.630 LBS, NET 28.380 KGS / 62.570 LBS, and CU. CAP. 33.2 CU.M. / 1.172 CU.FT. The blue container's label includes: PONU 009531 5, 22G1, MAX. GROSS 30.480 kg / 67.200 lb, TARE 2.300 kg / 5.070 lb, PAYLOAD 28.180 kg / 62.130 lb, and CU. CAP. 33.0 cu.m / 1.185 cu.ft. Other containers in the background have labels like MSKU 769 753 0 22G1, MRKU 734 355 6 22G1, and SUDDU 766 9 22G1. A large white banner with the text 'PERKEMBANGAN EKSPOR' is overlaid across the middle of the image.


# PERKEMBANGAN EKSPOR

## Nilai Ekspor Juli 2023 Mencapai **US\$ 1,56 Miliar** **NAIK 2,42 persen** Dibanding Juni 2023

**M-to-M**

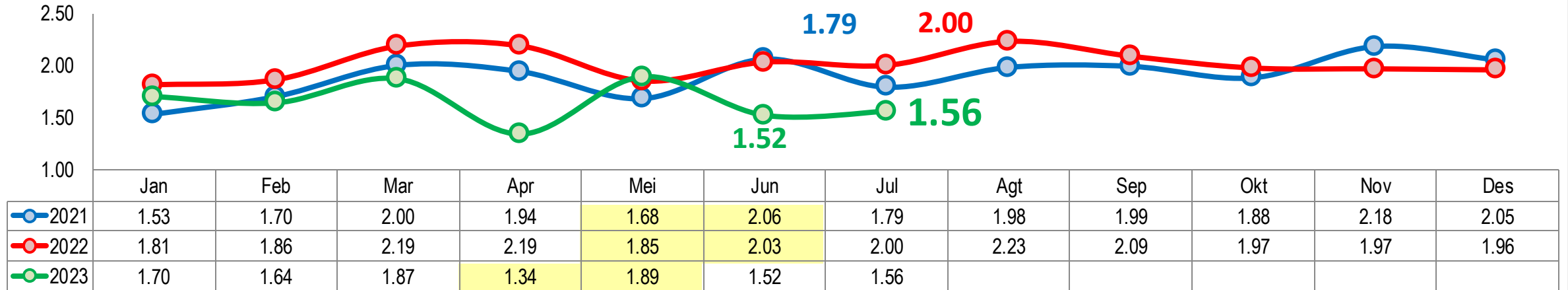


**Y-on-Y**

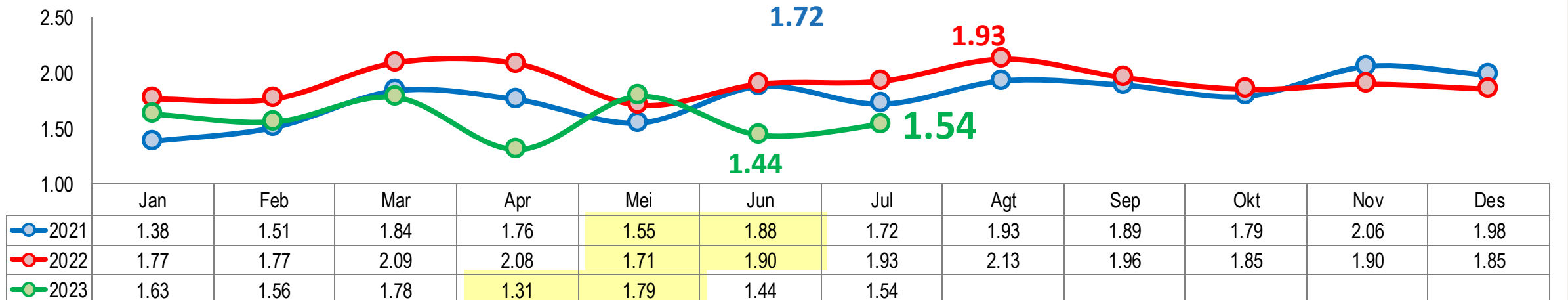


**Migas**  
**Nonmigas**

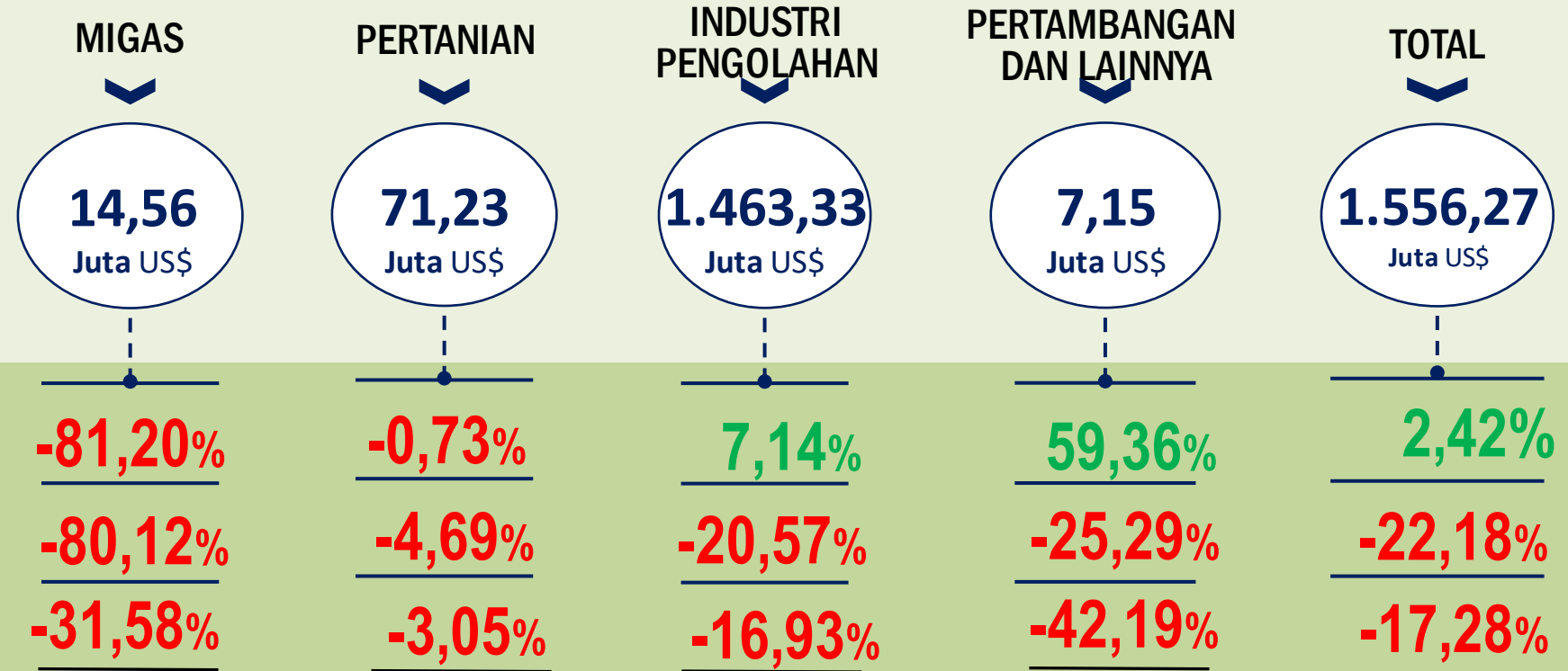
## Total Ekspor



## Ekspor Nonmigas




## Nilai Ekspor Juli 2023



## STRUKTUR EKSPOR MENURUT SEKTOR

Ekspor Nonmigas Menyumbang  
**99,06 %**  
dari total Ekspor Juli 2023

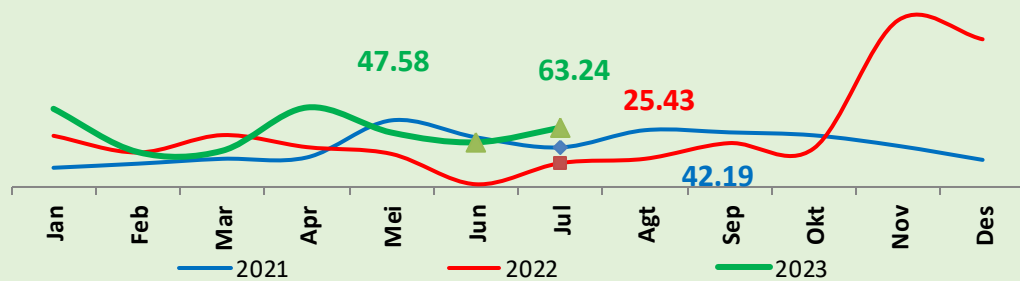




Golongan Barang (HS)	Nilai FOB (Juta US\$)			Volume (Ribu Ton)		
	Juni 2023	Juli 2023	$\Delta\%$	Juni 2023	Juli 2023	$\Delta\%$
(1)	(2)	(3)	(4)	(5)	(6)	(7)
1. Lemak dan minyak hewani/nabati (HS 15)	172,68	146,88	-14,94	198,74	171,41	-13,75
2. Kayu dan barang dari kayu (HS 44)	124,48	135,15	8,57	146,94	148,02	0,73
3. Bahan kimia organic (HS 29)	81,86	111,39	36,07	45,96	87,59	90,58
4. Berbagai produk kimia (HS 38)	76,48	84,97	11,10	69,23	81,82	18,18
5. Ikan, krustasea, dan moluska (HS 03)	88,76	81,47	-8,21	15,06	14,99	-0,48
6. Kertas dan karton (HS 48)	85,20	79,57	-6,61	89,76	82,89	-7,65
7. Perhiasan/permata (HS 71)	49,46	73,47	48,55	0,02	0,02	3,63
8. Tembakau dan rokok (HS 24)	65,44	70,72	8,07	4,15	4,24	2,11
9. Olahan ikan, krustasea, & moluska (HS 16)	60,61	60,50	-0,19	8,26	8,54	3,41
10. Besi dan baja (HS 72)	28,47	56,57	98,66	12,25	24,45	99,67
<b>Total 10 Golongan Barang Utama</b>	<b>833,45</b>	<b>900,70</b>	<b>8,07</b>	<b>590,37</b>	<b>623,97</b>	<b>5,69</b>
<b>Lainnya</b>	<b>608,61</b>	<b>641,02</b>	<b>5,33</b>	<b>492,77</b>	<b>450,22</b>	<b>-8,64</b>
<b>Total Ekspor Nonmigas</b>	<b>1.442,06</b>	<b>1.541,72</b>	<b>6,91</b>	<b>1.083,13</b>	<b>1.074,18</b>	<b>-0,83</b>

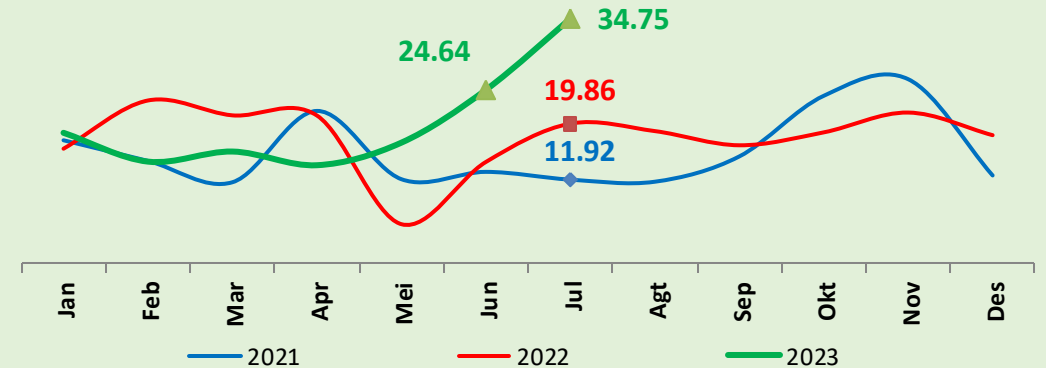
**Barang perhiasan dari logam mulia lainnya, disepuh atau dipalut dengan logam mulia maupun tidak (71131990)**

*m to m* : **32,90%**  
*y on y* : **148,66%**



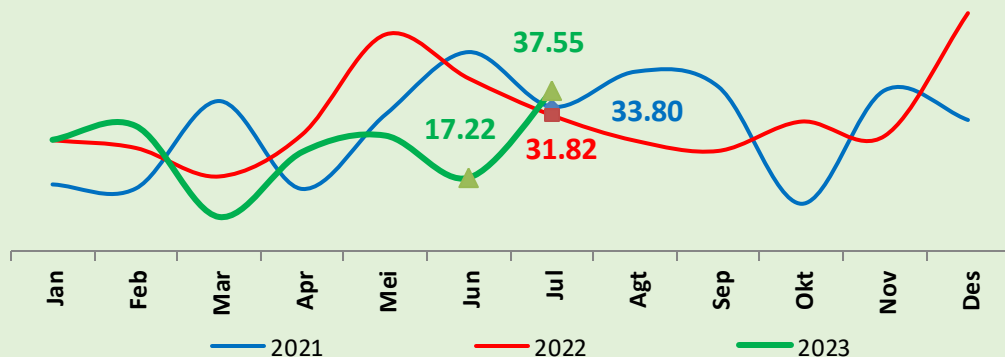
**Alkohol lemak industri selain dalam bentuk lilin (38237090)**

*m to m* : **41,00%**  
*y on y* : **74,96%**



**Ferro Nikel (72026000)**

*m to m* : **118,06%**  
*y on y* : **18,00%**

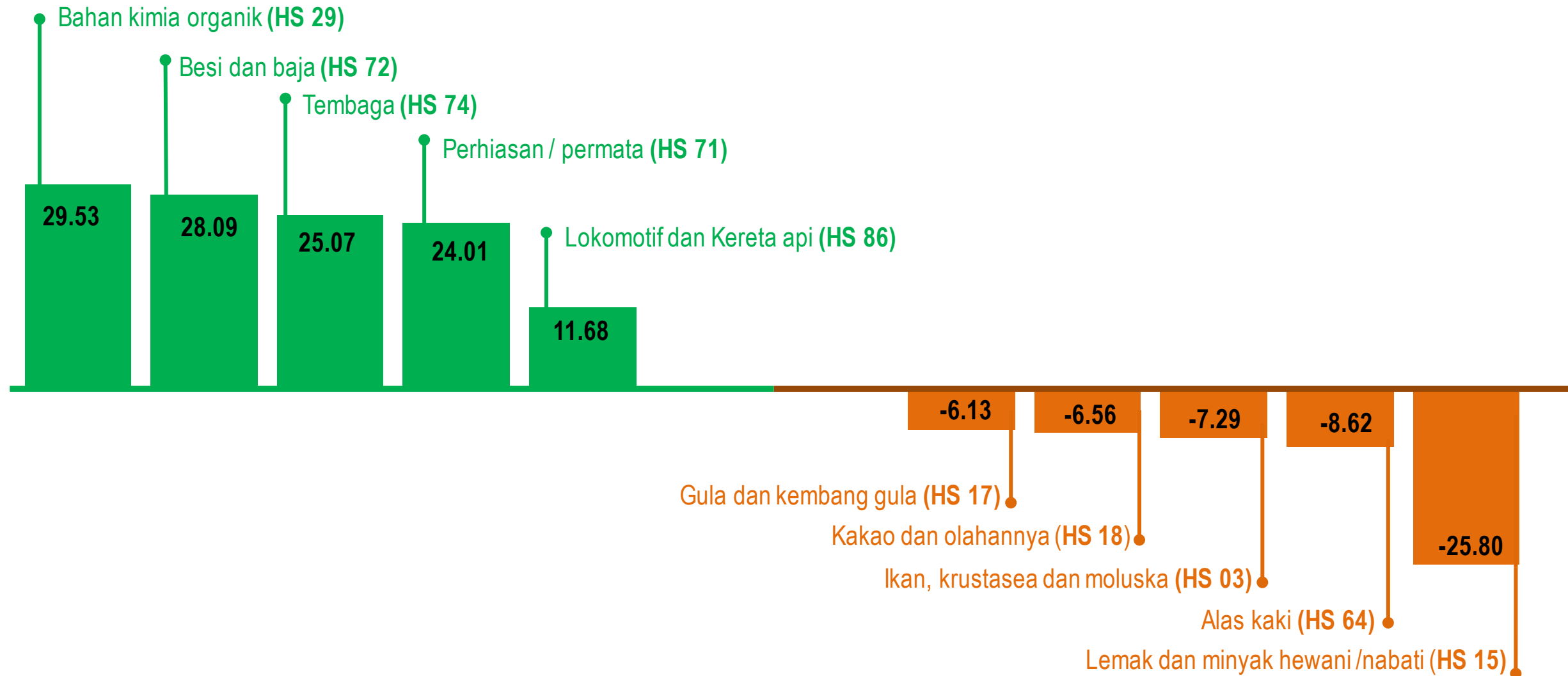


## KOMODITAS UNGGULAN EKSPOR NONMIGAS JULI 2023

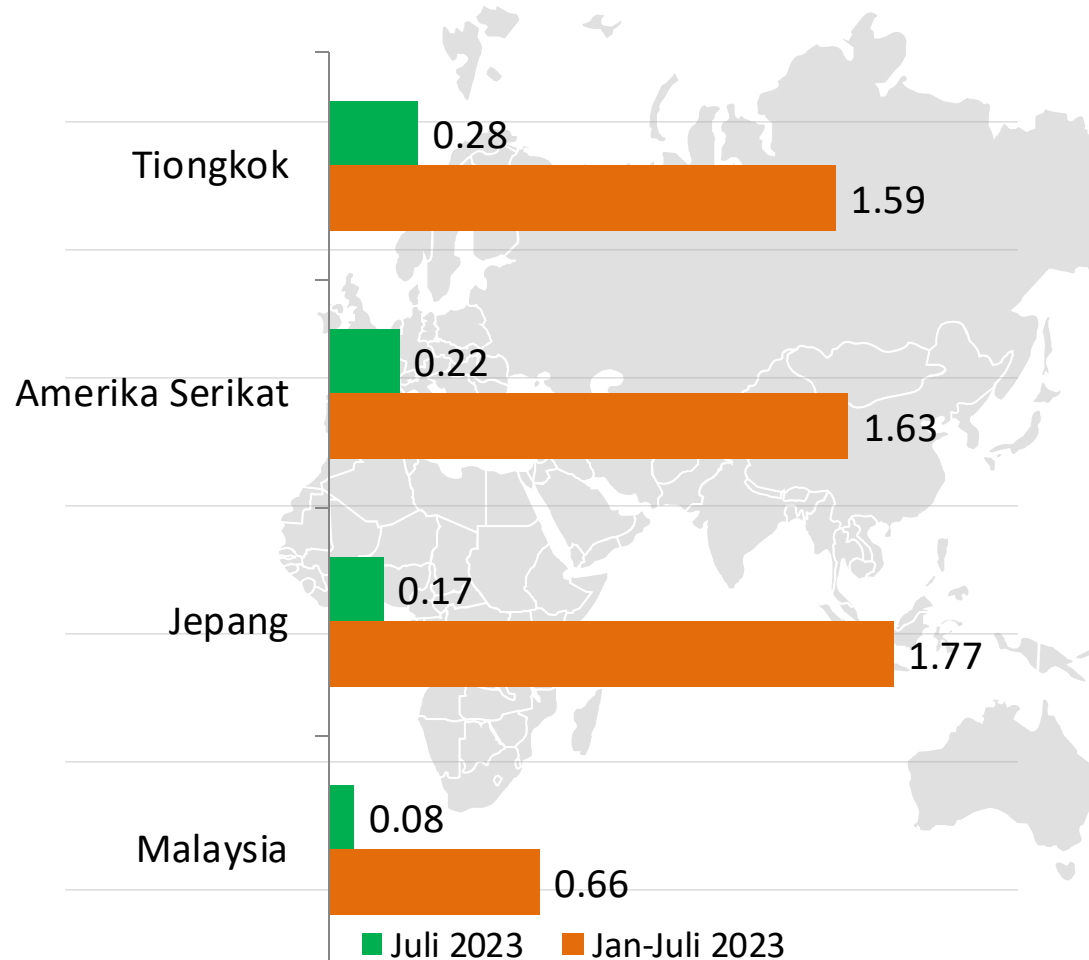
1. Barang perhiasan dari logam mulia lainnya, disepuh atau dipalut dengan logam mulia maupun tidak (71131990)
2. Ferro Nikel (72026000)
3. Alkohol lemak industri selain dalam bentuk lilin (38237090)



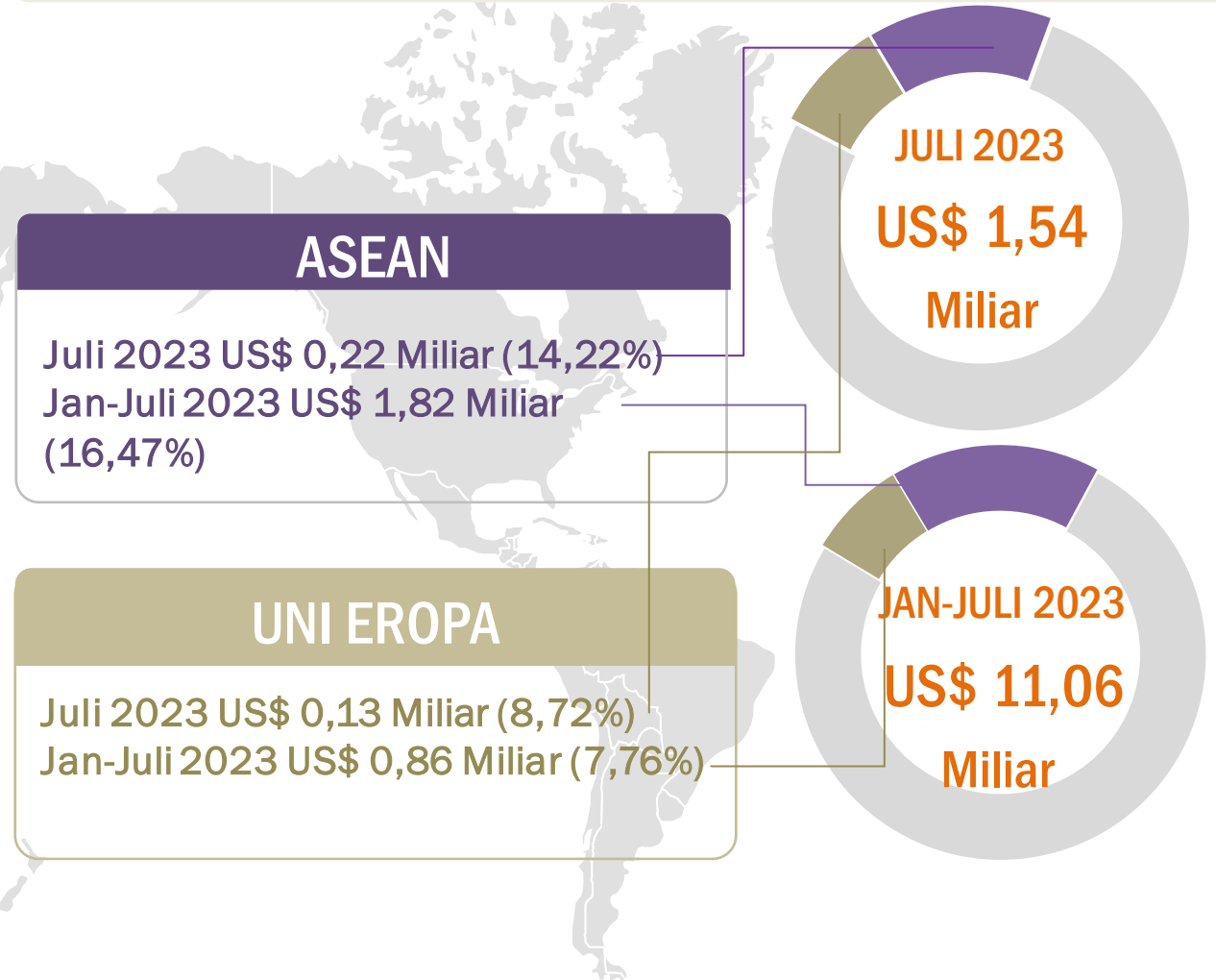
# Peningkatan dan Penurunan Terbesar Ekspor Nonmigas Beberapa Golongan Barang HS 2 Digit Juli 2023 terhadap Juni 2023 (Juta US\$)



## Pangsa Ekspor Nonmigas Menurut Negara Utama (Miliar US\$)

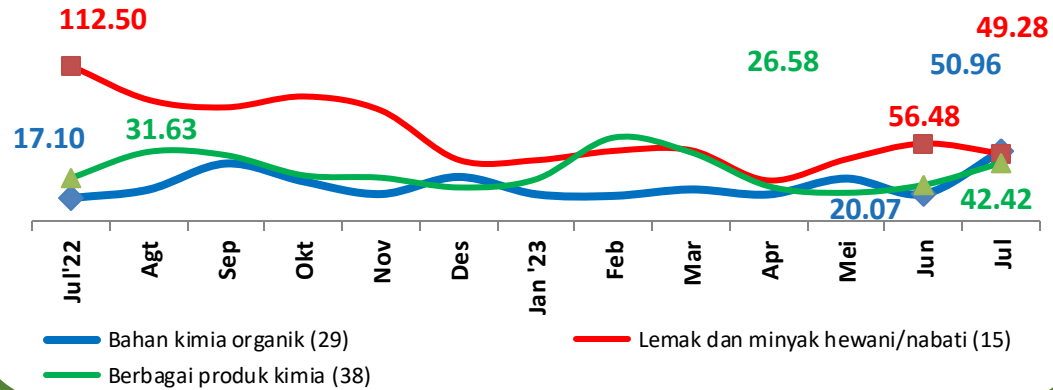


## Pangsa Ekspor Nonmigas di ASEAN dan UNI EROPA (Miliar US\$)

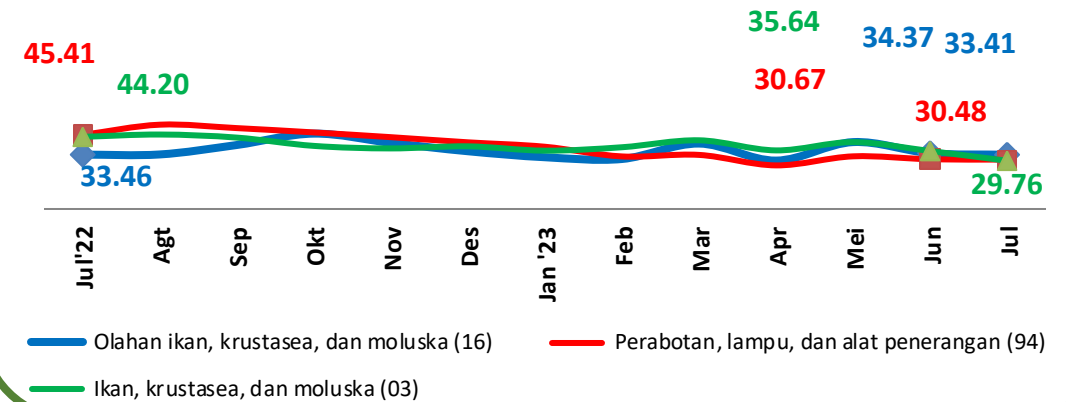


# Perkembangan Ekspor Nonmigas Menurut Negara Tujuan dan Komoditas Unggulan Juli 2022- Juli 2023 (Juta US\$)

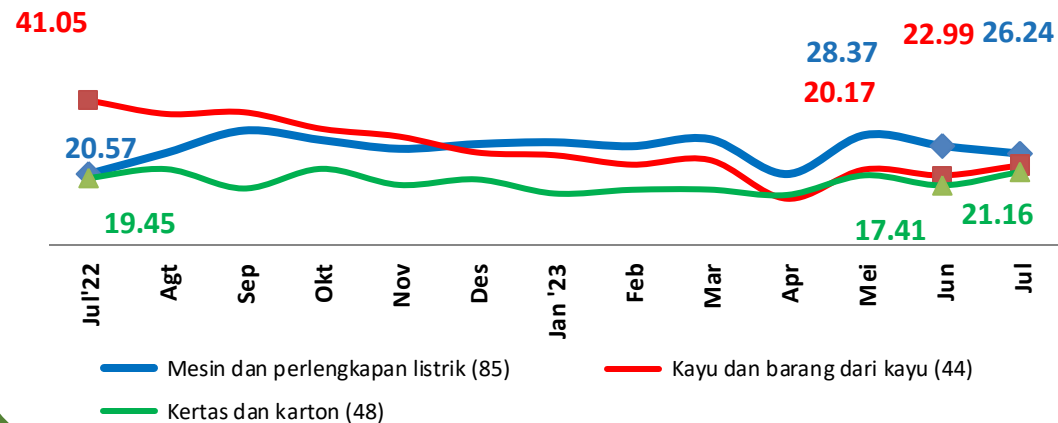
### Perkembangan Nilai Ekspor Nonmigas Ke Tiongkok



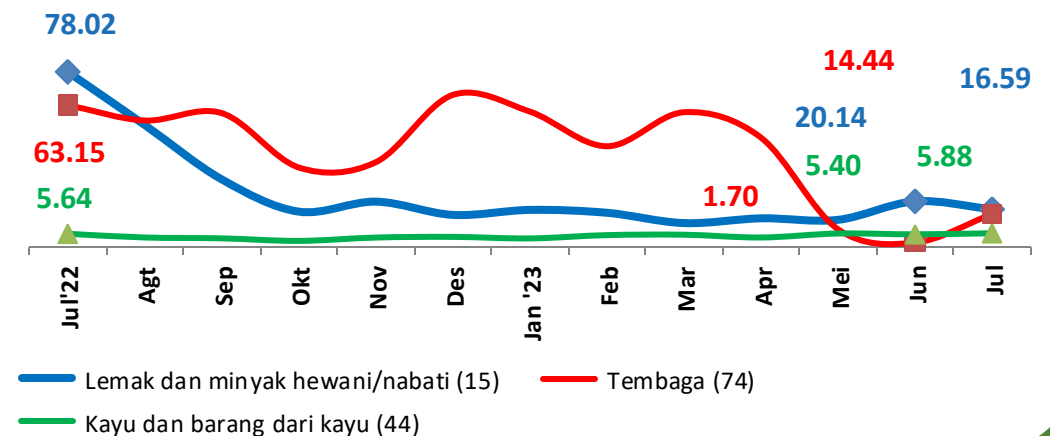
### Perkembangan Nilai Ekspor Nonmigas Ke Amerika Serikat



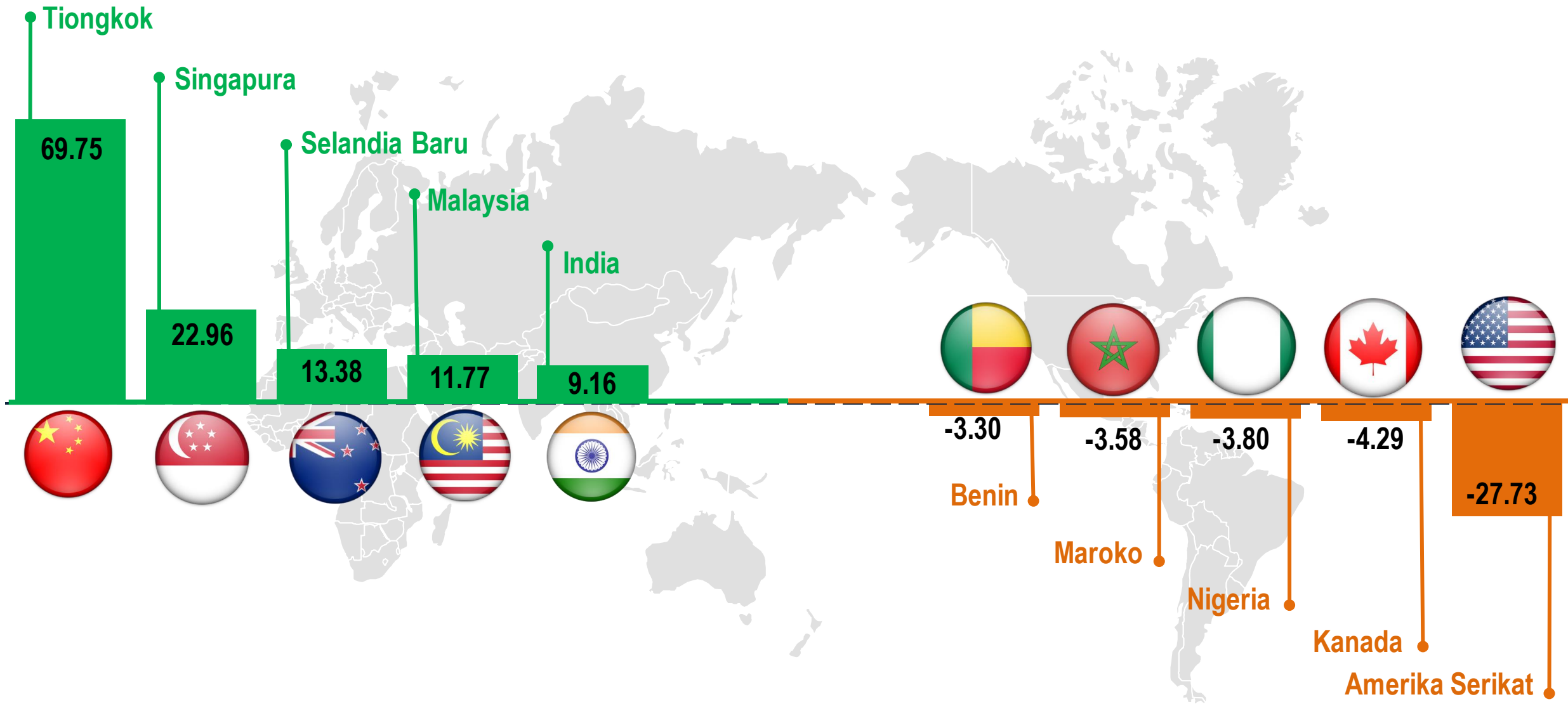
### Perkembangan Nilai Ekspor Nonmigas Ke Jepang



### Perkembangan Nilai Ekspor Nonmigas Ke Malaysia



# Peningkatan dan Penurunan Terbesar Ekspor Nonmigas ke Beberapa Negara Tujuan Juli 2023 terhadap Juni 2023 (Juta US\$)






The background image shows a row of shipping containers. The central focus is on two containers: a brown one on the left and a blue one on the right. Both have technical labels. The brown container label includes: TTNU 106765 0, 22G1, MAX. GROSS 30.480 KGS / 67.200 LBS, TARE 2.100 KGS / 4.630 LBS, NET 28.380 KGS / 62.570 LBS, and CU. CAP. 33.2 CU.M. / 1.177 CU.FT. The blue container label includes: PONU 009531 5, 22G1, MAX. GROSS 30.480 kg / 67.200 lb, TARE 2.300 kg / 5.070 lb, PAYLOAD 28.180 kg / 62.130 lb, and CU. CAP. 33.0 cu.m / 1.185 cu.ft. A white title box is overlaid in the center, and a white horizontal bar is below it.

# PERKEMBANGAN IMPOR

## Nilai Impor Juli 2023 Mencapai **US\$ 2,55 Miliar** **NAIK 16,78 persen** Dibanding Juni 2023

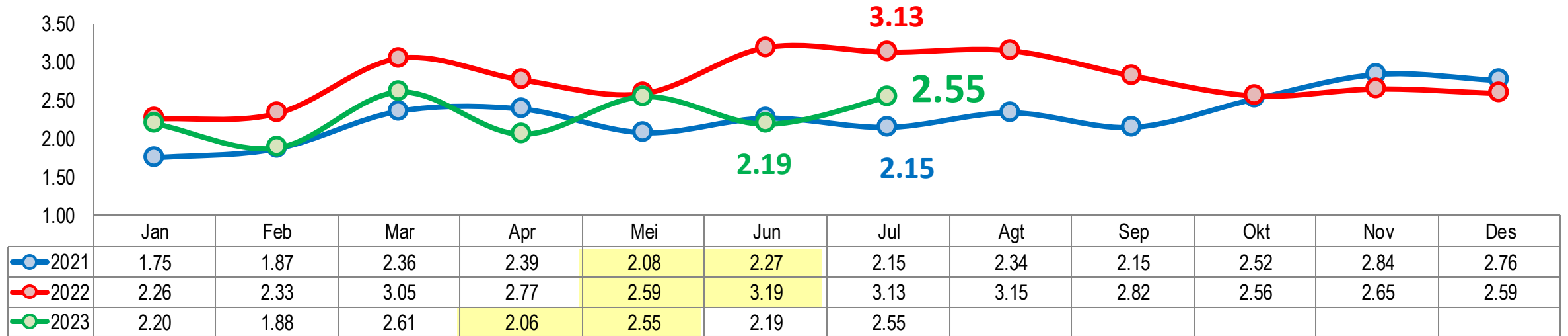
M-to-M

Y-on-Y

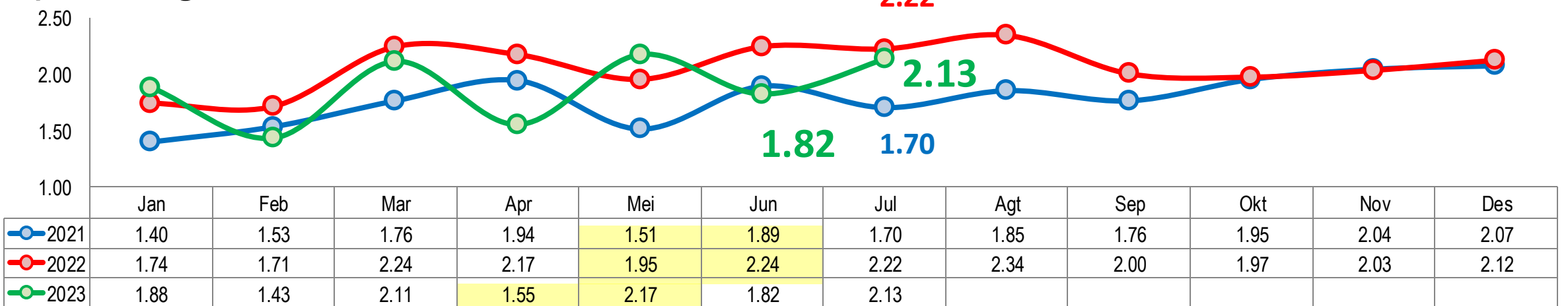




## Total Impor



## Impor Nonmigas



### Nilai Impor Juli 2023

#### BARANG KONSUMSI



#### BAHAN BAKU/ PENOLONG



#### BARANG MODAL



#### TOTAL



**Perubahan M-to-M**  
*Juli 2023 terhadap Juni 2023*

**98,25%**

**0,15%**

**9,68%**

**16,78%**

**Perubahan Y-on-Y**  
*Juli 2023 terhadap Juli 2022*

**20,44%**

**-28,72%**

**-11,71%**

**-18,36%**

**Perubahan C-to-C**  
*Jan-Juli 2023 terhadap Jan-Juli 2022*

**-6,72%**

**-21,31%**

**8,51%**

**-17,00%**

### STRUKTUR IMPOR MENURUT PENGGUNAAN BARANG

Peran Golongan Bahan Baku/Penolong

**64,84%**

dari Total Impor Juli 2023



Bahan Baku/Penolong; 64,84%

Barang Modal; 7,73%

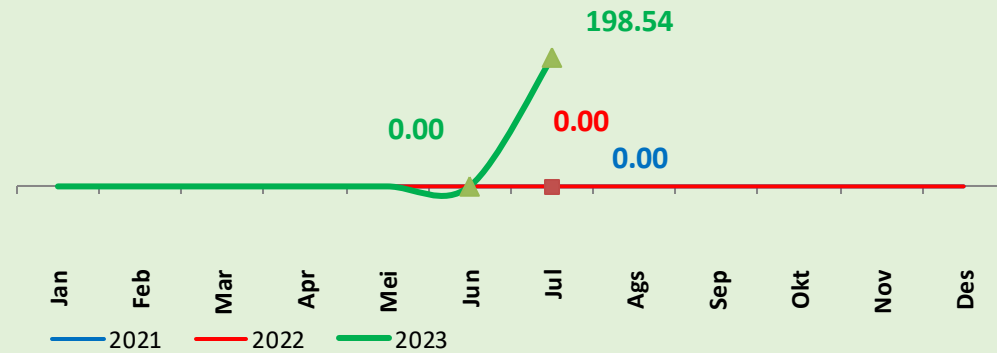
Barang Konsumsi; 27,42%

# Impor Nonmigas **GOLONGAN BARANG UTAMA** HS 2 Digit dan Perubahannya ( $\Delta\%$ )

Golongan Barang (HS)	Nilai FOB (Juta US\$)			Volume (Ribu Ton)		
	Juni 2023	Juli 2023	$\Delta\%$	Juni 2023	Juli 2023	$\Delta\%$
(1)	(2)	(3)	(4)	(5)	(6)	(7)
1. Kapal, perahu, & struktur terapung (HS 89)	0,04	213,01	482.709,15	0,01	11,75	129.204,47
2. Mesin dan peralatan mekanis (HS 84)	182,59	206,11	12,88	23,23	26,76	15,20
3. Serealialia (HS 10)	132,58	160,32	20,93	334,93	424,74	26,81
4. Ampas dan sisa industri makanan (HS 23)	179,95	131,95	-26,68	313,37	235,24	-24,93
5. Plastik dan barang dari plastic (HS 39)	114,68	125,12	9,11	80,23	93,51	16,55
6. Besi dan baja (HS 72)	143,65	115,18	-19,82	213,49	177,60	-16,81
7. Perhiasan/permata (HS 71)	124,00	114,77	-7,44	0,08	0,04	-50,25
8. Pupuk (HS 31)	63,12	90,93	44,05	167,66	285,27	70,15
9. Buah-buahan (HS 08)	52,75	79,76	51,18	25,67	35,34	37,65
10. Bahan kimia organik (HS 29)	57,85	66,99	15,81	46,38	49,79	7,35
<b>Total 10 Golongan Barang Utama</b>	<b>1.051,22</b>	<b>1.304,16</b>	<b>24,06</b>	<b>1.205,05</b>	<b>1.340,03</b>	<b>11,20</b>
<b>Lainnya</b>	<b>764,02</b>	<b>820,93</b>	<b>7,45</b>	<b>868,48</b>	<b>946,50</b>	<b>8,98</b>
<b>Total Impor Nonmigas</b>	<b>1.815,24</b>	<b>2.125,09</b>	<b>17,07</b>	<b>2.073,53</b>	<b>2.286,53</b>	<b>10,27</b>

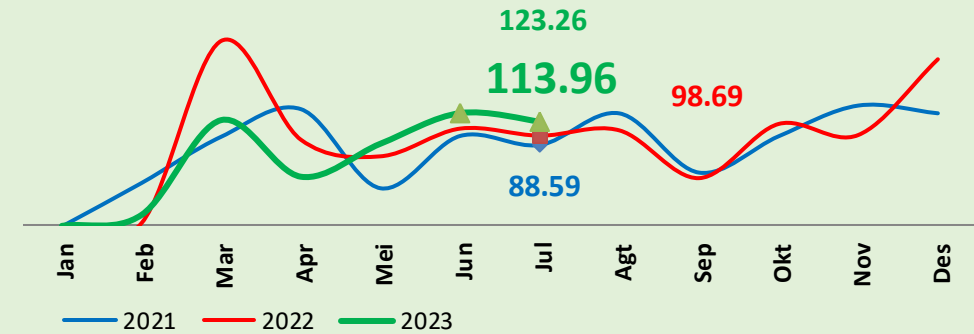
## Warships (89061000)

*m to m* : -%  
*y on y* : -%



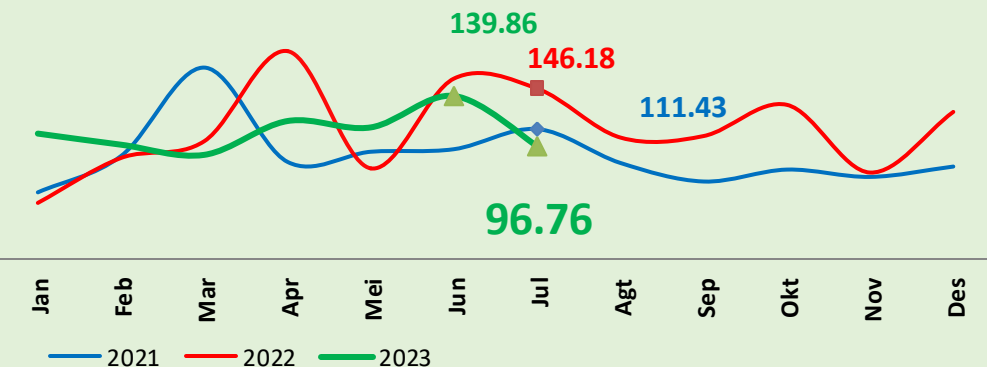
## Emas dalam bentuk bongkah, ingot atau batang tuangan (71081210)

*m to m* : -7,54%  
*y on y* : 15,48%



## Hasil dari ekstraksi minyak kacang kedelai lainnya (23040090)

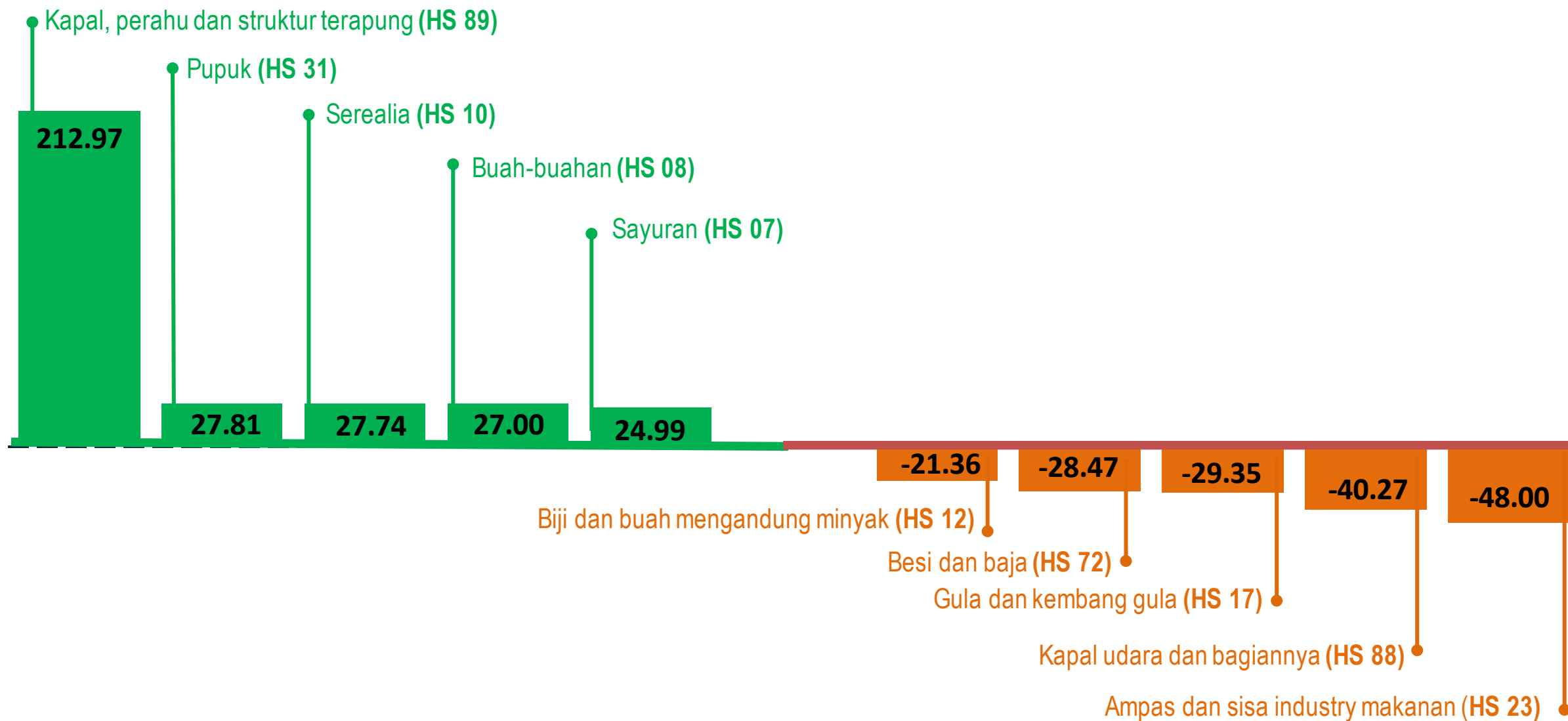
*m to m* : -30,82%  
*y on y* : -33,81%



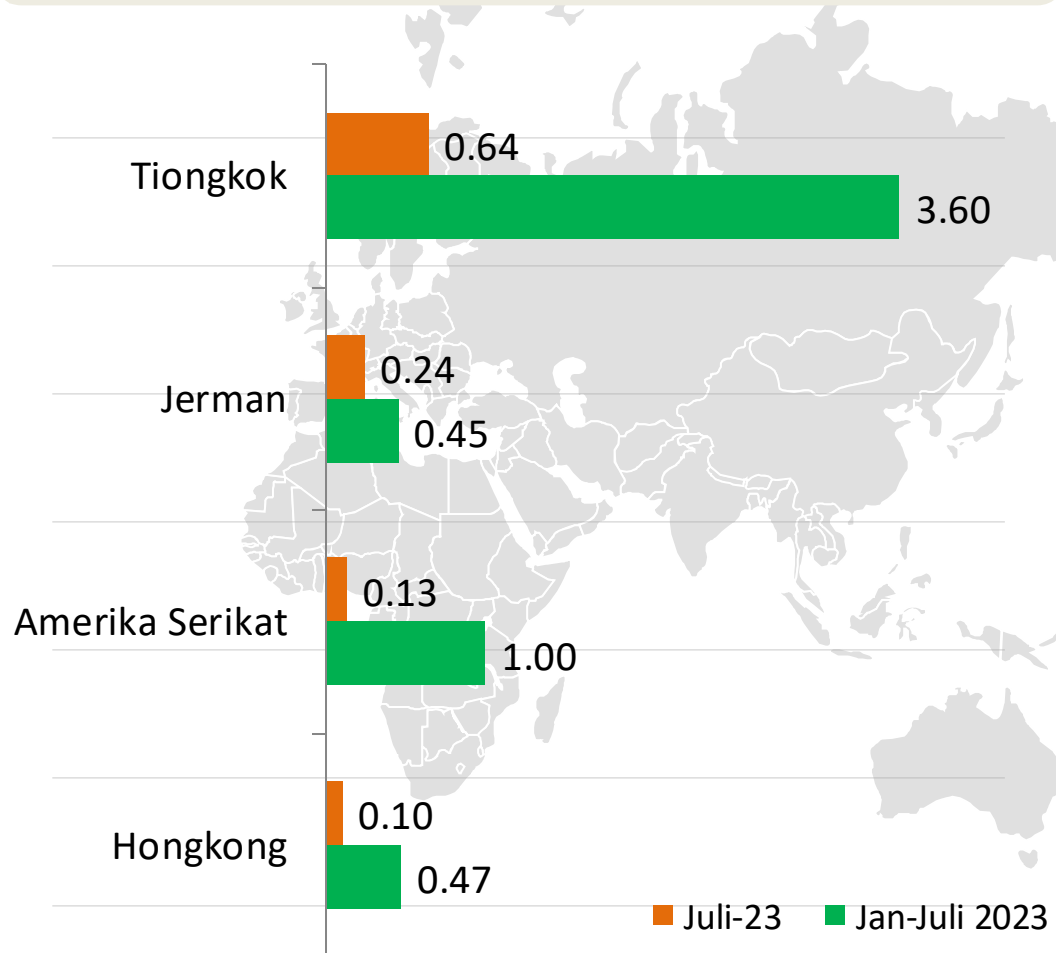
## KOMODITAS UNGGULAN IMPOR NONMIGAS JULI 2023

1. Warships (89061000)
2. Emas dalam bentuk bongkah, ingot atau batang tuangan (71081210)
3. Hasil dari ekstraksi minyak kacang kedelai lainnya (23040090)

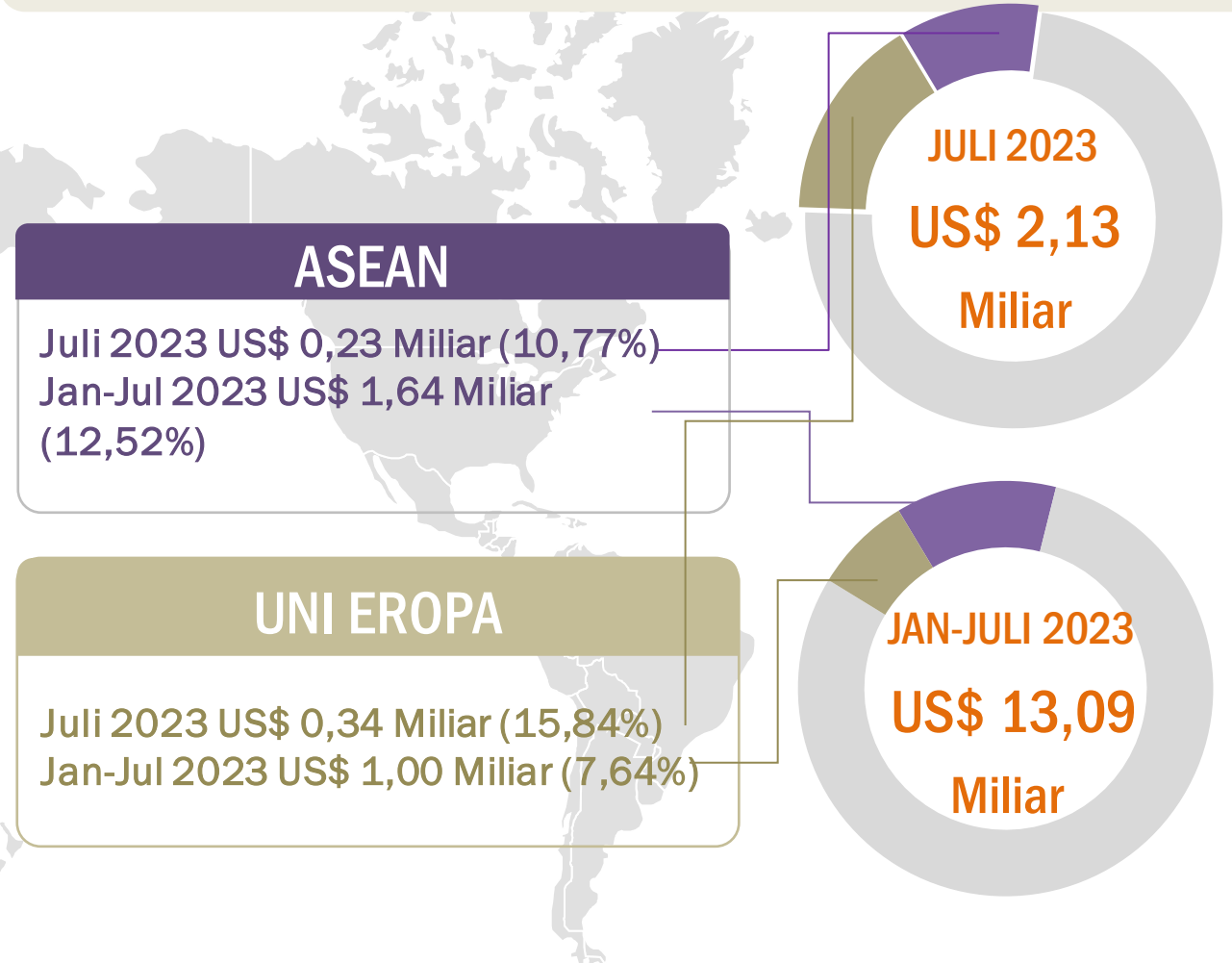
# Peningkatan dan Penurunan Terbesar Impor Nonmigas Beberapa Golongan Barang HS 2 Digit Juli 2023 terhadap Juni 2023 (Juta US\$)



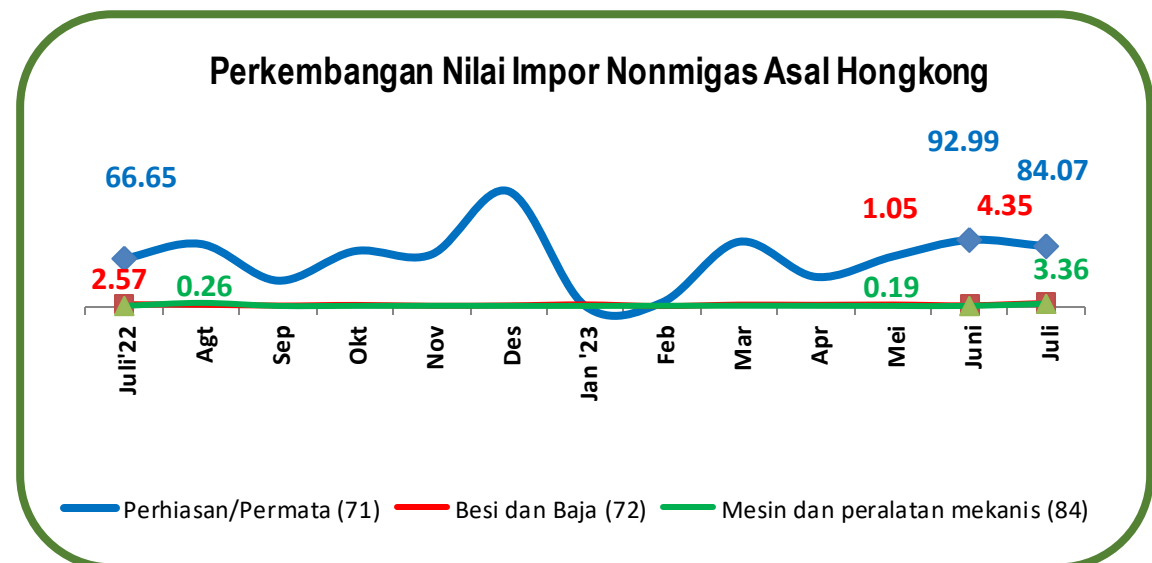
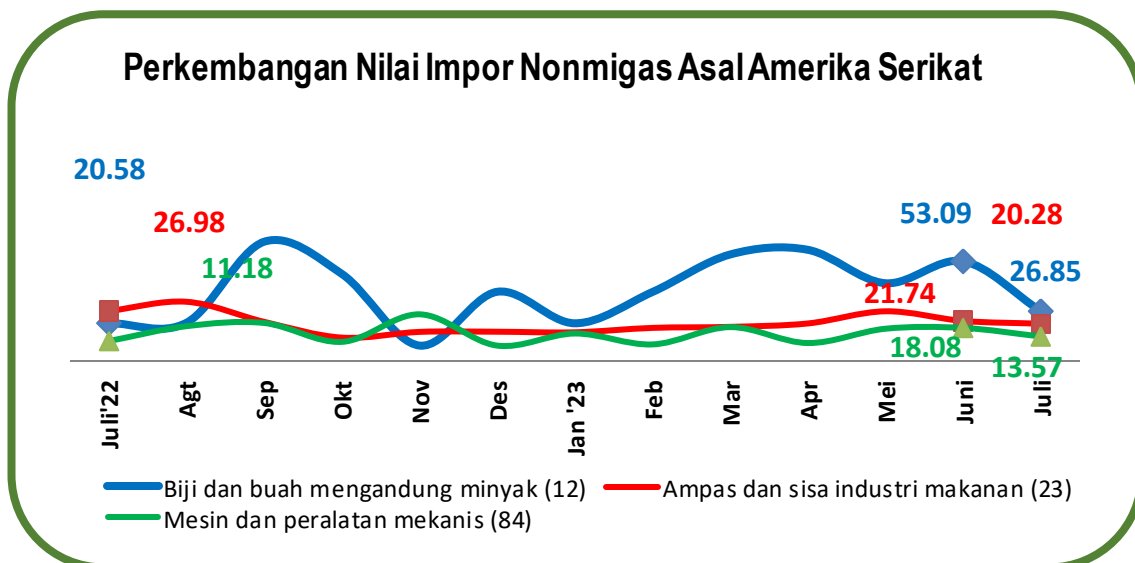
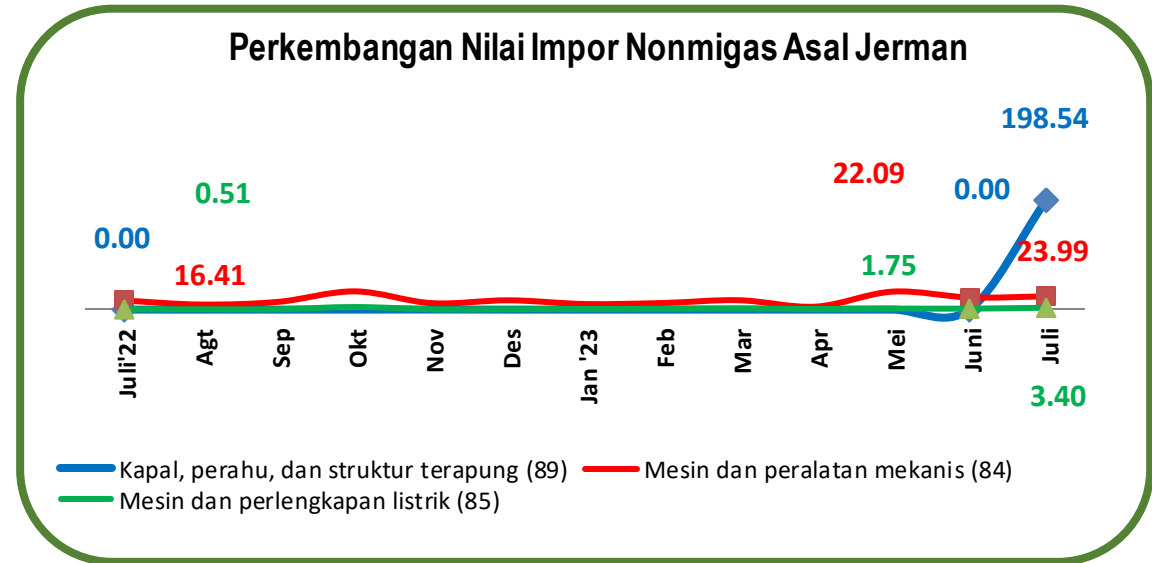
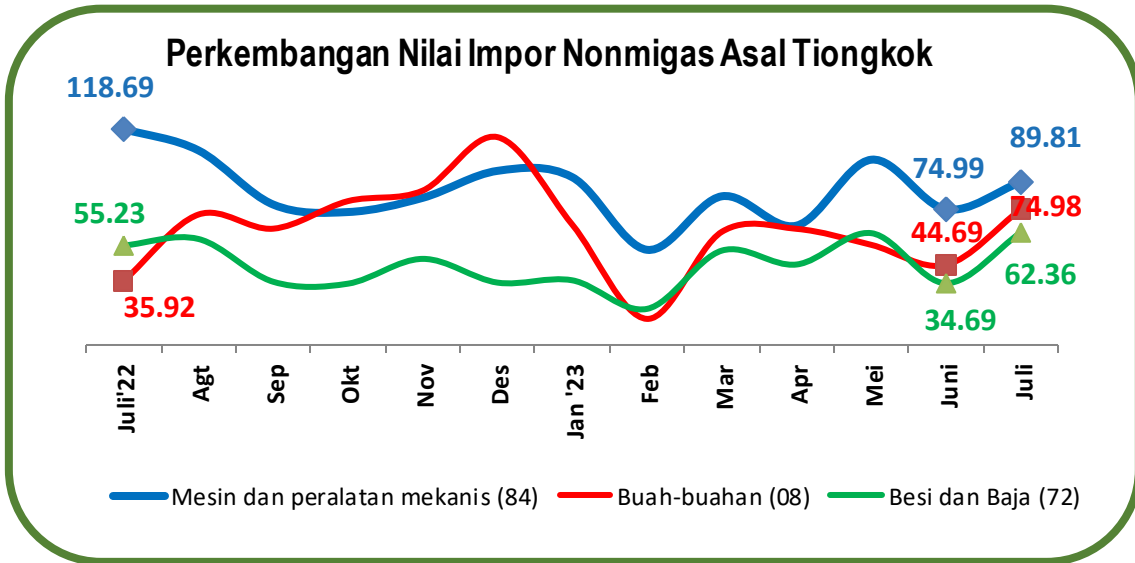
## Pangsa Impor Nonmigas Menurut Negara Utama (Miliar US\$)



## Pangsa Impor Nonmigas di ASEAN dan UNI EROPA (Miliar US\$)

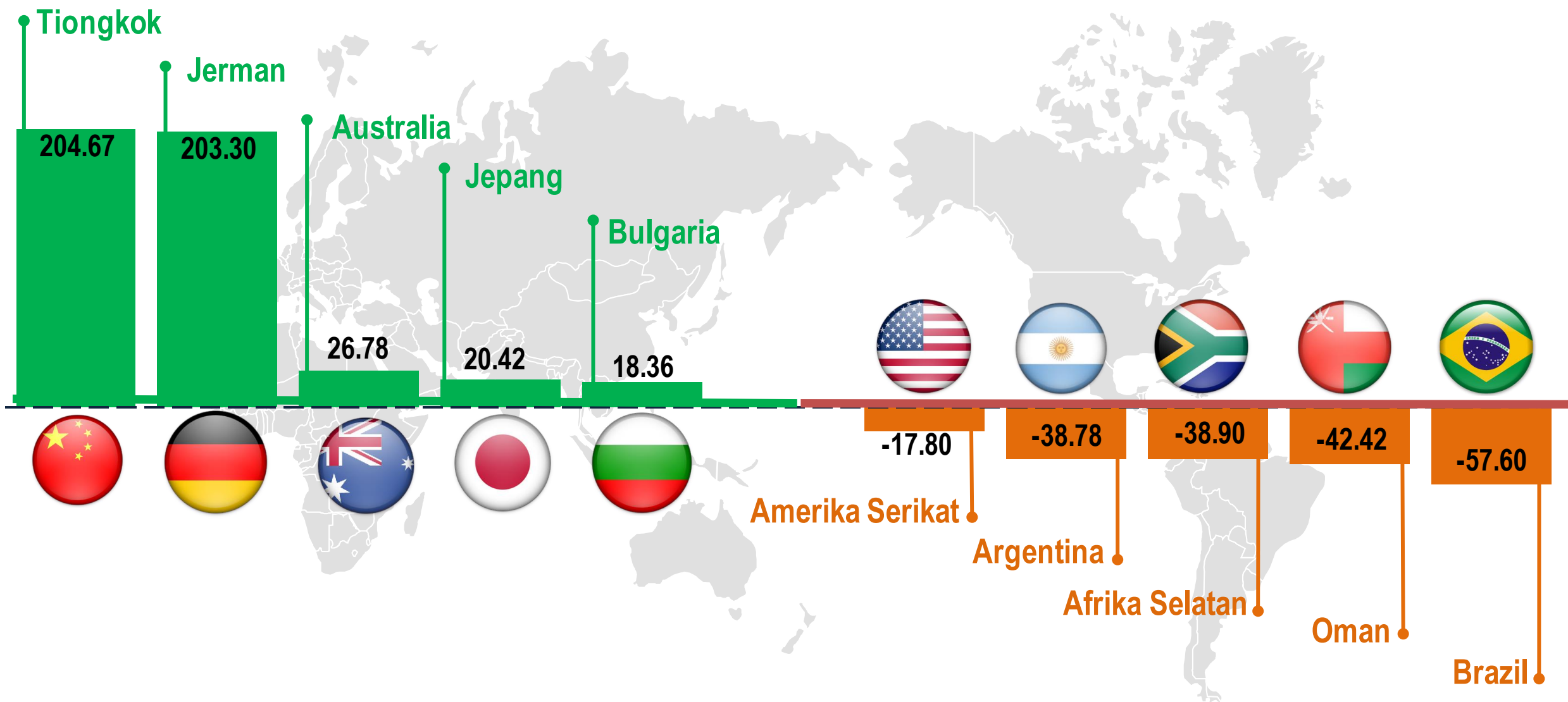


# Perkembangan Impor Nonmigas Menurut Negara Asal dan Komoditas Unggulan Juli 2022-Juli 2023 (Juta US\$)





# Peningkatan dan Penurunan Terbesar Impor Nonmigas dari Beberapa Negara Asal Juli 2023 terhadap Juni 2023 (Juta US\$)





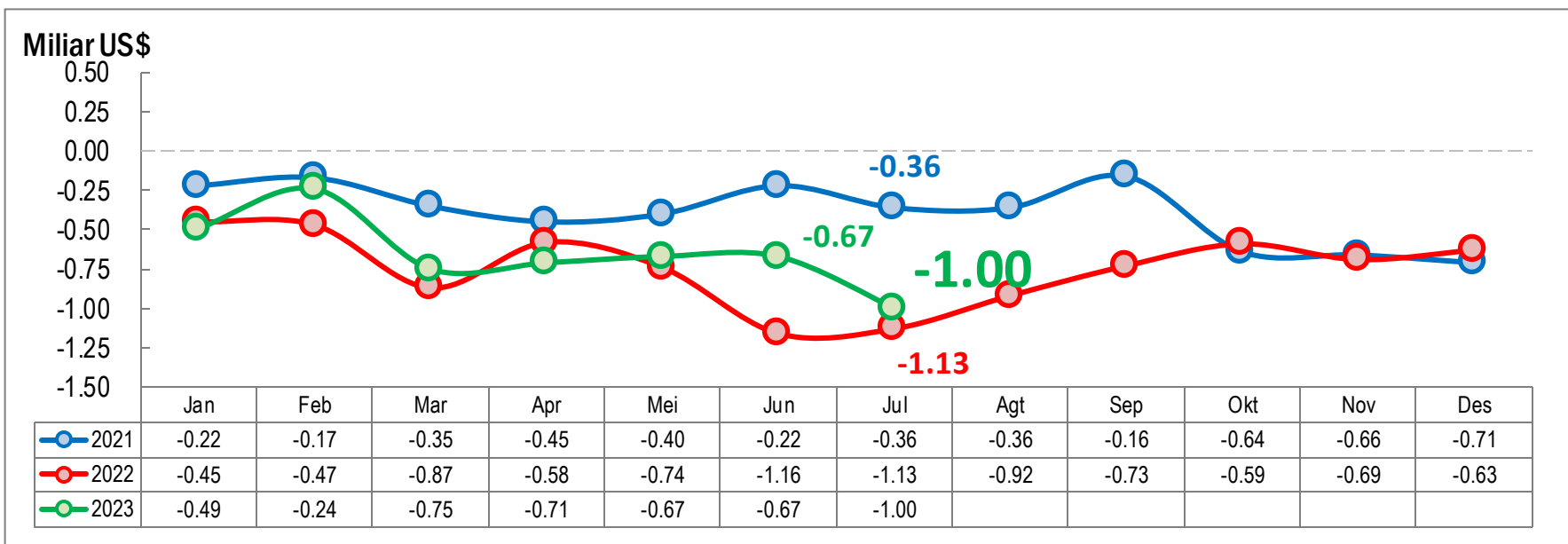
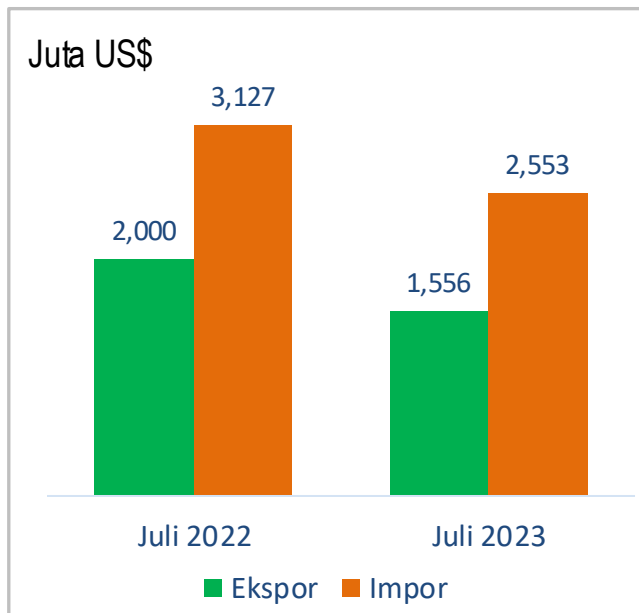


The background image shows a row of shipping containers. The central focus is on two containers: a brown one on the left and a blue one on the right. Both have technical labels. The brown container label includes: TTNU 106765 0, 22G1, MAX. GROSS 30.480 KGS / 67.200 LBS, TARE 2.100 KGS / 4.630 LBS, NET 28.380 KGS / 62.570 LBS, and CU. CAP. 332 CUM / 1.172 CUFT. The blue container label includes: PONU 009531 5, 22G1, MAX. GROSS 30.480 kg / 67.200 lb, TARE 2.300 kg / 5.070 lb, PAYLOAD 28.180 kg / 62.130 lb, and CU. CAP. 332 CUM / 1.172 cu.ft. Other containers in the background have labels like MSKU 769 753 0 22G1, MRKU 734 355 6 22G1, and SUDDU 766 9 22G1.

# NERACA PERDAGANGAN BARANG



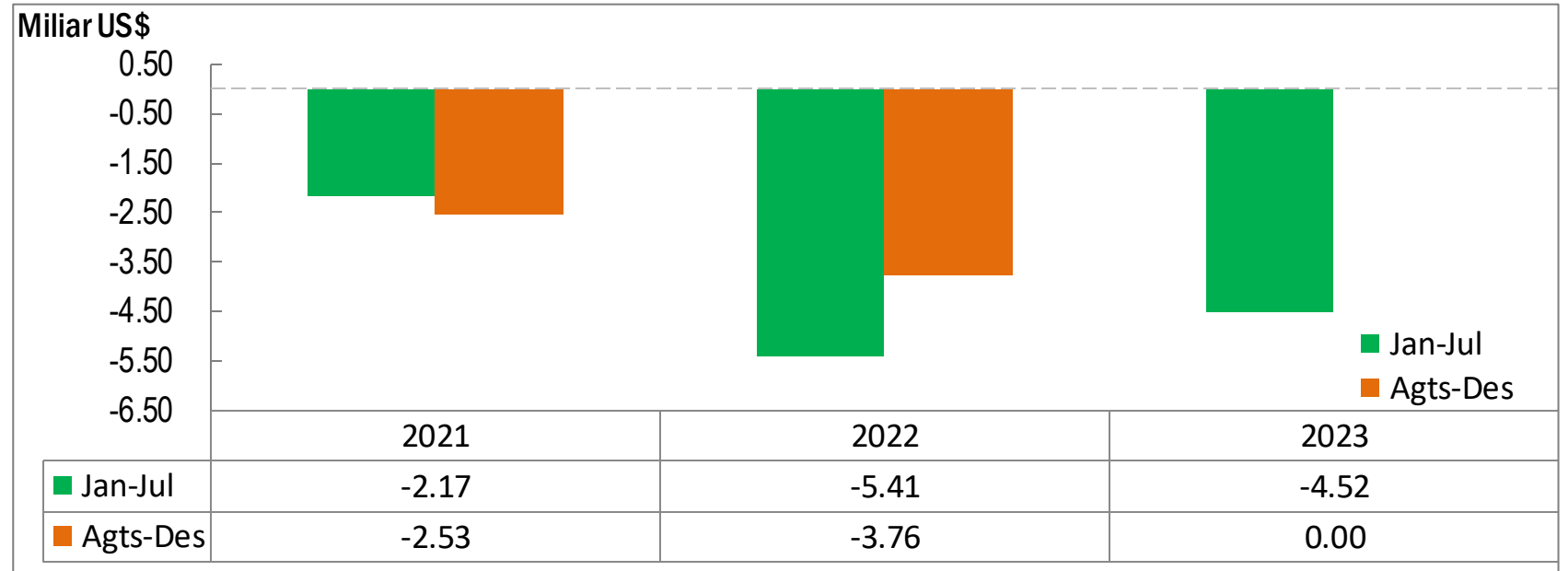
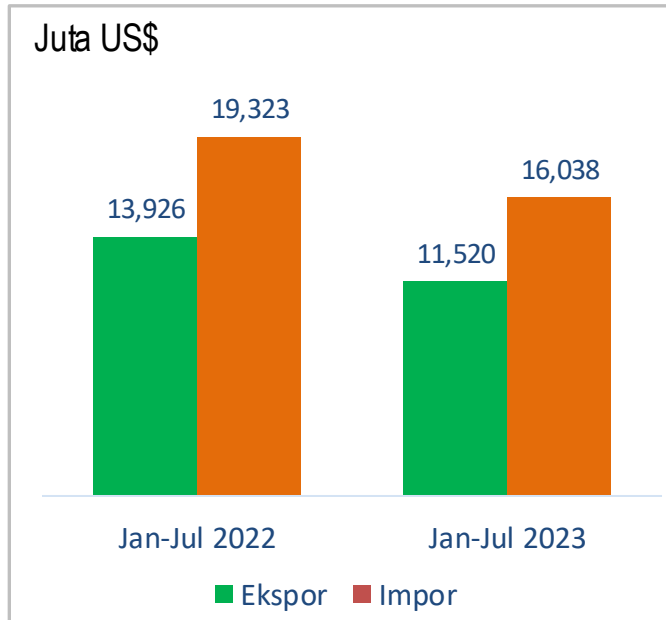
### JULI 2023 DEFISIT US\$ 1,00 MILIAR



### Ringkasan Nilai Ekspor-Impor Jawa Timur, Juli 2022 dan Juli 2023 (Juta US\$)

Uraian	Juli 2022			Juli 2023		
	Ekspor	Impor	Selisih	Ekspor	Impor	Selisih
(1)	(2)	(3)	(4)	(5)	(6)	(7)
Migas	73,20	905,13	-831,92	14,56	428,01	-413,46
Nonmigas	1.926,51	2.222,26	-297,07	1.541,72	2.125,09	-583,37
<b>Total</b>	<b>1.999,72</b>	<b>3.127,38</b>	<b>-1.127,67</b>	<b>1.556,27</b>	<b>2.553,10</b>	<b>-996,83</b>

### Selama Januari-Juli 2023 DEFISIT US\$ 4,52 MILIAR



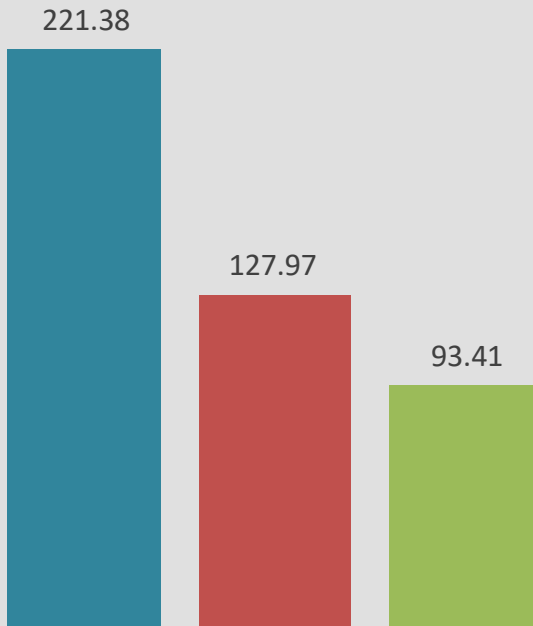
### Ringkasan Nilai Ekspor-Impor Jawa Timur, Januari-Juli 2022 dan Januari-Juli 2023 (Juta US\$)

Uraian	Januari – Juli 2022			Januari – Juli 2023		
	Ekspor	Impor	Selisih	Ekspor	Impor	Selisih
(1)	(2)	(3)	(4)	(5)	(6)	(7)
Migas	677,26	5.036,04	-4.358,78	463,41	2.951,96	-2.488,54
Nonmigas	13.248,70	14.287,26	-1.038,56	11.056,41	13.086,15	-2.029,75
<b>Total</b>	<b>13.925,96</b>	<b>19.323,30</b>	<b>-5.397,34</b>	<b>11.519,82</b>	<b>16.038,11</b>	<b>-4.518,29</b>

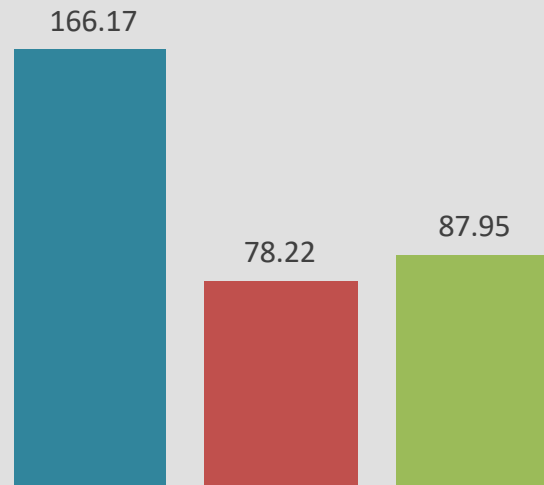
### SURPLUS



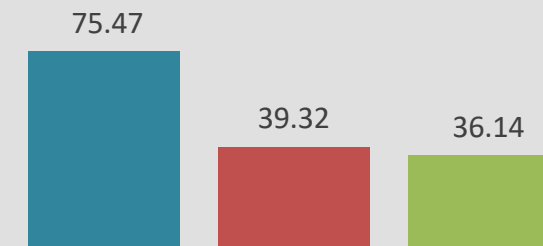
#### Amerika Serikat



#### Jepang



#### Malaysia



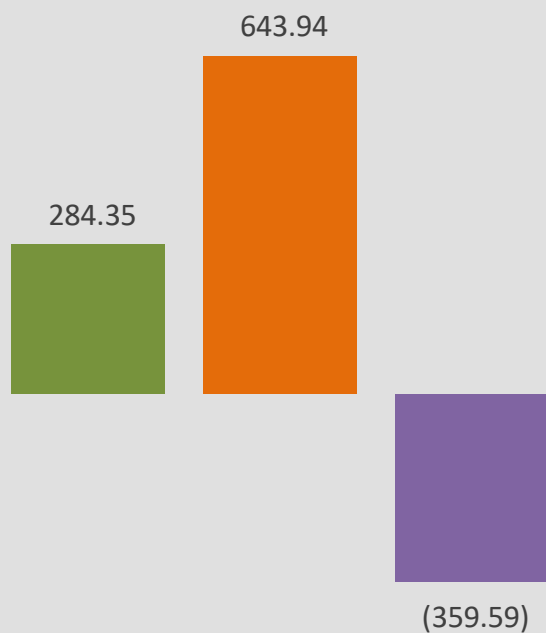
■ Ekspor ■ Impor ■ Neraca Perdagangan



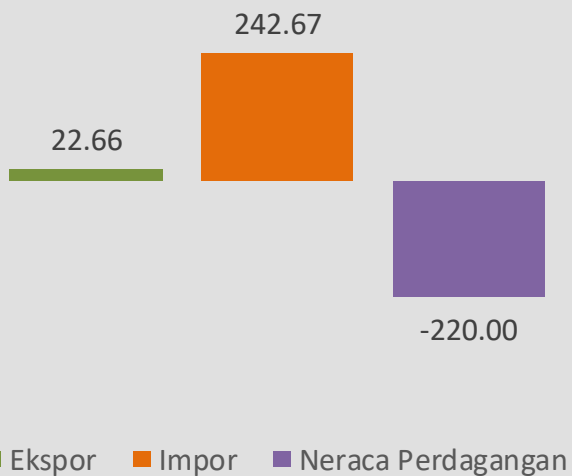
## DEFISIT



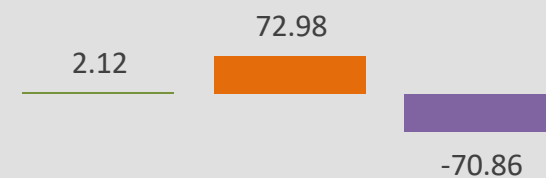
### Tiongkok



### Jerman



### Brazil



# TERIMA KASIH

## Tentang Sensus Pertanian 2023

Sensus Pertanian 2023 (ST2023) adalah Sensus Pertanian yang ketujuh sejak dilaksanakan pertama kali pada tahun 1963. Berikut output yang akan Dihasilkan pada Pendataan ST2023

