



H
O
T
E
L

STATISTIK

TINGKAT PENGHUNIAN KAMAR HOTEL KOTA SURAKARTA

2023

Volume 11, 2024



**BADAN PUSAT STATISTIK
KOTA SURAKARTA**

<https://surakartakota.bps.go.id>

STATISTIK

TINGKAT PENGHUNIAN KAMAR HOTEL KOTA SURAKARTA

2023

Volume 11, 2024



**BADAN PUSAT STATISTIK
KOTA SURAKARTA**

STATISTIK TINGKAT PENGHUNIAN KAMAR HOTEL KOTA SURAKARTA 2023

Katalog BPS : 8403001.3372
Nomor Publikasi : 33720.24019
Ukuran Buku : 14,8 cm x 21 cm
Jumlah Halaman : viii + 34 halaman

Naskah :
Badan Pusat Statistik Kota Surakarta

Gambar Kulit :
Badan Pusat Statistik Kota Surakarta

Diterbitkan Oleh :
© Badan Pusat Statistik Kota Surakarta

Boleh dikutip dengan menyebut sumbernya

STATISTIK TINGKAT PENGHUNIAN KAMAR HOTEL KOTA SURAKARTA 2023

Tim Penyusun :

Pengarah : Ratna Setyowati, S.Si, M.A, M.T

Penanggung Jawab : Ir. Ernita Septiana, MM

Penulis : Upik Nurlaena, S.Si, M.Si

Gambar Kulit : Rumpaka Sari Rahmani, S.ST

KATA PENGANTAR

Publikasi **Statistik Tingkat Penghunian Kamar Hotel Kota Surakarta 2023** merupakan publikasi tahunan yang diterbitkan oleh BPS Kota Surakarta. Publikasi ini menyajikan tabel-tabel hasil pengolahan Pendataan Usaha Akomodasi Tahunan (VHTL) dan Survei Tingkat penghunian Hotel Bulanan (VHTS) dengan cakupan wilayah Kota Surakarta tahun 2023. Dari publikasi ini dapat diperoleh informasi mengenai jumlah usaha akomodasi serta indikator-indikator inti usaha perhotelan seperti Tingkat Penghunian Kamar Hotel (TPK), Tingkat Penggunaan Tempat Tidur Hotel (TPTT) dan Rata-rata Lama Menginap Tamu Hotel (RLM).

Kepada segenap pihak yang telah membantu terwujudnya publikasi ini disampaikan ucapan terima kasih. Semoga publikasi ini memberikan manfaat khususnya pada perkembangan usaha perhotelan dan perkembangan pariwisata di Kota Surakarta.

Surakarta, Juni 2024
Kepala Badan Pusat Statistik
Kota Surakarta



Ratna Setyowati, S.Si, M.A, M.T

DAFTAR ISI

Kata Pengantar	iii
Daftar Isi	iv
Daftar Tabel	v
Daftar Grafik	vii
Perkembangan Usaha Akomodasi di Kota Surakarta Tahun 2023	
1. Pendahuluan	2
2. Ruang Lingkup dan Cakupan	3
3. Cara Pengumpulan dan Pengolahan Data.....	4
4. Konsep dan Definisi	5
Ulasan Ringkas	12
Lampiran	23

DAFTAR TABEL

Tabel	Uraian	Hal
1	Jumlah Hotel dan Kamar Menurut Klasifikasi Hotel Kota Surakarta (unit), 2023	12
1.1	Tingkat Penghunian Kamar Hotel Menurut Klasifikasi Hotel Kota Surakarta (Persen), 2023	24
1.2	Tingkat Penghunian Kamar Hotel Bintang menurut Klasifikasi Hotel Kota Surakarta (Persen), 2023	25
1.3	Tingkat Penggunaan Tempat Tidur Hotel menurut Klasifikasi Hotel Kota Surakarta (Persen), 2023	26
1.4	Tingkat Penggunaan Tempat Tidur Hotel Bintang menurut Klasifikasi Hotel Kota Surakarta (Persen), 2023	27
1.5	Rata-Rata Tamu per Kamar Hotel menurut Klasifikasi Hotel Kota Surakarta (Orang), 2023	28
1.6	Rata-Rata Tamu per Kamar Hotel Bintang menurut Klasifikasi Hotel Kota Surakarta (Orang), 2023	29
1.7	Rata-rata Lama Menginap Tamu di Hotel menurut Klasifikasi Hotel Kota Surakarta (Hari), 2023	30

Tabel	Uraian	Hal
1.8	Rata-rata Lama Menginap Tamu di Hotel Bintang menurut Klasifikasi Hotel Kota Surakarta (Hari), 2023	31
1.9	Rata-rata Lama Menginap Tamu Asing di Hotel menurut Klasifikasi Hotel Kota Surakarta (Hari), 2023	32
1.10	Rata-rata Lama Menginap Tamu Asing di Hotel Bintang menurut Klasifikasi Hotel Kota Surakarta (Hari), 2023	33
1.11	Rata-rata Lama Menginap Tamu Domestik di Hotel menurut Klasifikasi Hotel Kota Surakarta (Hari), 2023	34
1.12	Rata-rata Lama Menginap Tamu Domestik di Hotel Bintang menurut Klasifikasi Hotel di Kota Surakarta (Hari), 2023	35

DAFTAR GRAFIK

Grafik	Uraian	Hal
1	Tingkat Penghunian Kamar Hotel menurut Klasifikasi Hotel Kota Surakarta (Persen), 2022-2023	13
2	Tingkat Penghunian Kamar Hotel Bintang Kota Surakarta (Persen), 2023	14
3	Tingkat Penggunaan Tempat Tidur Hotel menurut Klasifikasi Hotel Kota Surakarta (Persen), 2023	15
4	Tingkat Penggunaan Tempat Tidur Hotel Bintang Kota Surakarta (Persen), 2023	16
5	Rata-Rata Tamu per Kamar Hotel menurut Klasifikasi Hotel Kota Surakarta (Orang), 2023	17
6	Rata-Rata Tamu per Kamar Hotel Bintang Kota Surakarta (Orang), 2023	18
7	Rata-rata Lama Menginap Tamu Hotel menurut Klasifikasi Hotel di Kota Surakarta (Hari), 2023	19
8	Rata-rata Lama Menginap Tamu di Hotel Bintang menurut Klasifikasi Hotel di Kota Surakarta (Hari), 2023	19

Grafik	Uraian	Hal
9	Rata-rata Lama Menginap Tamu Asing menurut Klasifikasi Hotel di Kota Surakarta (Hari), 2023	20
10	Rata-rata Lama Menginap Tamu Asing di Hotel Bintang menurut Klasifikasi Hotel di Kota Surakarta (Hari), 2023	21
11	Rata-Rata Lama Menginap Tamu Domestik menurut Klasifikasi Hotel Kota Surakarta (Hari), 2023	22
12	Rata-Rata Lama Menginap Tamu Domestik di Hotel Bintang menurut Klasifikasi Hotel Kota Surakarta (Hari), 2023	22


Pendahuluan

Hotel

adalah usaha penyediaan akomodasi berupa kamar-kamar di dalam suatu bangunan, yang dapat dilengkapi dengan jasa pelayanan makan dan minum, kegiatan hiburan dan/atau fasilitas lainnya secara harian dengan tujuan memperoleh keuntungan.

TPK

adalah persentase jumlah kamar yang telah disewakan/dihuni dibandingkan dengan jumlah kamar yang tersedia.



PERKEMBANGAN USAHA AKOMODASI DI KOTA SURAKARTA TAHUN 2023

1. Pendahuluan

Pengembangan kepariwisataan saat ini semakin penting, tidak semata-mata hanya meningkatkan penerimaan devisa, tetapi juga memperluas kesempatan kerja dan kesempatan berusaha, sehingga mampu mendorong kegiatan sektor ekonomi lainnya seperti sektor angkutan, industri kecil/rumah tangga, termasuk juga akomodasi/perhotelan.

Usaha akomodasi mempunyai potensi yang sangat strategis untuk terus dikembangkan guna menopang pertumbuhan dan perkembangan perekonomian wilayah. Pembangunan hotel dan jasa akomodasi lainnya di Kota Surakarta menunjukkan trend yang cukup meningkat. Perkembangan dan pertumbuhan usaha akomodasi perlu dipantau dan dievaluasi secara komprehensif serta berkesinambungan. Tingkat penghunian kamar hotel/akomodasi merupakan salah satu indikator perkembangan industri perhotelan. Indikator lain yang menggambarkan perkembangan industri perhotelan antara lain perkembangan jumlah hotel atau akomodasi lainnya, jumlah kamar yang terjual dan rata-rata lamanya tamu menginap. Data tersebut sebagian besar tersedia di dalam publikasi ini sehingga

dapat dimanfaatkan sebagai landasan perencanaan dan evaluasi baik oleh pemerintah maupun swasta dan para pengusaha hotel/akomodasi untuk menentukan kebijakan.

Pengumpulan data statistik perhotelan didasarkan pada daftar alamat hotel yang tersedia dari hasil kegiatan inventarisasi akomodasi, yang dilakukan BPS. Daftar ini diperbaharui setiap tahun, sehingga data yang disajikan diharapkan mampu menggambarkan keadaan/situasi terakhir dari usaha akomodasi yang ada. Pada publikasi ini, akomodasi dibedakan atas dua golongan besar yaitu hotel bintang dan non bintang.

2. Ruang Lingkup dan Cakupan

Dalam publikasi 2023 ini data mengenai tingkat penghunian kamar yang dikumpulkan mencakup :

1. Seluruh hotel berbintang yang ada di wilayah Kota Surakarta, berdasarkan hasil klasifikasi hotel yang dilakukan oleh Dinas Pariwisata.
2. Hotel non-bintang di wilayah Kota Surakarta, yang dicacah secara sampel.

3. Cara Pengumpulan dan Pengolahan Data

Pelaksanaan pengumpulan data statistik ini dilakukan oleh para petugas BPS Kota Surakarta dengan cara sebagai berikut:

1. Mendatangi semua hotel atau akomodasi lainnya seperti yang tertera dalam ruang lingkup dan cakupan pada setiap awal bulan. Memberikan daftar isian VHT-S untuk diisi oleh pengusaha hotel/ akomodasi yang bersangkutan, dan mengambilnya pada setiap awal bulan berikutnya.
2. Semua daftar isian VHT-S yang telah diisi dan ditandatangani oleh manajer hotel, diperiksa oleh petugas BPS Kota Surakarta, lalu diolah dengan tahapan sebagai berikut:
 - a. Pemeriksaan

Melakukan pemeriksaan ulang terhadap daftar isian VHT-S terutama mengenai:

1. Kelengkapan isian
2. Kebenaran isian
3. Konsistensi antar isian

Apabila terdapat kesalahan, inkonsistensi atau ketidaklengkapan pada isian yang tidak dapat diedit, maka daftar isian tersebut dikembalikan oleh petugas

pengumpul data ke usaha akomodasi yang bersangkutan untuk diperbaiki.

b. Entry data

Setelah proses pemeriksaan selesai, BPS Kabupaten/Kota melakukan entri data pada program entri berbasis website. Mungkin masih terdapat beberapa kesalahan yang harus dikonfirmasi/diedit sesuai dengan aturan validasi yang telah disusun, untuk mendapatkan data yang sesuai.

3. Data clean dari BPS Kabupaten/Kota akan dilakukan monitoring, revalidasi dan tabulasi, baik di BPS provinsi maupun BPS RI.

4. Konsep dan Definisi

a. Usaha Akomodasi dan Klasifikasinya

Usaha Penyedia Akomodasi adalah usaha yang menyediakan akomodasi untuk pengunjung dan pelancong lainnya. Usaha penyediaan akomodasi ini dapat berupa penyediaan fasilitas akomodasi saja atau fasilitas akomodasi yang disertai dengan fasilitas makanan dan minuman. Termasuk penyediaan akomodasi dengan furnitur, lengkap dengan dapur, dengan atau tanpa jasa pramuwisma dan sering kali termasuk

beberapa tambahan jasa dan fasilitas seperti parkir, binatu, kolam renang, ruang olah raga, fasilitas rekreasi, dan ruang rapat.

Usaha Hotel adalah usaha penyediaan akomodasi berupa kamar-kamar di dalam suatu bangunan, yang dapat dilengkapi dengan jasa pelayanan makan dan minum, kegiatan hiburan dan/atau fasilitas lainnya secara harian dengan tujuan memperoleh keuntungan.

Hotel Bintang adalah suatu usaha yang menggunakan bangunan atau sebagian daripadanya yang khusus disediakan, dimana setiap orang dapat menginap dan makan serta memperoleh pelayanan dan fasilitas lainnya dengan pembayaran (mempunyai restoran yang berada di bawah manajemen hotel tersebut) dan telah memenuhi persyaratan sebagai hotel bintang seperti yang ditentukan oleh Direktorat Jenderal Pariwisata. Ciri khusus dari hotel adalah mempunyai restoran baik dikelola langsung oleh manajemen hotel maupun oleh pihak lain. Persyaratan-persyaratan sebagai hotel bintang antara lain :

- a. Persyaratan fisik, meliputi kondisi bangunan dan sebagainya.
- b. Bentuk pelayanan yang disediakan (*service*).
- c. Klasifikasi tenaga kerja meliputi pendidikan dan kesejahteraan karyawan.

- d. Fasilitas olah raga dan rekreasi lainnya yang tersedia, seperti lapangan tenis, kolam renang, diskotik dan sebagainya.
- e. Jumlah kamar yang tersedia.

Usaha hotel bintang mencakup hotel bintang 1, bintang 2, bintang 3, bintang 4 dan bintang 5.

Hotel non bintang/Losmen/Penginapan adalah usaha yang menggunakan suatu bangunan atau sebagian bangunan yang disediakan secara khusus, dimana setiap orang dapat menginap, makan, serta memperoleh pelayanan dan fasilitas lainnya dengan pembayaran dan belum memenuhi persyaratan sebagai hotel berbintang tetapi telah memenuhi kriteria sebagai hotel non bintang yang dikeluarkan oleh Dinas Pariwisata Daerah.

Penginapan remaja (Youth Hostel) adalah usaha penyediaan jasa pelayanan penginapan bagi remaja sebagai akomodasi dalam rangka kegiatan pariwisata dengan tujuan untuk rekreasi, memperluas pengetahuan/pengalaman dan perjalanan.

Pondok Wisata (Home Stay) adalah usaha penyediaan jasa pelayanan penginapan bagi umum dengan pembayaran harian, yang dilakukan perseorangan dengan menggunakan sebagian dari tempat tinggalnya.

Jasa akomodasi lainnya adalah usaha penyediaan jasa pelayanan penginapan yang tidak termasuk salah satu diatas misalnya bumi perkemahan, persinggahan karavan, wisma.

b. Tingkat Penghunian Kamar (TPK/*Room OccupancyRate*)

TPK adalah persentase jumlah kamar yang telah disewakan/dihuni dibandingkan dengan jumlah kamar yang tersedia. TPK dihitung berdasarkan jumlah kamar yang dihuni/dipakai tamu (*roomnight occupied*) dibagi dengan banyaknya kamar yang tersedia/dapat dipakai (*room night available*) dikalikan 100 persen.

c. Tingkat Penggunaan Tempat Tidur (TPTT/*Bed Occupancy Rate*)

TPTT adalah persentase tempat tidur yang dihuni/dipakai tamu terhadap seluruh tempat tidur yang tersedia. TPTT dihitung berdasarkan jumlah tempat tidur yang dihuni/dipakai tamu (*bed night used/guest night*) dibagi dengan banyaknya malam tempat tidur yang tersedia (*bed night available*) dikalikan 100 persen.

d. Rata-rata Tamu Per Kamar (*Average Guest Per Room*)

Rata-rata Tamu Per Kamar adalah perbandingan antara jumlah tamu dengan jumlah kamar yang dijual. Rata-rata Tamu Per Kamar dihitung berdasarkan banyaknya malam tamu

menginap (*guest night*) atau malam tempat tidur (*bed night*) dibagi dengan banyaknya malam kamar yang dihuni (*room night occupied*).

e. Rata-rata Lama Menginap (RLM/*Average Length of Stay*)

RLM adalah dihitung berdasarkan banyaknya malam tempat tidur yang dihuni/dipakai (*bed night used/guest night*) dibagi dengan banyaknya tamu yang datang. Rata-rata lamanya tamu menginap ini dapat dibedakan antara tamu asing dan tamu dalam negeri.

- a. Rata-rata lamanya tamu asing menginap adalah banyaknya malam tempat tidur yang dipakai oleh tamu asing dibagi dengan banyaknya tamu asing yang menginap
- b. Rata-rata lama tamu domestik menginap adalah banyaknya malam tempat tidur yang dipakai oleh tamu domestik dibagi dengan banyaknya tamu dalam negeri yang menginap.


5. PENYAJIAN DATA

Seperti disebutkan pada penjelasan ruang lingkup dan cakupan, penyajian data mengenai hotel bintang dan hotel non bintang mencakup hotel bintang dan hotel non bintang yang ada di Kota Surakarta. Tabel-tabel yang disajikan selain dari tingkat penghunian kamar hotel, juga statistik lainnya seperti tingkat

penghunian tempat tidur, rata-rata tamu per kamar dan rata-rata lama tamu menginap, yang menggambarkan tingkat produktifitas hotel.

<https://surakartakota.bps.go.id>

Statistik Hotel Kota Surakarta 2023



61
HOTEL
BINTANG

JUMLAH

103
HOTEL
NONBINTANG

54,75%

TINGKAT
PENGHUNIAN
KAMAR

33,27%

ULASAN RINGKAS

1. Statistik Hotel

Pada tahun 2023, total usaha akomodasi di Kota Surakarta mencapai 164 unit, terdiri dari 61 hotel bintang dan 103 hotel non bintang. Untuk hotel bintang terdiri dari 3 unit hotel bintang 5, 11 unit hotel bintang 4, 19 unit hotel bintang 3, 22 unit hotel bintang 2, 6 unit hotel bintang 1 dan 103 unit hotel non bintang.

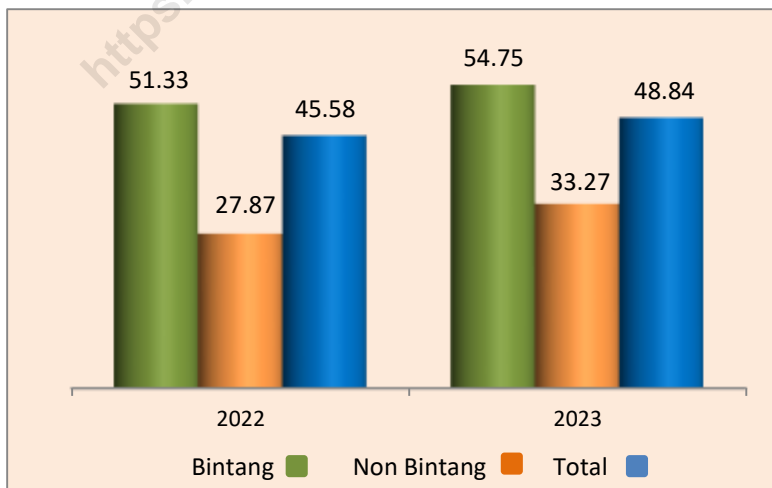
Tabel 1
Jumlah Hotel dan Kamar Menurut Klasifikasi Hotel
Kota Surakarta (unit), 2023

Klasifikasi Hotel	Jumlah Hotel	Jumlah Kamar
(1)	(2)	(3)
Bintang	61	5.556
Bintang 5	3	543
Bintang 4	11	1 614
Bintang 3	19	1 529
Bintang 2	22	1 681
Bintang 1	6	189
Non Bintang	103	2 149
Jumlah Total	164	7.705

2. Tingkat Penghunian Kamar Hotel

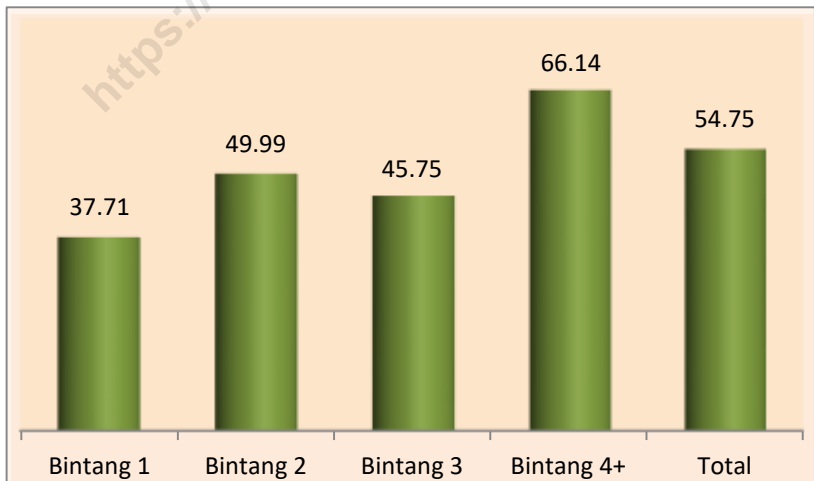
Pada tahun 2023 Tingkat Penghunian Kamar (TPK) hotel di Kota Surakarta secara rata-rata sebesar 48,84 persen. Ini berarti rata-rata jumlah kamar yang dipakai setiap malam pada seluruh hotel tahun 2023 adalah 48,84 persen dari jumlah kamar tersedia. Angka tersebut lebih tinggi 3,26 poin jika dibandingkan dengan tahun 2022 yang mencapai 45,58 persen. Pada tahun 2023 sektor pariwisata terutama jasa akomodasi sudah kembali bergeliat setelah pandemi covid-19.

Grafik 1.
Tingkat Penghunian Kamar Hotel
menurut Klasifikasi Hotel Kota Surakarta (Persen), 2022-2023



Rata-rata TPK hotel bintang di Kota Surakarta pada tahun 2023 sebesar 54,75 persen, lebih tinggi 3,42 poin jika dibandingkan dengan tahun 2022 yang mencapai 51,33 persen. Sementara Tingkat Penghunian Kamar hotel non bintang tahun 2023 mencapai 33,27 persen, mengalami kenaikan 5,40 poin dibandingkan tahun 2022 yang mencapai 27,87 persen. TPK hotel bintang tertinggi dicapai oleh hotel bintang 4 dan 5 yang mencapai 66,14 persen, sedangkan TPK terendah terjadi pada hotel bintang 1 yang hanya mencapai 37,71 persen.

Grafik 2.
Tingkat Penghunian Kamar Hotel Bintang Kota Surakarta (Persen), 2023

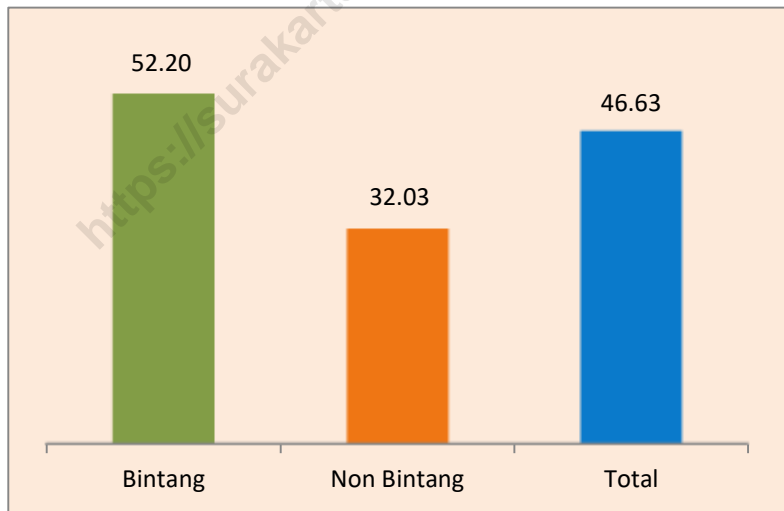


3. Tingkat Pemakaian Tempat Tidur

Pada tahun 2023 Tingkat Penggunaan Tempat Tidur (TPTT) hotel di Kota Surakarta secara rata-rata sebesar 46,63 persen. TPTT hotel bintang pada tahun 2023 sebesar 52,20 persen, nilainya lebih tinggi dibandingkan dengan TPTT hotel non bintang yang hanya mencapai 32,03 persen.

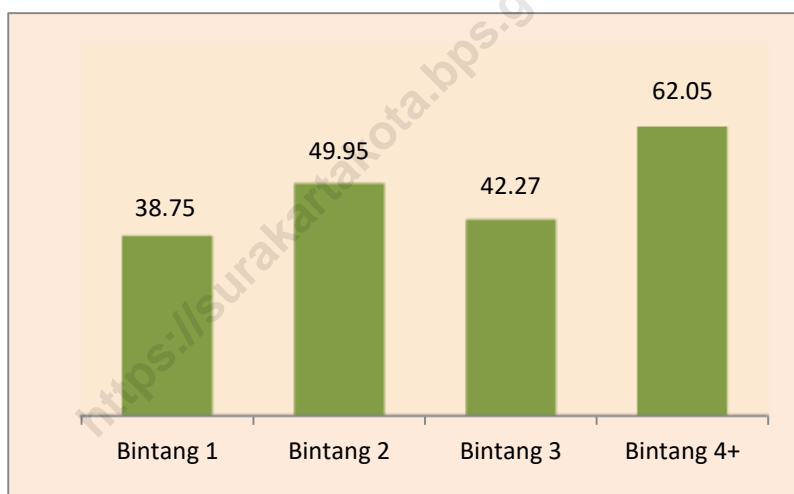
Grafik 3.

Tingkat Penggunaan Tempat Tidur Hotel menurut Klasifikasi Hotel Kota Surakarta (Persen), 2023



TPTT hotel bintang tertinggi terjadi pada hotel bintang 4 dan 5 sebesar 62,05 persen sedangkan TPTT terendah terjadi pada hotel bintang 1 sebesar 38,75 persen.

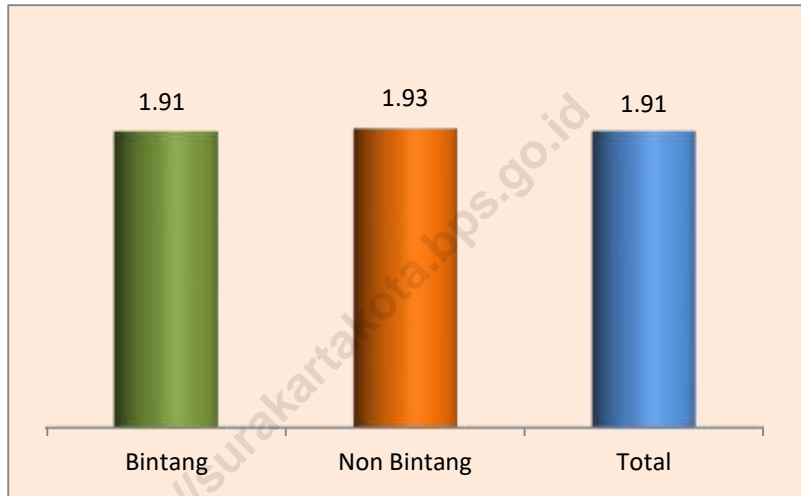
Grafik 4.
Tingkat Penggunaan Tempat Tidur Hotel Bintang
Kota Surakarta (Persen), 2023



4. Rata-rata Tamu per Kamar

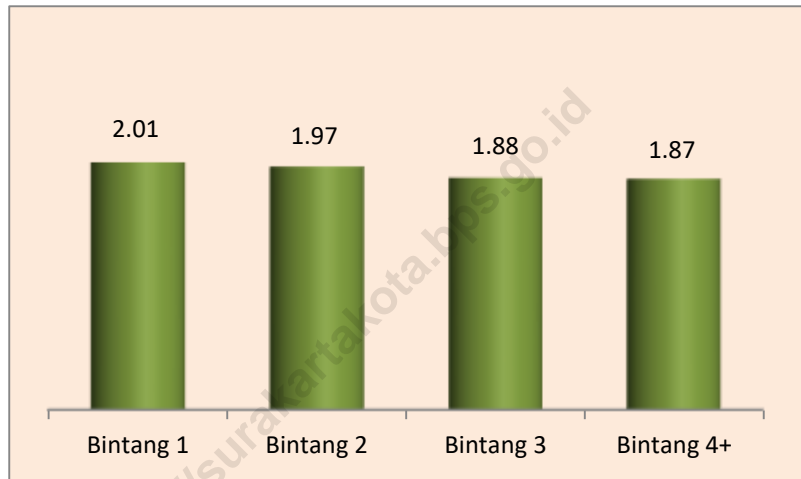
Rata-rata tamu per kamar tahun 2023 secara total sebesar 1,91 orang. Hal ini berarti secara rata-rata satu kamar yang terjual ditempati oleh 1 sampai 2 orang tamu.

Grafik 5.
Rata-rata Tamu per Kamar Hotel
menurut Klasifikasi Hotel Kota Surakarta (Orang), 2023



Rata-rata tamu per kamar pada hotel bintang sebesar 1,91 orang, sedangkan rata-rata tamu per kamar hotel non bintang yang mencapai 1,93 orang. Rata-rata tamu per kamar pada hotel bintang tertinggi terjadi pada hotel bintang 1 sebesar 2,01 orang, sementara rata-rata tamu per kamar terendah pada hotel bintang 4 dan 5 sebesar 1,87 orang.

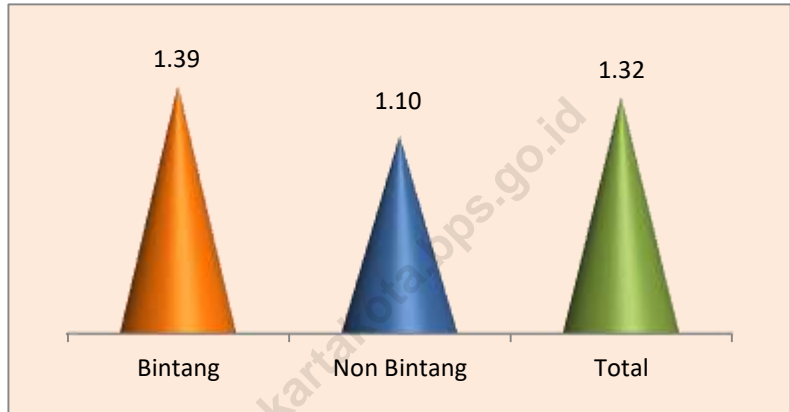
Grafik 6.
Rata-rata Tamu per Kamar di Hotel Bintang
Kota Surakarta (Orang), 2023



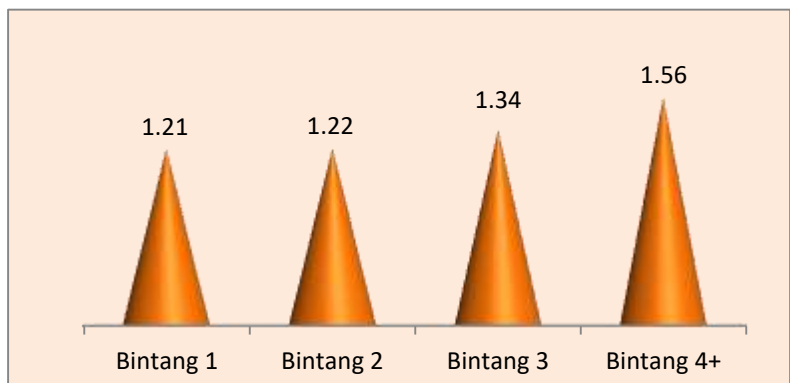
5. Rata-rata Lama Menginap Tamu (RLM)

Rata-rata Lama Menginap (RLM) tamu hotel di Kota Surakarta tahun 2023 sebesar 1,32 hari. Rata-rata lama menginap tamu pada hotel bintang sebesar 1,39 hari, sedangkan rata-rata lama menginap tamu pada hotel non bintang sebesar 1,10 hari. Rata-rata lama menginap tamu pada hotel bintang terlama tercatat pada hotel bintang 4 dan 5 yaitu 1,56 hari, sedangkan rata-rata lama menginap terpendek terjadi pada hotel bintang 1 yaitu 1,21 hari.

Grafik 7.
Rata-rata Lama Menginap Tamu Hotel
menurut Klasifikasi Hotel Kota Surakarta (Hari), 2023



Grafik 8.
Rata-rata Lama Menginap Tamu di Hotel Bintang
menurut Klasifikasi Hotel Kota Surakarta (Hari), 2023

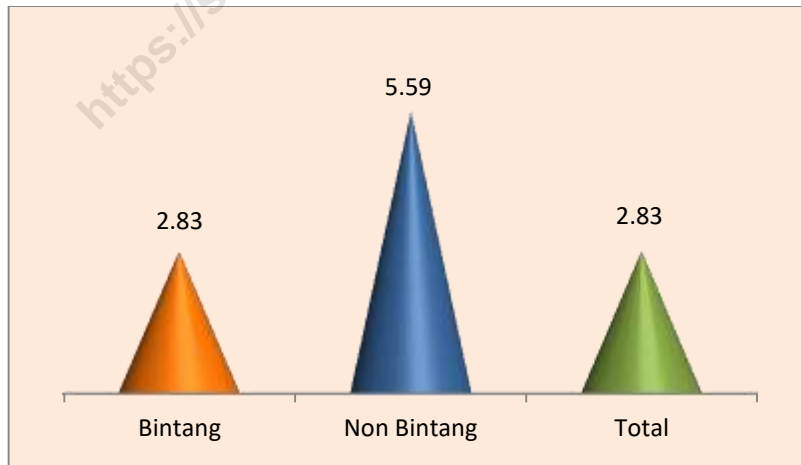


a. **Rata-rata Lama Menginap Tamu Asing**

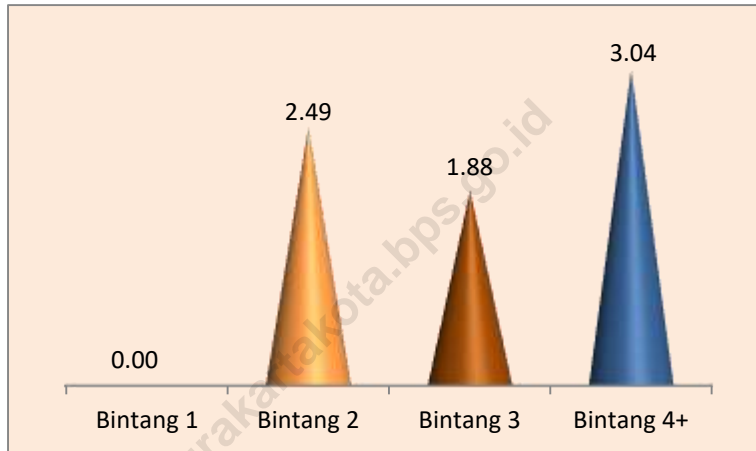
Rata-rata lama menginap tamu asing di Kota Surakarta tercatat 2,83 hari. RLM asing pada hotel bintang tercatat sebesar 2,83 hari sedangkan RLM tamu asing hotel non bintang mencapai 5,59 hari.

Rata-rata lama menginap tamu asing pada hotel bintang terlama tercatat pada hotel bintang 4 dan bintang 5 yaitu 3,04 hari, sedangkan RLM asing terpendek terjadi pada hotel bintang 3 yaitu 1,88 hari.

Grafik 9.
Rata-rata Lama Menginap Tamu Asing
menurut Klasifikasi Hotel Kota Surakarta (Hari), 2023



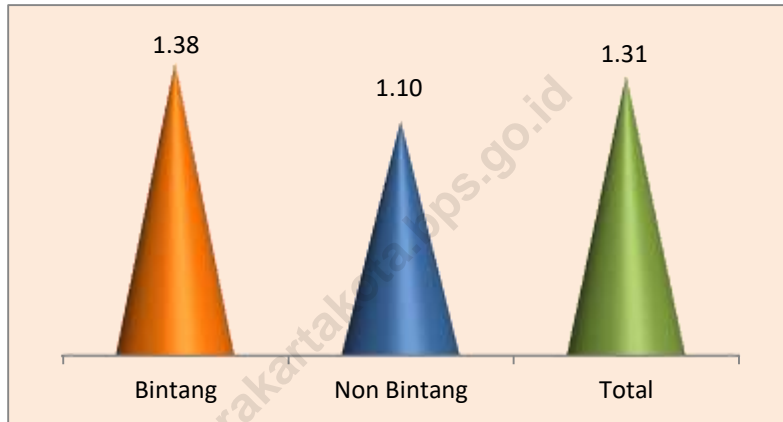
Grafik 10.
Rata-rata Lama Menginap Tamu Asing di Hotel Bintang
menurut Klasifikasi Hotel Kota Surakarta (Hari), 2023



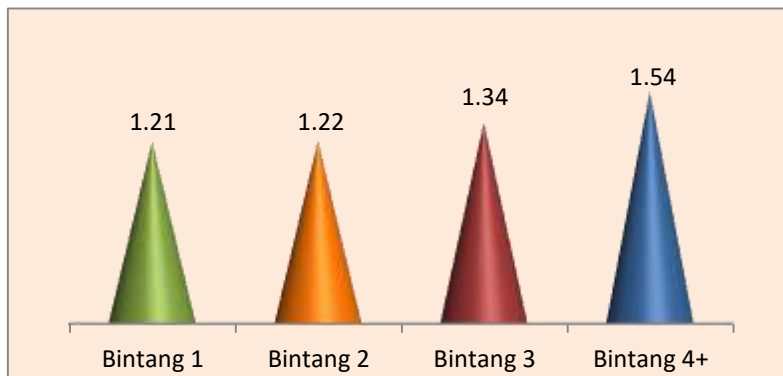
b. Rata-rata Lama Menginap Tamu Domestik

Rata-rata lama menginap tamu domestik di kota Surakarta tahun 2023 tercatat 1,31 hari. Rata-rata lama menginap tamu domestik pada hotel bintang tercatat 1,38 hari, sedangkan RLM tamu domestik pada hotel non bintang mencapai 1,10 hari. Rata-rata lama menginap tamu domestik pada hotel bintang terlama tercatat pada hotel 4 dan 5 yaitu 1,54 hari sedangkan RLM tamu domestik terpendek terjadi pada hotel bintang 1 yaitu 1,21 hari.

Grafik 11.
Rata-rata Lama Menginap Tamu Domestik
menurut Klasifikasi Hotel Kota Surakarta (Hari), 2023



Grafik 12.
Rata-rata Lama Menginap Tamu Domestik di Hotel Bintang
menurut Klasifikasi Hotel Kota Surakarta (Hari), 2023



<https://surabharatakota.bps.go.id>

LAMPIRAN

Tabel 1.1
Tingkat Penghunian Kamar Hotel Menurut Klasifikasi Hotel
Kota Surakarta (Persen), 2023

Bulan	TPK		Bintang dan Non
	Bintang	Non Bintang	Bintang
(1)	(2)	(3)	(4)
01. Januari	50,05	30,49	44,39
02. Pebruari	50,16	31,08	45,16
03. Maret	51,37	28,58	45,24
04. April	47,34	30,21	42,71
05. Mei	55,46	31,99	49,01
06. Juni	59,49	34,83	52,60
07. Juli	58,91	33,36	51,82
08. Agustus	52,81	33,51	47,48
09. September	57,53	34,36	51,13
10. Oktober	49,99	33,32	45,43
11. Nopember	59,05	36,71	52,92
12. Desember	64,71	40,00	57,74
2023	54,75	33,27	48,84

Tabel 1.2
Tingkat Penghunian Kamar Hotel Bintang
menurut Klasifikasi Hotel Kota Surakarta (Persen), 2023

Bulan	TPK				Total
	Bintang 1	Bintang 2	Bintang 3	Bintang 4+	
(1)	(2)	(3)	(4)	(5)	(6)
01. Januari	39,58	43,22	42,54	61,33	50,05
02. Pebruari	32,85	43,30	43,23	61,62	50,16
03. Maret	34,94	47,80	40,68	62,96	51,37
04. April	34,21	42,31	40,65	57,07	47,34
05. Mei	36,30	51,26	48,18	65,43	55,46
06. Juni	39,42	58,01	47,80	70,47	59,49
07. Juli	36,88	54,71	48,97	70,92	58,91
08. Agustus	39,78	45,70	43,70	65,68	52,81
09. September	47,02	54,01	44,09	70,52	57,53
10. Oktober	31,19	45,40	41,58	60,92	49,99
11. Nopember	38,60	54,32	50,52	70,56	59,05
12. Desember	42,35	59,86	56,49	76,17	64,71
2023	37,71	49,99	45,75	66,14	54,75

Tabel 1.3
Tingkat Penggunaan Tempat Tidur Hotel menurut Klasifikasi Hotel
Kota Surakarta (Persen), 2023

Bulan	TPTT		Bintang dan Non
	Bintang	Non Bintang	Bintang
(1)	(2)	(3)	(4)
01. Januari	47,61	27,93	41,80
02. Pebruari	48,37	30,13	43,49
03. Maret	49,67	27,48	43,65
04. April	44,67	29,20	40,54
05. Mei	53,05	31,17	47,07
06. Juni	55,80	34,16	49,77
07. Juli	56,40	32,75	49,90
08. Agustus	49,86	31,67	44,82
09. September	54,66	33,27	48,74
10. Oktober	48,42	32,39	43,97
11. Nopember	55,72	35,02	50,05
12. Desember	61,80	38,36	55,20
2023	52,20	32,03	46,63

Tabel 1.4
Tingkat Penggunaan Tempat Tidur Hotel Bintang
menurut Klasifikasi Hotel Kota Surakarta (Persen), 2023

Bulan	TPTT				Total
	Bintang 1	Bintang 2	Bintang 3	Bintang 4+	
(1)	(2)	(3)	(4)	(5)	(6)
01. Januari	39,58	42,82	37,94	58,80	47,61
02. Pebruari	36,38	44,66	38,76	58,70	48,37
03. Maret	34,10	49,30	38,81	58,81	49,67
04. April	36,08	41,14	37,02	53,60	44,67
05. Mei	36,64	50,66	44,14	62,69	53,05
06. Juni	39,42	57,37	43,60	64,68	55,80
07. Juli	36,88	55,12	45,03	67,09	56,40
08. Agustus	39,70	45,70	40,39	60,43	49,86
09. September	47,83	53,61	41,52	65,38	54,66
10. Oktober	33,80	46,34	38,68	58,16	48,42
11. Nopember	41,90	53,16	47,62	64,45	55,72
12. Desember	43,03	59,32	53,12	71,53	61,80
2023	38,75	49,95	42,27	62,05	52,20

Tabel 1.5
Rata-Rata Tamu per Kamar Hotel
menurut Klasifikasi Hotel Kota Surakarta (Persen), 2023

Bulan	Rata-Rata Tamu per Kamar		Bintang dan Non
	Bintang	Non Bintang	Bintang
(1)	(2)	(3)	(4)
01. Januari	1,92	1,84	1,90
02. Pebruari	1,89	1,93	1,90
03. Maret	1,91	1,92	1,91
04. April	1,91	1,93	1,91
05. Mei	1,91	1,93	1,91
06. Juni	1,89	1,97	1,90
07. Juli	1,92	1,94	1,92
08. Agustus	1,90	1,90	1,90
09. September	1,91	1,94	1,91
10. Oktober	1,90	1,95	1,91
11. Nopember	1,90	1,92	1,91
12. Desember	1,92	1,92	1,92
2023	1,91	1,93	1,91

Tabel 1.6
Rata-Rata Tamu per Kamar Hotel Bintang
menurut Klasifikasi Hotel Kota Surakarta (Persen), 2023

Bulan	Rata-Rata Tamu per Kamar				Total
	Bintang 1	Bintang 2	Bintang 3	Bintang 4+	
(1)	(2)	(3)	(4)	(5)	(6)
01. Januari	2,00	1,98	1,85	1,92	1,92
02. Pebruari	2,09	1,94	1,83	1,88	1,89
03. Maret	2,00	1,95	1,92	1,87	1,91
04. April	2,00	1,99	1,86	1,88	1,91
05. Mei	2,02	1,98	1,85	1,90	1,91
06. Juni	2,00	1,98	1,87	1,84	1,89
07. Juli	2,00	1,99	1,88	1,89	1,92
08. Agustus	2,00	1,99	1,89	1,87	1,90
09. September	2,00	1,99	1,92	1,85	1,91
10. Oktober	2,00	1,97	1,89	1,87	1,90
11. Nopember	2,00	1,95	1,92	1,86	1,90
12. Desember	2,00	1,98	1,91	1,88	1,92
2023	2,01	1,97	1,88	1,87	1,91

Tabel 1.7
Rata-rata Lama Menginap Tamu di Hotel
menurut Klasifikasi Hotel Kota Surakarta (Hari), 2023

Bulan	RLM		Bintang dan Non
	Bintang	Non Bintang	Bintang
(1)	(2)	(3)	(4)
01. Januari	1,36	1,06	1,27
02. Pebruari	1,39	1,09	1,32
03. Maret	1,43	1,05	1,35
04. April	1,34	1,08	1,28
05. Mei	1,43	1,11	1,36
06. Juni	1,34	1,14	1,30
07. Juli	1,37	1,10	1,31
08. Agustus	1,44	1,15	1,37
09. September	1,45	1,13	1,38
10. Oktober	1,38	1,14	1,32
11. Nopember	1,43	1,08	1,35
12. Desember	1,33	1,09	1,28
2023	1,39	1,10	1,32

Tabel 1.8
Rata-rata Lama Menginap Tamu di Hotel Bintang
menurut Klasifikasi Hotel Kota Surakarta (Hari), 2023

Bulan	RLM				Total
	Bintang 1	Bintang 2	Bintang 3	Bintang 4+	
(1)	(2)	(3)	(4)	(5)	(6)
01. Januari	1,21	1,19	1,34	1,49	1,36
02. Pebruari	1,20	1,19	1,30	1,59	1,39
03. Maret	1,19	1,32	1,38	1,56	1,43
04. April	1,25	1,16	1,29	1,51	1,34
05. Mei	1,20	1,27	1,34	1,62	1,43
06. Juni	1,17	1,20	1,29	1,50	1,34
07. Juli	1,09	1,23	1,33	1,52	1,37
08. Agustus	1,31	1,19	1,36	1,72	1,44
09. September	1,50	1,27	1,34	1,66	1,45
10. Oktober	1,09	1,23	1,36	1,52	1,38
11. Nopember	1,16	1,20	1,45	1,63	1,43
12. Desember	1,19	1,16	1,32	1,49	1,33
2023	1,21	1,22	1,34	1,56	1,39

Tabel 1.9
Rata-rata Lama Menginap Tamu Asing di Hotel
menurut Klasifikasi Hotel Kota Surakarta (Hari), 2023

Bulan	RLM Asing		Bintang dan
	Bintang	Non Bintang	Non Bintang
(1)	(2)	(3)	(4)
01. Januari	2,36	-	2,36
02. Pebruari	2,63	-	2,63
03. Maret	2,60	-	2,60
04. April	2,30	-	2,30
05. Mei	2,46	-	2,46
06. Juni	2,56	1,00	2,55
07. Juli	2,36	-	2,36
08. Agustus	2,42	2,00	2,33
09. September	2,51	6,06	2,63
10. Oktober	2,18	-	2,18
11. Nopember	4,83	-	4,83
12. Desember	3,26	-	3,26
2023	2,83	5,59	2,83

Tabel 1.10
Rata-rata Lama Menginap Tamu Asing di Hotel Bintang
menurut Klasifikasi Hotel Kota Surakarta (Hari), 2023

Bulan	RLM Asing				Total
	Bintang 1	Bintang 2	Bintang 3	Bintang 4+	
(1)	(2)	(3)	(4)	(5)	(6)
01. Januari	-	1,55	2,48	2,40	2,36
02. Pebruari	-	1,55	2,00	2,82	2,63
03. Maret	-	1,66	2,08	2,78	2,60
04. April	-	1,10	2,66	2,42	2,30
05. Mei	-	3,50	2,41	2,36	2,46
06. Juni	-	3,16	2,60	2,53	2,56
07. Juli	-	3,64	1,56	2,67	2,36
08. Agustus	-	1,80	1,71	2,69	2,42
09. September	-	3,03	1,96	2,59	2,51
10. Oktober	-	3,25	1,69	2,23	2,18
11. Nopember	-	2,69	1,36	5,21	4,83
12. Desember	-	2,04	2,03	3,54	3,26
2023	-	2,49	1,88	3,04	2,83

Tabel 1.11
Rata-rata Lama Menginap Tamu Domestik di Hotel
menurut Klasifikasi Hotel Kota Surakarta (Hari), 2023

Bulan	RLM Indonesia		Bintang dan
	Bintang	Non Bintang	Non Bintang
(1)	(2)	(3)	(4)
01. Januari	1,35	1,06	1,27
02. Pebruari	1,38	1,09	1,31
03. Maret	1,42	1,05	1,34
04. April	1,33	1,08	1,28
05. Mei	1,42	1,11	1,35
06. Juni	1,33	1,14	1,29
07. Juli	1,36	1,10	1,31
08. Agustus	1,43	1,15	1,37
09. September	1,44	1,12	1,37
10. Oktober	1,37	1,14	1,32
11. Nopember	1,39	1,08	1,32
12. Desember	1,33	1,09	1,27
2023	1,38	1,10	1,31

Tabel 1.12
Rata-rata Lama Menginap Tamu Domestik di Hotel Bintang
menurut Klasifikasi Hotel Kota Surakarta (Hari), 2023

Bulan	RLM Indonesia				Total
	Bintang 1	Bintang 2	Bintang 3	Bintang 4+	
(1)	(2)	(3)	(4)	(5)	(6)
01. Januari	1,21	1,19	1,34	1,48	1,35
02. Pebruari	1,20	1,19	1,30	1,58	1,38
03. Maret	1,19	1,32	1,37	1,55	1,42
04. April	1,25	1,16	1,29	1,50	1,33
05. Mei	1,20	1,27	1,34	1,61	1,42
06. Juni	1,17	1,20	1,28	1,48	1,33
07. Juli	1,09	1,23	1,33	1,51	1,36
08. Agustus	1,31	1,19	1,35	1,70	1,43
09. September	1,50	1,27	1,34	1,64	1,44
10. Oktober	1,09	1,23	1,36	1,51	1,37
11. Nopember	1,16	1,20	1,45	1,53	1,39
12. Desember	1,19	1,16	1,31	1,48	1,33
2023	1,21	1,22	1,34	1,54	1,38

ST 2023
SENSUS PERTANIAN

BerAKHLAK
Berorientasi Pelayanan Akuntabel Kompeten
Harmonis Loyal Adaptif Kolaboratif

**# bangga
melayani
bangsa**

DATA

MENCERDASKAN BANGSA



**BADAN PUSAT STATISTIK
KOTA SURAKARTA**

Jalan P. Lumban Tobing 6 Surakarta, 57139
Telp./Fax. (0271) 635428

E-mail: bps3372@bps.go.id; Website: surakartakota.bps.go.id