

STATISTIK

KECAMATAN LELES

1979-1981

GARUT



315.57.1
STA. IN 3

KATA PENGANTAR

Assalamua laikum w.wbr.

Dengan Rahmat Allah Yang Maha Kuasa, dan dengan dorongan Bapak Kepala Kantor Statistik Kabupaten Garut yang dilandasi rasa tanggung jawab pada hati kami, kami mencoba memberanikan diri menyusun data Statistik Kecamatan Leles dari tahun 1979 sampai dengan tahun 1980, hingga berupa buku publikasi yang diberi judul "STATISTIK KECAMATAN LELES."

Kami yakin bahwa buku ini banyak sekali kekurangannya baik materi maupun kualitasnya.

Pertama kali ini pula kami menyampaikan ucapan terima kasih kepada para instansi / dinas Jawatan yang berada di wilayah Kecamatan Leles atas bantuannya.


Kami yakin bahwa buku ini merupakan titik tonggak untuk tahun-tahun yang akan datang mudah-mudahan bisa berkesinambungan selanjutnya.

Terakhir dengan kerendahan hati dan kelapangan dada, kami senantiasa menanti saran, kritik dan petunjuk kearah perbaikan pada penerbitan yang akan datang semoga buku ini bisa bermamfaat bagi kita sekalian.

Wassalamu 'alaikum w.wbr.

Leles 20 November 1982.

Mantri Statistik Kecamatan Leles,


Maman Karmana

NIP. 340009218 .-

Jawa Barat - Garut.

315590.

Reles, Kecamatan.

Sta.

Statistik Kecamatan

Ind.

Reles.

- - Garut: Ks. Kecamatan

Reles.

tahunan 1979-1901;

K A T A P E N G A N T A R

Dari : Kepala Kantor Statistik Kabupaten Garut
Atas terbitnya Publikasi Kecamatan Leles.

Assalamualaikum warohmatullohi wabarokatuh.

Dengan mengucapkan puji syukur ke hadirat Allah Yang Maha Rahman dan Rahim kami menyambut baik dan gembira atas prakarsa Saudara Maman Karmana Mantri Statistik Kecamatan Leles sehingga telah terwujud Publikasi Kecamatan Leles dalam angka.

Adalah merupakan kenyataan yang tidak dapat dipungkiri lagi bahwa keberhasilan pembangunan yang sedang ada akan kita laksanakan, tergantung juga kepada adanya data yang baik, benar dan up to date serta kemampuan kita untuk menganalisa, mengolah dan memanfaatkannya.-

Selanjutnya kami mengharapkan agar supaya dan prakarsa yang baik ini, merupakan suatu titik tolak untuk masa-masa yang akan datang, sehingga berkesinambungan setiap tahun.

Kepada para instansi, dinas dan jawatan yang berada di Kecamatan Leles kami menyampaikan ucapan terima kasih yang sedalam-dalamnya atas bantuan yang diberikan kepada Mantri Statistik, sehingga terwujudlah Publikasi Kecamatan Leles.

Akhirnya hanya kepada Allah Subhanahu Wata alla kita berdo'a dan kepadanya lah kita meminta semoga buku ini bisa bermanfaat bagi kita sekalian.

Wassalamualaikum warohmatullohi wabarokatuh.-

Leles, 20 Nopenber 1982.

Cabang Perwakilan B.P.S.

KANTOR STATISTIK KABUPATEN GARUT

Kecamatan Leles,

GARUT

GARUT

KANTOR STATISTIK KABUPATEN GARUT

NIP. 00000042.

00000042.

D A F T A R - I S I

	Halaman
KATA PENGANTAR	I
SAMBUTAN KEPALA KANTOR STATISTIK KABUPATEN GARUT	I
<u>D A F T A R I S I</u>	
<u>BAB. I. PEMERINTAHAN</u>	
I.1 - Peta Wilayah Kecamatan Leles	1
<u>BAB. II. KEPENDUDUKAN</u>	
II.2 - Banyaknya Penduduk, rumah tangga, sex ratio dan rata-rata tiap rumah tangga tahun 1979	2
II.3 - Banyaknya Penduduk, rumah tangga, sex ratio dan rata-rata tiap rumah tangga tahun 1980	3
II.4 - Banyaknya Penduduk, rumah tangga, sex ratio dan rata-rata, tiap rumah tangga tahun 1981	4
II.5 - Banyaknya Pramuka di tiap Desa keadaan tahun 1979	5
II.6 - Banyaknya Pramuka di tiap desa keadaan tahun 1980	6
II.7 - Banyaknya Pramuka di tiap desa keadaan tahun 1981	7
<u>BAB. III. PENDIDIKAN</u>	
III.1 - Banyaknya murid di tiap desa diperinci di tiap kelas keadaan tahun 1979	8
III.2 - Banyaknya murid di tiap desa diperinci tiap kelas keadaan tahun 1980	9
III.3 - Banyaknya murid di tiap desa diperinci tiap kelas keadaan tahun 1981	10
III.4 - Banyaknya Guru, Penjaga sekolah dasar di tiap desa tahun 1979	11
III.5 - Banyaknya Guru, Penjaga sekolah dasar di tiap desa tahun 1980	12
III.6 - Banyaknya Guru, Penjaga sekolah dasar di tiap desa tahun 1981	13
III.7 - Banyaknya Sekolah diluar lingkungan Departemen P&H di tiap Desa tahun 1979	14

BAB. III. PENDIDIKAN.

III.8 Banyaknya Sekolah diluar lingkungan Departemen P & K ditiap desa tahun 1980	15
III.9 Banyaknya Sekolah diluar lingkungan Departemen P & K ditiap desa tahun 1981	16

BAB. IV. KELUARGA BERENCANA

IV.1 Jumlah peserta Keluarga Berencana di tiap desa tahun 1979	17
IV.2 Jumlah peserta Keluarga Berencana ditiap desa tahun 1980	18
IV.3 Jumlah peserta Keluarga Berencana ditiap desa tahun 1981	19


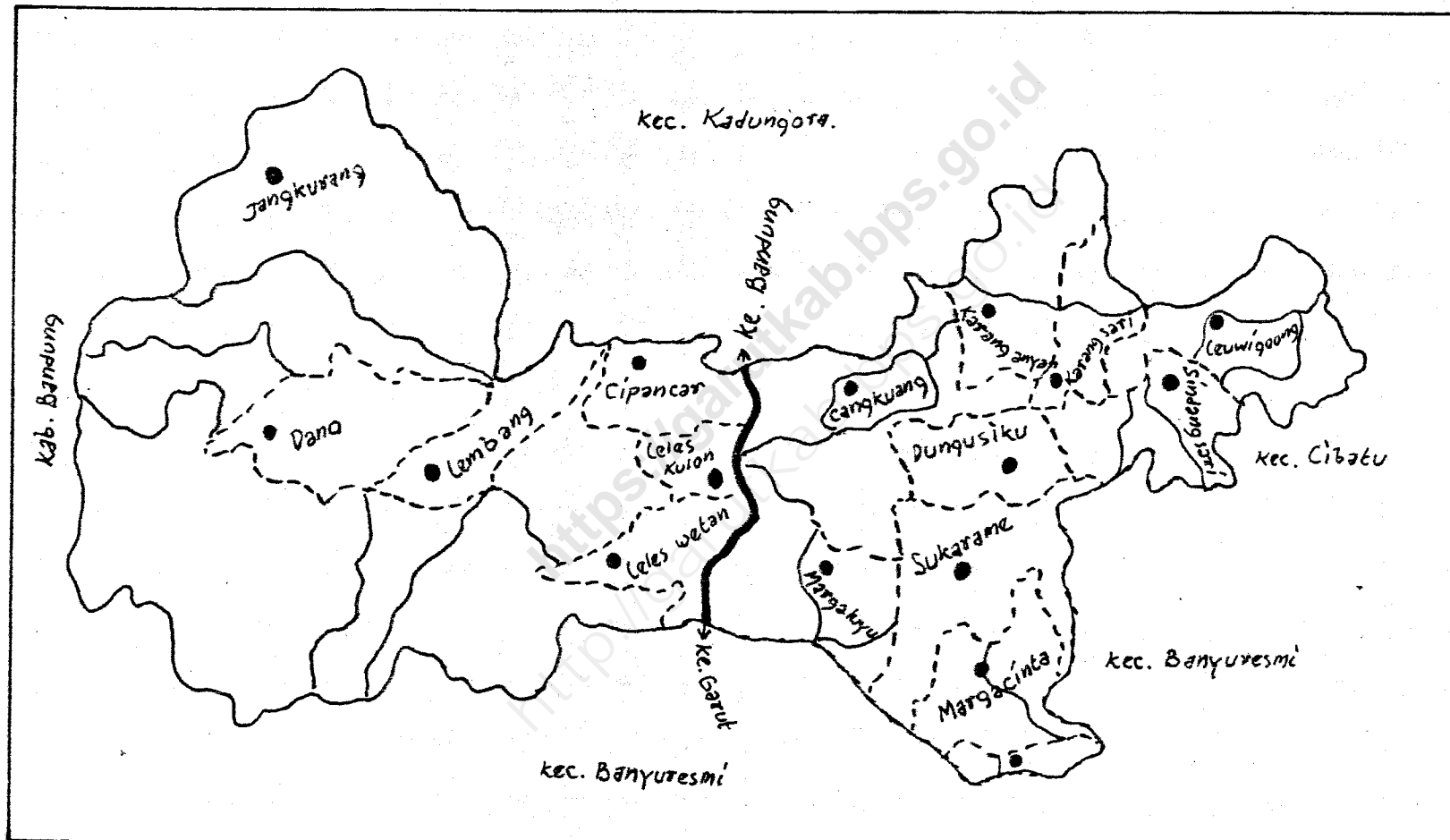
BAB. V. KRAGAMAAN

V.1. Banyaknya Nikah, Tolak, Cerai dan Rujuk ditiap Desa tahun 1979	20
V.2 Banyaknya Nikah, Tolak, Cerai dan Rujuk ditiap desa tahun 1980	21
V.3 Banyaknya Nikah, Tolak, Cerai dan Rujuk ditiap Desa tahun 1981	22

BAB. VI. PERTANIAN

VI.1 Luas panen, rata-rata produksi dan produksi di tiap desa tahun 1979	23
VI.2 Luas panen, rata-rata produksi dan produksi ditiap desa tahun 1980	24
VI.3 Luas panen, rata-rata produksi dan produksi ditiap desa tahun 1981	15

PETA KECAMATAN LELES



Banyaknya Penduduk, rumah tangga, sex ratio dan rata-rata
 tiap rumah tangga di wilayah Kecamatan Leles
 tahun 1979.-

No.	D e s a	B a n y a k n y a				sex ratio	rata-rata tiap rumah tangga
		rumah tangga	laki - laki	perempuan	jumlah		
(1)	(2)	(3)	(4)	(5)	(6)	(7)	(8)
1.	Leles kulon	1147	2487	2963	5450	83,93	4,75
2.	Leles wetan	1195	3050	3232	6282	94,37	5,26
3.	Cipancar	1088	2587	3125	5712	82,78	5,25
4.	Lembang	728	1685	1620	3305	104,01	4,54
5.	Jangkunang	906	2208	2463	4671	89,65	5,16
6.	D a n o	814	1775	2077	3852	85,46	4,73
7.	Cangkuang	1002	2526	2808	5334	89,96	5,32
8.	Margaluyu	1007	2523	2602	5125	96,96	5,09
9.	Sukarame	686	1614	1806	3420	89,36	4,98
10.	Margacinta	1509	3501	3904	7405	89,67	4,91
11.	Dungusiku	1019	2256	2456	4712	91,86	4,62
12.	Karang Sari	1007	2256	2560	4816	88,12	4,78
13.	Leuwigoong	989	1715	2678	4393	64,04	4,44
14.	Sindangsari	999	2400	2410	4810	99,58	4,81
J U M L A H :		14166	32583	36704	69287	88,77	4,89

Sumber : Registrasi Penduduk Kecamatan Leles tahun 1979.-

Banyaknya Penduduk, rumah tangga, sex ratio dan rata-rata tiap rumah tangga di wilayah Kecamatan Leles tahun 1980.-

No.	D e s a	Banyaknya				sex ratio	rata-rata tiap rumah tangga.
		Rumah tangga	laki-laki	perempuan	Jumlah		
(1)	(2)	(3)	(4)	(5)	(6)	(7)	(8)
1.	Leles kulon	1347	3328	3265	6593	101,93	4,89
2.	Leles wetan	1478	3468	3545	7013	97,82	4,74
3.	Jangkurang	978	2126	2216	4342	95,93	4,44
5.	D a n o	1032	2244	2259	4503	99,33	4,36
6.	Karangsari	1130	2546	2563	5109	99,33	4,52
7.	Leuwigoong	1215	2577	2579	5156	99,97	4,24
8.	Sindangsari	1008	2538	2573	5111	98,63	5,07
9.	Dungusiku	1135	2597	2861	5458	90,77	4,81
10.	Cipancar	1337	3212	3163	6375	101,55	4,77
11.	L e m b a n g	800	1701	1709	3410	99,53	4,26
12.	Cangkuang	1051	2876	2896	5772	99,31	5,49
13.	Margaluyu	1058	2561	1651	5212	96,60	4,93
14.	Sukarame	763	1751	1858	3609	94,24	4,73
15.	Margacinta	1828	3914	4137	8051	94,60	4,40
J U M L A H :		16160	37439	32275	75714	116,50	4,68

Sumber : Hasil Sensus Penduduk 1980.

Banyaknya Penduduk, rumah tangga, sex ratio dan rata-rata
 tiap rumah tangga di Wilayah Kecamatan Leles
 tahun 1981.-

No.	D e s a	Banyaknya				Sex ratio	rata-rata tiap rumah tangga
		runah tangga	laki - laki	perempua laki	jumlah		
(1)	(2)	(3)	(4)	(5)	(6)	(7)	(8)
1.	Leleskulon	1347	3343	3280	6623	101,92	4,92
2.	Leleswetan	1438	3537	3615	7152	97,84	4,97
3.	Cipancar	1337	3225	3188	6413	101,16	4,79
4.	Lembang	800	1718	1720	3438	99,88	4,30
5.	Jangkurang	918	2153	2244	4397	95,94	4,79
6.	D a n o	1032	2294	2321	4615	98,83	4,47
7.	Cangkuang	1050	2909	2914	5823	99,82	5,54
8.	Margaluyu	1058	2574	2665	5239	96,58	4,95
9.	Sukarame	763	1764	1878	3647	93,93	4,77
10.	Margacinta	1166	2054	2245	4299	91,49	3,69
11.	Dungusiku	1135	2623	2890	5513	90,76	4,86
12.	Karangsari	644	1195	1158	2353	103,19	3,65
13.	Leuwigoong	918	2599	2600	5199	99,96	5,66
14.	Sindangsari	1008	2544	2591	5145	98,57	5,10
15.	Margahayu	859	2078	2050	4128	101,36	4,80
16.	Karanganyar	486	1526	1635	3161	93,33	6,50
J U M L A H :		15959	38146	38994	77140	97,822	4,83

Sumber : Registrasi Penduduk Kecamatan Leles tahun 1981.

Banyaknya Pramuka di tiap desa pada tahun 1979.

8

Nomor	D e s a	Gugus depan	Pemimpin	penegak	penggalan	siaga	Jumla h
(1)	(2)	(3)	(4)	(5)	(6)	(7)	(8)
1.	Leles kulon	6	4	-	90	110	210
2.	Leles wetan	20	16	70	250	300	656
3.	Cipancar	4	2	-	15	35	56
4.	Lembang	6	5	-	60	65	136
5.	Cangkuang	6	3	-	60	80	149
6.	D a n o	4	3	-	30	-	37
8.	Cangkuang	10	5	-	100	140	255
9.	Margaluyu	4	4	-	65	70	143
10.	Sukarame	6	2	-	80	80	168
11.	Margacinta	8	4	-	70	85	167
12.	Karangsari	8	5	-	130	125	268
13.	Leuwogoong	6	4	-	60	65	135
14.	Sindangsari	4	2	-	35	60	101
J U M L A H :		102	64	70	1125	1335	2696

Sumber : P.L.K.B. Kecamatan Leles.

Banyaknya Pramuka di tiap desa pada tahun 1980.-

Nomor	D e s a	Gugus depa n	Pemimpin	Penegak	Penggalang	Siaga	Jumla h
(1)	(2)	(3)	(4)	(5)	(6)	(7)	(8)
1.	Leles kulon	6	5	-	105	120	236
2.	Leles wetan	24	19	75	320	315	753
3.	Cipancar	4	2	-	15	45	66
4.	Lembang	8	4	-	80	95	187
5.	Jangkurang	8	2	-	70	90	170
6.	D a n o	4	4	-	30	30	68
7.	Cangkuang	12	10	-	130	160	312
8.	Margaluyu	6	6	-	75	80	167
9.	Sukarame	6	3	-	85	80	174
10.	Margacinta	4	2	-	40	50	96
11.	Dungusiku	10	7	-	95	125	237
12.	Karangsari	6	4	-	105	95	210
13.	Leuwigoong	6	4	-	65	70	145
14.	Sindangsari	6	4	-	50	75	135
15.	Margahayu	6	3	-	40	60	109
16.	Karanganyar	4	4	-	40	50	98
J U M L A H :		120	83	75	1345	1540	3163

Sumber : Kantor Departemen P&K Kecamatan
Leles.

Banyaknya Pramuka di tiap Desa pada tahun 1981

Nomor	Desa	Gugus depan	Penimpin	Penegak	Penggalang	Siaga	Jumlah
(1)	(2)	(3)	(4)	(5)	(6)	(7)	(8)
1.	Leles kulon	6	6	-	230	130	272
2.	Leles wetan	24	26	165	395	300	910
3.	Cipancar	4	2	-	30	55	91
4.	Lembang	8	6	-	120	115	240
5.	Jangkurang	8	4	-	95	105	212
6.	D a n o	4	4	-	35	45	88
7.	Cangkuang	12	10	-	180	200	402
8.	Margaluyu	6	5	-	90	80	181
9.	Sukarame	6	3	-	110	90	209
10.	Margacinta	4	2	-	50	50	106
11.	Dungusiku	10	6	-	120	145	281
12.	Karang Sari	6	4	-	110	110	230
13.	Leuwigoong	6	3	-	90	90	189
14.	Sindangsari	6	4	-	70	120	200
15.	Margahayu	6	5	-	90	80	181
16.	Karanganyar	4	3	-	55	55	117
J U M L A H :		120	93	165	1770	1770	5918

Sumber : Kantor Departemen P & K. Kecamatan
Leles.

BANYAKNYA : Murid S D di tiap Desa pada tahun 1979
diperinci tiap kelas,

Nomor	Desa	I		II		III		IV		V		VI		Jumlah		l + p
		l	p	l	p	l	p	l	p	l	p	l	p	l	p	
1.	Leles kulon	137	117	117	109	107	139	85	85	66	65	29	22	541	527	1068
2.	Leles wetan	229	197	192	167	132	129	120	130	107	95	73	72	1853	1790	1643
3.	Cipancar	107	112	100	90	113	103	67	67	41	30	34	25	462	427	889
4.	Lembang	59	62	40	34	-	-	-	-	-	-	-	-	99	96	195
5.	Jangkurang	80	104	74	65	44	40	23	50	29	32	16	12	263	303	566
6.	D a n e	89	82	91	93	79	69	42	34	10	8	5	7	316	293	609
7.	Cangkuang	162	138	117	124	108	111	91	103	80	70	47	46	605	592	1197
8.	Margeluyu	98	83	117	86	43	72	38	30	33	34	25	18	354	323	677
9.	Sukarame	85	96	90	77	67	82	72	51	37	25	27	13	378	344	722
10.	Margacinta	139	120	144	120	98	90	65	78	49	47	24	21	519	476	995
11.	Dungusiku	117	135	97	112	102	84	85	68	64	69	49	37	514	505	1019
12.	Kerangsari	132	118	87	95	98	73	80	62	47	54	53	33	497	435	932
13.	Leuwigeang	155	137	115	108	100	126	92	67	76	31	46	33	584	502	1086
14.	Sindangsari	96	90	98	79	49	45	57	44	73	51	47	39	420	348	768
J U M L A H :		1685	1581	1479	1359	1137	1163	917	869	712	611	475	378	6405	5961	12366

SUMBER : KANTOR DEPARTEMEN P & K KABUPATEN LELES.

BANYAKNYA : Murid S D di tiap desa pada tahun 1980
 diperinci tiap kelas.

Nomor	Desa	I		II		III		IV		V		VI		Jumlah		l + p
		l	p	l	p	l	p	l	p	l	p	l	p	l	p	
1.	Leles kulon	147	138	142	106	111	136	108	111	70	90	63	56	641	637	1278
2.	Leles wetan	175	162	1210	185	191	159	134	130	116	110	91	88	917	1034	1751
3.	Gipancar	114	117	106	115	81	104	86	56	60	40	26	106	535	1476	1011
4.	Lembang	53	55	60	59	34	29	-	-	-	-	-	-	147	143	290
5.	Jangkureng	73	104	78	87	71	61	43	38	21	45	27	26	313	361	674
6.	Deno	74	60	89	74	79	76	67	57	31	19	8	7	348	293	641
7.	Cangkuang	129	123	137	119	117	126	97	101	82	91	59	49	621	1609	1230
8.	Kongeluyu	79	110	97	68	114	91	40	56	35	28	27	28	392	1381	773
9.	Sukerame	88	89	74	81	74	81	62	69	56	41	31	22	385	1383	768
10.	Margacinta	26	26	36	38	36	18	37	38	23	15	13	15	171	150	321
11.	Dangusiku	97	113	124	111	88	118	94	72	82	67	51	61	536	1542	1078
12.	Karangsari	43	29	43	38	32	28	37	23	31	23	30	29	216	1170	386
13.	Leuwigseng	140	129	144	134	111	111	94	110	82	56	65	28	636	1568	1204
14.	Sindangsari	76	56	99	88	94	74	46	44	52	37	63	43	430	1342	772
15.	Margahayu	75	85	100	81	93	46	51	35	52	134	27	93	383	1389	772
16.	Karangsari	53	61	92	71	50	62	57	43	45	27	12	24	309	288	597
J U M L A H :		1442	1457	1631	1446	1410	1344	1066	1029	817	761	614	529	6980	6566	13.546

SUMBER : KANTOR DEPARTEMEN P & K KECAMATAN LELES.

BANYAKNYA ; Murid S D di tiap Desa pada tahun 1981
diperinci tiap kelas.

Nomor	Desa	I		II		III		IV		V		VI		Jumlah	l + p	
		l	p	l	p	l	p	l	p	l	p	l	p			
1.	Leles kulon	151	139	141	137	145	115	94	122	91	87	58	62	1680	1662	1342
2.	Leles wetan	152	123	152	165	1212	1191	163	145	123	1111	107	89	1909	1824	1733
3.	Gipacar	92	108	101	104	111	88	85	69	79	67	46	40	1514	1476	990
4.	Lembang	47	33	37	62	55	42	24	-	-	-	-	-	163	161	324
5.	Jangkurang	90	78	75	127	96	85	69	67	18	13	23	29	1372	1398	770
6.	Danas	55	69	75	92	59	68	53	33	33	19	21	6	1296	1277	573
7.	Cangkuang	100	101	134	119	121	121	125	116	79	97	69	78	1628	1632	1260
8.	Margaluyu	74	72	81	84	93	75	86	64	38	40	30	16	1402	1351	753
9.	Sukarame	78	81	76	91	90	78	52	61	41	44	42	24	1379	1379	758
10.	Mangainta	32	31	27	22	31	36	26	17	31	32	20	10	1167	1481	315
11.	Dungussiku	97	106	92	100	111	109	76	104	81	67	73	49	1530	1535	1065
12.	Karangsari	41	33	41	24	35	39	31	27	33	23	28	21	1209	1167	376
13.	Leuwigesang	107	122	142	111	130	121	95	114	81	86	73	50	1628	1604	1232
14.	Sindangsari	67	58	77	60	104	79	82	68	47	42	45	35	1422	1346	768
15.	Margahayu	72	58	77	82	93	78	83	79	37	41	30	39	1392	1377	769
16.	Karangsari	67	53	46	65	84	59	58	57	45	28	40	25	1340	1287	627
J U M L A H :		1322	1269	1374	1445	1570	1384	1202	1167	868	792	695	567	7031	6624	13655

SUMBER : KANTOR DEPARTEMEN P & K KECAMATAN LELIES.

BANYAKNYA : Guru, Penjaga SD pada Sekolah Dasar di tiap desa dalam wilayah Kecamatan Leles keadaan tahun 1973.

Nomor	Nama desa	Jenis Pendidikan												Penjaga SD			
		SDG & se-		SBR		SVO		PUSLP		SLA/SIP		Jumlah	L+P	pusat	stonom	Jumlah	
		derajat	derajat	derajat	derajat	1	2	1	2	1	2						
(1)	(2)	(3)	(4)	(5)	(6)	(7)	(8)	(9)	(10)	(11)	(12)	(13)	(14)	(15)	(16)	(17)	(18)
1.	Leles kulen	8	3	1	1	-	-	-	-	-	-	9	4	13	-	2	2
2.	Leles wetan	9	10	-	2	-	-	-	-	-	-	9	12	21	-	3	3
3.	Gipancar	6	2	3	-	-	-	-	-	-	-	9	2	11	-	4	4
4.	Lembang	1	-	-	-	-	-	-	-	-	-	1	-	1	-	-	-
5.	Jangkurang	6	2	3	-	-	-	-	-	-	-	9	2	11	-	2	2
6.	Dano	5	1	-	-	-	-	-	-	-	-	5	1	6	-	2	2
7.	Cangkung	9	7	-	-	-	-	-	-	-	-	9	7	16	-	3	3
8.	Margaluyu	5	4	1	-	-	-	-	-	-	-	6	4	10	-	2	2
9.	Sukarame	4	4	-	-	-	-	-	-	-	-	4	4	8	-	2	2
10.	Margacinta	4	6	1	-	-	-	-	-	-	-	6	6	12	-	2	2
11.	Dungusiku	5	3	-	-	-	-	-	-	-	-	5	3	8	-	8	8
12.	Karangsari	10	9	-	-	-	-	-	-	-	-	11	9	20	-	3	3
13.	Leuwigeeng	5	3	-	-	-	-	-	-	-	-	5	3	8	-	2	2
14.	Sindangsari	6	3	-	-	-	-	-	-	-	-	6	3	9	1	-	1
J U M L A H :		83	57	9	3	-	-	-	-	-	-	94	60	154	1	30	31

Sumber : KANTOR DEPARTEMEN P & K KECAMATAN LELES.

BANYAKNYA : Guru, Penjaga SD pada Sekolah dasar di tiap desa dalam wilayah Kecamatan Loles tahun 1980 .-

Nomor	Nama Desa	Jenis Pendidikan												Penjaga S.D.						
		SD/SLP		TK/SLP		SL/SLP		SL/SLP		SL/SLP		SL/SLP		Jumlah	1 + p	pusat	Otonom	jumlah		
		1	P	1	P	1	P	1	P	1	P	1	P							
1.	Lelen kulan	10	6	1	1	-	-	-	-	-	-	-	-	11	7	18	1	1	2	3
2.	Lelen wetan	14	13	-	2	-	-	-	-	-	-	-	-	14	15	29	1	1	3	4
3.	Cipenar	8	3	3	-	-	-	-	-	-	-	-	-	11	3	14	1	1	4	5
5.	Nembang	4	1	-	-	-	-	-	-	-	-	-	-	1	1	2	-	-	-	-
6.	Jangkungan	7	3	3	-	-	-	-	-	-	-	-	-	10	3	13	-	1	2	2
7.	Dumung	7	3	-	-	-	-	-	-	-	-	-	-	7	3	10	1	1	2	3
8.	Gangkungan	9	7	-	-	-	-	-	-	-	-	-	-	9	7	16	1	1	3	4
9.	Pangalayu	5	6	1	-	-	-	-	-	-	-	-	-	5	6	11	-	1	2	2
10.	Dukarame	4	4	-	-	-	-	-	-	-	-	-	-	4	4	8	-	1	2	2
11.	Margocinta	4	6	-	-	-	-	-	-	1	1	-	-	5	6	11	-	1	2	2
12.	Puhusiku	7	3	-	-	-	-	-	-	-	-	-	-	7	3	10	-	1	3	3
13.	Kerangsari	6	3	-	-	-	-	-	-	1	1	-	-	7	3	10	-	1	2	2
14.	Lewi Wang	6	4	-	-	-	-	-	-	-	-	-	-	6	4	10	-	1	1	1
15.	Sindangsari	6	3	-	-	-	-	-	-	-	-	-	-	6	3	9	1	1	1	2
16.	Margahayu	4	4	1	-	-	-	-	-	-	-	-	-	5	4	9	-	1	1	1
16.	Kerangsari	5	2	-	-	-	-	-	-	-	-	-	-	5	2	7	1	-	-	1
J U M L A H :		103	71	9	3	-	-	-	-	2	-	-	-	114	74	188	7	30	37	

Sumber : KEMENTERIAN PENDIDIKAN DAN KEBUDAYAAN

DAFTAR : Guru, Pengajar SD pada Sekolah dasar di tingkat Desa
dalam wilayah Kecamatan Leles tahun 1981 .--

No	Nama Desa	Jenis Pendidikan										Pengajar S.D.					
		PGD&se-		PGD&se-		OVOS&se-		PGSLP		SLA/SLP		Jumlah	l + p	usut	stonom	jumlah	
		rajat	rajat	rajat	rajat	l	p	l	p	l	p						
1.	Leles kulen	10	6	1	1	-	-	-	-	-	-	11	7	18	1	2	3
2.	Leles wetan	14	13	-	2	-	-	-	-	-	-	14	15	29	1	3	4
3.	Mipuncop	9	3	3	-	-	-	-	-	-	-	12	3	15	1	4	5
4.	Lembang	1	3	-	-	-	-	-	-	-	-	1	3	4	-	-	-
5.	Jangkungan	7	3	3	-	-	-	-	-	-	-	10	3	13	1	2	3
6.	D a n o	7	3	-	-	-	-	-	-	-	-	7	3	10	1	2	3
7.	Gangkuan	9	8	-	-	-	-	-	-	-	-	9	8	17	-	3	3
8.	Mergaluyu	5	7	1	-	-	-	-	-	-	-	6	7	13	-	2	2
9.	Sukerame	6	7	-	-	-	-	-	-	-	-	6	7	13	-	2	2
10.	Mergacinta	4	6	-	-	-	-	-	-	-	4	5	6	11	-	1	1
11.	Dungusiku	7	6	-	-	-	-	-	-	-	-	7	6	13	1	2	3
12.	Karangsari	6	6	-	-	-	-	-	-	-	1	7	6	13	-	1	1
13.	Leudisrang	6	3	-	-	-	-	-	-	-	-	6	3	9	1	2	3
14.	Bindusari	5	3	-	-	-	-	-	-	-	-	5	3	8	1	2	3
15.	Mergahayu	5	4	1	-	-	-	-	-	-	-	6	4	10	1	1	2
16.	Kerandayur	6	4	-	-	-	-	-	-	-	-	6	4	10	-	-	-
J U M L A H :		107	85	9	3	-	-	-	-	-	2	118	88	206	12	29	41

SIMPULAN : KEMENTERIAN PENDIDIKAN DAN KEBUDAYAAN LELES.

BANYAKNYA : Sekolah diluar lingkungan Departemen P & K
ditiap Desa tahun 1979 dalam wilayah Kecamatan
Leles.-

Nomor	D e s a	jumlah		Jumlah murid tiap kelas												jumlah		jum.Guru			
		Gedu- ng	ruang kls.	I		II		III		IV		V		VI		l	p	te tap	tak te tap	jm. !	
				l	p	l	p	l	p	l	p	l	p	l	p						
1.	Leles kulon	-	-	-	-	-	-	-	-	-	-	-	-	-	-	-	-	-	-	-	
2.	Leles wetan	-	-	-	-	-	-	-	-	-	-	-	-	-	-	-	-	-	-	-	
3.	Cipancar	1	3	16	9	21	19	5	17	9	12	3	7	4	5	58	69	1	3	4	
4.	Lembe ng	-	-	-	-	-	-	-	-	-	-	-	-	-	-	-	-	-	-	-	
5.	Jangkurang	-	-	-	-	-	-	-	-	-	-	-	-	-	-	-	-	-	-	-	
6.	D a n o	-	-	-	-	-	-	-	-	-	-	-	-	-	-	-	-	-	-	-	
7.	Cangkuang	-	-	-	-	-	-	-	-	-	-	-	-	-	-	-	-	-	-	-	
8.	Margeluyu	1	6	18	21	30	28	12	20	14	18	15	13	2	-	91	100	4	2	6	
9.	Sukarame	-	-	-	-	-	-	-	-	-	-	-	-	-	-	-	-	-	-	-	
10.	Margacinta	1	6	35	25	29	31	31	7	10	10	11	10	10	11	108	127	1	5	6	
11.	Dungusiku	-	-	-	-	-	-	-	-	-	-	-	-	-	-	-	-	-	-	-	
12.	Karangsari	-	-	-	-	-	-	-	-	-	-	-	-	-	-	-	-	-	-	-	
13.	Leuwigoong	-	-	-	-	-	-	-	-	-	-	-	-	-	-	-	-	-	-	-	
14.	Sindangsari	-	-	-	-	-	-	-	-	-	-	-	-	-	-	-	-	-	-	-	
15.	Margahayu	-	-	-	-	-	-	-	-	-	-	-	-	-	-	-	-	-	-	-	
16.	Karangsari	-	-	-	-	-	-	-	-	-	-	-	-	-	-	-	-	-	-	-	
J U M L A H		:	3	15	59	65	76	76	48	68	30	40	28	16	16	16	257	296	6	10	16

SUMBER : PENDAIS KECAMATA N-LELES.

BANYAKNYA : Sekolah diluar lingkungan Departemen P&K
ditiap desa dalam wilayah Kecamatan Leles
keadaan tahun 1980.-

No.	Nama Desa	jumlah		jumlah murid tiap kelas												jumlah h		jumlah Guru			
		Gedu- ng	ruang kelas	I		II		III		IV		V		VI		l	p	total	tidak total	jum.	
				l	p	l	p	l	p	l	p	l	p	l	p						
1.	Leles Kulon	-	-	-	-	-	-	-	-	-	-	-	-	-	-	-	-	-	-	-	
2.	Leles wetan	-	-	-	-	-	-	-	-	-	-	-	-	-	-	-	-	-	-	-	
3.	Cipancar	1	3	18	16	20	12	17	14	5	16	9	12	1	7	70	77	1	4	5	
4.	Lembang	-	-	-	-	-	-	-	-	-	-	-	-	-	-	-	-	-	-	-	
5.	Jangkurang	-	-	-	-	-	-	-	-	-	-	-	-	-	-	-	-	-	-	-	
6.	D a n o	-	-	-	-	-	-	-	-	-	-	-	-	-	-	-	-	-	-	-	
7.	Cangkuang	-	-	-	-	-	-	-	-	-	-	-	-	-	-	-	-	-	-	-	
8.	Margaluyu	1	6	19	18	21	21	20	17	11	19	13	11	5	6	81	92	3	2	5	
9.	Sukarame	-	-	-	-	-	-	-	-	-	-	-	-	-	-	-	-	-	-	-	
10.	Margacinta	1	6	23	24	19	37	16	126	23	24	5	9	6	8	192	128	1	4	5	
11.	Dungusiku	-	-	-	-	-	-	-	-	-	-	-	-	-	-	-	-	-	-	-	
12.	Karangsari	-	-	-	-	-	-	-	-	-	-	-	-	-	-	-	-	-	-	-	
13.	Leuwigoong	-	-	-	-	-	-	-	-	-	-	-	-	-	-	-	-	-	-	-	
14.	Sindangsari	-	-	-	-	-	-	-	-	-	-	-	-	-	-	-	-	-	-	-	
15.	Margahayu	-	-	-	-	-	-	-	-	-	-	-	-	-	-	-	-	-	-	-	
16.	Karangsari	-	-	-	-	-	-	-	-	-	-	-	-	-	-	-	-	-	-	-	
J U M L A H		:	3	15	60	58	60	70	53	57	39	59	27	32	12	21	243	297	5	10	15

SUMBER : PENDAIS KECAMATAN LELES.

BANYAKNYA : Sekolah diluar lingkungan Departemen P & K
 di tiap desa tahun 1981 di wilayah Kecamatan
 Leles.-

No.	Nama Desa	jumlah Gedung ruangan kelas	jumlah murid tiap kelas												jumlah		jumlah Guru			
			I		II		III		IV		V		VI		l	p	te	tak	jml.	
			l	p	l	p	l	p	l	p	l	p	l	p						
1.	Leles kulon	-	-	-	-	-	-	-	-	-	-	-	-	-	-	-	-	-	-	
2.	Leles wetan	-	-	-	-	-	-	-	-	-	-	-	-	-	-	-	-	-	-	
3.	* Siperder	11	3	17	16	22	15	12	9	7	12	7	10	2	7	61	69	1	5	6
4.	Lembang	-	-	-	-	-	-	-	-	-	-	-	-	-	-	-	-	-	-	-
5.	Jandurang	-	-	-	-	-	-	-	-	-	-	-	-	-	-	-	-	-	-	-
6.	Wadane	-	-	-	-	-	-	-	-	-	-	-	-	-	-	-	-	-	-	-
7.	Bangluang	-	-	-	-	-	-	-	-	-	-	-	-	-	-	-	-	-	-	-
8.	MARGALUYU	1	6	17	26	28	19	15	15	11	21	12	11	6	5	90	97	3	3	6
9.	Sukarame	-	-	-	-	-	-	-	-	-	-	-	-	-	-	-	-	-	-	-
10.	Mangecinta	1	6	16	30	18	34	12	27	15	18	5	7	7	10	73	126	1	3	4
11.	Bungusilu	-	-	-	-	-	-	-	-	-	-	-	-	-	-	-	-	-	-	-
12.	Karangsari	-	-	-	-	-	-	-	-	-	-	-	-	-	-	-	-	-	-	-
13.	Leuwogiang	-	-	-	-	-	-	-	-	-	-	-	-	-	-	-	-	-	-	-
14.	Sirangsari	-	-	-	-	-	-	-	-	-	-	-	-	-	-	-	-	-	-	-
15.	Mangahayu	-	-	-	-	-	-	-	-	-	-	-	-	-	-	-	-	-	-	-
16.	Karangsari	-	-	-	-	-	-	-	-	-	-	-	-	-	-	-	-	-	-	-
J U M L A H :		3	15	50	72	69	160	39	51	33	51	18	28	15	22	384	392	5	11	16

SUMBER : PENDAftar MENCANTAN LELES.

Jumlah Peserta Keluarga Berencana di tiap
Desa Kendaan Pada tahun : 1979 .-

No.	D e s a	Alat kontrasepsi yang dipakai					Jumlah peserta
		I U D	Pill	Kondom	Suntika n.	Vasektomi	
(1)	(2)	(3)	(4)	(5)	(6)	(7)	(8)
1.	Leles kulon	23	79	8	-	-	110
2.	Leles wetan	33	87	10	-	-	130
3.	Cipancar	3	63	4	-	-	70
4.	Lembang	1	40	4	-	-	45
5.	Jangkurang	-	128	22	-	-	150
6.	D a n o	-	125	12	-	-	137
7.	Cangkuang	21	98	8	-	-	127
8.	Margaluyu	2	175	4	-	-	181
9.	Sukarame	1	80	1	-	-	82
10.	Margacinta	-	74	7	-	-	81
11.	Dungusiku	11	59	1	-	-	71
12.	Karangsabi	3	86	14	-	-	103
13.	Leuwigoong	-	98	12	-	-	110
14.	Sindangsasi	-	64	9	-	-	73
15.							
J U M L A H :		98	1256	116	-	-	1470

Sumber : P.L.K.B. Kecamatan Leles.

Jumlah Peserta Keluarga Berencana di tiap Desa
Keadaan pada tahun : 1980 .-

No.	Desa	Alat kontrasepsi yang dipakai					Jumlah peserta
		I.U.D.	Pill	Kondom	Suntikan	Vasektomi	
(1)	(2)	(3)	(4)	(5)	(6)	(7)	(8)
1.	Leles kulon	22	113	15	-	-	150
2.	Leles wetan	25	89	5	-	-	119
3.	Cipancar	10	95	10	-	-	115
4.	Lembang	2	17	1	-	-	20
5.	Jangkurang	-	94	-	-	-	94
6.	D a n o	-	125	12	-	-	137
7.	Cangkuing	33	102	8	-	-	143
8.	Margaluyu	4	203	15	-	-	222
9.	Sukarame	3	118	-	-	-	121
10.	Margacinta	-	105	-	-	-	105
11.	Dungusiku	7	213	22	4	-	223
12.	Karangsari	1	25	8	-	-	34
13.	Leuwigoong	5	101	2	-	-	108
14.	Sindangsari	2	160	1	-	-	163
15.	Margahayu	-	99	-	-	-	99
16.	Karanganyar	-	27	6	-	-	33

Sumber : P.L.K.B. Kecamatan Leles.

Jumlah Peserta Keluarga Berencana di tiap Desa
Keadaan pada tahun 1981 ..

No.	D e s a	Alat kontrasepsi yang dipakai					Jumlah peserta
		I.U.D.	Fill	Kondom	Suntikan	Vasektomi	
(1)	(2)	(3)	(4)	(5)	(6)	(7)	(8)
1.	Leles kulon	122	58	2	52	-	234
2.	Leles wetan	180	70	6	70	-	326
3.	Cipancar	40	118	-	28	-	186
4.	Leba ng	8	54	-	10	-	72
5.	Jangkurang	17	137	-	16	-	170
6.	D a n c	8	112	18	-	-	138
7.	Cangkuang	158	120	-	-	-	278
8.	Margaluyu	27	110	-	-	-	137
9.	Sukarame	13	122	-	-	-	135
10.	Margacinta	-	78	-	-	-	78
11.	Dungusiku	87	129	-	81	-	297
12.	Karangsari	4	66	2	19	-	91
13.	Leuwigoong	31	55	-	33	-	119
14.	Sindangcari	37	63	-	66	-	166
15.	Margahayu	1	50	-	77	-	128
16.	Karanganyar	7	45	-	17	-	69
J U M L A H :		740	1387	28	469	-	2624

Sumber : P.L.K.B. Kecamatan Leles.

~U

BANYAKNYA , Nikah, Tolak, Cerai dan Rujuk di tiap
Desa dalam Wilayah Kecamatan Leles
Keadaan tahun 1979.-

Nomor	D e s a	Banyaknya				
		Nikah	Tolak	Cerai	Rujuk	Jumlah
(1)	(2)	(3)	(4)	(5)	(6)	(7)
1.	Loles kulon	92	8	-	1	101
2.	Leles wetan	80	11	-	-	91
3.	Cipancar	78	2	-	-	80
4.	Lembang	51	2	-	1	54
5.	Jangkurang	53	2	-	-	55
6.	D a n o	47	9	-	-	56
7.	Cangkuang	76	3	-	-	79
8.	Margaluyu	75	9	-	-	84
9.	Sukarame	49	7	-	-	56
10.	Margacinta	72	5	-	-	77
11.	Dungusiku	60	5	-	-	65
12.	Karangsari	59	6	-	-	65
13.	Leuwigoong	72	11	-	-	83
14.	Sindangsari	38	1	-	-	39
15.						
J U M L A H :		902	81	-	2	985

Sumber : Kantor Urusan Agama Kecamatan
Leles.

BANYAKNYA Nikah, Tolak, Cerai dan Rujuk di tiap Desa
dalam wilayah Kecamatan Leles
keadaan TAHUN 1980 .-

Nomor	Desa	Nikah	Tolak	Cerai	Rujuk	Jumlah
(1)	(2)	(3)	(4)	(5)	(6)	(7)
1.	Leles kulon	77	2	-	2	81
2.	Leles wetan	87	14	-	4	105
3.	Cipancar	82	1	-	-	83
4.	Lembang	52	2	-	+	54
5.	Jangkurang	70	4	-	-	74
6.	D a n o	41	4	-	-	45
7.	Cangkuang	61	4	-	1	66
8.	Margaluyu	91	14	-	1	106
9.	Sukarame	27	3	-	-	30
10.	Margacinta	68	4	-	2	74
11.	Dungusiku	78	2	-	-	80
12.	Karang Sari	68	5	-	-	73
13.	Leuwigoong	83	8	-	-	91
14.	Sindangsari	60	3	-	-	63
15.	Margahayu	19	-	-	-	19
16.	Karanganyar	14	3	-	-	17
J U M L A H :		978	73	-	10	1061

Sumber : Kantor Departemen Agama /K.U.A.
Kecamatan Leles.

BANYAKNYA Nikah, Tolak, Cerai dan Rujuk ditiap Desa
dalam wilayah Kecamatan Leles.
Keadaan tahun 1981.-

Nomor	Desa	Nikah	Tolak	Cerai	Rujuk	jumlah
(1)	(2)	(3)	(4)	(5)	(6)	(7)
1.	Leles kulon	94	16	-	-	110
2.	Leles wetan	102	9	-	1	112
3.	Cipancar	88	4	-	-	92
4.	Cangkua ng	67	1	-	-	68
5.	Lembang	63	4	-	2	69
6.	Jangkurang	49	3	-	-	52
7.	D a n o	47	1	-	-	48
8.	Margaluyu	49	10	-	-	59
9.	Sukarame	67	1	-	-	68
10.	Margacinta	46	4	-	-	50
11.	Dungusiku	45	4	-	1	50
12.	Leuwigoong	28	6	-	-	34
13.	Karangsari	70	-	-	-	70
14.	Sindangsari	77	5	-	-	82
15.	Margahayu	41	1	-	-	42
16.	Karanganyar	33	5	-	-	38
J U M L A H :		966	74	-	4	1044

Sumber : Kantor Urusan Agama Kecamatan Leles.

Luas Panen, rata-rata produksi dan produksi Padi di tiap
Desa dalam wilayah Kecamatan Leles Tahun 1979.

Nomor	D e s a	Padi Sawah			Padi Ladang		
		Luas Panen Ha.	rata-rata produksi kwt/ha	Produksi ton.	Luas Pa- nen. Ha.	rata-rata produksi kwt/ha.	Produksi ton.
(1)	(2)	(3)	(4)	(5)	(6)	(7)	(8)
1.	Leles Kulon	194	44,75	8.681,50	50	23,60	1.180,00
2.	Leles Wetan	22	44,75	984,50	50	23,60	--
3.	Cipancar	355	44,75	15.886,25	15	23,60	354,00
4.	Lembang	91	44,75	4.072,25	-	-	-
5.	Jangkurang	436	44,75	19.511,00	15	23,60	354,00
6.	D a n o	71	44,75	3.177,25	-	-	-
7.	Cangkuang	292	44,75	13.067,00	15	23,60	354,00
8.	Margaluyu	252	44,75	11.277,00	197	23,60	4.619,20
9.	Sukarame	41	44,75	1.834,75	-	-	-
10.	Margacinta	386	44,75	17.273,50	20	23,60	472,00
11.	Dungusiku	358	44,75	16.020,50	20	23,60	472,00
12.	Karangsari	492	44,75	22.017,00	15	23,60	354,00
13.	Lewigoong	686	44,75	30.698,50	25	23,60	590,00
14.	Sindangsari	160	44,75	7.160,00	-	-	-
15.							
J U M L A H :		3826	44,75	171.661,0	382	23,60	8.779,20

Sumber : P.P.K. KECAMATAN LELES.

Luas Panen , rata-rata produksi Padi ditinjau Desa
dalam wilayah Kecamatan Leles.
tahun 1980.-

Nomor	Nama Desa	Padi Sawah			Padi Ladang		
		luas panen Ha.	rata-rata produksi kwt/Ha.	produksi ton.	luas panen Ha.	rata-rata produksi kwt/Ha.	produksi ton.
1.	Leles kulon	94	49,84	4685	35	23,72	830
2.	Leles wetan	84	49,84	4187	25	23,72	593
3.	Cipancar	237	49,84	11812	15	23,72	356
4.	Lembang	166	49,84	8273	10	23,72	237
5.	Jangkurang	255	49,84	12709	-	-	-
6.	D a n o	79	49,84	3937	-	-	-
7.	Cangkuang	321	49,84	15999	15	23,72	356
8.	Margaluyu	272	49,84	13556	45	23,72	1067
9.	Sukarame	133	49,84	6629	30	23,72	712
10.	Margacinta	411	49,84	20484	10	23,72	237
11.	Dungusiku	488	49,84	21322	10	23,72	237
12.	Karangsari	607	49,84	30253	17	23,72	403
13.	Leuwigoong	443	49,84	22079	-	-	-
14.	Sindangsari	390	49,84	19438	-	-	-
15.	Margahayu	-	-	-	-	-	-
16.	Karangsari	-	-	-	-	-	-
J U M L A H		3980	49,84	195363	212	23,72	5028

SUMBER : P.P.E. KECAMATAN LELES.

Luas Panen, rata-rata produksi dan Produksi Padi di tiap Desa
dalam wilayah Kecamatan Leles. Tahun 1981.-

Nomor	D e s a	Padi Sawah			Padi Ladang		
		Luas pa- nen Ha.	Rata Pro- duksi kwt/ Ha.	Produksi Ton /	Luas pa- nen /Ha	Rata Pro- duksi kwt/ Ha.	Produksi ton
(1)	(2)	(3)	(4)	(5)	(6)	(7)	(8)
1.	Leles kulon	113	51,30	579.690	15	28,76	43.140
2.	Leles wetan	84	51,30	430.920	15	28,76	43.140
3.	Cipancar	226	51,30	11593,80	5	28,76	143,80
4.	Lembang	206	51,30	10.567,80	6	28,76	172,56
5.	Jangkurang	348	51,30	17.749,80	5	28,76	143,80
6.	D a n o	211	51,30	10.824,30	-	-	-
7.	Cangkuang	351	51,30	18.006,30	15	28,76	431,40
8.	Margaluyu	282	51,30	14.466,60	50	28,76	1.438,00
9.	Sukarame	206	51,30	10.567,80	30	28,76	862,80
10.	Margacinta	368	51,30	18.878,40	36	28,76	1.035,36
11.	Dungusiku	423	51,30	21.699,90	15	28,76	431,40
12.	Karangsari	536	51,30	27.496,80	8	28,76	230,08
13.	Leuwigoong	474	51,30	24.316,20	10	28,76	287,60
14.	Sindangsari	410	51,30	21.033,00	5	28,76	143,80
15.	Margahayu	110	51,30	5.643,00	-	-	-
16.	Karanganyar	137	51,30	7.028,10	-	-	-
J U M L A H :		4.485	51,30	230.080,50	215	28,76	6.183,40

Sumber : P.P.K. KECAMATAN LELES.