



**BADAN PUSAT STATISTIK
PROVINSI JAWA TIMUR**

ST 2023
SENSUS PERTANIAN

BERITA RESMI STATISTIK JANUARI 2023

Disampaikan pada Rilis Berita Resmi Statistik Januari 2023



Surabaya, 02 Januari 2023



DR. DADANG HARDIWAN, S.Si, M.Si
Kepala Badan Pusat Statistik Provinsi Jawa Timur



BERITA RESMI STATISTIK 2 JANUARI 2023

1 INFLASI

2 NILAI TUKAR PETANI

3 NILAI TUKAR NELAYAN

4 PARIWISATA



Photo by [Adeolu Eletu](#) on [Unsplash](#)

1

INFLASI

INDEKS HARGA KONSUMEN

No.01/01/35/Th. XXI, 2 JANUARI 2023





INFLASI GABUNGAN DELAPAN KOTA DESEMBER 2022

IHK DESEMBER 2022

114,25

Inflasi *Month-to-month*

0,60%

Inflasi Gab. Selama Tahun 2022
(Desember 2022 terhadap Desember 2021)

6,52%

Inflasi Kota Selama Tahun 2022



Inflasi Tertinggi → Jember

7,39%



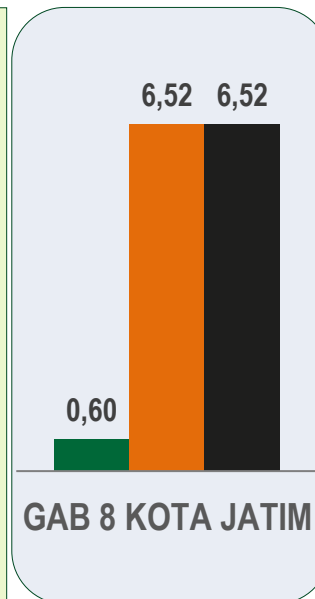
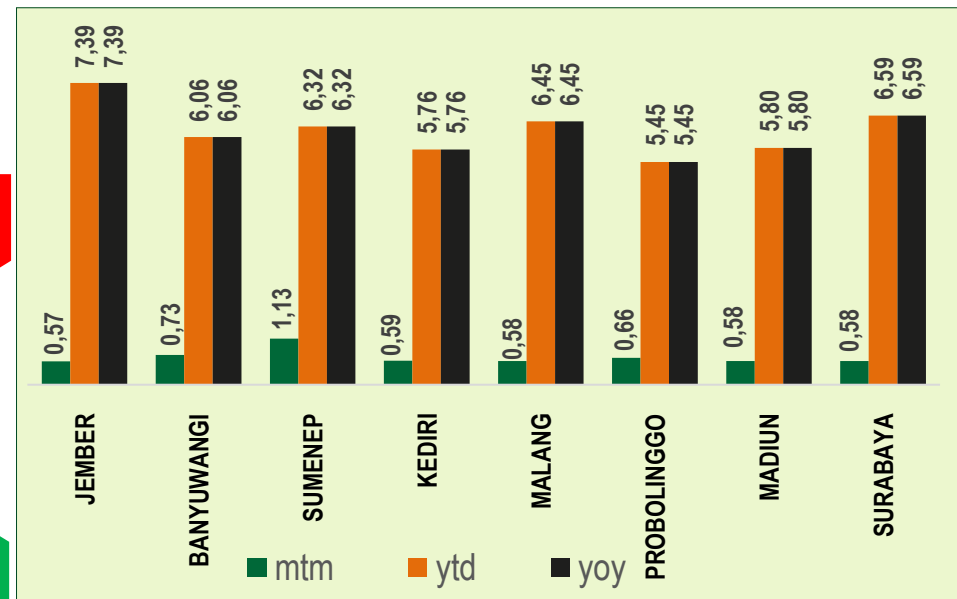
Inflasi Terendah → Probolinggo

5,45%

Dari 8 Kota IHK

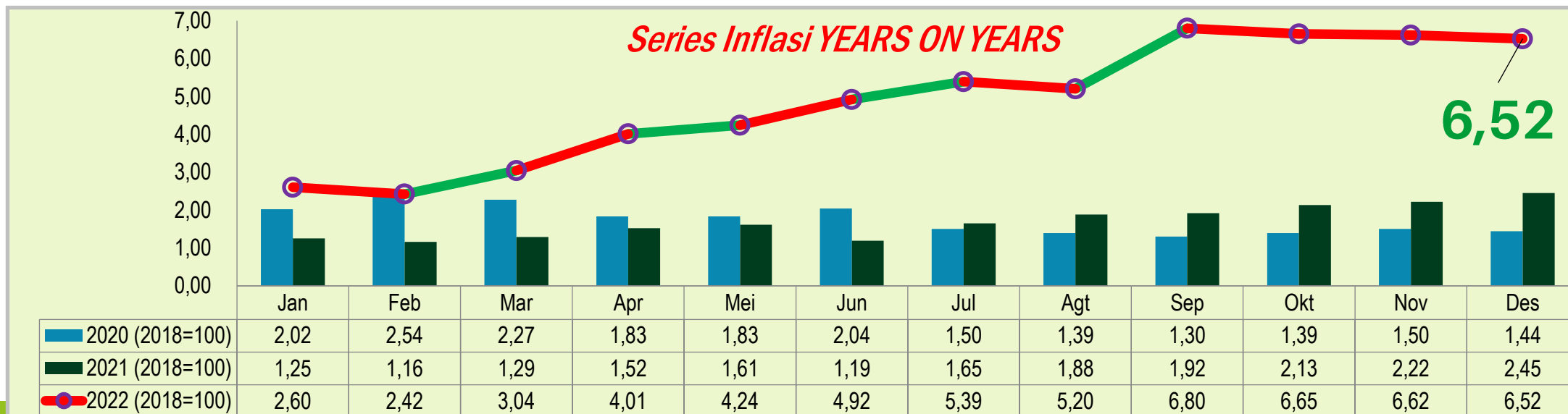
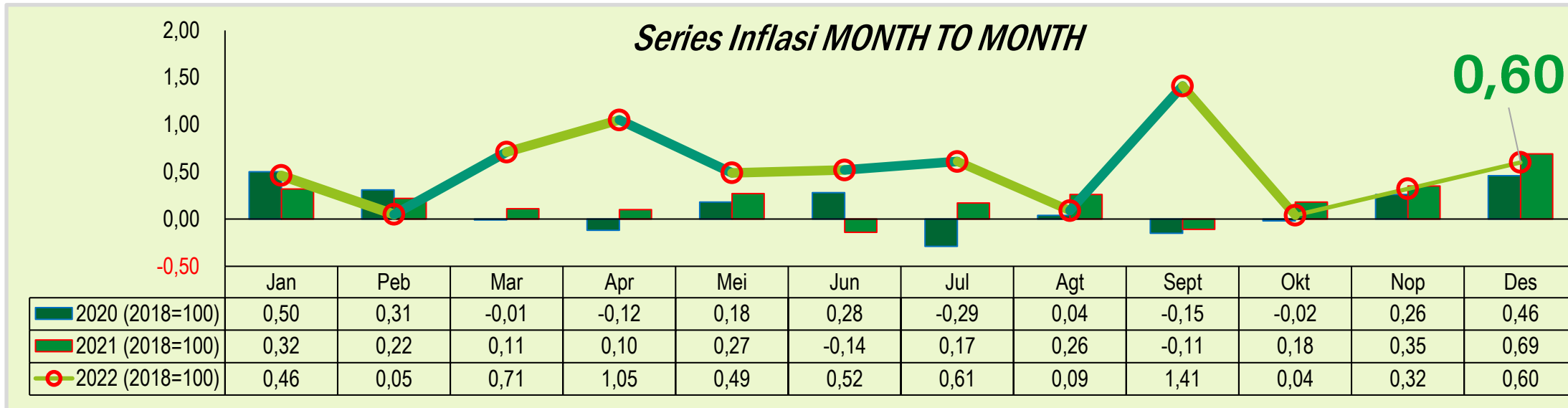
SELURUH kota IHK

mengalami **INFLASI**





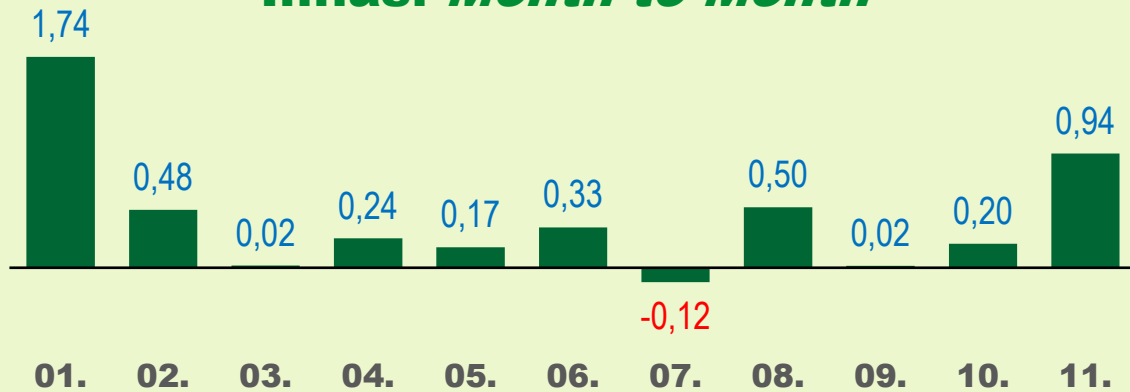
PERKEMBANGAN INFLASI GABUNGAN DELAPAN KOTA JAWA TIMUR



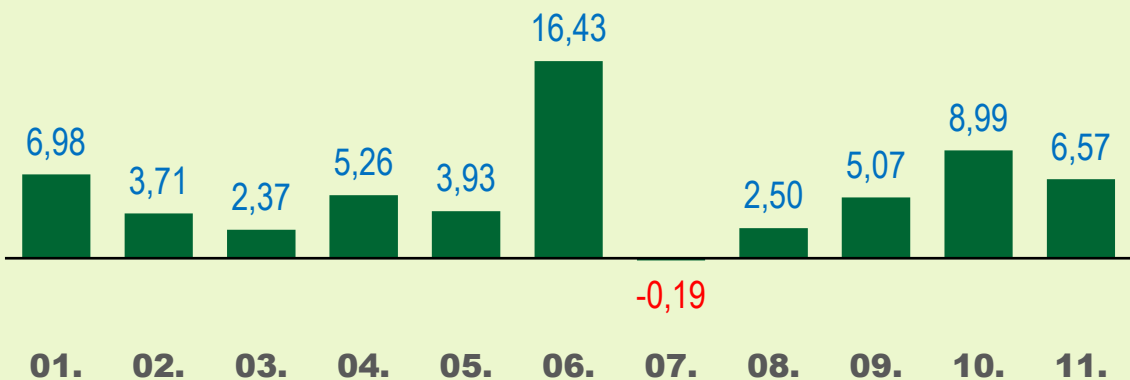


INFLASI MTM DAN YTD KELOMPOK PADA DESEMBER 2022

Inflasi *Month to Month*



Inflasi *Kumulatif*



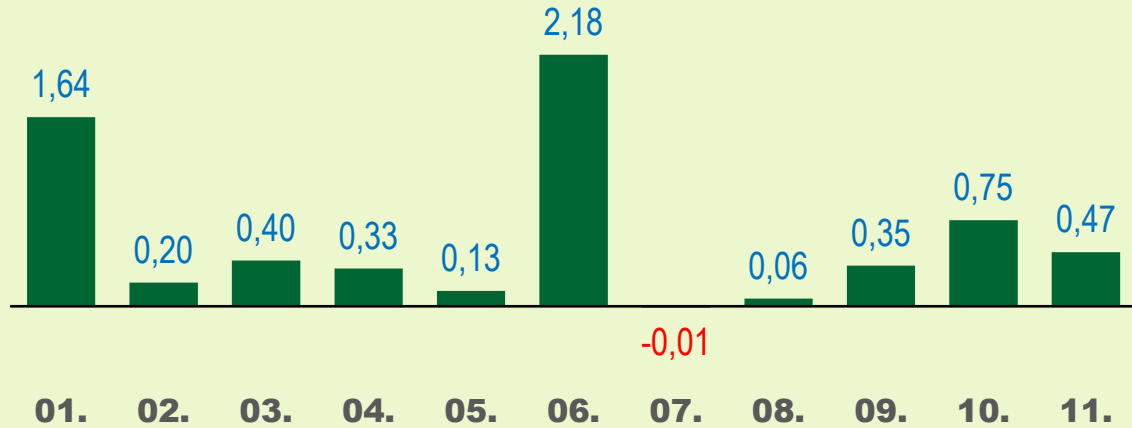
KELOMPOK

01. Makanan, Minuman dan Tembakau
02. Pakaian dan Alas Kaki
03. Perumahan, Air, Listrik, dan Bahan Bakar Rumah Tangga
04. Perlengkapan, Peralatan, dan Pemeliharaan Rutin Rumah Tangga
05. Kesehatan
06. Transportasi
07. Informasi, Komunikasi, dan Jasa Keuangan
08. Rekreasi, Olahraga, dan Budaya
09. Pendidikan
10. Penyediaan Makanan dan Minuman/Restoran
11. Perawatan Pribadi dan Jasa Lainnya

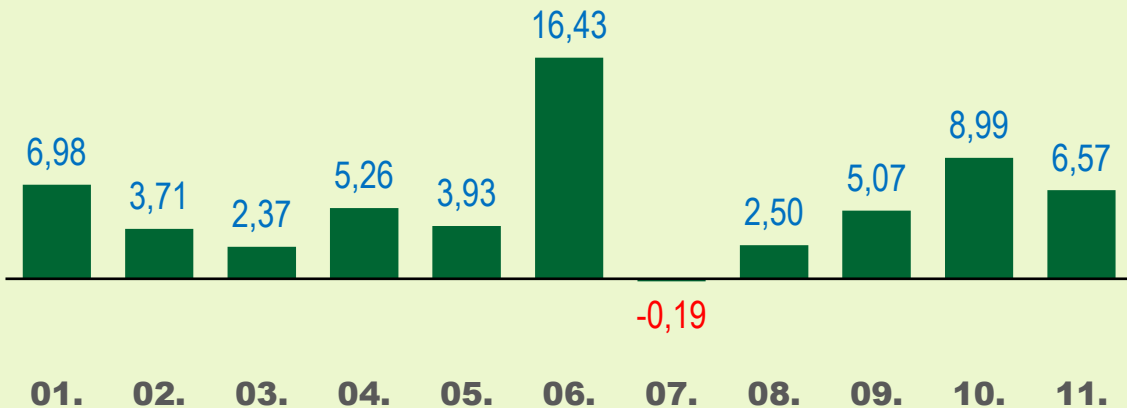


INFLASI YEARS ON YEARS KELOMPOK PADA DESEMBER 2022

Andil *Years on Years*



Inflasi *Years on Years*



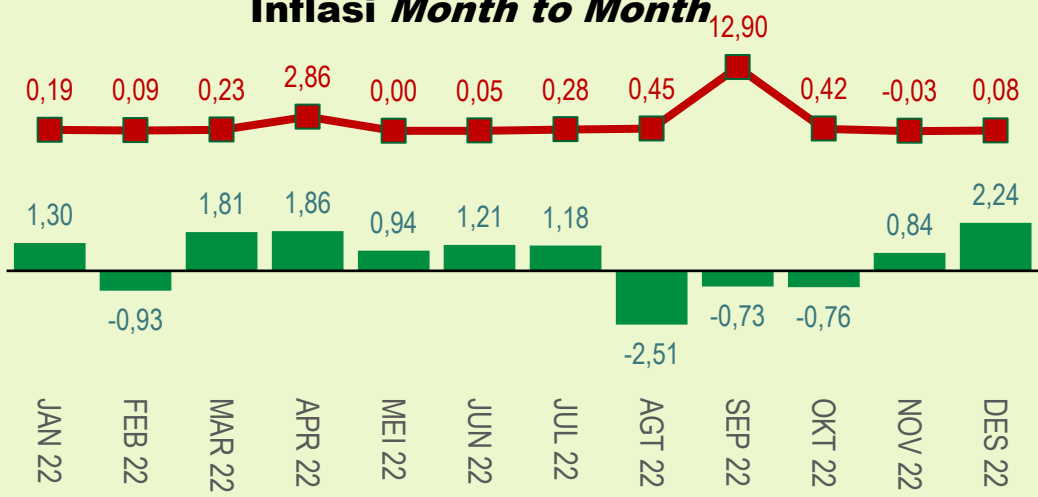
KELOMPOK

01. Makanan, Minuman dan Tembakau
02. Pakaian dan Alas Kaki
03. Perumahan, Air, Listrik, dan Bahan Bakar Rumah Tangga
04. Perlengkapan, Peralatan, dan Pemeliharaan Rutin Rumah Tangga
05. Kesehatan
06. Transportasi
07. Informasi, Komunikasi, dan Jasa Keuangan
08. Rekreasi, Olahraga, dan Budaya
09. Pendidikan
10. Penyediaan Makanan dan Minuman/Restoran
11. Perawatan Pribadi dan Jasa Lainnya

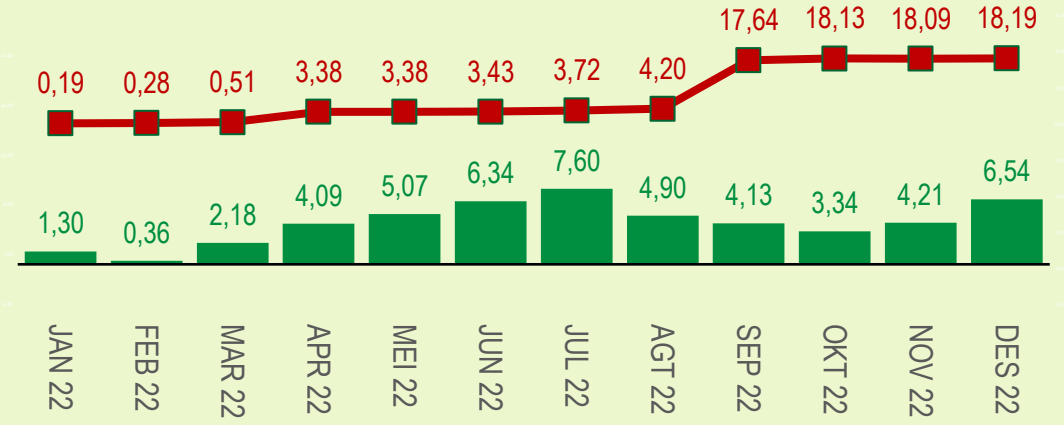


INFLASI KOMPONEN ENERGI DAN BAHAN MAKANAN

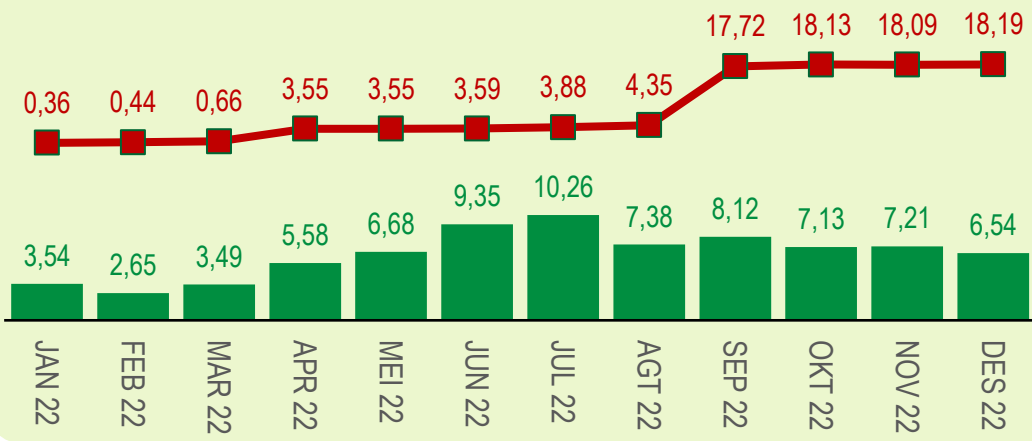
Inflasi Month to Month



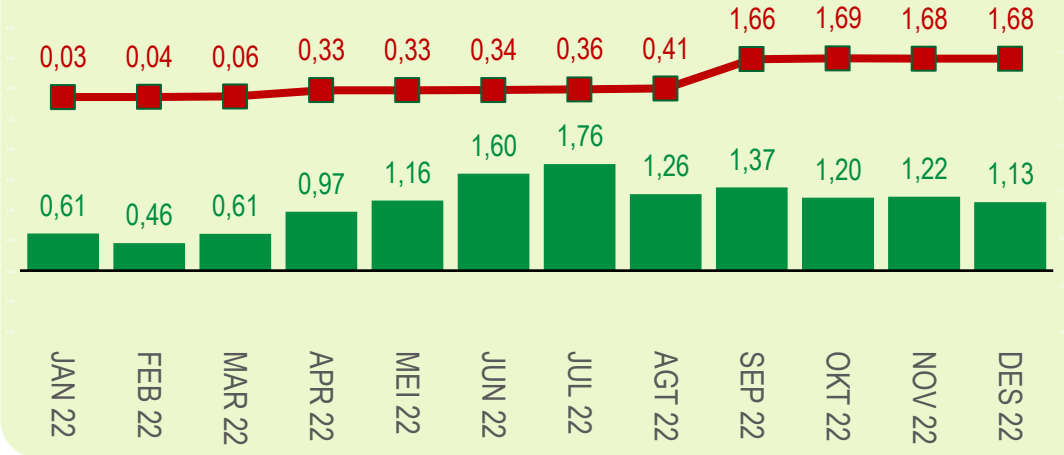
Inflasi Kumulatif



Inflasi Years on Years



Andil Years on Years



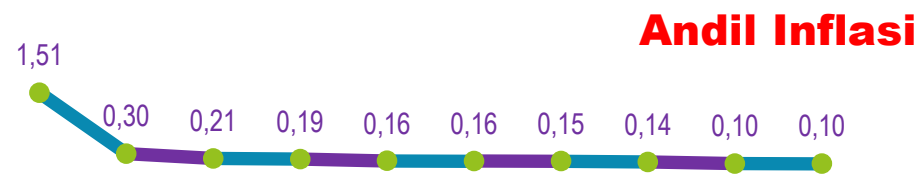
ENERGI

BAHAN MAKANAN

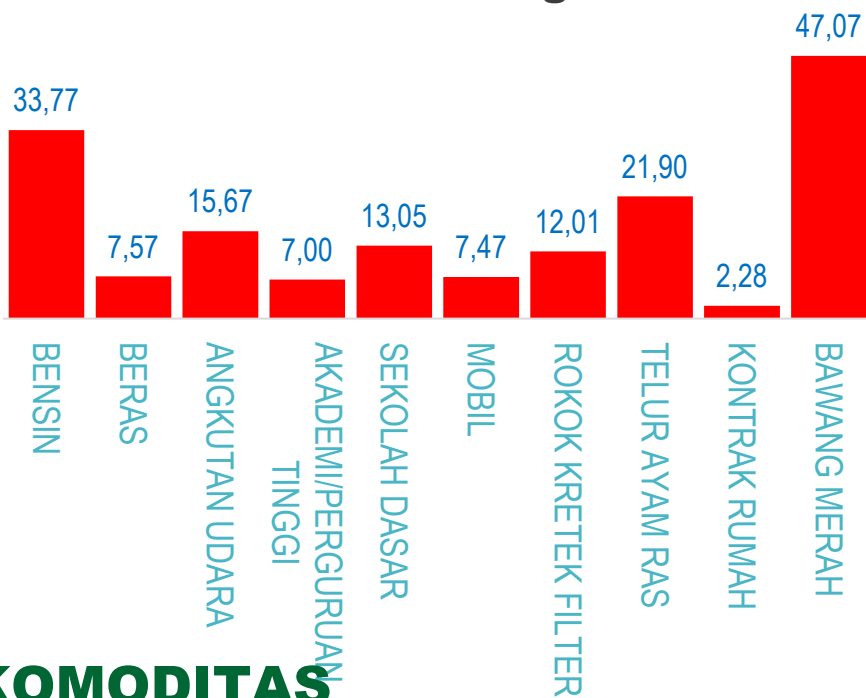


KOMODITAS DOMINAN PENYUMBANG INFLASI/DEFLASI SELAMA TAHUN 2022

INFLASI ↗




↗ Perubahan Harga



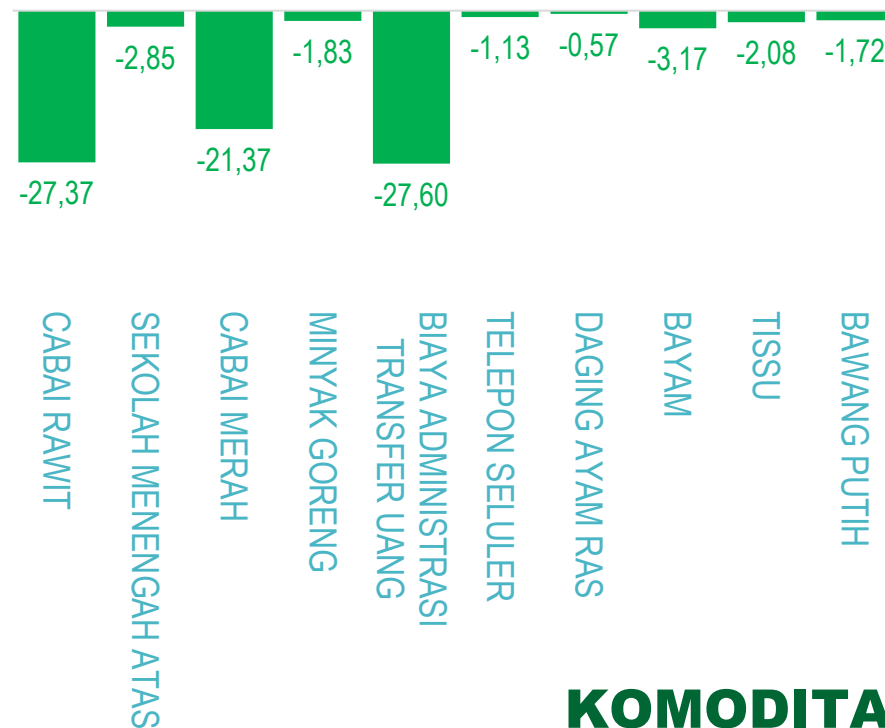
10

↘ DEFLASI

Andil Deflasi



↘ Perubahan Harga



KOMODITAS

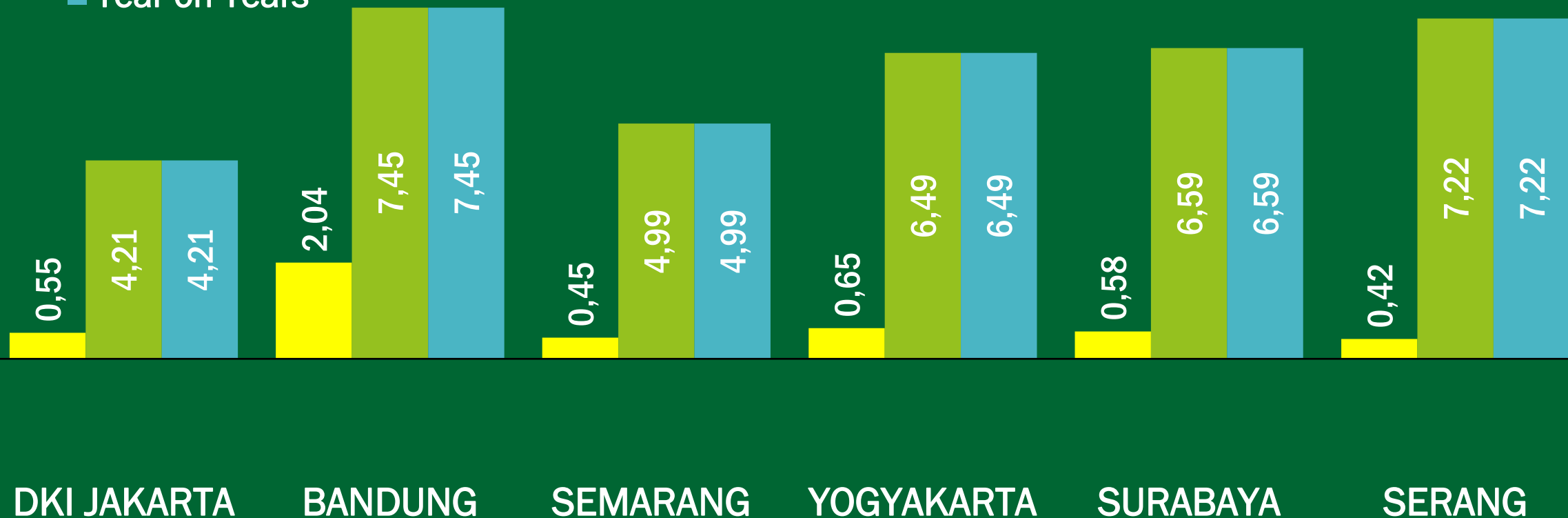
KOMODITAS



INFLASI IBU KOTA PROVINSI PULAU JAWA DESEMBER 2022



- Inflasi Bulanan
- Tahun Kalender
- Year on Years



2

NTP

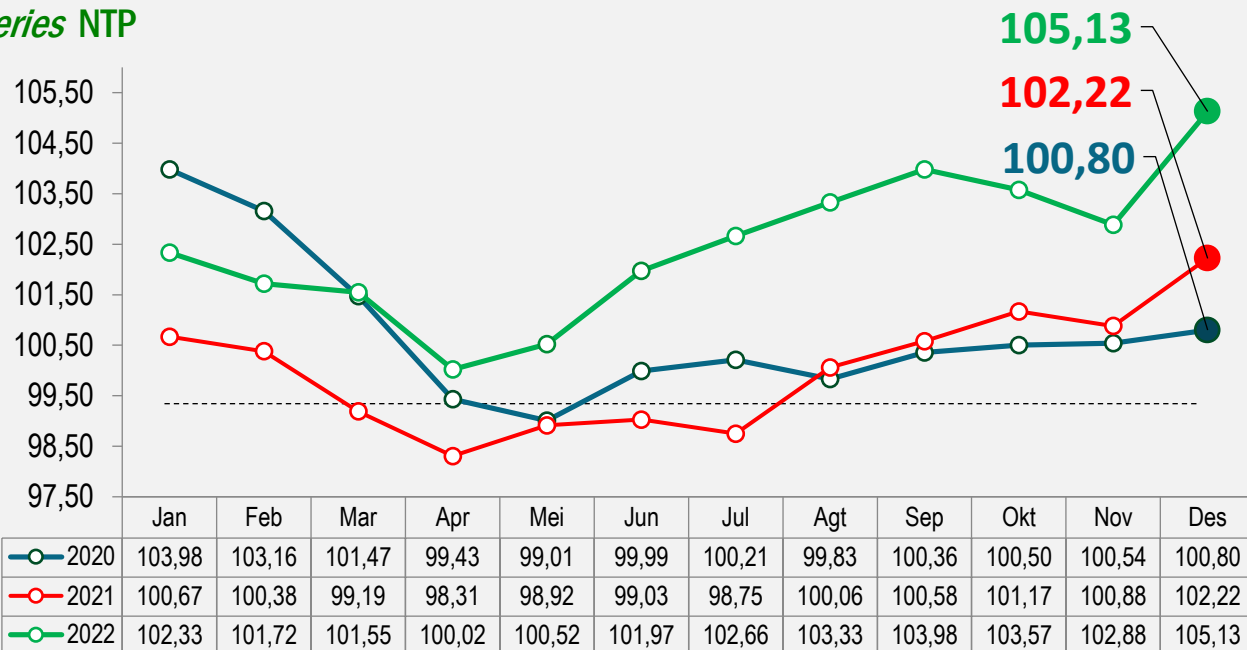
NILAI TUKAR PETANI

No. 02/01/35/Thn.XXI, 2 Januari 2023



Perkembangan Nilai Tukar Petani (NTP)

Series NTP



NTP Subsektor	Nov	Des	Perubahan (%)
NTP Tanaman Pangan (NTPP)	102,90	105,02	↑ 2,06
NTP Hortikultura (NTPH)	104,38	111,86	↑ 7,17
NTP Tanaman Perkebunan Rakyat (NTPR)	104,02	104,12	↑ 0,09
NTP Peternakan (NTPT)	101,94	102,96	↑ 1,00
NTP Perikanan (NTP-Pi)	101,00	101,96	↑ 0,95
✓ Nelayan (NTN)	101,78	102,51	↑ 0,71
✓ Pembudidaya Ikan (NTP-Bi)	100,32	101,48	↑ 1,16
NTP	102,88	105,13	↑ 2,18

NTP Desember 2022
 Naik **2,18 %**
 dibandingkan November 2022

Indeks Harga Diterima Petani (It)

121,56 **naik** 2,93%

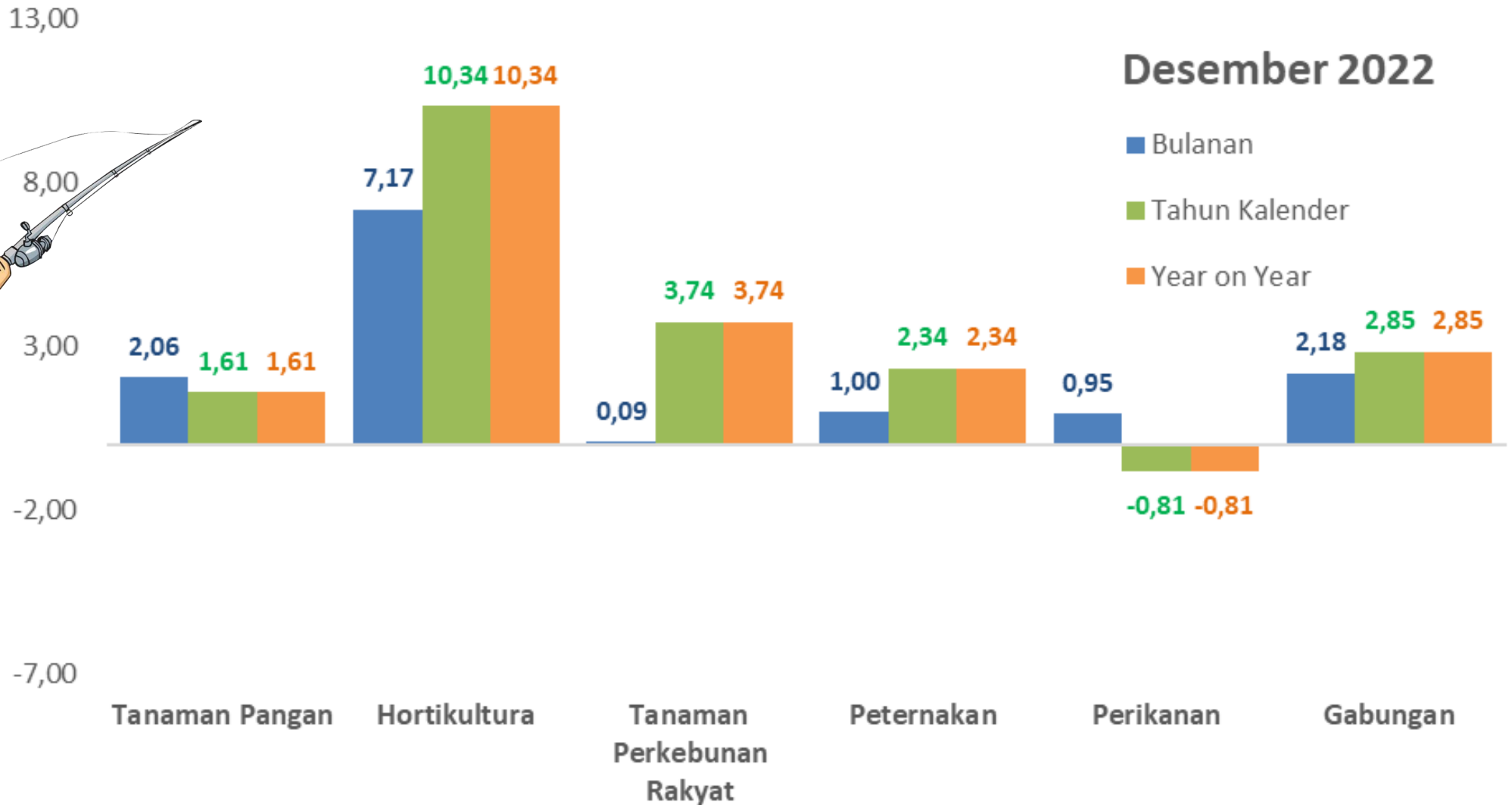
Indeks Harga Dibayar Petani (Ib)

115,63 **naik** 0,73%

Keterangan: Angka NTP yang tersaji dihitung berdasarkan tahun dasar 2018



Perkembangan Nilai Tukar Petani (NTP) Jawa Timur Desember 2022 menurut Subsektor (2018=100)



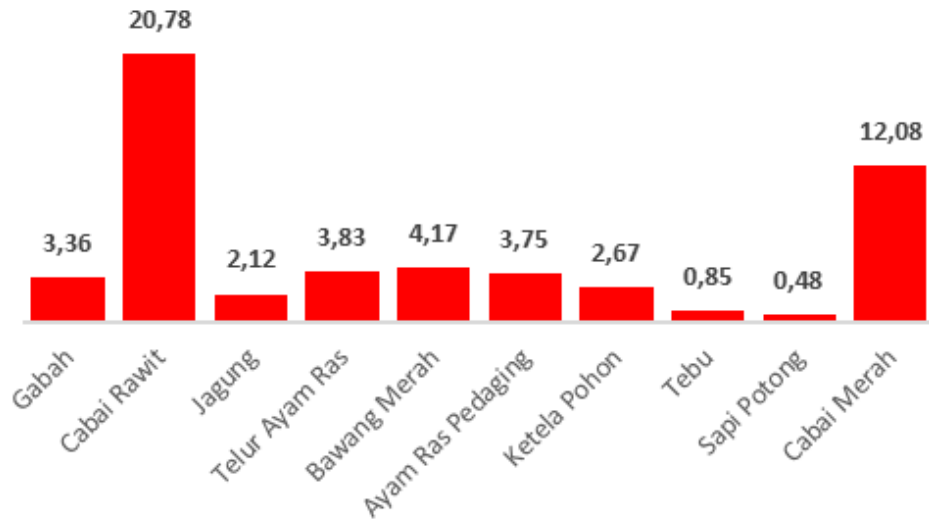


Sepuluh Komoditas Utama Indeks Harga Diterima Petani (It) yang Mengalami Perubahan Harga pada November 2022 – Desember 2022 (2018=100)

Komoditas yang mengalami kenaikan harga

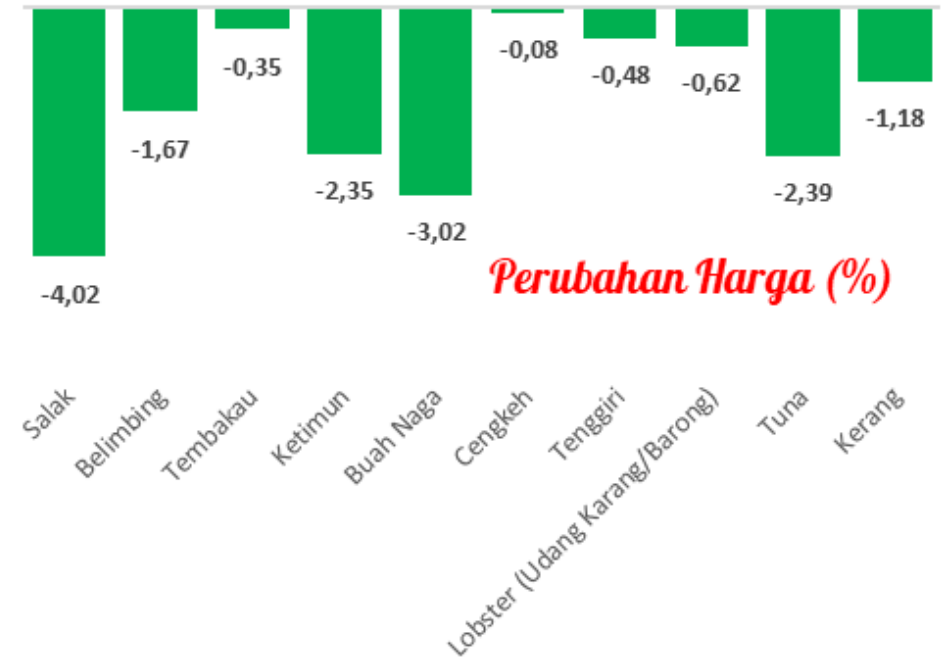
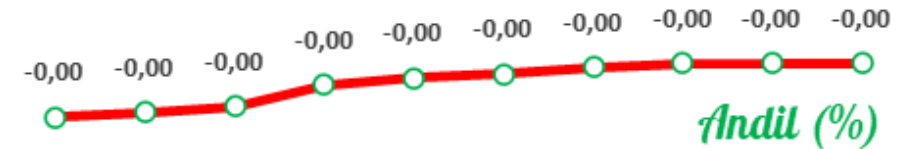


Perubahan Harga (%)



10

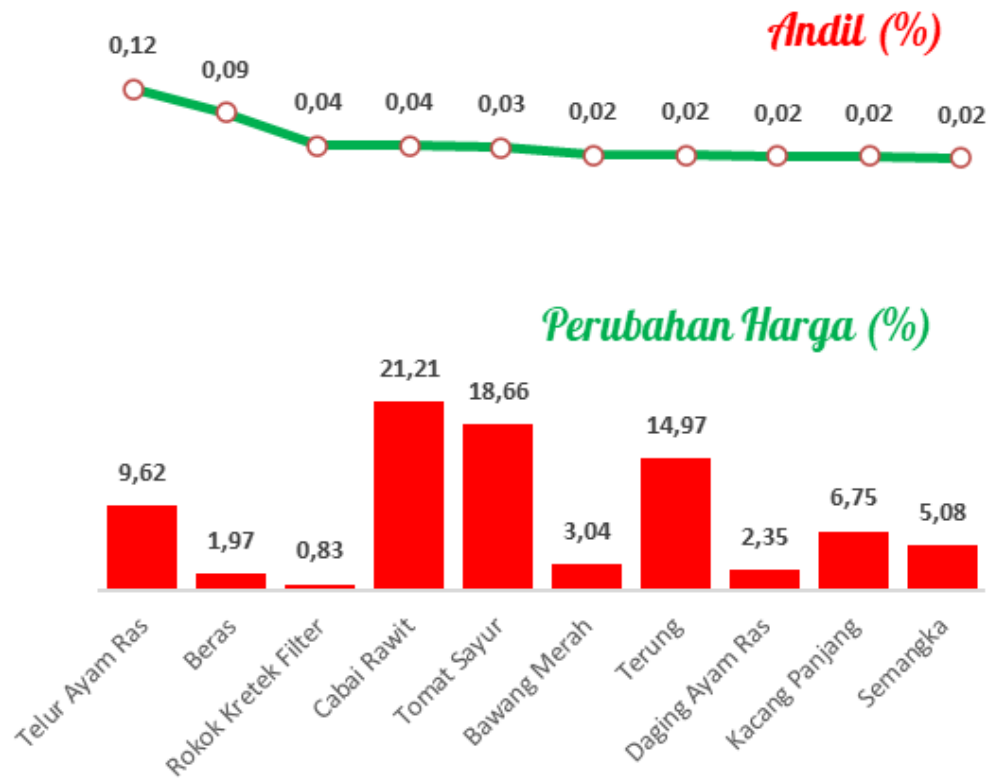
Komoditas yang mengalami penurunan harga





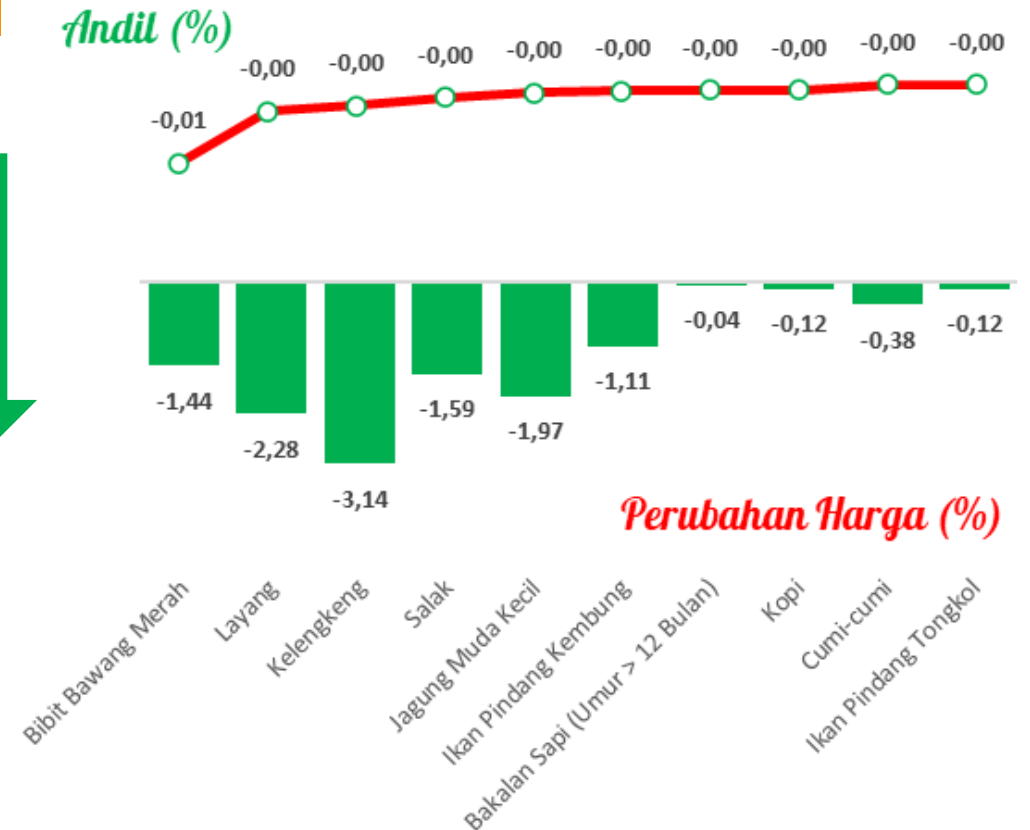
Sepuluh Komoditas Utama Indeks Harga Dibayar Petani (Ib) yang Mengalami Perubahan Harga pada November 2022 – Desember 2022 (2018=100)

Komoditas yang mengalami kenaikan harga



10

Komoditas yang mengalami penurunan harga

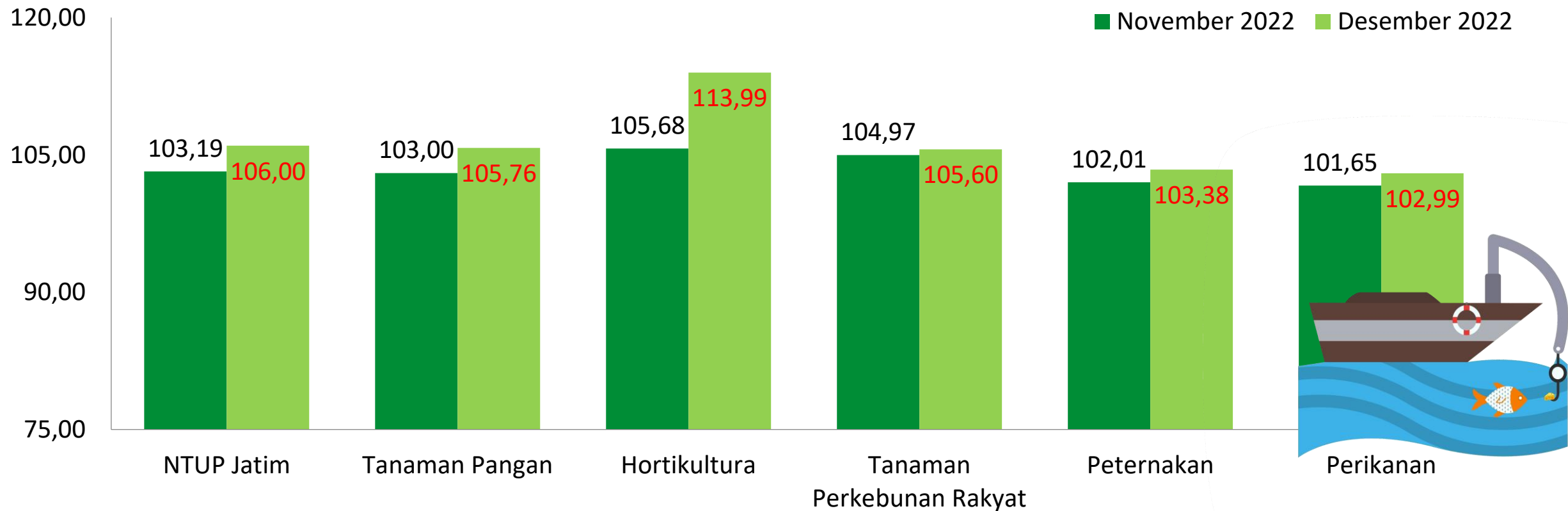




Perkembangan Nilai Tukar Petani (NTP) Lima Provinsi di Pulau Jawa (2018=100)



Perkembangan Nilai Tukar Usaha Rumah Tangga Pertanian (NTUP) Jawa Timur (2018=100) Menurut Subsektor Bulan November 2022 – Desember 2022



3

NTN

NILAI TUKAR NELAYAN

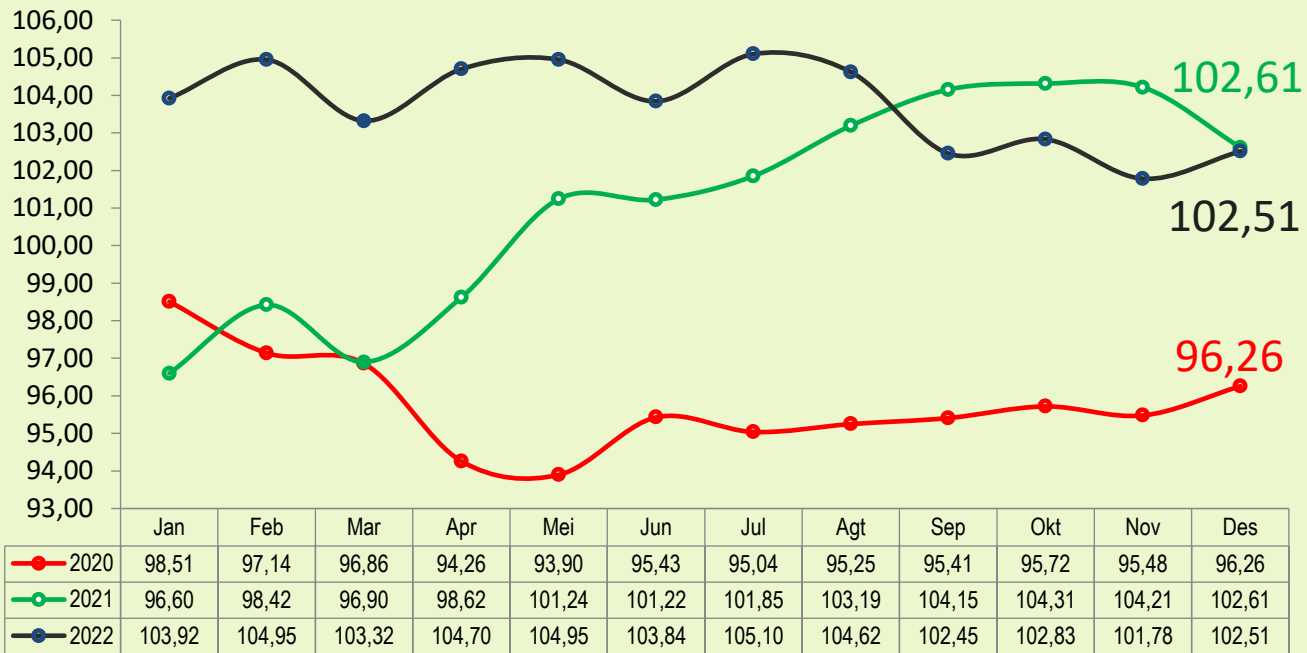
No. 03/01/35/Thn.XXI, 02 Januari 2023





Perkembangan Nilai Tukar Nelayan (NTN)

Series NTN



NTN Desember 2022
Naik 0,71 %
(m-to-m)



Kumulatif/Y-on-Y

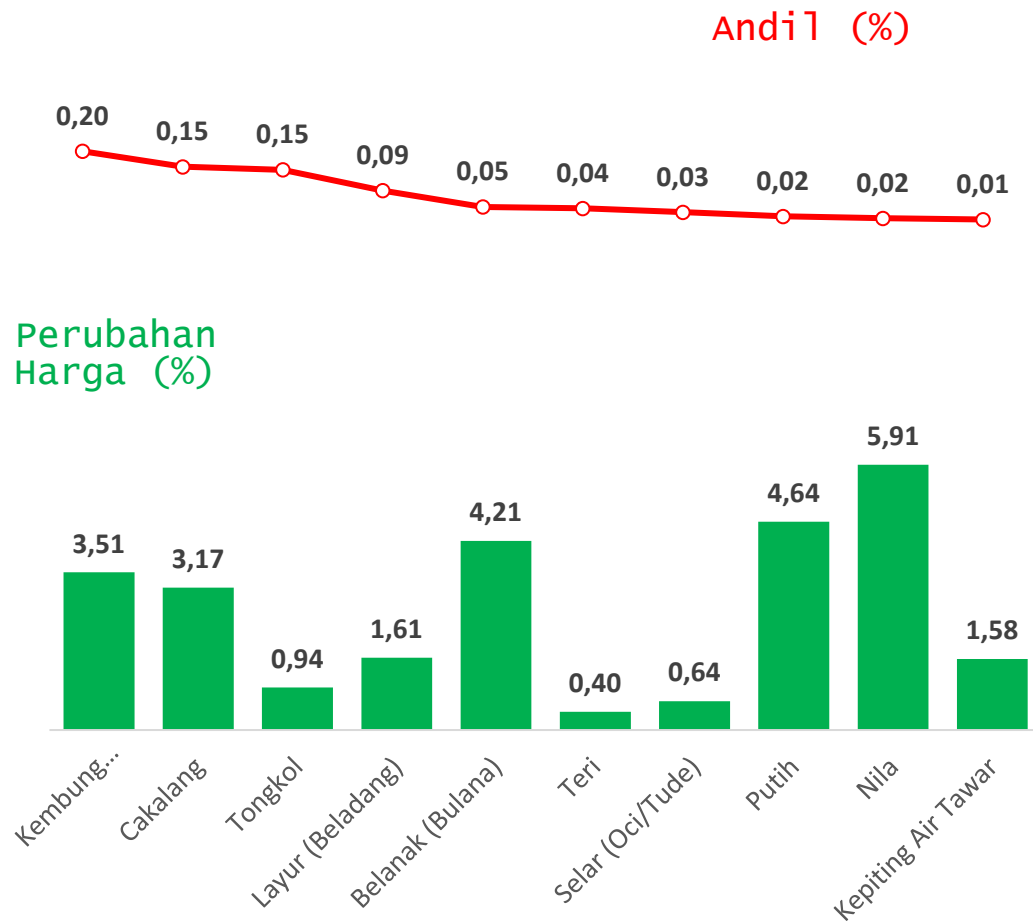
(Des'22 thd Des'21)

↓ -0,11%

	Nov'22	Des'22	RH
Indeks Harga yang Diterima (It)	116,45	117,77	↑ 1,13
Indeks Harga yang Dibayar (Ib)	114,41	114,89	↑ 0,42
- Indeks konsumsi ruta	115,01	116,22	↑ 1,05
- Indeks biaya produksi	114,02	114,03	↑ 0,01
Nilai Tukar Nelayan (NTN)	101,78	102,51	↑ 0,71

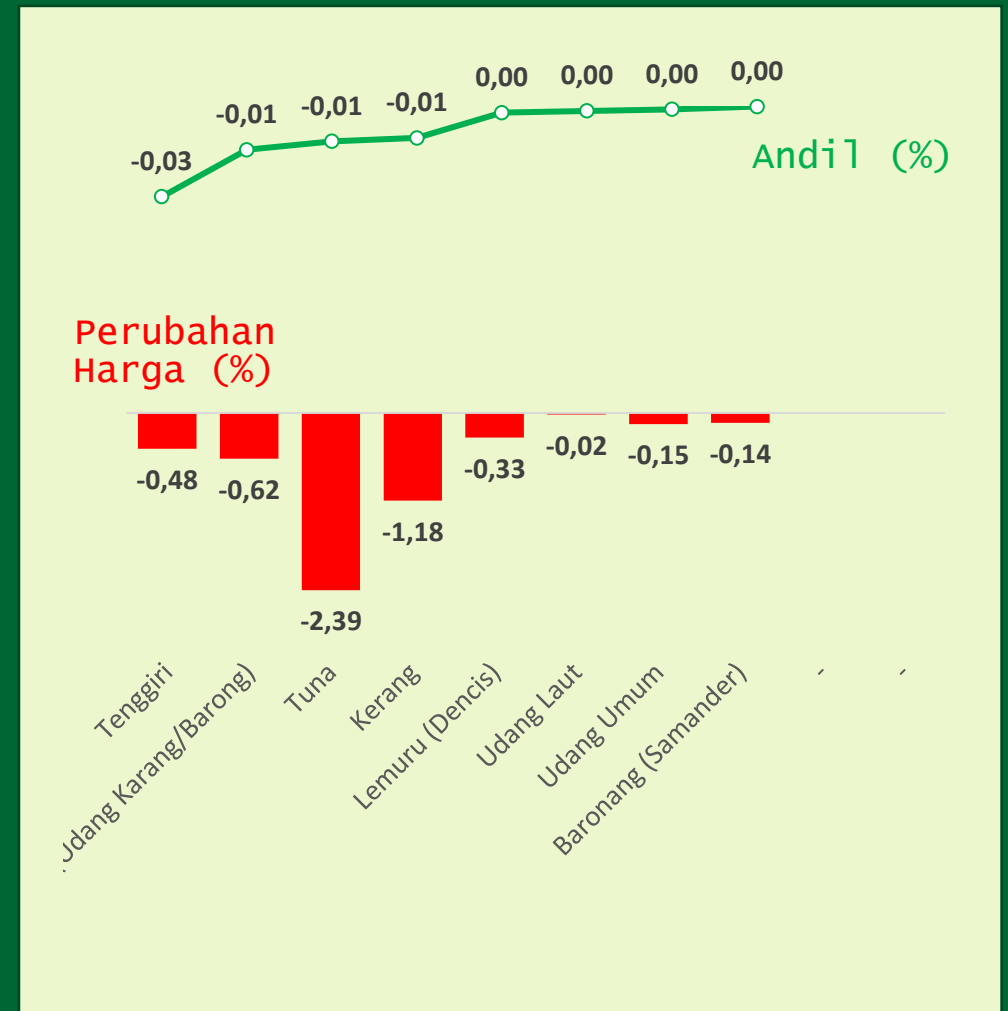
Sepuluh Komoditas Utama Indeks Harga Diterima Nelayan (It) yang Mengalami Perubahan Harga pada Bulan November 2022 – Desember 2022 (2018=100)

Komoditas yang mengalami kenaikan harga



10

Komoditas yang mengalami penurunan harga



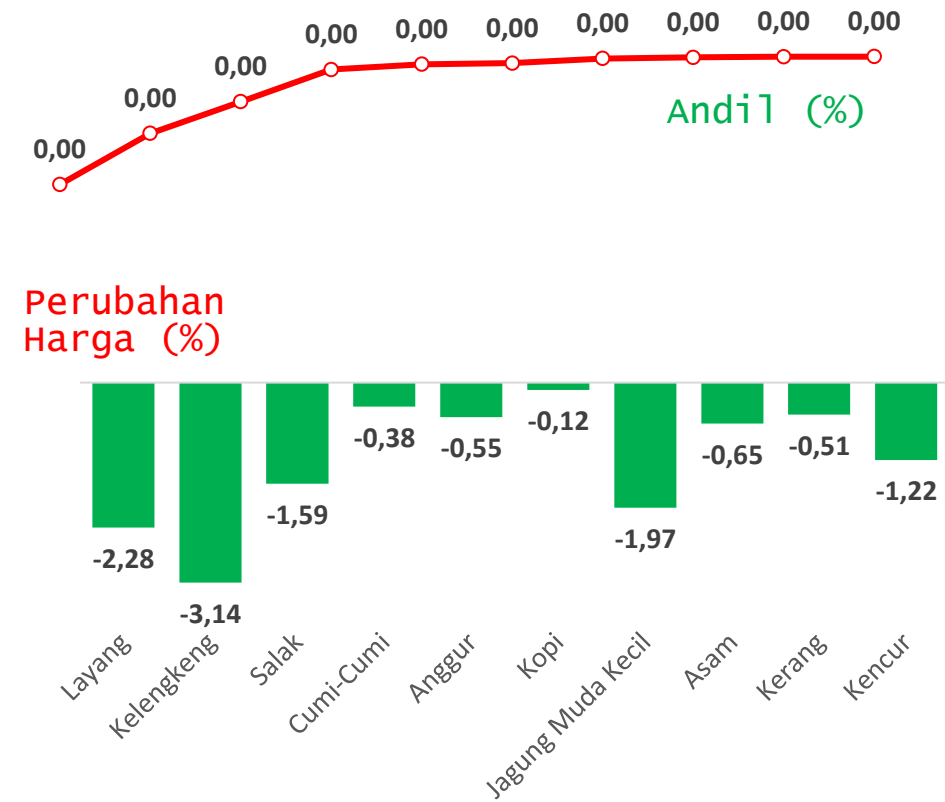
Sepuluh Komoditas Utama Indeks Harga Dibayar Nelayan (Ib) yang Mengalami Perubahan Harga pada Bulan November 2022 – Desember 2022 (2018=100)

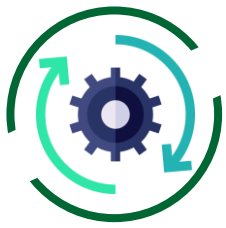
Komoditas yang mengalami kenaikan harga

10

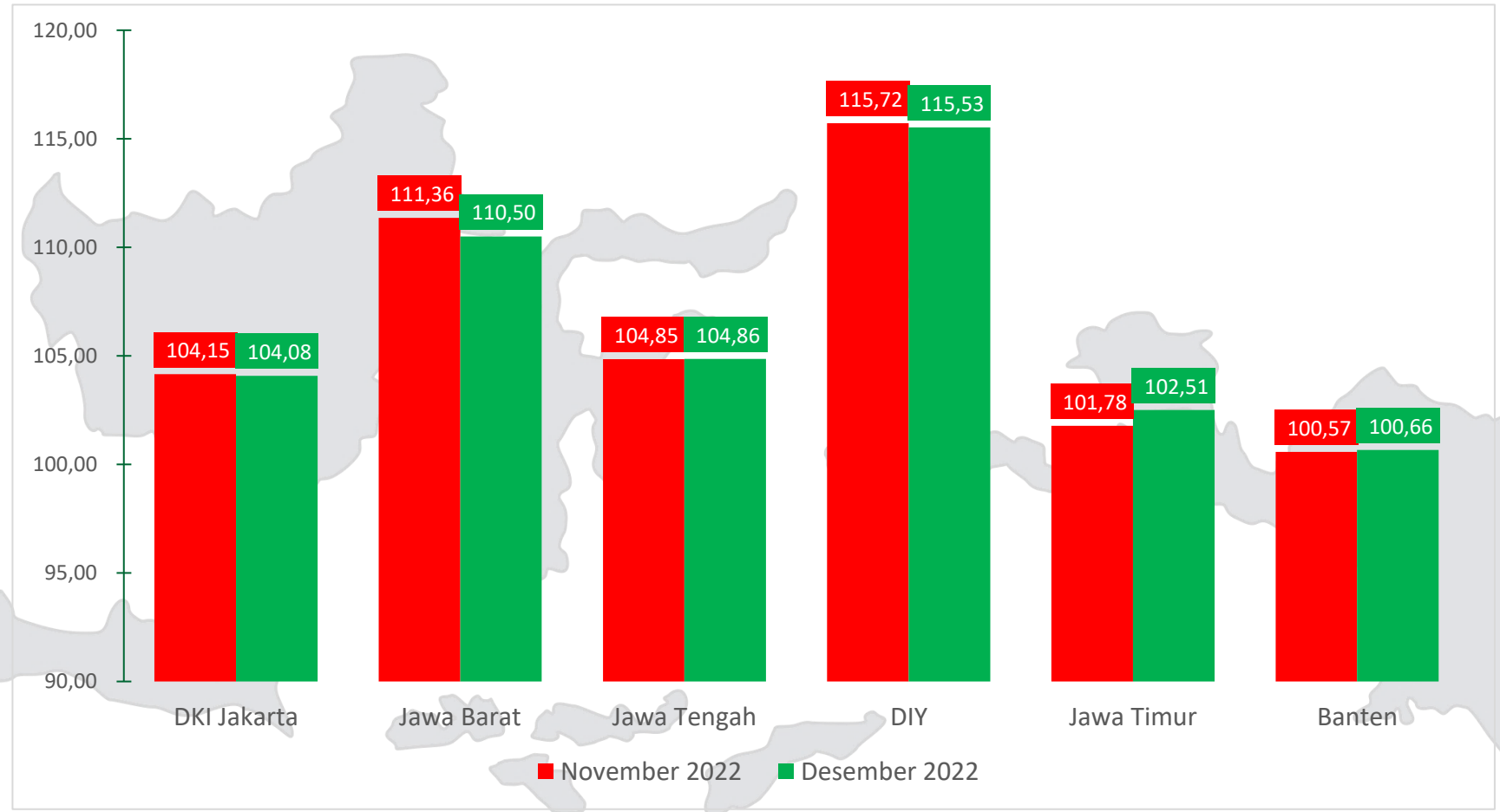


Komoditas yang mengalami penurunan harga





Perkembangan Nilai Tukar Nelayan (NTN) Enam Provinsi di Pulau Jawa (2018=100)



4

PARIWISATA

PERKEMBANGAN PARIWISATA

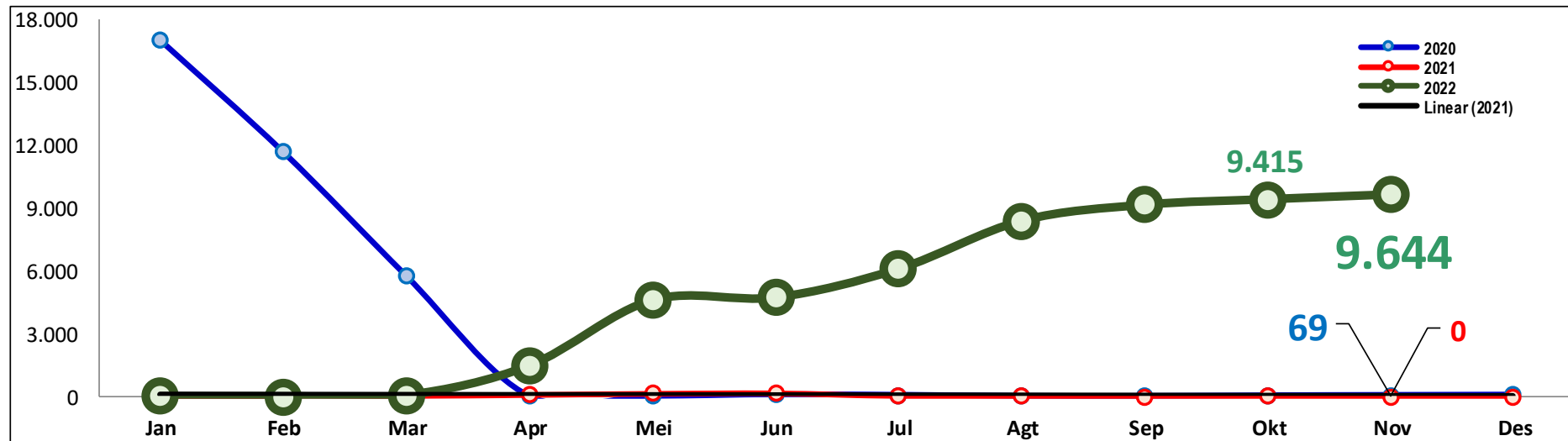
No.04/01/35/Thn.XXI, 02 Januari 2023





Wisatawan Mancanegara (Wisman)

Perkembangan Jumlah Kunjungan Wisatawan Mancanegara ke Jawa Timur, 2020-2022



“ M-to-M

(November'22 thd Oktober'22)

229 kunjungan

” Y-on-Y

(November'22 thd November'21)

9.644 kunjungan

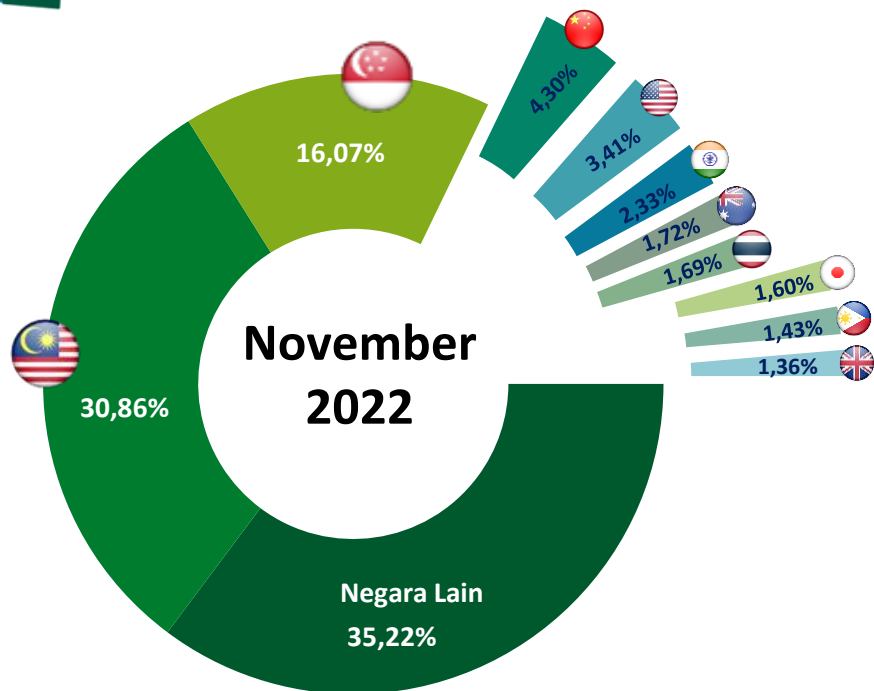




Kunjungan Wisman ke Jawa Timur menurut Kebangsaan



Kebangsaan Wisman

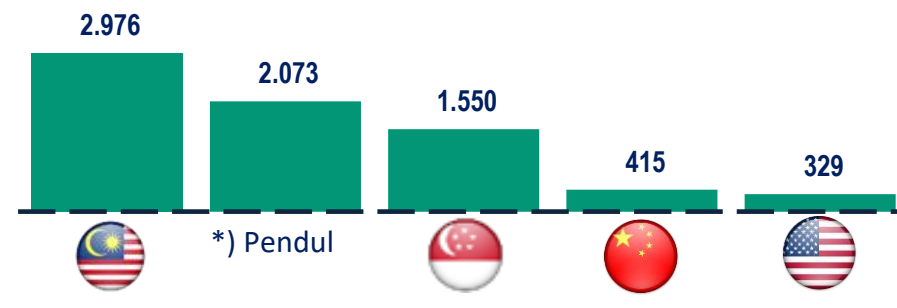


Dari 9.644 kunjungan wisman pada November 2022, paling banyak berasal dari Malaysia sebesar 2.976 kunjungan (30,86 persen)

y-on-y

Perubahan Kunjungan Wisman

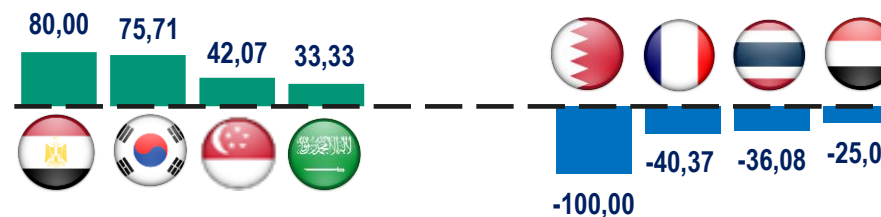
November 2022 dibandingkan dengan November 2021 (kunjungan)



m-to-m

Perubahan Kunjungan Wisman

November 2022 dibandingkan dengan Oktober 2022 (persen)

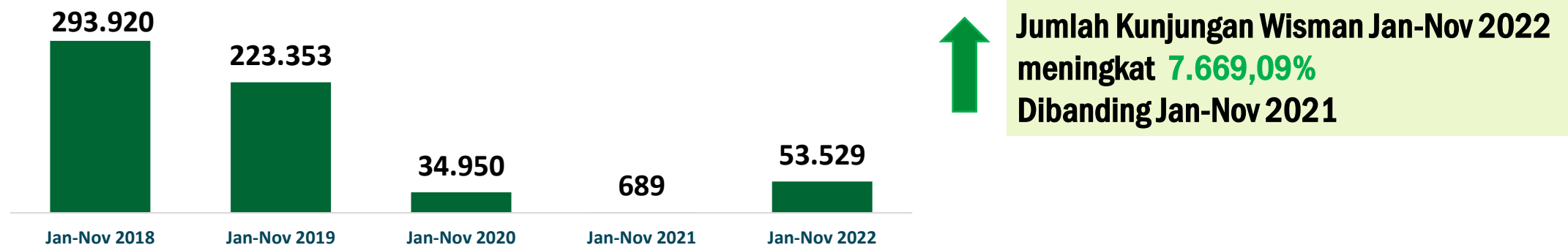


*) Pendul: Penduduk Indonesia di Luar Negeri yang berstatus WNI



Wisatawan Mancanegara (Wisman)

Perkembangan Jumlah Kunjungan Wisman, 2018 - 2022



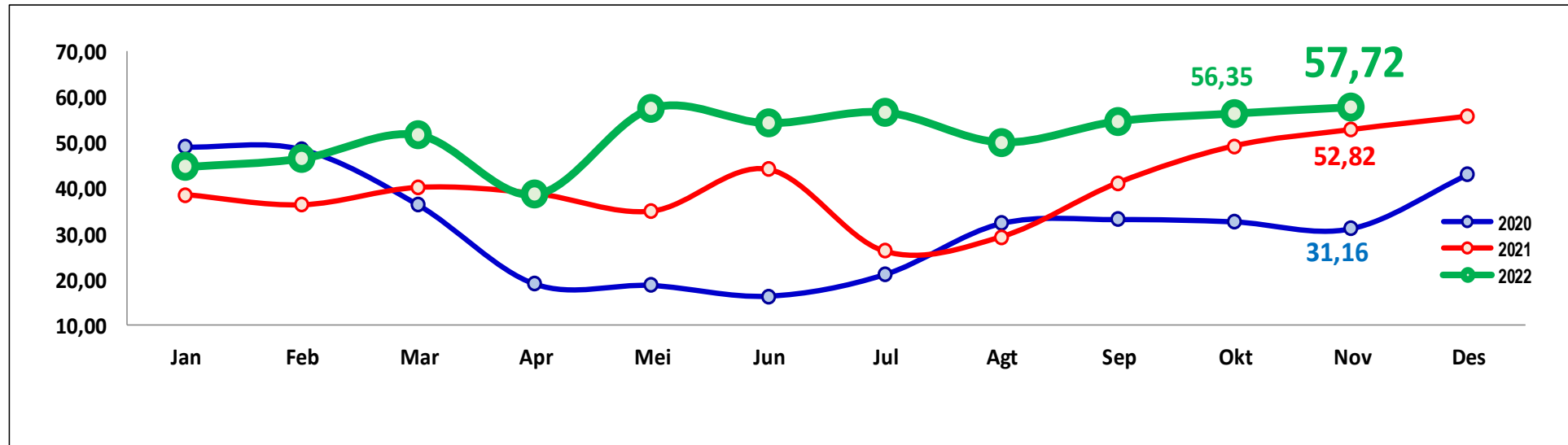
Tabel Jumlah Kunjungan Wisman, 2018 - 2022

Tahun	Bulan												Jan-Des
	Jan	Feb	Mar	Apr	Mei	Jun	Jul	Agt	Sep	Okt	Nov	Des	
(1)	(2)	(3)	(4)	(5)	(6)	(7)	(8)	(9)	(10)	(11)	(12)	(13)	(14)
2018	21.532	19.621	26.391	26.306	24.420	27.329	33.390	34.166	24.835	25.938	29.992	26.609	320.529
2019	13.792	17.389	20.497	18.431	14.529	22.485	24.913	29.180	20.462	20.895	20.780	20.546	243.899
2020	17.119	11.706	5.765	25	12	97	76	24	20	37	69	85	35.035
2021	20	69	52	106	160	181	52	10	2	37	0	0	689
2022	0	0	57	1.468	4.598	4.722	6.087	8.386	9.152	9.415	9.644		53.529



Tingkat Penghunian Kamar (TPK)


Perkembangan Tingkat Penghunian Kamar (TPK) Hotel Bintang, 2020 - 2022



“ M-to-M

(November'22 thd Oktober'22)

1,37 poin



Y-on-Y ”

(November'22 thd November'21)

4,90 poin





Tingkat Penghunian Kamar (TPK)

TPK Menurut Klasifikasi Bintang di Jawa Timur, November 2022

Kalsifikasi Bintang	TPK (%)			Perubahan November 2022 thd November 2021 (poin)	Perubahan November 2022 thd Oktober 2022 (poin)
	November 2021	Oktober 2022	November 2022		
1. Bintang 1	21,81	34,19	27,53	5,72	-6,66
2. Bintang 2	48,85	52,77	58,91	10,06	6,14
3. Bintang 3	54,58	59,03	59,94	5,36	0,91
4. Bintang 4	56,52	59,58	60,77	4,25	1,19
5. Bintang 5	51,54	61,32	67,51	15,97	6,19
TPK Bintang	52,82	56,35	57,72	4,90	1,37
TPK Non Bintang	23,61	24,86	25,87	2,26	1,01
TPK Bintang + Non Bintang	36,88	40,65	41,86	4,97	1,21



Rata-rata Lama Menginap Tamu (RLMT)

Rata-rata Lama Menginap Tamu Asing, Indonesia dan Total November 2022

Uraian	Klasifikasi Bintang					Seluruh Bintang
	Bintang 1	Bintang 2	Bintang 3	Bintang 4	Bintang 5	
(1)	(2)	(3)	(4)	(5)	(6)	(7)
RLMT Asing	1,03	2,06	2,06	2,94	2,8	2,43
RLMT Indonesia	1,21	1,56	1,48	1,67	1,64	1,55
RLMT Total	1,21	1,56	1,49	1,69	1,66	1,56





Terima Kasih
<https://jatim.bps.go.id/>

