




BADAN PUSAT STATISTIK
PROVINSI JAWA BARAT



Sensus
Penduduk
2020



BERITA RESMI STATISTIK PROVINSI JAWA BARAT

1 JULI 2021



BADAN PUSAT STATISTIK
PROVINSI JAWA BARAT



- ✓ INDEKS HARGA KONSUMEN / INFLASI
- ✓ PERKEMBANGAN NILAI TUKAR PETANI
- ✓ PERKEMBANGAN TINGKAT PENGHUNIAN KAMAR (TPK) HOTEL
- ✓ PERKEMBANGAN EKSPOR IMPOR
- ✓ STATISTIK TRANSPORTASI

INDEKS HARGA KONSUMEN / INFLASI

No. 39/07/32/Th. XXIII, 1 Juli 2021



Juni 2021

DARI 7 KOTA IHK

Deflasi 0,23%

Inflasi Tahun Kalender 2021
(Juni 2021 terhadap Desember 2020)

0,73%

Inflasi Tahun ke Tahun
(Juni 2021 terhadap Juni 2020)

1,46%



0 Kota Mengalami Inflasi

7 Kota Mengalami Deflasi

Kota Bogor

-0,17

Kota Sukabumi

-0,12

Kota Bandung

-0,09

Kota Cirebon

-0,17

Deflasi Tertinggi

Kota Bekasi

-0,33

Kota Depok

-0,29

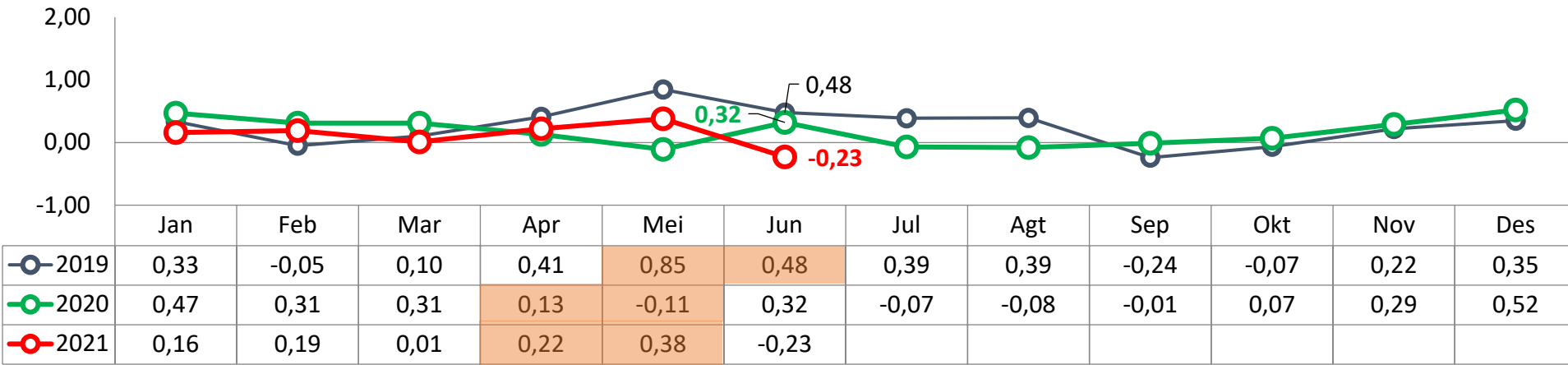
Deflasi Terendah

Kota Tasikmalaya

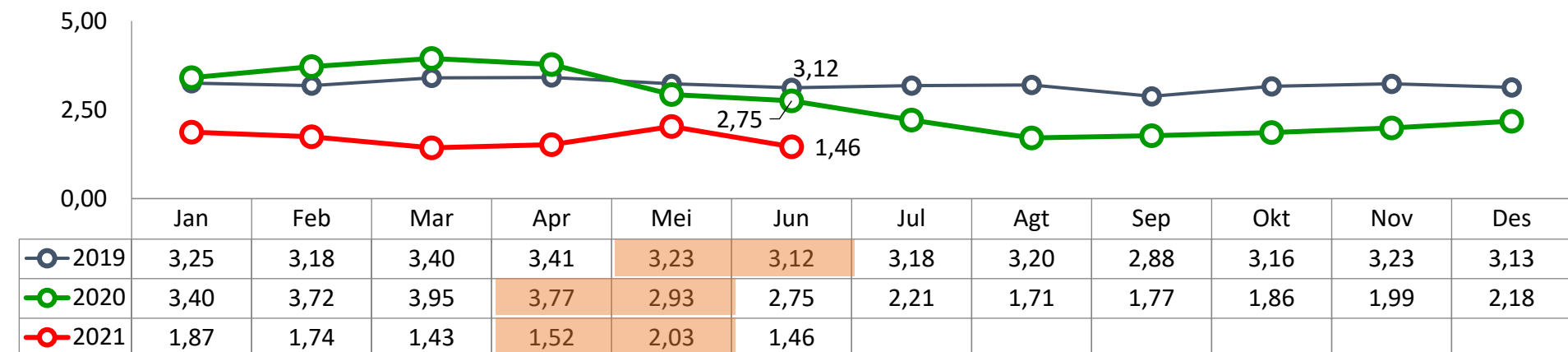
-0,05

PERKEMBANGAN TINGKAT INFLASI

Series Inflasi month-to-month

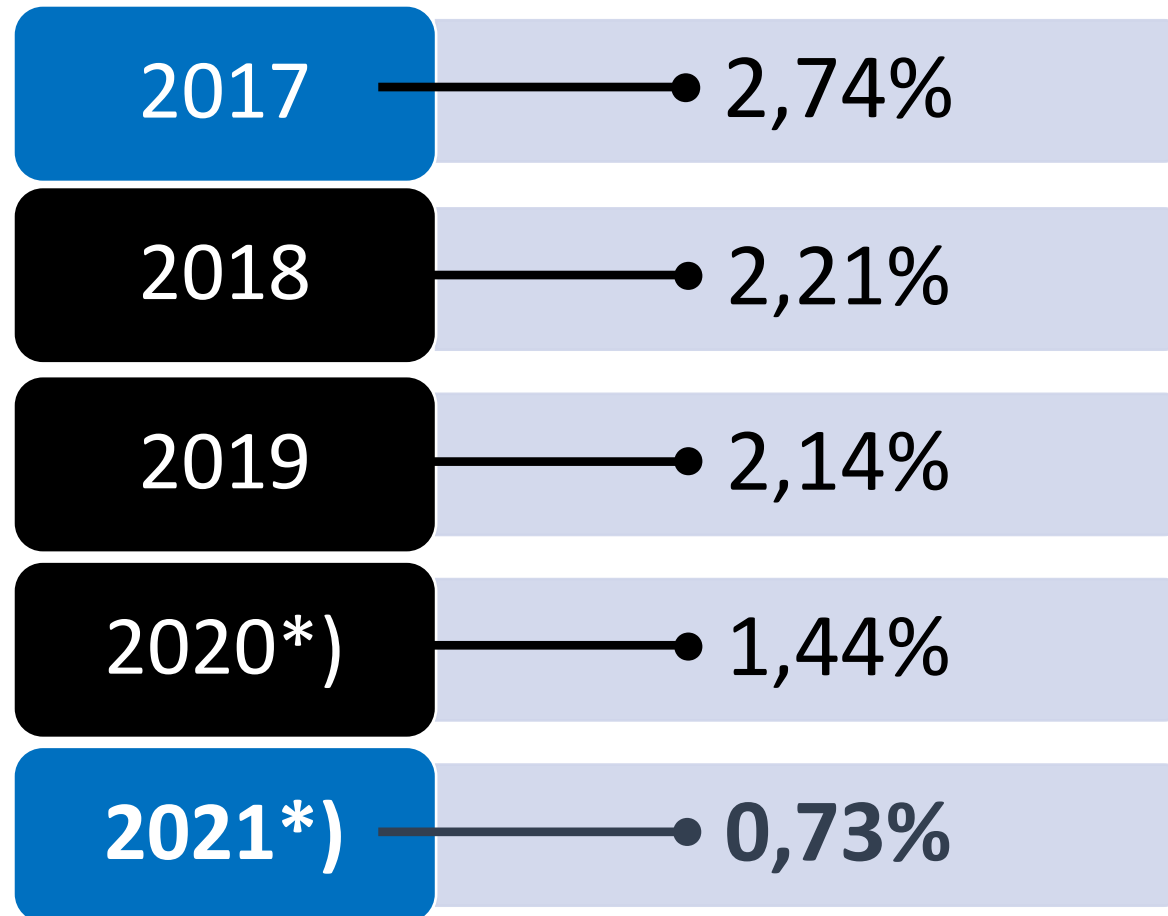


Series Inflasi year-on-year



Bulan Ramadhan dan Idul Fitri

INFLASI JANUARI-JUNI GABUNGAN 7 KOTA DI JAWA BARAT, 2017-2021

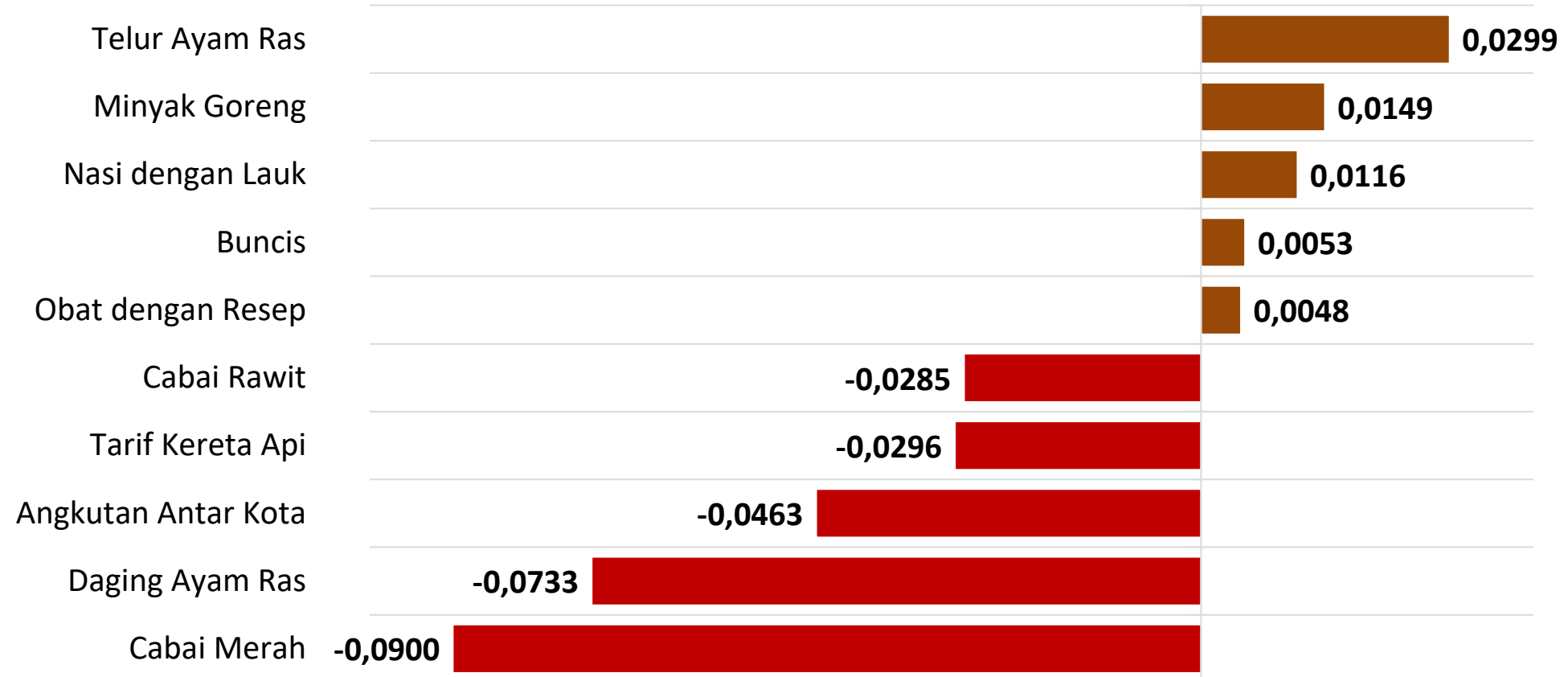


*) IHK Tahun Dasar 2018=100

Andil dan Tingkat Inflasi Juni 2021, Inflasi Tahun Kalender 2021, dan Inflasi Tahun ke Tahun (2018 = 100)

| Rincian | Andil Inflasi Juni 2021 | Inflasi Juni 2021 | Inflasi Tahun Kalender 2021 | Inflasi Tahun ke Tahun |
|---|-------------------------|-------------------|-----------------------------|------------------------|
| (1) | (2) | (3) | (4) | (5) |
| Inflasi Umum | - 0,23 | -0,23 | 0,73 | 1,46 |
| Menurut Kelompok Pengeluaran | | | | |
| 1. Makanan, Minuman, dan Tembakau | -0,2002 | -0,82 | 0,89 | 1,30 |
| 2. Pakaian dan Alas Kaki | -0,0017 | -0,04 | 0,42 | 0,90 |
| 3. Perumahan, Air, Listrik, dan Bahan Bakar Rumah Tangga | 0,0011 | 0,00 | 0,16 | 0,31 |
| 4. Perlengkapan, Peralatan, dan Pemeliharaan Rutin Rumah Tangga | 0,0019 | 0,03 | 1,66 | 1,99 |
| 5. Kesehatan | 0,0066 | 0,26 | 0,57 | 2,26 |
| 6. Transportasi | -0,0796 | -0,61 | 0,70 | 1,29 |
| 7. Informasi, Komunikasi, dan Jasa Keuangan | -0,0008 | -0,01 | -0,08 | -0,03 |
| 8. Rekreasi, Olahraga, dan Budaya | 0,0033 | 0,15 | 0,04 | 0,66 |
| 9. Pendidikan | 0,0000 | 0,00 | 0,01 | 1,92 |
| 10. Penyediaan Makanan dan Minuman/Restoran | 0,0250 | 0,26 | 2,27 | 4,17 |
| 11. Perawatan Pribadi dan Jasa Lainnya | 0,0050 | 0,10 | 0,99 | 3,41 |

ANDIL INFLASI/DEFLASI MENURUT BARANG & JASA, JUNI 2021



PERKEMBANGAN NILAI TUKAR PETANI

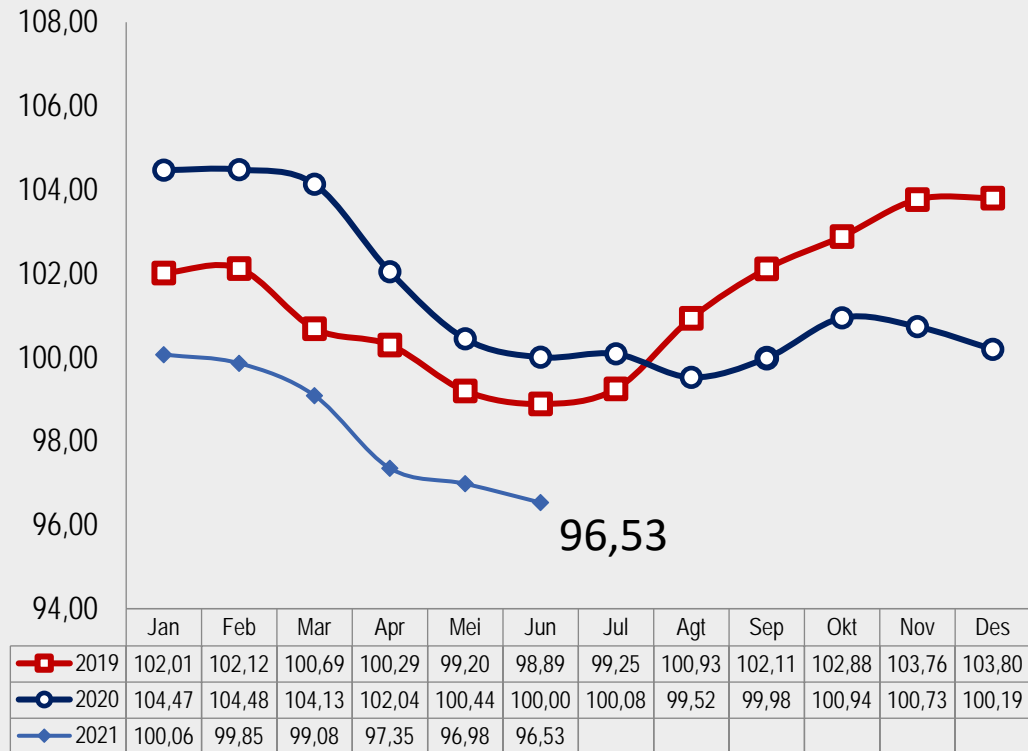
No.40/07/32/Th.XXIII, 1 Juli 2021



Perkembangan Nilai Tukar Petani

Nilai Tukar Petani

Series NTP



NTP
Juni 2021
Turun 0,47%
(m-to-m)



| NTP Subsektor | Mei'21 | Juni'21 | Persentase Perubahan | |
|----------------------------------|--------------|--------------|----------------------|--------------|
| Tanaman Pangan (NTPP) | 95,38 | 95,62 | ↑ | 0,25 |
| Hortikultura (NTPH) | 101,76 | 97,97 | ↓ | -3,72 |
| Tanaman Perkebunan Rakyat (NTPR) | 93,97 | 94,34 | ↑ | 0,39 |
| Peternakan (NTPT) | 99,41 | 98,53 | ↓ | -0,88 |
| Perikanan (NTNP) | 108,34 | 107,32 | ↓ | -0,94 |
| ✓ Nelayan (NTN) | 107,86 | 108,27 | ↑ | 0,38 |
| ✓ Pembudidaya Ikan (NTPi) | 108,52 | 106,96 | ↓ | -1,44 |
| NTP | 96,98 | 96,53 | ↓ | -0,47 |



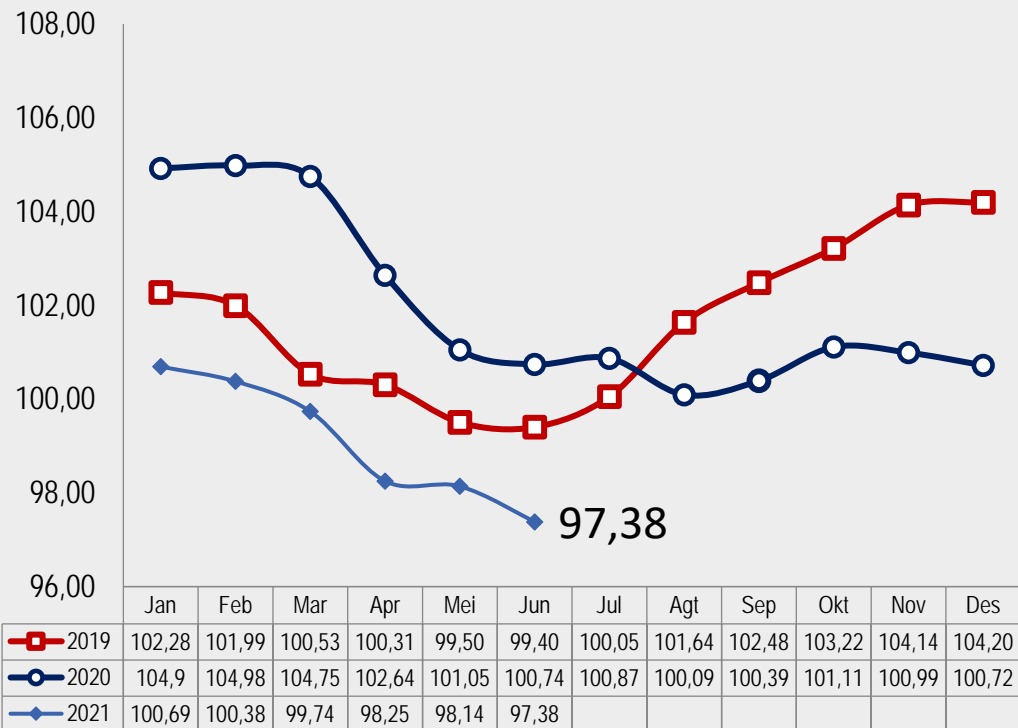
Perkembangan Nilai Tukar Petani

Nilai Tukar Usaha Petani (NTUP)



BADAN PUSAT STATISTIK
PROVINSI JAWA BARAT

Series NTUP



**NTUP
Juni 2021
Turun 0,77%
(m-to-m)**



| NTUP Subsektor | Mei'21 | Juni'21 | Persentase Perubahan | |
|----------------------------------|--------------|--------------|----------------------|--------------|
| Tanaman Pangan (NTPP) | 97,02 | 96,98 | ↓ | -0,04 |
| Hortikultura (NTPH) | 102,46 | 98,29 | ↓ | -4,07 |
| Tanaman Perkebunan Rakyat (NTPR) | 95,56 | 95,55 | ↓ | -0,01 |
| Peternakan (NTPT) | 98,07 | 96,91 | ↓ | -1,19 |
| Perikanan (NTNP) | 109,79 | 108,47 | ↓ | -1,20 |
| ✓ Nelayan (NTN) | 109,65 | 109,82 | ↑ | 0,16 |
| ✓ Pembudidaya Ikan (NTPi) | 109,85 | 107,96 | ↓ | -1,72 |
| NTP | 98,14 | 97,38 | ↓ | -0,77 |



Perkembangan Harga Gabah dan Beras

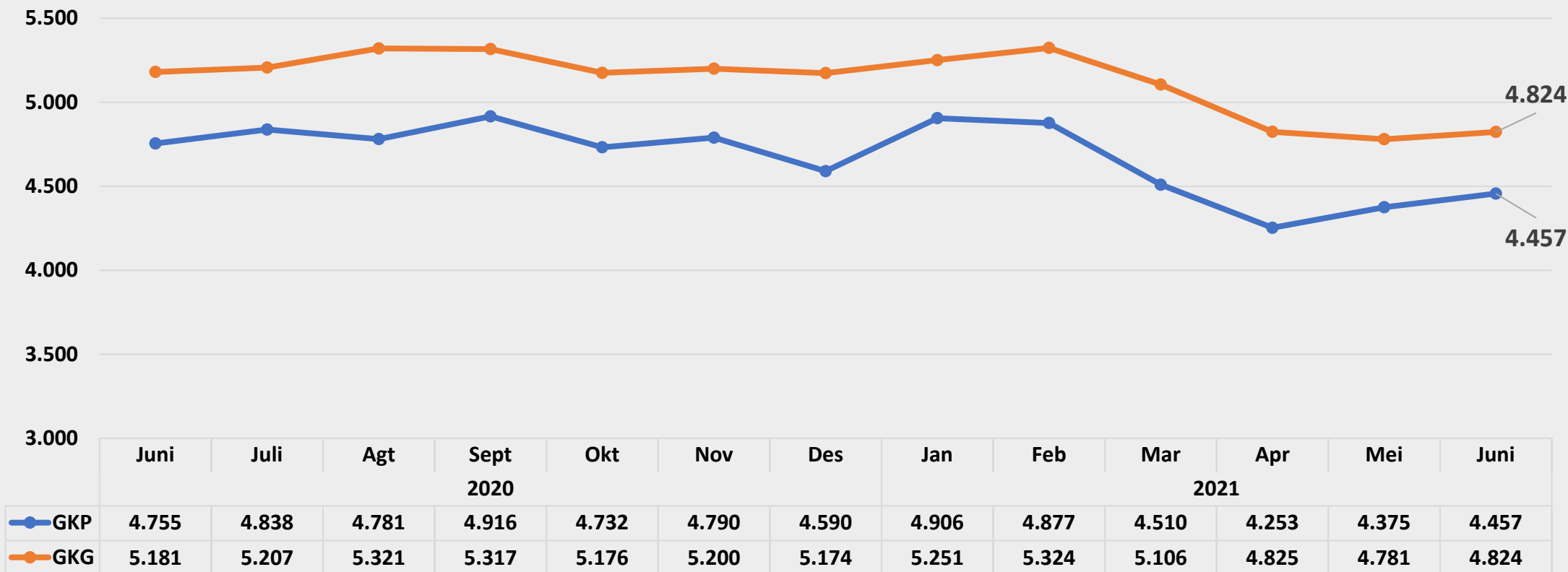
PERKEMBANGAN HARGA GABAH DI TINGKAT PETANI



BADAN PUSAT STATISTIK
PROVINSI JAWA BARAT



Harga Rata-Rata Tingkat Petani



GKP Juni'21 naik 1,86% (m-to-m) ↑

GKP Juni'21 turun 5,58% (y-on-y) ↓

GKG Juni'21 naik 0,91% (m-to-m) ↑

GKG Juni'21 turun 17,47% (y-on-y) ↓

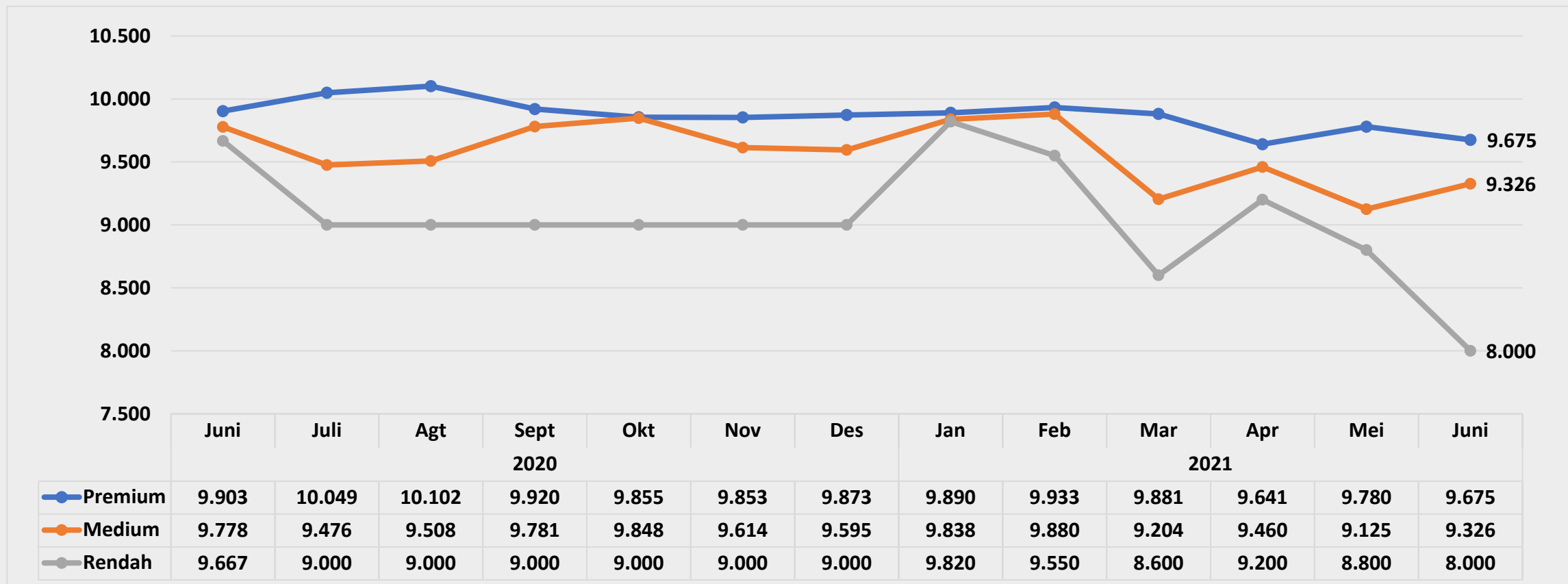
Perkembangan Harga Gabah dan Beras

PERKEMBANGAN HARGA BERAS DI PENGGILINGAN



BADAN PUSAT STATISTIK
PROVINSI JAWA BARAT

Rata-rata Harga Beras Medium Juni 2021 di Penggilingan Sebesar Rp 9.326 Per Kg,
naik 2,21 Persen dibanding Mei 2021



Juni'21 (m-to-m) → ↓ Premium turun 1,07% ↑ Medium naik 2,21% ↓ Rendah turun 9,09%

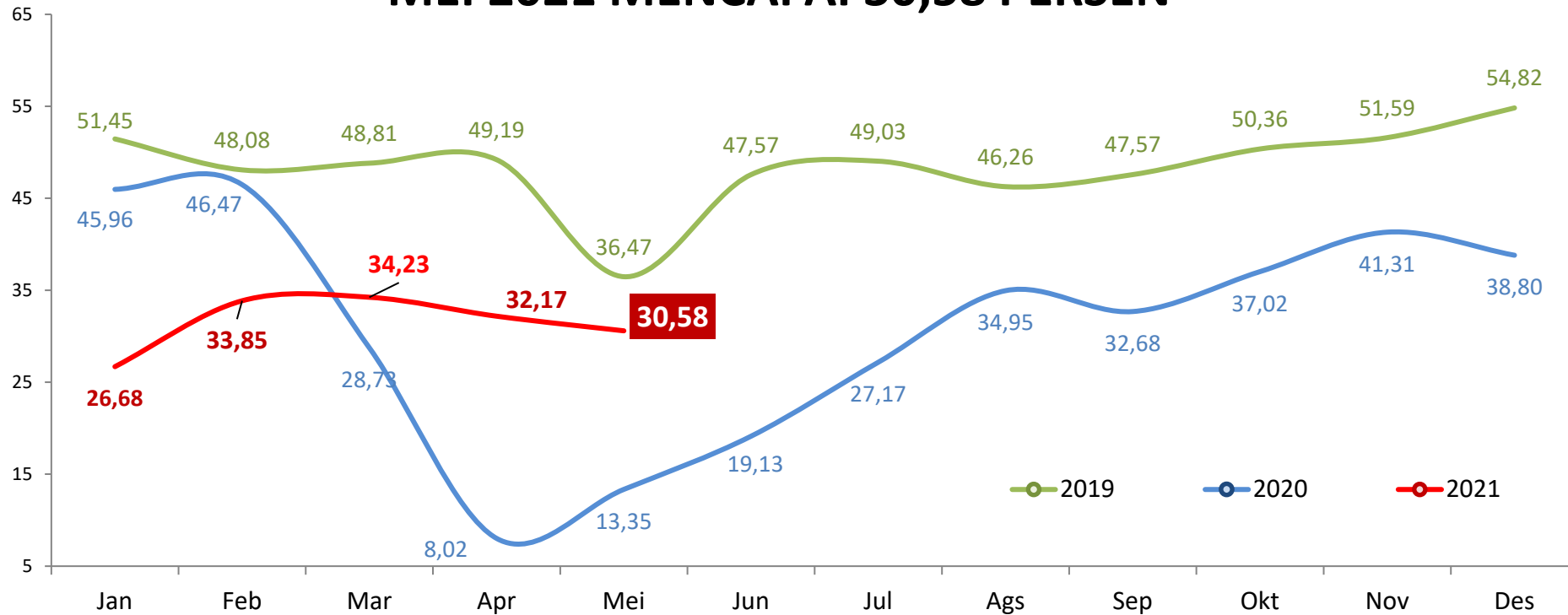
Juni'21 (y-on-y) → ↓ Premium turun 2,31% ↓ Medium turun 4,62% ↓ Rendah turun 17,24%

PERKEMBANGAN TINGKAT PENGHUNIAN KAMAR (TPK) HOTEL

No. 41/07/32/Th.XXIII, 1 Juli 2021



TINGKAT PENGHUNIAN KAMAR (TPK) HOTEL MEI 2021 MENCAPAI 30,58 PERSEN



M-to-M

(Mei'21 thd Apr'21)

-1,59 poin

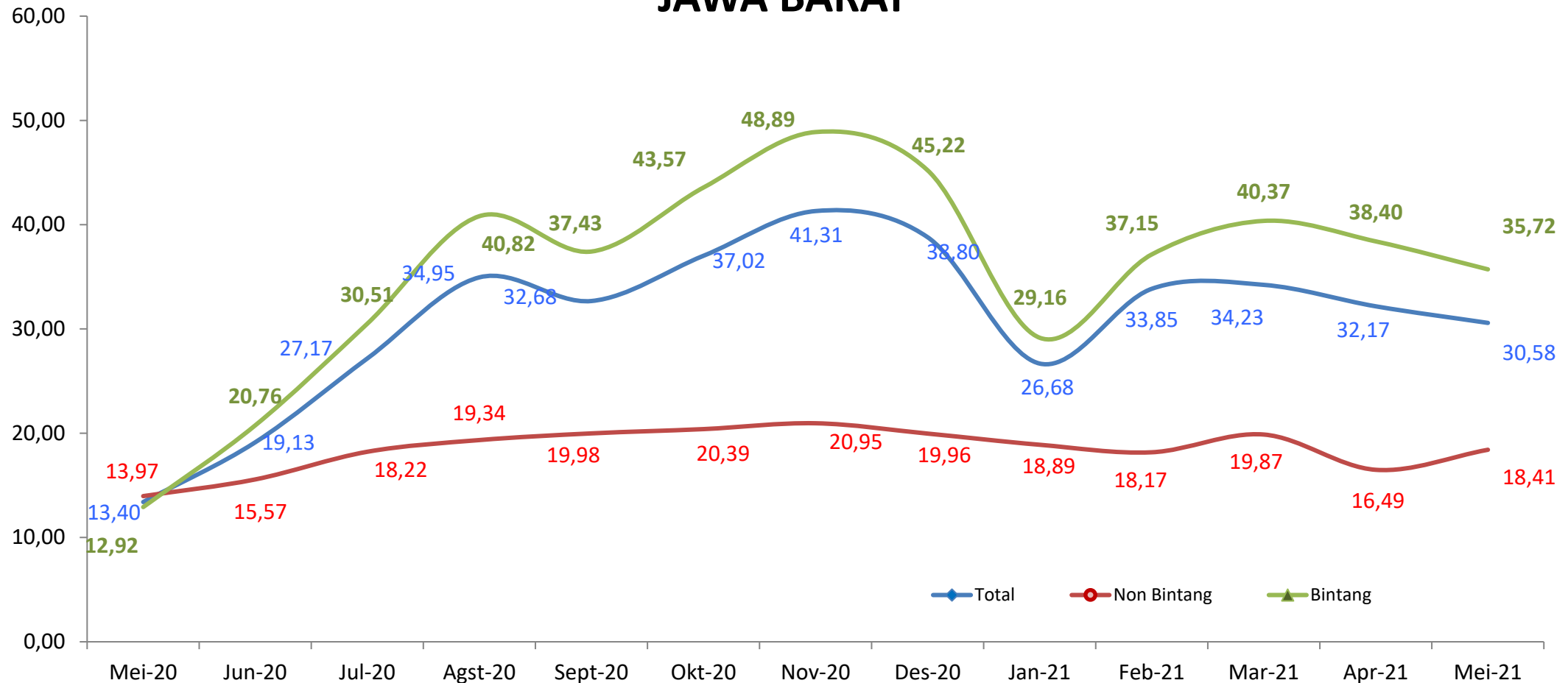


Y-on-Y

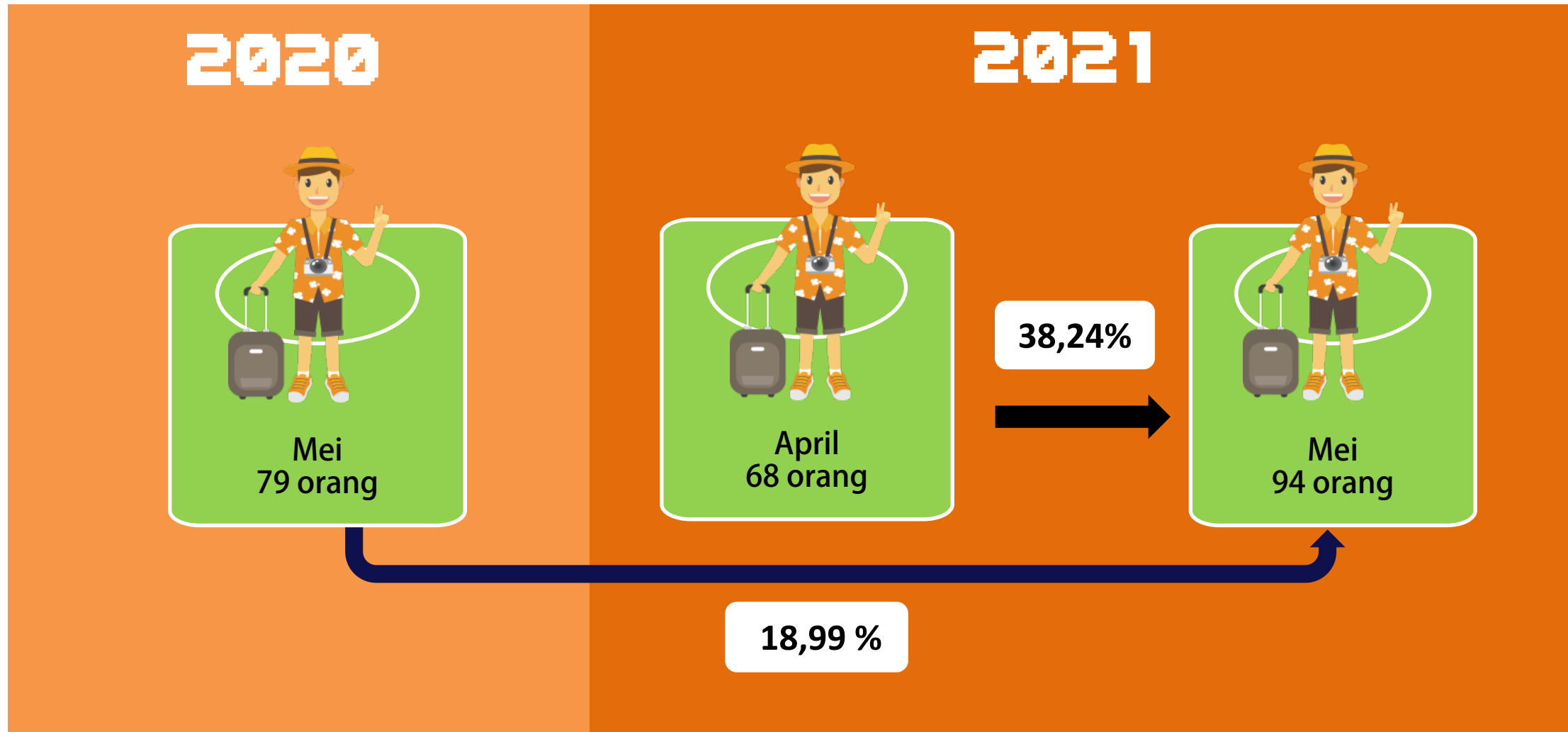
(Mei'21 thd Mei'20)

17,23 poin

PERKEMBANGAN TINGKAT PENGHUNIAN KAMAR (TPK) JAWA BARAT



JUMLAH KUNJUNGAN WISMAN



PERKEMBANGAN EKSPOR IMPOR

No. 42/07/32/Th.XXIII, 1 Juli 2021



PERKEMBANGAN EKSPOR

Nilai Ekspor Mei 2021 Mencapai **USD 2,25 Miliar**
Turun 21,53 Persen dibanding April 2021

Month-to-month



Year-on-Year



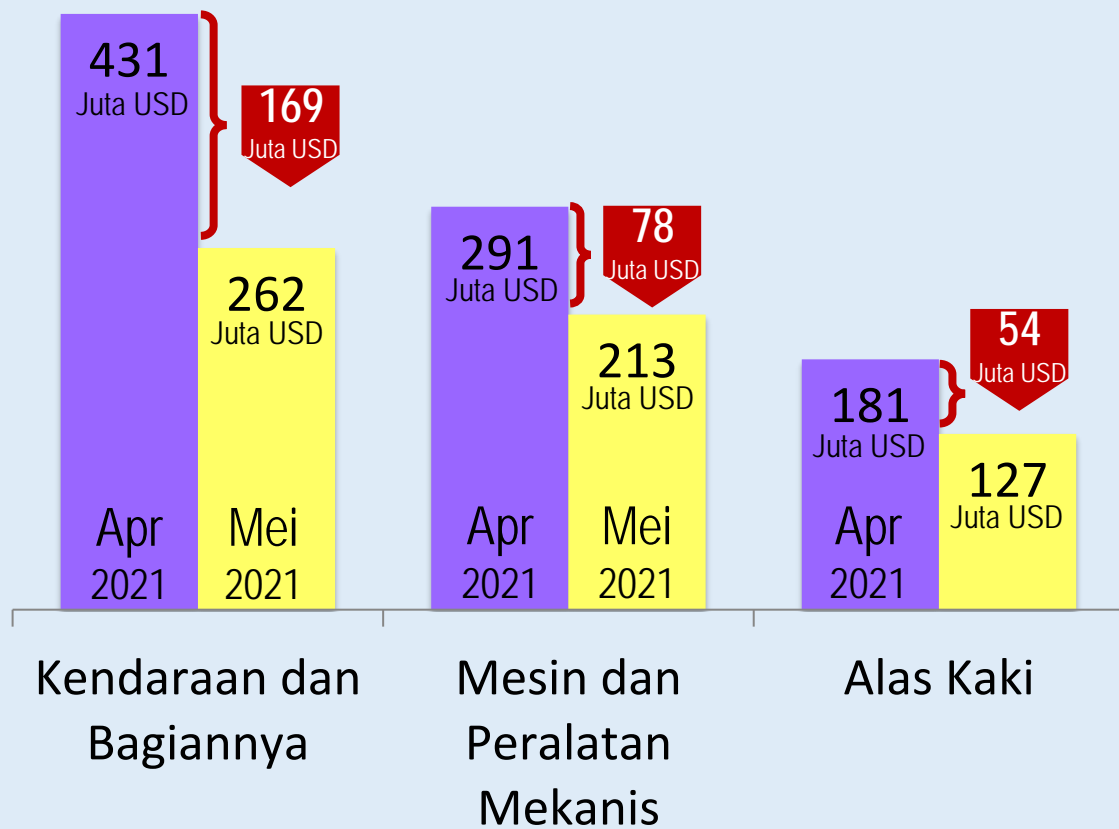
Penyumbang Penurunan Terbesar Nilai Ekspor NonMigas

Mei 2021 terhadap April 2021 (Juta USD)

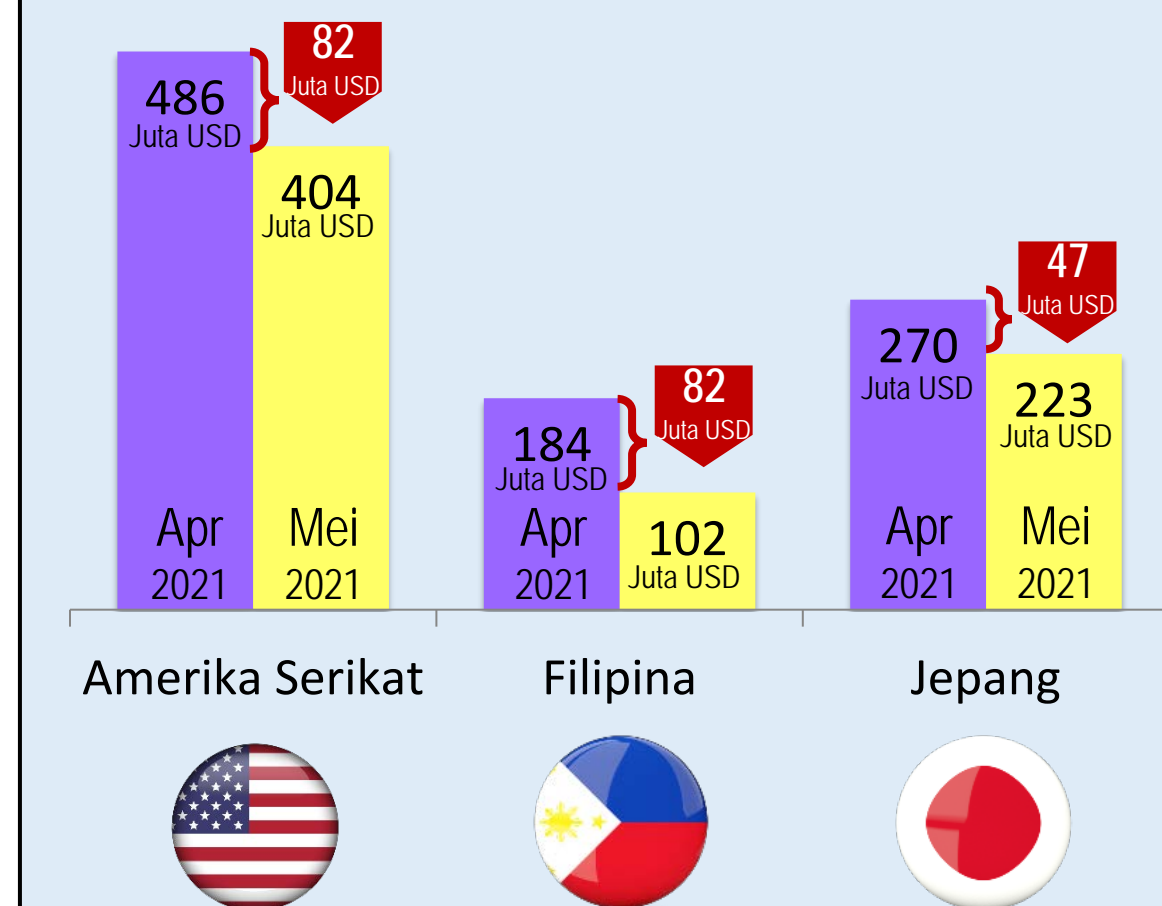


BADAN PUSAT STATISTIK
PROVINSI JAWA BARAT

Golongan Barang Penyumbang Penurunan Terbesar Mei'21 terhadap April'21

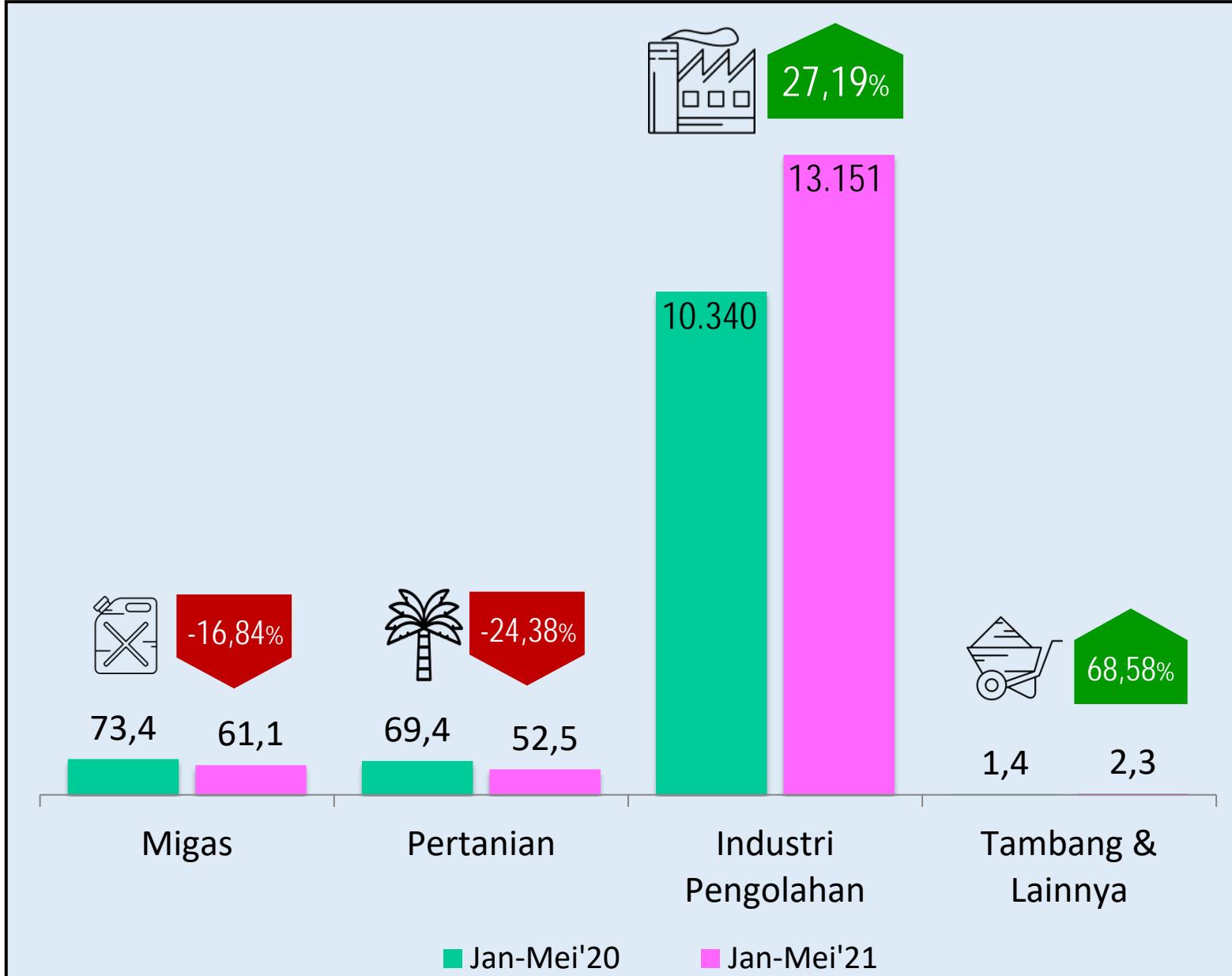


Negara Tujuan Penyumbang Penurunan Terbesar Mei'21 terhadap April'21



Ekspor Jawa Barat Menurut Sektor

Januari-Mei 2020 & 2021 (Juta USD)



KONTRIBUSI EKSPOR

Januari-Mei 2021



Migas
0,46%

Pertanian
0,40%



Industri
99,13%

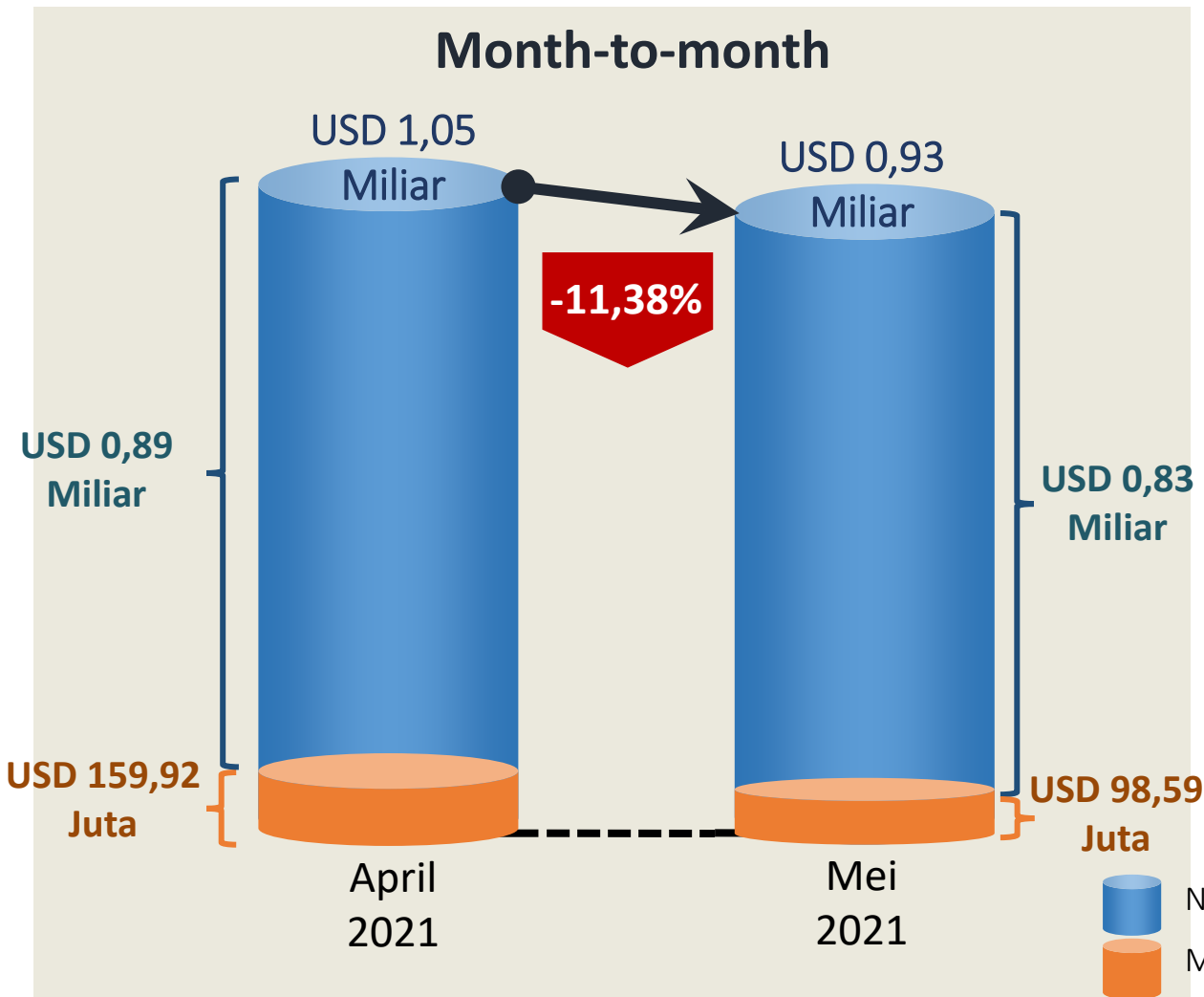
Tambang
0,02%



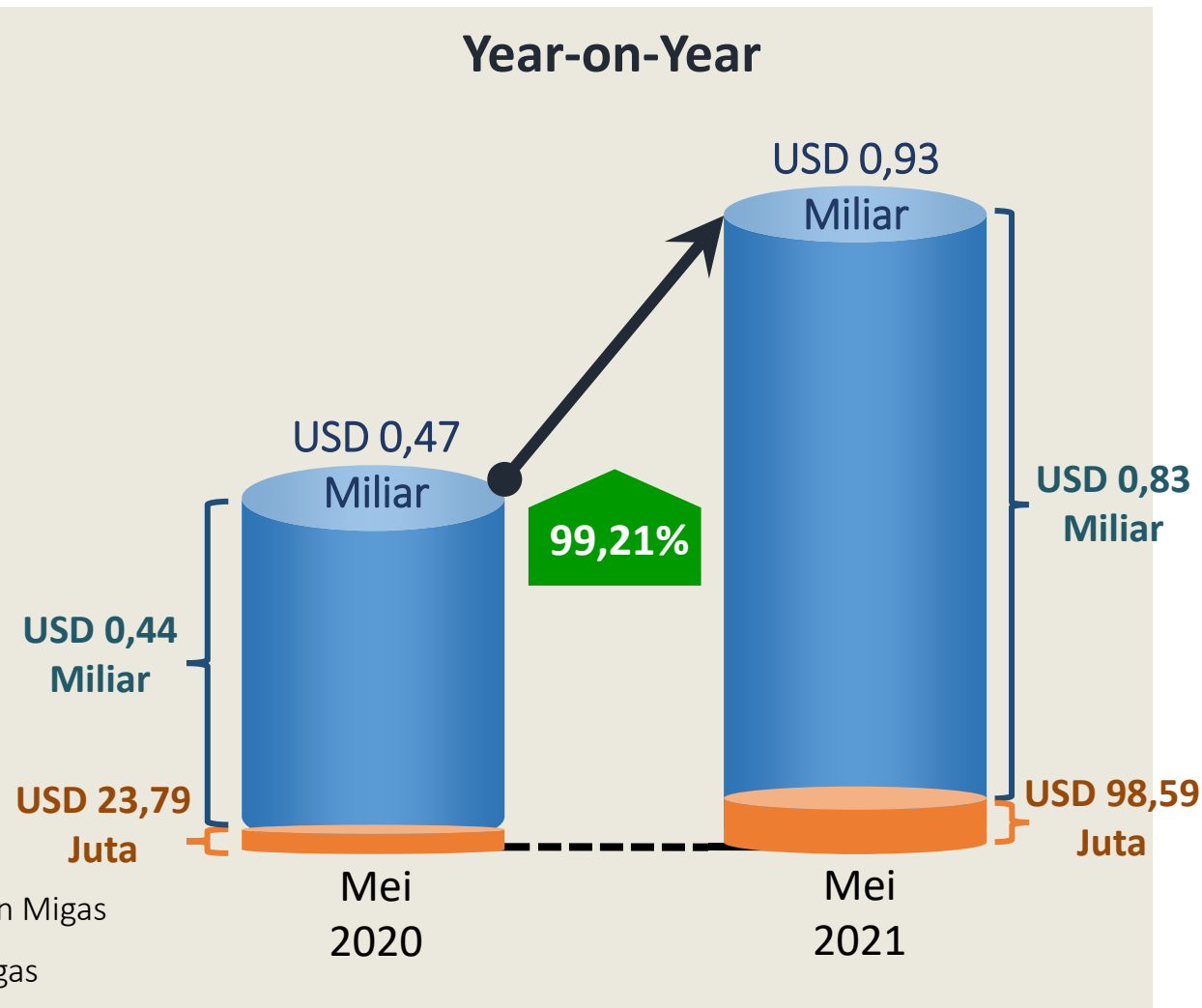
PERKEMBANGAN IMPOR

Nilai Impor Mei 2021 Mencapai **USD 0,93 Miliar**
Turun 11,38 Persen dibanding April 2021

Month-to-month



Year-on-Year



Penyumbang Penurunan Terbesar Nilai Impor NonMigas

Mei 2021 terhadap April 2021 (Juta USD)




BADAN PUSAT STATISTIK
PROVINSI JAWA BARAT

Golongan Barang Penyumbang

Penurunan Terbesar

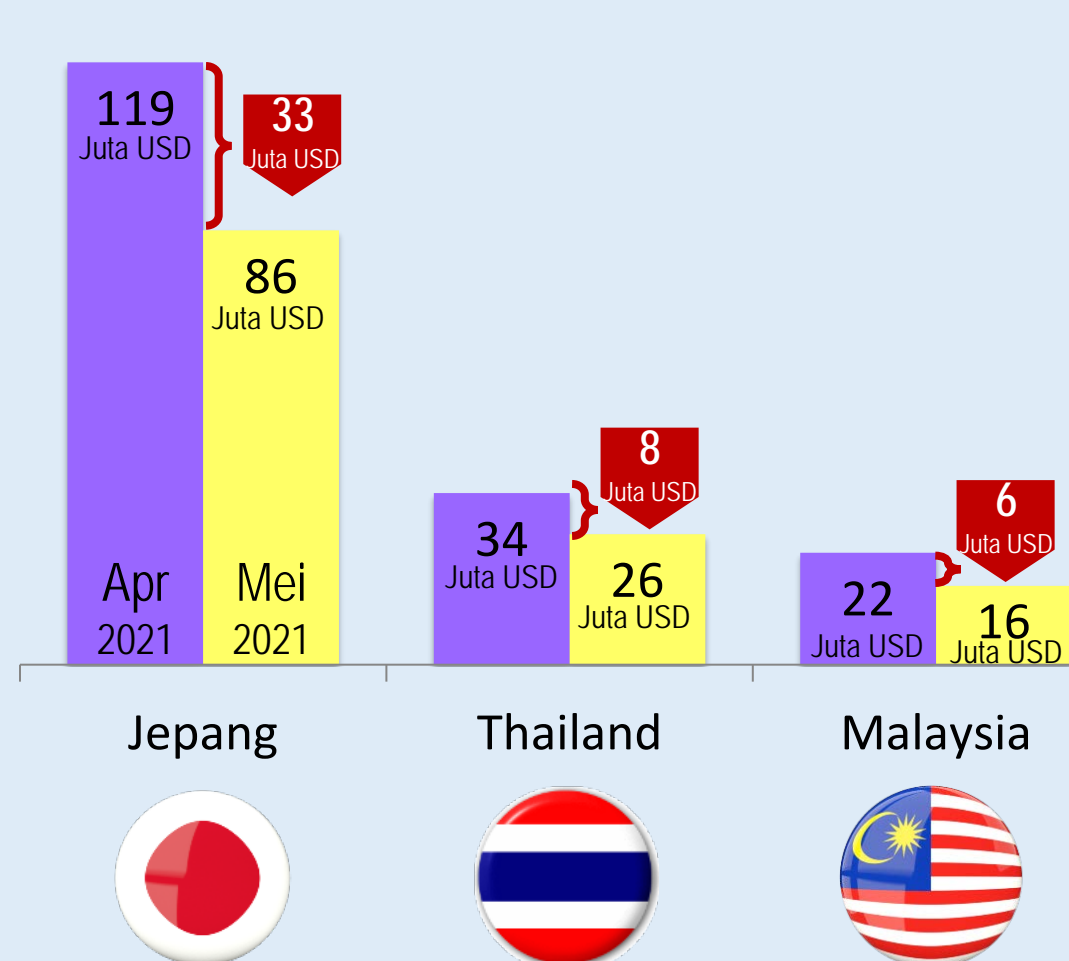
Mei'21 terhadap April'21



Negara Asal Penyumbang

Penurunan Terbesar

Mei'21 terhadap April'21

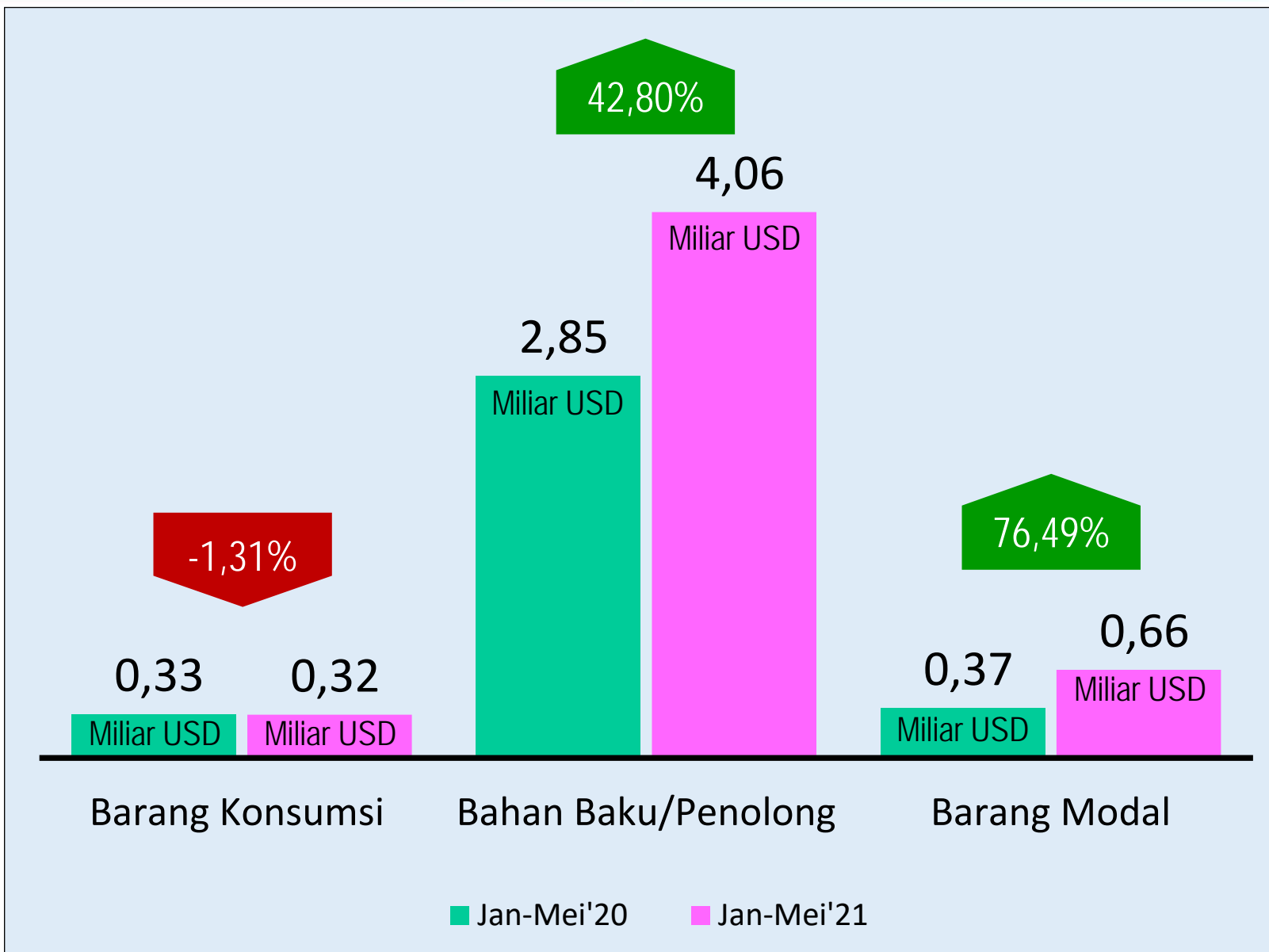


Impor Jawa Barat Menurut Penggunaan Barang

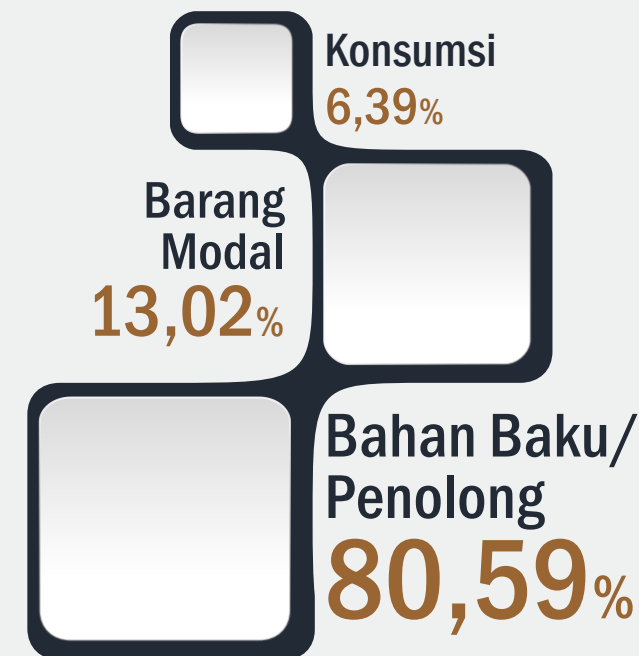
Januari-Mei 2020 & 2021 (Miliar USD)



BADAN PUSAT STATISTIK
PROVINSI JAWA BARAT



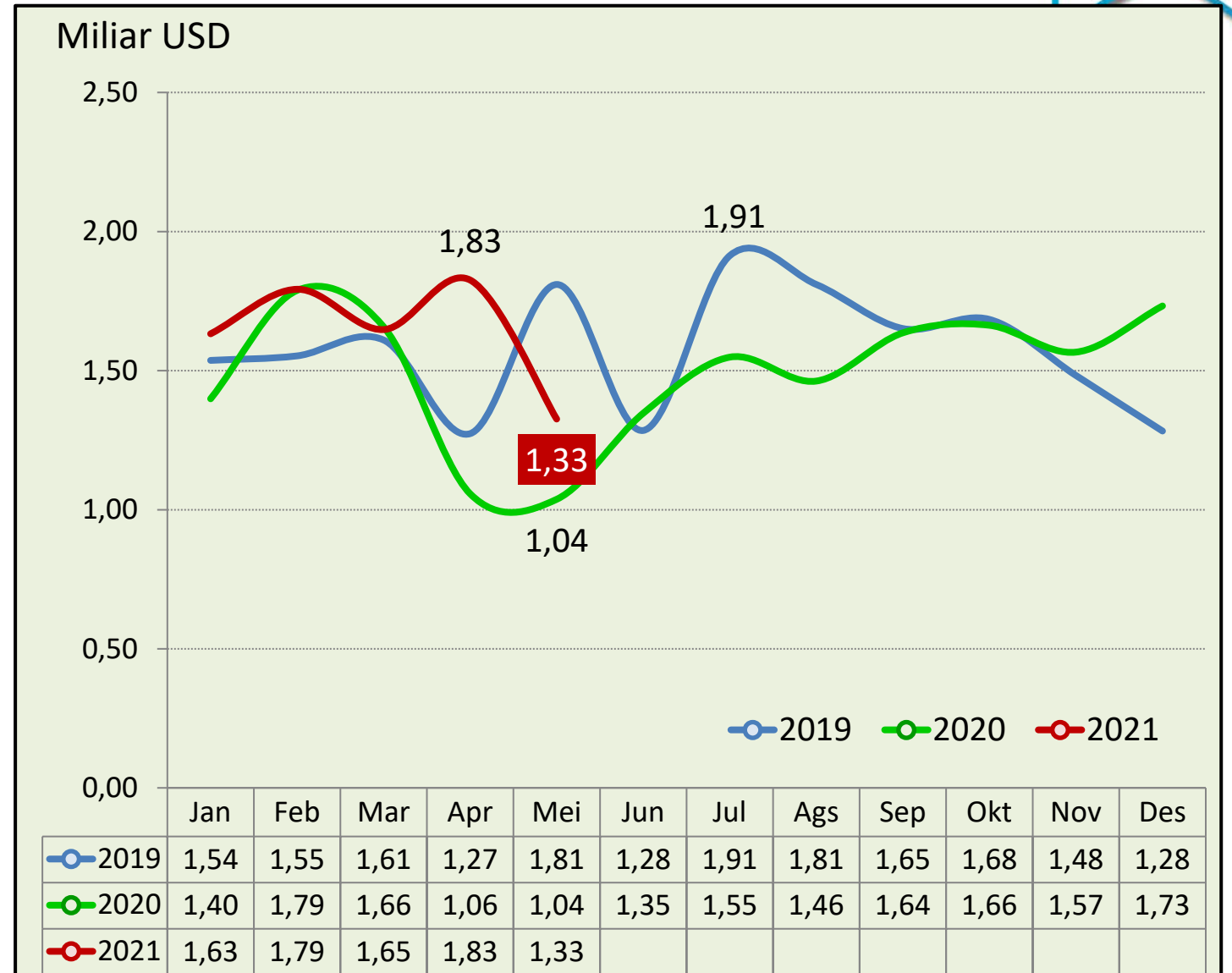
Struktur Penggunaan Komoditas Impor Januari-Mei 2021



Neraca Perdagangan Mei 2021



SURPLUS
USD 1,33 Miliar



Neraca Perdagangan Non Migas Jawa Barat Menurut Negara

Januari-Mei 2021 (Miliar USD)



BADAN PUSAT STATISTIK
PROVINSI JAWA BARAT

Surplus

Defisit

Amerika Serikat

2,19

Filipina

0,80

Jepang

0,79

Thailand

0,71

(0,02)

Taiwan

(0,36)

Korea Selatan

(0,48)

Tionggok

ASEAN

Surplus USD 2,45 Miliar

Amerika dan Eropa

Surplus USD 4,15 Miliar





BADAN PUSAT STATISTIK
PROVINSI JAWA BARAT

STATISTIK TRANSPORTASI

No. 43/07/32/Th. XXIII, 1 Juli 2021



PERKEMBANGAN TRANSPORTASI ANGKUTAN UDARA



5 Bandara diamati: Husein Sastranegara, Kertajati, Cakrabhuwana Penggung, Nusawiru, Wiriadinata

Penumpang Penerbangan Domestik

Mei 2021 : **16.022** Orang



M to M (Mei'21 thdp Apr'21)

Turun **10,49%**



Y on Y (Mei'21 thdp Mei'20)

Naik **66.658,33%**

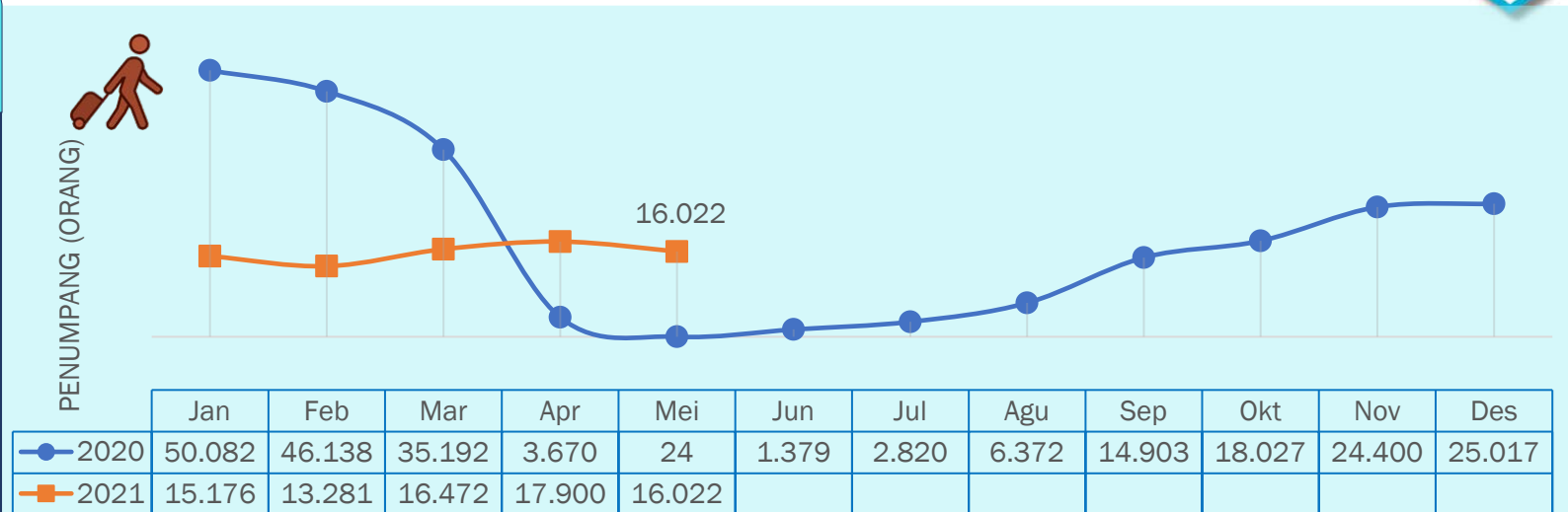


C to C (Jan-Mei '21 thdp Jan-Mei'20)

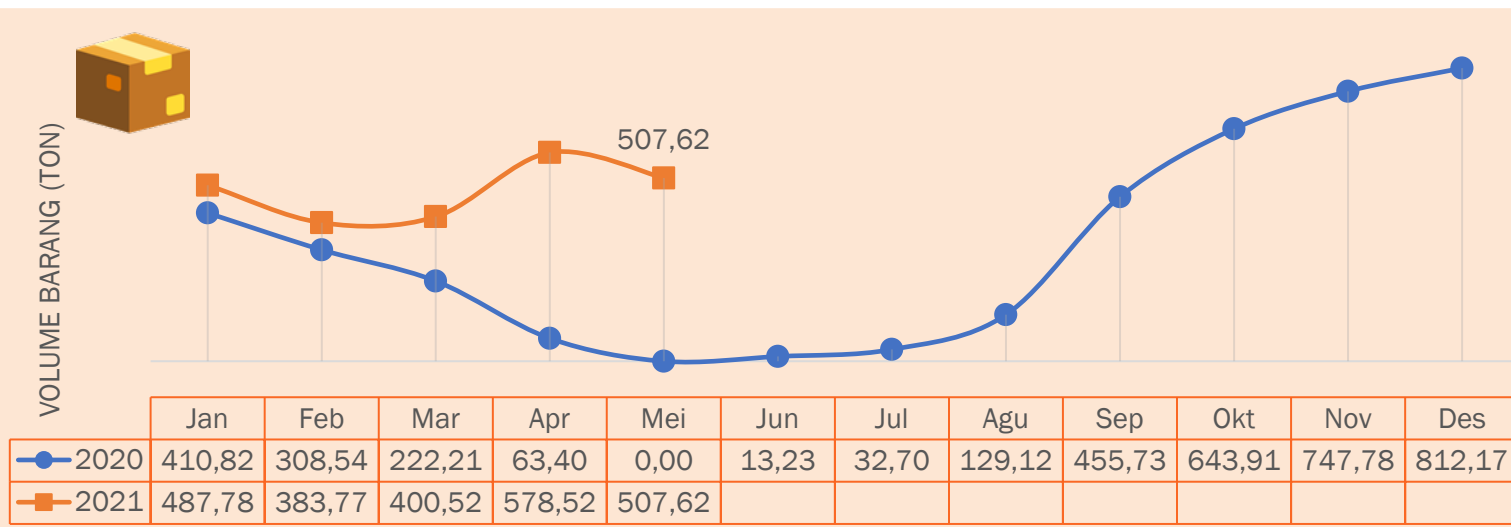
Turun **41,64%**



PENUMPANG (ORANG)



VOLUME BARANG (TON)



Muat Barang. Bagasi & Paket Domestik

Mei 2021 : **507,62** Ton



M to M (Mei'21 thdp Apr'21)

Turun **12,26%**



Y on Y (Mei'21 thdp Mei'20)

-



C to C (Jan-Mei '21 thdp Jan-Mei'20)

Naik **134,66%**

PERKEMBANGAN TRANSPORTASI ANGKUTAN LAUT

7 Pelabuhan diamati: Balongan, Cirebon, Eretan, Indramayu, Patimban, Pangandaran, Ratu



Volume Barang & Peti Kemas Domestik

Mei 2021 : **31,80** Ribuan Ton



M to M (Mei'21 thdp Apr'21)

Turun **57,27%**



Y on Y (Mei'21 thdp Mei'20)

Turun **89,14%**

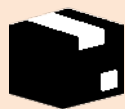
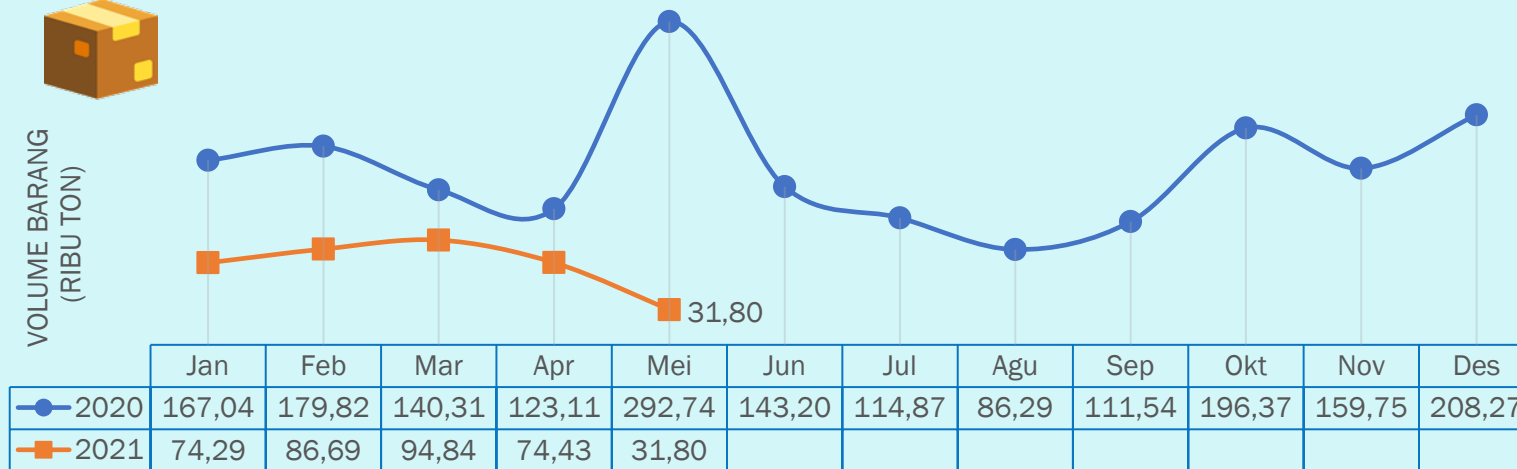


C to C (Jan-Mei '21 thdp Jan-Mei'20)

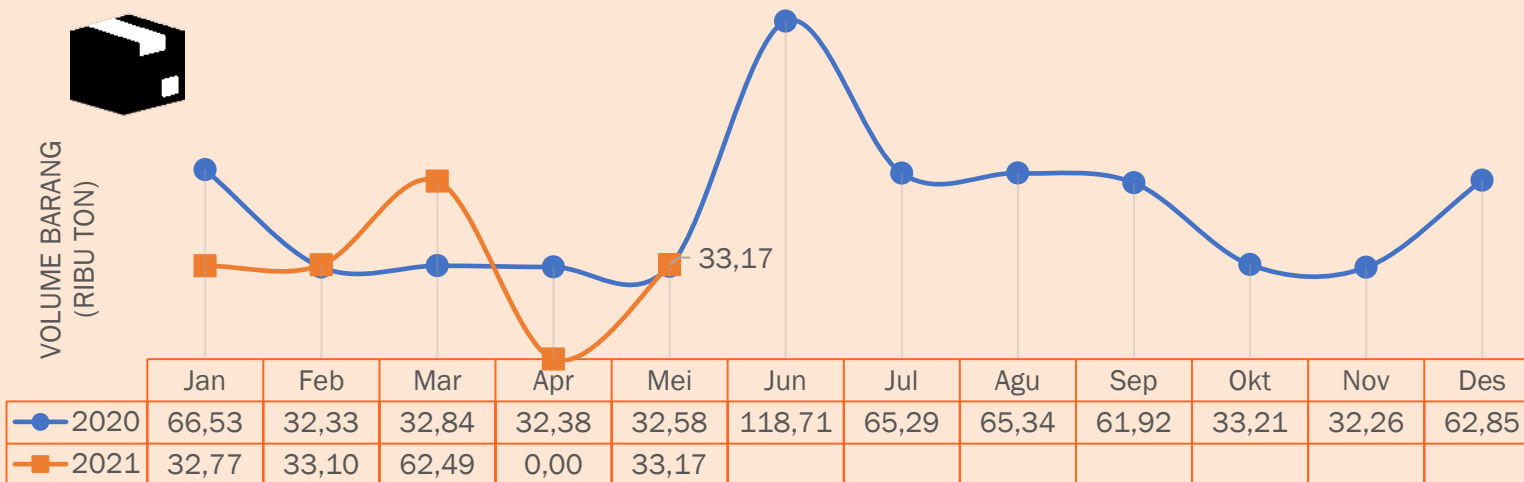
Turun **59,91%**



VOLUME BARANG
(RIBU TON)



VOLUME BARANG
(RIBU TON)



Volume Barang & Peti Kemas Internasional

Mei 2021 : **33,17** Ribuan Ton



M to M (Mei'21 thdp Apr'21)

-



Y on Y (Mei'21 thdp Mei'20)

Naik **1,79%**



C to C (Jan-Mei '21 thdp Jan-Mei'20)

Turun **17,86%**

PERKEMBANGAN TRANSPORTASI ANGKUTAN REL/KERETA API



Jawa Barat : DAOP 2 Bandung dan DAOP 3 Cirebon

Penumpang Kereta Api

Mei 2021 : **977,26** Ribu Orang



M to M (Mei'21 thdp Apr'21)

Naik **25,91%**



Y on Y (Mei'21 thdp Mei'20)

Naik **233,28%**

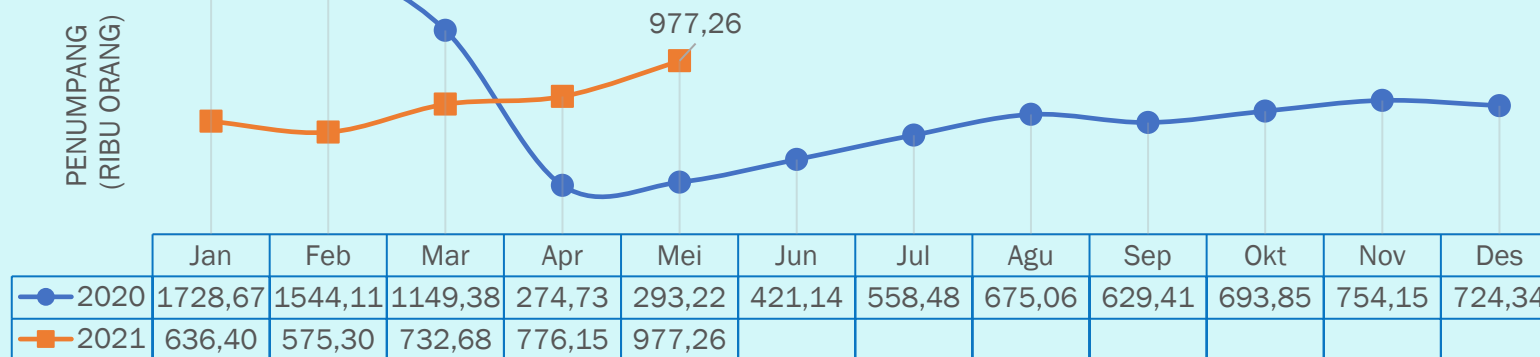


C to C (Jan-Mei '21 thdp Jan-Mei'20)

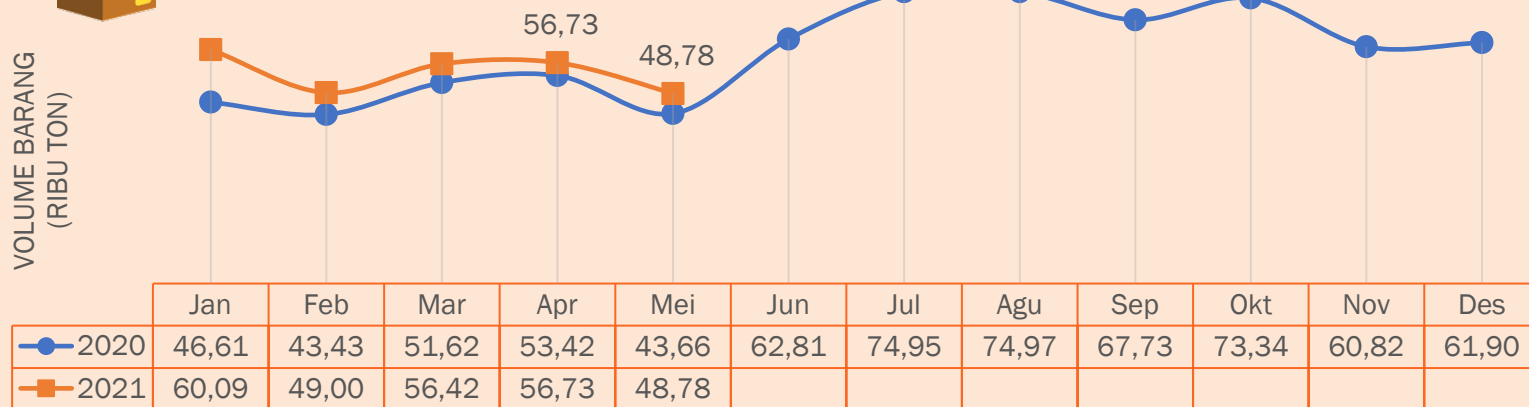
Turun **25,90%**



PENUMPANG
(RIBU ORANG)



VOLUME BARANG
(RIBU TON)



Volume Barang Kereta Api

Mei 2021 : **48,78** Ribu Ton



M to M (Mei'21 thdp Apr'21)

Turun **14,02%**



Y on Y (Mei'21 thdp Mei'20)

Naik **11,72%**



C to C (Jan-Mei '21 thdp Jan-Mei'20)

Naik **13,52%**



TERIMA KASIH



Jl. PHH. Mustofa No. 43 Bandung, 40124



(022) 7272595; 7201696



(022) 7213572

jabar.bps.go.id



bps3200@bps.go.id



pst3200@bps.go.id

