

KATALOG / CATALOG : 8202017.65



STATISTIK IMPOR PROVINSI KALIMANTAN UTARA

IMPORT STATISTICS OF KALIMANTAN UTARA PROVINCE

2021



**BADAN PUSAT STATISTIK
PROVINSI KALIMANTAN UTARA**



**STATISTIK IMPOR
PROVINSI KALIMANTAN UTARA**

***IMPORT STATISTICS OF
KALIMANTAN UTARA PROVINCE***

2021

**STATISTIK IMPOR PROVINSI KALIMANTAN
UTARA 2021
(IMPORT STATISTICS OF KALIMANTAN
UTARA 2021)**

No. Publikasi/Publication Number: 65000.2253

Katalog/Catalogue : 8202017.65

ISSN/ISBN : 2723-2077

Ukuran Buku/Book Size : 21,0 cm x 29,7 cm

Jumlah Halaman/Pages: xiv + 47 halaman

Naskah/Manuscript :

BPS Provinsi Kalimantan Utara
BPS-Statistics of Kalimantan Utara Province

Penyunting/ Editor:

BPS Provinsi Kalimantan Utara
BPS-Statistics of Kalimantan Utara Province

Gambar Cover / Art Designer:

BPS Provinsi Kalimantan Utara
BPS-Statistics of Kalimantan Utara Province

Diterbitkan Oleh/ Published by:

© Badan Pusat Statistik Provinsi Kalimantan Utara
BPS-Statistics of Kalimantan Utara Province

Dicetak Oleh/ Printed by:

Badan Pusat Statistik
BPS-Statistics

Dilarang mengumumkan, mendistribusikan, mengomunikasikan, dan/atau menggandakan sebagian atau seluruh isi buku ini untuk tujuan komersial tanpa izin tertulis dari Badan Pusat Statistik.

Prohibited to announce, distribute, communicate, and/or copy part or all of this book for commercial purpose without permission from BPS-Statistics Indonesia.

TIM PENYUSUN

Pengarah/Director:

Slamet Romelan

Penanggung Jawab/Person In Charge:

Panca Oktianti

Penyunting/Editor:

Panca Oktianti

Penulis/Author:

Andika Veriyanto

Pengolah Data/Data Processor:

Andika Veriyanto

Desain & Gambar Kulit/Layout & Cover Design :

Junezarra Thie Dea Giselle

Ilustrasi/Illustration :

Freepik.com

KATA PENGANTAR

Publikasi “**STATISTIK IMPOR PROVINSI KALIMANTAN UTARA 2021**” merupakan publikasi yang menyajikan data impor menurut pelabuhan bongkar, negara asal dan jenis barang yang merupakan hasil pengolahan dokumen PIB (Pemberitahuan Impor Barang) Tahun 2021.

Selain itu juga disajikan data series impor dari tahun 2017 sampai dengan tahun 2021, termasuk nilai impor Kalimantan Utara, yang dirinci menurut impor migas dan non migas.

Mudah-mudahan publikasi ini dapat memenuhi kebutuhan para konsumen data. Terimakasih disampaikan kepada semua pihak yang telah membantu sehingga penyajian publikasi ini dapat terlaksana dengan baik.

Tanjung Selor, Agustus 2022

Plt. Kepala Badan Pusat Statistik
Provinsi Kalimantan Utara



Slamet Romelan

PREFACE

The 2021 Import Statistics of Kalimantan Utara is contain the data of import by port, country of origin and type by HS (Harmonized System), were based on the 2020 Import Declaration Form documents.

This publication also covers the data of import in 2017-2021, including the value of import in Kalimantan Utara described by oil, gas and others.

Hopefully this publication would be able to meet the need of data consumers. Finally, deep gratitudes are due to many agencies which cooperated with the BPS-Statistic of Kalimantan Utara in making the issue of this publication possible.

Tanjung Selor, August 2022

*Acting head of Chief Statistician of
BPS-Statistic of Kalimantan Utara Province*



Slamet Romelan

DAFTAR ISI/TABLE OF CONTAINS

	Hal. Page
KATA PENGANTAR/ <i>PREFACE</i>	v
DAFTAR ISI / <i>TABLE OF CONTENTS</i>	vii
DAFTAR TABEL/ <i>LIST OF TABLE</i>	ix
DAFTAR GAMBAR/ <i>LIST OF PICTURE</i>	xi
DAFTAR LAMPIRAN/ <i>LIST OF APPENDIX</i>	xiii
BAB I. PENDAHULUAN/ <i>INTRODUCTION</i>	
1. Latar Belakang/ <i>Background</i>	3
2. Maksud dan Tujuan/ <i>Purpose and objectives</i>	5
3. Ruang Lingkup/ <i>Coverage</i>	5
BAB II. METODOLOGI DAN KONSEP DEFINISI/ <i>METODOLOGY AND DEFINITION CONCEPTS</i>	
1. Metodologi/ <i>Methodology</i>	7
2. Konsep Definisi/ <i>Definition Concepts</i>	9
BAB III. PEMBAHASAN/<i>DISCUSSION</i>	
1.1 Perkembangan Impor Kalimantan Utara Tahun 2018-2021 / <i>Trend of Kalimantan Utara Import 2017-2020</i>	17
1.2 Perkembangan Impor Kalimantan Utara Tahu 2021/ <i>Trend of Kalimantan Utara Import 2020</i>	21
LAMPIRAN/ <i>APPENDIX</i>	

DAFTAR TABEL/ LIST OF TABLES

		Hal. Page
Tabel 1	Perkembangan Impor Kalimantan Utara Tahun 2021/ <i>Trend of Kalimantan Utara Import 2021</i>	21
Tabel 2	Impor Kalimantan Utara Berdasarkan Negara Asal Tahun 2021/ <i>Kalimantan Utara Import by Country Of Orgigin 2021</i>	22
Tabel 3	Impor Kalimantan Utara Berdasarkan Migas dan Non Migas dan Negara Asal 2021 / <i>Kalimantan Utara Import by Oil&Gas and Non Oil&Gas and Country of Origin 2021</i>	23
Tabel 4	Impor Kalimantan Utara Tahun 2021 Menurut Komoditi dan Negaras Asal 2021/ <i>Kalimantan Utara Import by Comodities and Country of Origin 2020</i>	24
Tabel 5	Impor Kalimantan Utara Tahun 2021 Menurut Komoditi HS 2 Digit dan Negara Asal 2021/ <i>Kalimantan Utara Import by 2 HS Digit Comodities and Country of Origin in 2021</i>	25
Tabel 6	Impor Kalimantan Utara Tahun 2021 Menurut KPPBC / <i>Import of Kalimantan Utara by KPPBC, 2021</i>	27
Tabel 7	Impor Kalimantan Utara Menurut KPPBC dan Negara Asal 2021/ <i>Kalimantan Utara Import by KPPBC and Country of Origin</i>	28
Tabel 8	Impor Kalimantan Utara Menurut Pelabuhan 2021/ <i>Kalimantan Utara Import by Port, 2021</i>	29
Tabel 9	Impor Kalimantan Utara Menurut Pelabuhan dan Negara Asal 2021/ <i>Kalimantan Utara Import by Port and Country of Origin 2021</i> ...	30
Tabel 10	Impor Kalimantan Utara Menurut Komoditas HS 2 Digit 2020/ <i>Kalimantan Utara Import 2 HS Digit Comodities, 2021</i>	31
Tabel 11	Impor Kalimantan Utara Menurut HS 8 Digit 2021/ <i>Kalimantan Utara Import by 8 HS Digit Comodities</i>	32

DAFTAR GAMBAR/ LIST OF PICTURE

Hal.
Page

- Gambar 1 Perkembangan Nilai Impor Kalimantan Utara 2018-2021 (Juta 17
US\$)/*Trend of Kalimantan Utara Import Value 2018-2021 (Million
US\$)*
- Gambar 2 Perkembang Nilai Neraca Perdagangan Kalimantan Utara Tahu 18
2018-2021 (Juta US\$)/*Trend of Trade Balance of Kalimantan Utara
Import 2018-2021 (Million US\$)*
- Gambar 3 Perkembangan Nilai Impor Migas dan Non Migas Kalimantan Utara
Tahun 2019 - 2021 (Juta US\$) / *Trend of Kalimantan Utara Import
Value Oil and Gas and Non Oil and Gas (Million US\$) 2019- 19
2021*.....

DAFTAR LAMPIRAN/ LITS OF APPENDIX

	Hal. Page
Lampiran 1. Impor Kalimantan Utara menurut Kode HS 2 Digit Tahun 2021 / <i>Import Kalimantan Utara by 2 Digit HS Code, 2021</i>	37
Lampiran 2. Impor Kalimantan Utara menurut HS 2 Digit dan Pelabuhan Tahun 2021 / <i>Import Kalimantan Utara by 2 Digit HS Code and by Port 2021</i>	38
Lampiran 3. Import Kalimantan Utara menurut HS 2 Digit dan Negara Asal Tahun 2021/ <i>Import Kalimantan Utara by 2 Digit HS Code and Country Of Origin, 2021</i>	40
Lampiran 4 Impor Kalimantan Utara Tahun 2017-2021/ <i>Import Kalimantan Utara, 2017-2021</i>	42
Lampiran 5 Neraca Perdagangan Kalimantan Utara 2018-2021/ <i>Trade Balance of Kalimantan Utara, 2018-2021</i>	43
Lampiran 6 Impor Kalimantan Utara Menurut Migas dan Non Migas 2017-2021/ <i>Import Kalimantan Utara by Oil & Gas and Non Oil & Gas, 2017-2021</i>	44
Lampiran 7 Impor Kalimantan Utara Menurut Kode HS 8 Digit 2021 / <i>Import Kalimantan Utara by 8 Digit HS 2021</i>	45

Bab 1 Chapter 1 Pendahuluan Introduction

Nilai impor Kalimantan
Utara tahun 2021
sebesar

*The Import value of North
Kalimantan in 2021 is*

106,30

Juta US\$ / Million US\$



”
Pada 2021, Kalimantan Utara
tidak melakukan impor minyak
dan gas sehingga impor terbesar
adalah impor barang non minyak
dan gas.

*In 2021, Kalimantan Utara did not
import oil and gas so that the largest
import is non-oil and gas.*

Ekspor
Export

1694

1588

Juta US\$ / Million US\$



**Surplus Neraca
Perdagangan**
*Trade Balance
Surplus*

BAB I

PENDAHULUAN

1. Latar Belakang

Pertumbuhan ekonomi dapat dilihat dari perkembangan ekonomi yang berasal dari peningkatan pengiriman barang dalam negeri maupun ke luar negeri. Perdagangan merupakan cara untuk meningkatkan pertumbuhan ekonomi khususnya melalui mekanisme perdagangan internasional.

Perdagangan luar negeri merupakan transaksi jual-beli yang dinamakan kegiatan ekspor-impor. Kegiatan ekspor impor merupakan jual-beli barang/jasa antar negara. Pencatatan kegiatan perdagangan internasional dapat dilihat dari neraca pembayarannya.

Neraca perdagangan dapat bernilai positif atau surplus apabila kegiatan ekspor lebih besar dibandingkan dengan kegiatan impor. Kemudian neraca perdagangan yang bernilai negatif atau defisit menandakan kegiatan impor lebih banyak dibandingkan ekspor. Pengertian ekspor adalah menjual barang dari dalam negeri ke luar negeri.

CHAPTER I

INTRODUCTION

1. Background

Economic development resulting from an increase in the distribution of goods both domestically and internationally can be used to measure economic growth. Trading, especially international trade, is a strategy to boost economic growth.

Export-import activities, often known as foreign trade, are buying and selling transactions. The buying and selling of commodities and services between nations is known as export-import activity. The balance of payments gives insight into the accounting of international trade activities.

If export activities exceed import activities, the trade balance could be positive or in surplus. When imports exceed exports, it is shown by a negative trade balance or deficit. Selling items outside of the country is what is meant by export.

Impor adalah membeli barang dari luar negeri. Semua transaksi perdagangan luar negeri dilaporkan pada Direktorat Jendral Bea dan Cukai. Perdagangan luar negeri terjadi dikarenakan suatu negara memiliki keunggulan komparatif yaitu dapat memproduksi sejumlah barang dengan volume yang besar dengan biaya yang kecil.

Impor dapat memiliki dampak negatif bagi suatu negara. Jika harga barang-barang impor lebih murah dibandingkan harga barang lokal dapat mengakibatkan pengusaha dalam negeri mengalami kebangkrutan. Akan tetapi jika barang impor merupakan modal, barang mentah atau barang setengah jadi yang digunakan untuk keperluan industri. Hal tersebut tidak merugikan pengusaha.

Kegiatan ekspor-impor juga terjadi di Provinsi Kalimantan Utara. Untuk mengetahui barang/jasa di impor maupun di ekspor diperlukan data statistik ekspor dan impor Provinsi Kalimantan Utara. BPS Provinsi Kalimantan Utara salah satunya membuat publikasi statistik impor tahun 2021.

Import refers to purchasing things from abroad. The Directorate General of Customs and Excise receives notifications of all international commercial transactions. Due to a country's comparative advantage—the capacity to manufacture a huge quantity of commodities at a low cost—foreign trade can take place.

A nation is negatively affected by imports. Local business owners may go bankrupt if the cost of imported items is less than the cost of equivalent local goods. However, raw materials or semi-finished products are employed for industrial purposes if the imported goods are capital goods. The entrepreneur is not harmed by this.

North Kalimantan Province also engages in export-import activities. Statistical information on the exports and imports of the province of North Kalimantan is required to determine if products and services are imported or exported. One of the North Kalimantan Province's BPSs publishes import statistics for 2021.

2. Maksud dan Tujuan

Data impor dikumpulkan untuk memberikan informasi mengenai kinerja perdagangan luar negeri suatu wilayah, baik volume maupun nilai, termasuk menyajikan data impor yang dirinci menurut komoditi, negara tujuan/asal dan pelabuhan muat/bongkar di suatu provinsi.

Data ini sangat berguna bagi pemerintah, swasta, dan perorangan. Statistik impor sudah digunakan secara luas baik oleh pemerintah sebagai bahan pengambilan keputusan khususnya dibidang perdagangan luar negeri maupun swasta.

3. Ruang Lingkup

Pencatatan statistik impor meliputi seluruh barang-barang yang masuk melalui pelabuhan impor yang ada di wilayah Kalimantan Utara dari luar negeri, baik yang bersifat komersil maupun bukan komersil seperti hadiah dan sebagainya.

2. Purpose and objectives

Import data is collected to provide information on the performance of foreign trade in a region, both volume and value, including presenting import data detailed according to commodities, destination/origin and loading/unloading ports in a province.

This data is very useful for the government, private sector, and individuals. Import statistics have been widely used both by the government as material for decision-making, especially in the field of foreign and private trade.

3. Scope

The recording of import statistics includes all goods that enter through import ports in the North Kalimantan region from abroad, both commercial and non-commercial such as gifts and so on.

<https://kaltara.bps.go.id>

Bab 2 Chapter 2 Metodologi dan Methodology and Konsep Definisi Definition Concepts

Negara Asal Impor Terbesar Country of Origin of The Largest Import

Singapore



52,37 Juta US\$
Million US\$

5405 Ton

China



30,69 Juta US\$
Million US\$

5648 Ton

Vietnam



10,74 Juta US\$
Million US\$

6628 Ton

Impor menurut KPPBC Import by KPPBC

KPPBC Kabupaten Nunukan



72,91 Juta US\$
Million US\$

KPPBC Kota Tarakan



33,39 Juta US\$
Million US\$



BAB II

METODOLOGI DAN KONSEP

DEFINISI

1. Metodologi

Data impor dikumpulkan berdasarkan dokumen Pemberitahuan Impor Barang (PIB) yang diterima melalui Kantor Bea dan Cukai. Pengolahan data menggunakan sistem *carry over*, yaitu dokumen PIB ditunggu selama satu bulan berjalan. Sistem ini dimaksudkan untuk mempercepat pengolahan dan tidak begitu berpengaruh terhadap total impor bulan berikutnya, maupun total dalam satu tahun.

2. Konsep Definisi

Dalam rangka memberikan gambaran yang jelas dan mengurangi perbedaan persepsi mengenai beberapa variabel dalam penelitian ini maka diperlukan adanya konsep definisi diantaranya:

- a. Perdagangan luar negeri adalah perdagangan yang melewati batas teritorial suatu negara. Dalam hal ini, perdagangan luar negeri tersebut mencakup ekspor dan impor.
- b. Impor adalah kegiatan perdagangan dengan cara mendatangkan barang-barang

CHAPTER II

METHODOLOGY AND

DEFINITION CONCEPTS

1. Methodology

Import data is collected based on Goods Import Declaration document (PIB) received through Customs Office. The data processing uses carry-over system which is the processing of PIB documents is carried out for one month. It is intended to make the data process faster and is not affected by the next period data.

2. Definition Concepts

There are some concepts used in this publication to make it clear and have the same perception.

- a. *Foreign Trading is transaction of goods and services of the country territorial, including export and import.*
- b. *Imports are transaction of goods from other countries to be sold or to be consumed in a home country.*

dari luar negeri untuk dijual atau digunakan di dalam negeri. Impor barang adalah seluruh barang yang masuk ke wilayah suatu negara baik bersifat komersial maupun bukan bersifat komersial, dan barang yang akan diolah di dalam negeri hasilnya dikeluarkan lagi dari negara tersebut. Tidak termasuk dalam statistik impor adalah pakaian dan barang-barang perhiasan penumpang, barang-barang penumpang untuk dipakai sendiri, kecuali lemari es, pesawat dan televisi dan sebagainya, barang-barang yang dikirim untuk keperluan perwakilan (kedutaan) suatu negara, barang-barang untuk ekspedisi /penelitian ilmiah dan eksibis/pameran,pembungkus/peti kemas, uang dan surat-surat berharga, barang-barang sebagai contoh (sampel). Sebagian impor kapal laut dan pesawat beserta suku cadangnya termasuk dalam statistik impor. Barang-barang luar negeri yang diolah atau diperbaiki di dalam negeri tetap dicatat sebagai barang impor, meskipun akan kembali ke luar negeri.

Imported goods are all goods that enter the territory of a country whether commercial or not commercial, and goods to be processed in the country which are re-issued from that country. Not included in import statistics are passenger clothing and jewelry, passenger goods for personal use, except refrigerators, airplanes and telecommunications etc., goods sent for the country's representative (embassy) needs, goods for expeditions / scientific research and exhibitions / exhibitions, packaging / containers, money and securities, items for example (samples). Some imports of ships and aircraft and their spare parts are included in import statistics. Overseas goods which are processed or repaired domestically will still be recorded as imported goods, even though they will return overseas.

- c. Ekspor adalah kegiatan perdagangan dengan cara melakukan penjualan barang-barang dari dalam negeri ke luar negeri. Ekspor barang adalah seluruh barang yang dibawa ke luar wilayah suatu negara, baik bersifat komersial maupun bukan komersial (seperti barang hibah, sumbangan, hadiah), serta barang yang akan diolah di luar negeri yang hasilnya dimasukkan kembali ke negara tersebut. Tidak termasuk dalam statistik ekspor adalah pakaian, barang pribadi dan perhiasan milik penumpang yang berpergian ke luar negeri, barang-barang yang dikirim untuk perwakilan suatu negara ke luar negeri, barang untuk eksibisi/pameran, peti kemas untuk di isi kembali, uang dan surat-surat berharga dan barang-barang untuk contoh sampel.
- d. Eksportir produsen adalah pengusaha yang mengekspor barang-barang hasil produksi perusahaan sendiri.
- e. Eksportir non produsen adalah pengusaha yang mengekspor barang-barang hasil produksi perusahaan lain.

- c. *Exports are transaction of goods from residents (homecountry) to non-residents (other countries). Exports of goods are all goods that are brought out of the territory of a country, both commercial and non-commercial in nature (such as grants, donations, gifts), as well as goods to be processed abroad which the results are returned to the country. Not included in export statistics are clothing, personal items and jewelry belonging to passengers traveling abroad, goods sent to representatives of a country abroad, goods for exhibitions / exhibitions, containers to be refilled, money and letters. securities and items for sample samples*
- d. *Producer Exporters are industrialist exporting their products.*
- e. *Non Producer Exporters are businessman exporting of goods from other enterprises.*

- f. Importir adalah pengusaha yang bergerak di bidang impor barang.
 - g. Nilai barang yang dicatat untuk impor adalah nilai *Cost, Insurance & Freight/CIF* (dalam satuan dollar Amerika).
 - h. *Cost, Insurance & Freight* atau CIF adalah harga dimana barang sudah berada di atas kapal di pelabuhan importir dan siap untuk dibongkar atau diturunkan ke dermaga pelabuhan.
 - i. Negara asal adalah negara dimana barang-barang tersebut dikeluarkan setelah diperiksa pejabat Bea dan Cukai negara yang bersangkutan sesuai dengan peraturan yang berlaku.
 - j. Negara tujuan adalah negara dimana barang tersebut diperkirakan akan dikonsumsi atau diperdagangkan.
 - k. Pelabuhan muat merupakan pelabuhan dimana surat ijin muat barang ekspor itu dikeluarkan.
 - l. Pelabuhan bongkar merupakan pelabuhan dimana barang-barang impor dibongkar dari kapal pengangkut yang berasal dari luar negeri.
- f. *Importers are businessmen working on import.*
 - g. *Record of good value for import are value of CIF (in US\$).*
 - h. *Cost, insurance and freight (CIF) is the price invoiced or quoted by a seller includes insurance and all other charges up to named port of destination.*
 - i. *Origin country is a country where is the export goods which is loaded to be shipped to abroad.*
 - j. *Destination country is a country where is export goods which is consumed or is traded.*
 - k. *Port of loading is place where shipments are loaded and secured aboard a vessel*
 - l. *Port of unloading is the port wehere imported goods are unloaded from a transport ship origini from aboard.*

- m. Provinsi asal barang adalah wilayah administrasi setingkat provinsi yang menunjukkan tempat dimana barang tersebut dihasilkan atau diproduksi.
- n. Satuan barang ekspor dan impor dalam publikasi ini disajikan dalam berat bersih kilogram (kg) atau kelipatannya.
- o. Periode referensi penentuan impor adalah tanggal penyelesaian oleh pejabat Bea dan Cukai yang terdapat dalam dokumen impor.

- m. Is an administration region as province showing the place of goods production.*
- n. Unit of export and import goods in this publication is presented in netto Kg or in the multiples.*
- o. Time reference of import notification is the final date in PIB documents which are legalized by customs officers.*

Bab 3 Chapter 3

Pembahasan Discussion

Komoditas Impor Terbesar Menurut Kode HS 2 Digit

Largest Imported Commodities by 2-Digit HS Code



Tembakau dan pengganti tembakau dipabrikasi

Tobacco and manufactured tobacco substitutes

60,38 Juta US\$
Million US\$



Karet dan barang daripadanya
Rubber and articles thereof



3,90 Juta US\$
Million US\$



Reaktor nuklir, ketel, mesin dan peralatan mekanis

Nuclear reactors, boilers, machines and mechanical equipment

28,37 Juta US\$
Million US\$

Kapal, perahu dan struktur terapung
Ships, boats and floating structures



3,37 Juta US\$
Million US\$

Serealia
Cereals



2,73 Juta US\$
Million US\$



BAB III PEMBAHASAN

CHAPTER III DISCUSSION

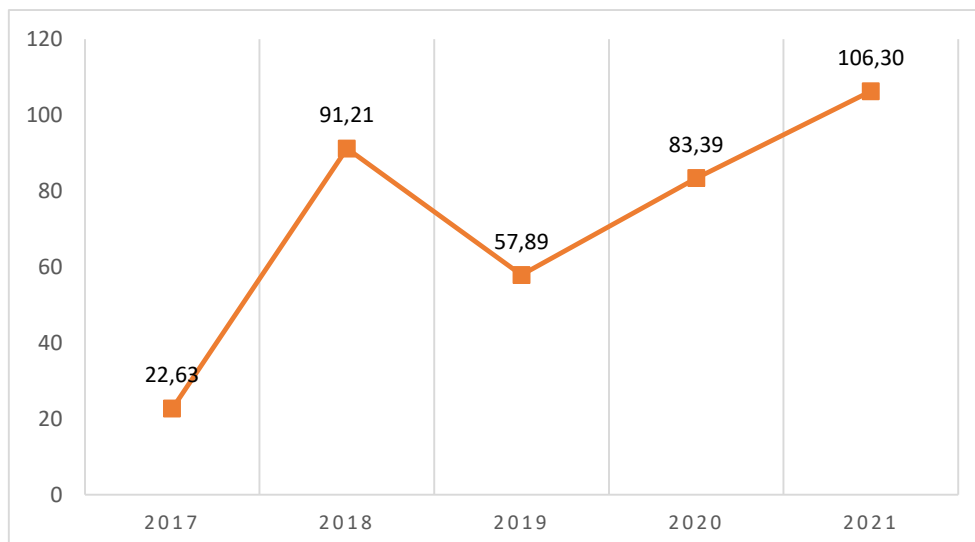
1.1 Perkembangan Impor Kalimantan Utara Tahun 2017-2021

Perkembangan nilai impor Provinsi Kalimantan Utara pada tahun 2017 sampai tahun 2021 menunjukkan tren meningkat. Nilai impor tertinggi terjadi pada tahun 2021 sebesar 106,30 Juta US\$ dan nilai impor terendah sebesar 22,62 Juta US\$ pada tahun 2017. Pada tahun 2018 nilai impor sebesar 91,21 Juta US\$, meningkat dibandingkan tahun sebelumnya. Kemudian pada tahun 2019 nilai impor mengalami penurunan menjadi 57,89 Juta US\$, dan pada tahun 2020 nilai impor kembali mengalami peningkatan menjadi 83,89 Juta US\$.

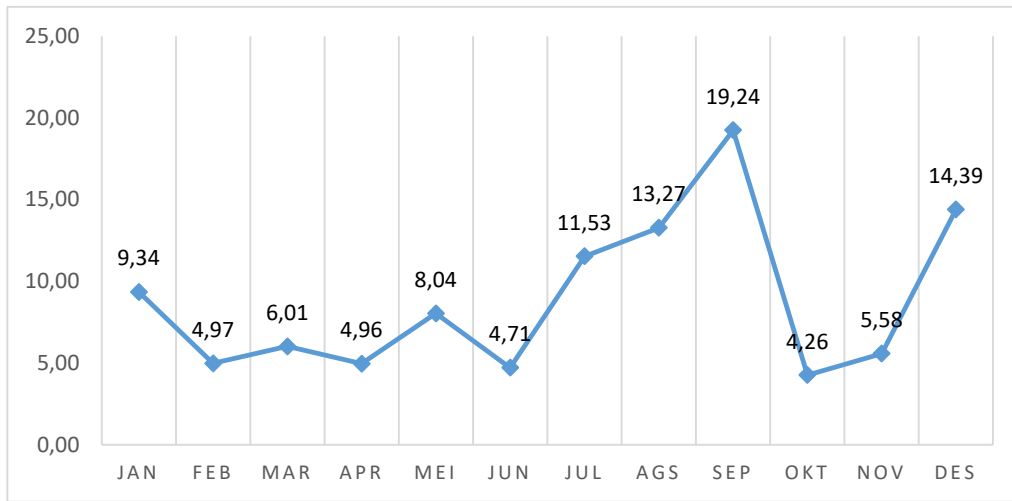
1.1 Trend of Kalimantan Utara Import 2017-2021

The development of the import value of North Kalimantan Province in 2017 to 2021 shows an increasing trend. The highest import value occurred in 2021 at 106.30 million US\$ and the lowest import value was 22.62 million US\$ in 2017. In 2018 the import value was 91.21 million US\$, an increase compared to the previous year. Then in 2019 the import value decreased to 57.89 million US\$, and in 2020 the import value again increased to 83.89 million US\$.

Gambar 1. Perkembangan Nilai Impor Kalimantan Utara Tahun 2017- 2021 (Juta US\$)
Picture 1. Trend of Kalimantan Utara Import Value 2017- 2021 (Million US\$)



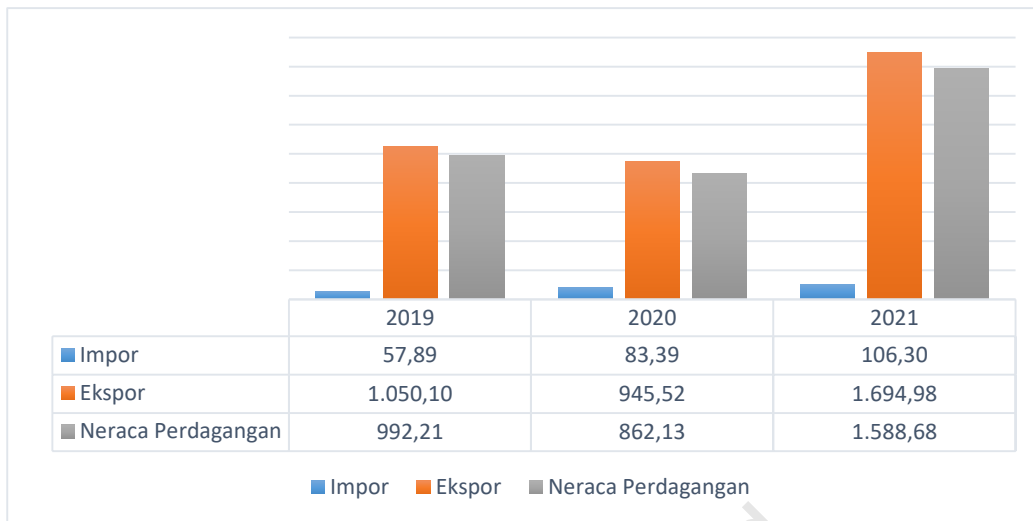
Gambar 2. Perkembangan Nilai Impor Kalimantan Utara Tahun 2021 (Juta US\$)
Picture 2. Trend of Kalimantan Utara Import Value 2021 (Million US\$)



Selama tahun 2021, nilai impor Provinsi Kalimantan Utara dari bulan Januari sampai dengan bulan Desember sangat berfluktuatif. Nilai impor terendah terdapat pada bulan Oktober sebesar 4,26 Juta US\$. Sedangkan nilai impor tertinggi terdapat pada bulan September sebesar 19,24 Juta US\$. Nilai impor tertinggi selanjutnya pada bulan Desember sebesar 14,39 Juta US\$, bulan Agustus sebesar 13,27 Juta US\$, bulan Juli sebesar 11,53 Juta US\$, bulan Januari sebesar 9,34 Juta US\$, bulan Mei sebesar 8,04 Juta US\$, bulan Maret sebesar 6,01 Juta US\$, bulan November sebesar 5,58 Juta US\$, bulan Februari sebesar 4,97 Juta US\$, bulan April sebesar 4,96 Juta US\$ dan bulan Juni sebesar 4,72 Juta US\$.

During 2021, the import value of North Kalimantan Province from January to December is very volatile. The lowest import value was in October at 4.26 million US\$. Meanwhile, the highest import value was in September at 19.24 million US\$. The next highest import value was in December at 14.39 million US\$, in August at 13.27 million US\$, in July at 11.53 million US\$, in January at 9.34 million US\$, in May at 8, 04 Million US\$, March 6.01 Million US\$, November 5.58 Million US\$, February 4.97 Million US\$, April 4.96 Million US\$ and June 4. 72 Million US\$.

Gambar 3. Perkembangan Nilai Neraca Perdagangan Kalimantan Utara Tahun 2019-2021 (Juta US\$)
 Picture 3. Trend of Trade Balance Value of Kalimantan Utara Import 2019-2021 (Million US\$)



Selama tiga tahun terakhir yaitu tahun 2019-2021, neraca perdagangan Provinsi Kalimantan Utara selalu mengalami surplus. Hal ini menandakan bahwa lebih besar ekspor dibandingkan impor.

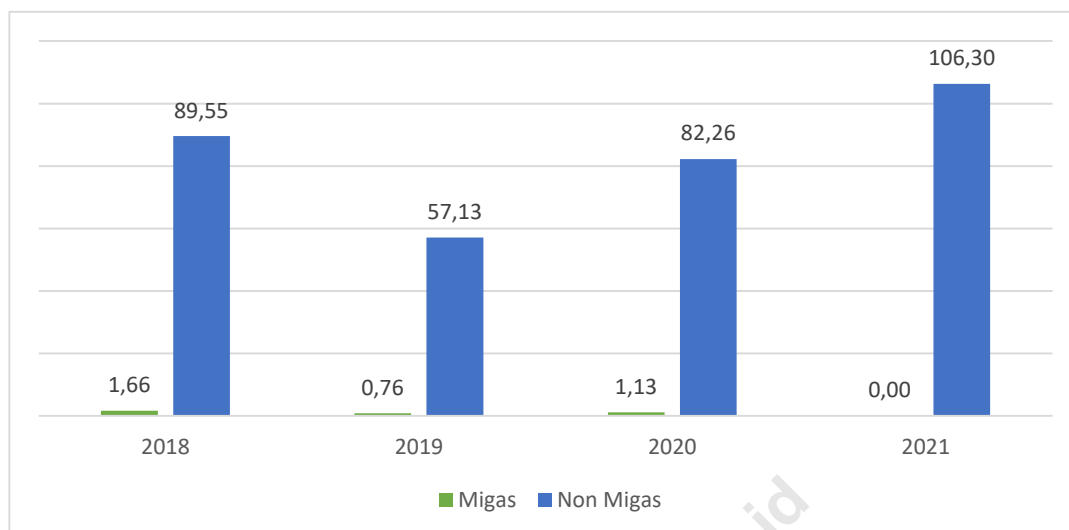
Nilai surplus terbesar terdapat pada tahun 2021 sebesar 1.588 Juta US\$ dengan nilai ekspor sebesar 1.694 Juta US\$ dan nilai impor sebesar 106,30 Juta US\$. Kemudian pada tahun 2019, surplus neraca perdagangan sebesar 992,21 Juta US\$ dengan nilai ekspor sebesar 1.051 Juta US\$ dan nilai impor sebesar 57,89 Juta US\$. Pada tahun 2020, surplus neraca perdagangan sebesar 862 Juta US\$ dengan nilai ekspor sebesar 945,52 Juta US\$ dan nilai impor sebesar 83,39 Juta US\$.

During the last three years, namely 2019-2021, the trade balance of North Kalimantan Province has always experienced a surplus. This indicates that exports are greater than imports.

The largest surplus value will be in 2021 at US\$ 1,588 million with an export value of US\$ 1,694 million and an import value of US\$ 106.30 million. Then in 2020, the trade balance surplus was US\$ 992.21 million with an export value of US\$ 1,051 million and an import value of US\$ 57.89 million. In 2019, the trade balance surplus was US\$ 862 million with an export value of US\$ 945.52 million and an import value of US\$ 83.39 million

Gambar 4. Perkembangan Nilai Impor Migas dan Non Migas Provinsi Kalimantan Utara Tahun 2018-2021 (Juta US\$)

Picture 4. Trend Import Value of Oil&Gas and Non Oil&Gas Kalimantan Utara Province 2018-2021 (Million US\$)



Pada tahun 2021, Provinsi Kalimantan Utara tidak melakukan impor minyak dan gas sehingga impor terbesar adalah impor barang non minyak dan gas sebesar 106,30 Juta US\$.

Selama tahun 2018-2021, impor di Provinsi Kalimantan Utara di dominasi oleh barang non minyak dan gas. Pada tahun 2018, nilai impor minyak dan gas hanya sebesar 1,66 Juta US\$ sedangkan nilai impor non minyak dan gas sebesar 89,55 Juta US\$. Kemudian pada tahun 2019, nilai impor non minyak dan gas sebesar 57,13 Juta US\$ sedangkan nilai impor minyak dan gas hanya sebesar 0,76 Juta US\$. Pada tahun 2020, nilai impor minyak dan gas hanya sebesar 1,13 Juta US\$.

In 2021, North Kalimantan Province did not import oil and gas so that the largest import is non-oil and gas imports of US\$ 106.30 million.

During 2018-2021, imports in North Kalimantan Province were dominated by non-oil and gas goods. In 2018, the import value of oil and gas was only US\$ 1.66 million, while the value of non-oil and gas imports was US\$ 89.55 million. Then in 2019, the value of non-oil and gas imports was US\$ 57.13 million, while the value of oil and gas imports was only US\$ 0.76 million. In 2020, the import value of oil and gas is only US\$ 1.13 million.

1.2 Perkembangan Impor Kalimantan Utara Tahun 2021

1.2 Trend of Kalimantan Utara Import 2021

Tabel 1. Impor Kalimantan Utara Berdasarkan Nilai Dan Berat Tahun 2021
Table 1. Kalimantan Utara Imports By Value And Weight 2021

No	Bulan/Month	Nilai (Juta US\$)// Value (Million US\$)	Berat Ton/Weight (Ton)
(1)	(2)	(3)	(4)
1	Januari/January	9,34	9 591
2	Februari/February	4,97	562
3	Maret/March	6,01	6 024
4	April/April	4,96	2092
5	Mei/May	8,04	12 982
6	Juni/June	4,71	9 334
7	Juli/July	11,53	12 050
8	Agustus/August	13,27	892
9	September/September	19,24	11 862
10	Oktober/October	4,26	21 497
11	November/November	5,58	19 834
12	Desember/December	14,39	15 262
Jumlah/Total		106,30	121 984

Pada tabel 1 dapat kita lihat nilai dan berat impor Kalimantan Utara menurut bulan tahun 2021. Nilai impor Provinsi Kalimantan Utara sebesar 106,30 Juta US\$ dengan berat 121,984 Ton.

Nilai impor terbesar terdapat pada bulan September sebesar 19,24 Juta US\$ dengan berat 11.862 Ton. Sedangkan berat impor terbesar terdapat pada bulan Oktober dengan berat 21.497 Ton dengan nilai impor sebesar 4,26 Juta US\$.

In table 1, we can see the value and weight of North Kalimantan's imports by month of 2021. The import value of North Kalimantan Province is 106.30 million US\$ with a weight of 121.984 tons.

The largest import value was in September of 19.24 million US\$ with a weight of 11,862 tons. While the largest import weight was in October with a weight of 21,497 tons with an import value of 4.26 million US\$.

Tabel 2. Impor Kalimantan Utara Berdasarkan Negara Asal Tahun 2021
Table 2. Kalimantan Utara Imports By Country of Origin 2021

No	Negara Asal /Country of origin	Nilai (Juta US\$)/Value (Million US\$)	Berat Ton/Weight (Ton)
(1)	(2)	(3)	(4)
1	China	30,69	5 648
2	Hong Kong	2,82	237
3	Italy	0,02	1
4	Malaysia	9,28	104 046
5	New Caledonia	0,01	1
6	Singapore	52,37	5 405
7	Switzerland	0,37	19
8	Vietnam	10,74	6 628
Jumlah		106,30	121 984

Pada tahun 2021, terdapat 8 negara asal impor di Kalimantan Utara. Nilai impor terbesar terdapat pada Singapura sebesar 52,37 Juta US\$ dengan berat 5.405 ton, diikuti oleh China sebesar 30,69 Juta US\$ dengan berat 5.648 Juta US\$, Vietnam sebesar 10,74 Juta US\$ dengan berat sebesar 6.628 Ton, Malaysia sebesar 9,28 Juta US\$ dengan berat 104.046 Ton, dan Hongkong sebesar 2,82 Juta US\$ dengan berat 5.648 Ton. Sedangkan nilai impor pada negara Italia, New Caledonia dan Switzerland tidak mencapai satu juta US\$.

In 2021, there will be 8 countries of origin for imports in North Kalimantan. The largest import value was in Singapore at 52.37 million US\$ with a weight of 5,405 tons, followed by China at 30.69 million US\$ with a weight of 5,648 million US\$, Vietnam at 10.74 million US\$ with a weight of 6,628 tons, Malaysia amounting to 9.28 million US\$ with a weight of 104,046 tons, and Hong Kong at 2.82 million US\$ with a weight of 5,648 tons. Meanwhile, the import value to Italy, New Caledonia and Switzerland did not reach one million US\$.

Tabel 3. Impor Kalimantan Utara Berdasarkan Migas dan Non Migas dan Negara Asal Tahun 2021

Table 3. Kalimantan Utara Imports by Oil & Gas and Non-Oil & Gas and Country of Origin in 2021

No	Negara Asal /Country Of Origin	Nilai (Juta US\$)/Value (Million Us\$)	Berat Ton/Weight (Ton)
(1)	(2)	(3)	(4)
1	Migas/ Oil and Gas	0,00	0,00
2	Non Migas/ Non-Oil And Gas	106,30	121 984
	China	30,69	5 648
	Hong Kong	2,82	237
	Italy	0,02	1
	Malaysia	9,28	104 046
	New Caledonia	0,01	1
	Singapore	52,37	5 405
	Switzerland	0,37	19
	Vietnam	10,74	6 628
	Total	106,30	121 984

Nilai impor Provinsi Kalimantan Utara pada tahun 2021 seluruhnya berasal dari non minyak dan gas, sedangkan nilai impor minyak dan gas adalah nol.

Pada tabel 4 dapat kita lihat nilai dan berat impor menurut komoditas dan negara asal. Terdapat dua komoditas impor yaitu komoditas barang industri pengolahan dan barang pertambangan. Nilai impor terbesar berasal dari komoditas industri pengolahan dengan nilai sebesar 105,28 Juta US\$ dengan berat 20 Ton. Sedangkan nilai impor barang pertambangan adalah sebesar 1,017 Juta US\$ dengan berat 101,96 Ton.

The import value of North Kalimantan Province in 2021 entirely comes from non-oil and gas, while the import value of oil and gas is zero.

In table 4 we can see the value and weight of imports by commodity and country of origin. There are two imported commodities, namely industrial goods processing commodities and mining goods. The largest import value came from processing industrial commodities with a value of US\$ 105.28 million with a weight of 20 tons. Meanwhile, the import value of mining goods is US\$ 1.017 million with a weight of 101.96 tons.

Tabel 4. Impor Kalimantan Utara Menurut Komoditi dan Negara Asal 2021
 Table 4. Kalimantan Utara Import by Comodities and Country of Origin in 2021

No	Negara Asal /Country Of Origin	Nilai (Juta US\$)/Value (Million Us\$)	Berat Ton/Weight (Ton)
(1)	(2)	(3)	(4)
1	Industri Pengolahan	105,28	20 024
	China	30,69	5 648
	Hong Kong	2,82	237
	Italy	0,02	1
	Malaysia	8,26	2 086
	New Caledonia	0,01	1
	Singapore	52,37	5 405
	Switzerland	0,37	19
	Vietnam	10,74	6 628
2	Pertambangan	1,02	101 960
	Malaysia	1,02	101 960
Total		106,30	121 984

Pada komoditas industri pengolahan, impor terbesar berasal dari negara Singapura sebesar 52,37 Juta US\$ dengan berat 5.405 Ton, diikuti negara China sebesar 30,69 Juta US\$ dengan berat 5.648 Ton, negara Malaysia sebesar 8,26 Juta US\$ dengan berat 2.086 Ton dan negara Hong Kong sebesar 2,82 Juta US\$ dengan berat 237 Ton.

Nilai impor pada komoditas pertambangan seluruhnya didominasi oleh negara Malaysia. Nilai impor dari negara Malaysia sebesar 1,01 Juta US\$ dengan berat 101.960 Ton.

In the commodity processing industry, the largest imports came from Singapore at 52.37 million US\$ with a weight of 5,405 tons, followed by China at 30.69 million US\$ with a weight of 5,648 tons, Malaysia at 8.26 million US\$ with a weight of 2,086 Tons and Hong Kong amounted to 2.82 million US \$ with a weight of 237 Tons.

The import value of mining commodities is entirely dominated by Malaysia. The import value from Malaysia is 1.01 million US\$ with a weight of 101,960 tons.

Tabel 5. Impor Kalimantan Utara Menurut Komoditi HS 2 Digit dan Negara Asal 2021
 Table 5. Kalimantan Utara Import by 2 HS Digit Comodities and Country of Origin in 2021

No	Negara Asal /Country of Origin Komoditas HS 2 Digit/ 2 HS Digit Comodities	Nilai (Juta US\$)/Value (Million Us\$)	Berat Ton/Weight (Ton)
(1)	(2)	(3)	(4)
1	CHINA	30,69	5 647,94
73	Barang dari besi atau baja / <i>Items of iron or steel</i>	2,41	291,61
84	Reaktor nuklir, ketel, mesin dan peralatan mekanis; bagian daripadanya / <i>Nuclear reactors, boilers, machines and mechanical equipment; part of it</i>	19,59	1 910,56
89	Kapal, perahu dan struktur terapung / <i>Ships, boats and floating structures</i>	3,37	2 789,95
	Lainnya/ <i>others</i>	5,32	655,82
2	HONGKONG	2,82	236,64
40	Karet dan barang daripadanya / <i>Rubber and articles thereof</i>	2,66	193,33
84	Reaktor nuklir, ketel, mesin dan peralatan mekanis; bagian daripadanya / <i>Nuclear reactors, boilers, machines and mechanical equipment; part of it</i>	0,16	43,31
3	ITALY	0,02	0,90
84	Reaktor nuklir, ketel, mesin dan peralatan mekanis; bagian daripadanya / <i>Nuclear reactors, boilers, machines and mechanical equipment; part of it</i>	0,02	0,90
4	MALAYSIA	9,28	104 045,79
84	Reaktor nuklir, ketel, mesin dan peralatan mekanis; bagian daripadanya / <i>Nuclear reactors, boilers, machines and mechanical equipment; part of it</i>	8,23	2 075,30
	Lainnya/ <i>others</i>	1,05	101 970,50
5	NEW CALEDONIA	0,01	0,86
73	Barang dari besi atau baja / <i>Items of iron or steel</i>	0,01	0,86
6	SINGAPORE	52,37	5 404,91
24	Tembakau dan pengganti tembakau dipabrikasi / <i>Tobacco and manufactured tobacco substitutes</i>	52,37	5 404,91
7	SWITZERLAND		
84	Reaktor nuklir, ketel, mesin dan peralatan mekanis; bagian daripadanya / <i>Nuclear reactors, boilers, machines and mechanical equipment; part of it</i>	0,37	19,32
8	VIETNAM	10,74	6 627,84
10	Serealia	2,73	5 700,00
24	Tembakau dan pengganti tembakau dipabrikasi / <i>Tobacco and manufactured tobacco substitutes</i>	8,01	927,84
Total		106,30	121 984,20

Pada tabel 5 dapat kita lihat impor Kalimantan Utara menurut Komoditi HS 2-digit dan negara asal. Dari delapan negara asal barang impor, terdapat tiga negara dengan nilai impor terbesar yaitu Singapura, China, Vietnam dan Malaysia.

Nilai impor terbesar dari negara Singapura adalah komoditas tembakau dan pengganti tembakau dipabrikasi sebesar 52,37 Juta US\$ dengan berat 5.404 ton.

Nilai impor barang terbesar dari China adalah komoditas reaktor nuklir, ketel, mesin dan peralatan mekanis; bagian daripadanya sebesar 19,59 Juta US\$ dengan berat 1.910,56 ton.

Nilai Impor terbesar dari Vietnam adalah komoditas tembakau dan pengganti tembakau dipabrikasi sebesar 8,01 Juta US\$ dengan berat 5.700 ton.

Nilai impor terbesar pada Malaysia adalah komoditas reaktor nuklir, ketel, mesin dan peralatan mekanis; bagian daripadanya sebesar 8,23 Juta US\$ dengan berat 2.075 ton.

In table 5, we can see North Kalimantan's imports by 2-digit HS Commodity and country of origin. Of the eight countries of origin of imported goods, there are three countries with the largest import value, namely Singapore, China, Vietnam and Malaysia.

The largest import value from Singapore is tobacco commodities and manufactured tobacco substitutes amounting to 52.37 million US\$ with a weight of 5,404 tons.

The largest import value of goods from China are nuclear reactors, boilers, machinery and mechanical equipment; part thereof is 19.59 million US\$ with a weight of 1,910.56 tons.

The largest import value from Vietnam is tobacco commodities and manufactured tobacco substitutes of 8.01 million US\$ with a weight of 5,700 tons.

The largest import value in Malaysia is for nuclear reactors, boilers, machinery and mechanical equipment; its share of 8.23 million US\$ with a weight of 2,075 tons.

Tabel 6. Impor Kalimantan Utara Menurut KPPBC 2021
Table 6. Kalimantan Utara Import by KPPBC 2021

No	KPPBC	Nilai (Juta US\$)/Value (Million US\$)	Berat Ton/Weight (Ton)
(1)	(2)	(3)	(4)
1	Nunukan	72,91	93 683,63
2	Tarakan	33,39	28 300,57
Total		106,30	121 984,20

Terdapat dua Kantor Pengawasan dan Pelayanan Bea Cukai (KPPBC) di Kalimantan Utara yaitu pada Kota Tarakan dan Kabupaten Nunukan. Impor barang di Kalimantan Utara terbesar melewati KPPBC Kabupaten Nunukan yaitu sebesar 72,91 Juta US\$ sedangkan KPPBC Kota Tarakan sebesar 33,39 Juta US\$.

Barang impor yang melewati KPPBC Nunukan berasal dari negara Singapura sebesar 52,37 Juta US\$, kemudian China sebesar 6,13 Juta US\$, Hongkong sebesar 2,82 Juta US\$ dan Malaysia sebesar 0,85 Juta US\$.

Barang impor yang melewati KPPBC Tarakan berasal dari negara China sebesar 24,56 Juta US\$, Malaysia sebesar 8,43 Juta US\$, Switzerland sebesar 0,37 Juta US\$, new Caledonia sebesar 0,01 Juta US\$ dan Italy sebesar 0,02 Juta US\$.

There are two Customs Service and Supervision Offices (KPPBC) in North Kalimantan, namely Tarakan City and Nunukan Regency. The largest import of goods in North Kalimantan was through the KPPBC of Nunukan Regency, amounting to US\$ 72.91 million, while the KPPBC of Tarakan City was US\$ 33.39 million.

Imported goods passing through the Nunukan KPPBC came from Singapore amounting to 52.37 million US\$, then China at 6.13 million US\$, Hong Kong at 2.82 million US\$ and Malaysia at 0.85 million US\$.

Imported goods passing through KPPBC Tarakan came from China amounting to 24.56 million US\$, Malaysia 8.43 million US\$, Switzerland 0.37 million US\$, New Caledon at 0.01 million US\$ and Italy 0.02 Million US\$.

Tabel 7. Impor Kalimantan Utara Menurut KPPBC dan Negara Asal 2021
 Table 7. Kalimantan Utara Import by KPPBC and Country of Origin 2021

No	KPPBC Negara Asal/ Country of Origin	Nilai (Juta US\$)/Value (Million Us\$)	Berat Ton/Weight (Ton)
(1)	(2)	(3)	(4)
1	Nunukan	72,91	93 683,63
	China	6,13	3 445,35
	Hongkong	2,82	236,64
	Malaysia	0,85	77 968,90
	Singapore	52,37	5 404,91
2	Tarakan	33,39	28 300,57
	China	24,56	2 202,59
	Italy	0,02	0,90
	Malaysia	8,43	26 076,89
	New Caledonia	0,01	0,86
	Switzerland	0,37	19,32
Total		106,30	121 984,20

Pada tabel 8 dapat dilihat barang impor yang masuk di Kalimantan Utara melewati enam Pelabuhan bongkar yang dapat dilihat pada tabel selanjutnya. Pelabuhan tersebut adalah Pelabuhan Berau, Pelabuhan Lingkas Tarakan, Pelabuhan Nunukan, Pelabuhan Tanjung Selor dan Tarakan. Nilai impor terbesar berasal dari Pelabuhan Nunukan sebesar 72,84 Juta US\$, diikuti Pelabuhan Tarakan sebesar 15,34 Juta US\$ dan Pelabuhan Lingkas Tarakan sebesar 9,78 Juta US\$.

In table 8, it can be seen that imported goods entering North Kalimantan pass through six unloading ports which can be seen in the next table. The ports are Berau Port, Lingkas Tarakan Port, Nunukan Port, Tanjung Selor Port and Tarakan. The largest import value came from the Nunukan port of 72.84 million US\$, followed by Tarakan Port of US\$ 15.34 million and Lingkas Port of Tarakan of US\$ 9.78 million.

Tabel 8. Impor Kalimantan Utara Menurut Pelabuhan 2021

Table 8. Kalimantan Utara Import by Port 2021

No	Pelabuhan/Port	Nilai (Juta US\$)/Value (Million US\$)	Berat (Ton)/Weight (Ton)
(1)	(2)	(3)	(4)
1	Berau	8,24	2 074
2	Lingkas Tarakan	9,78	8 552
3	Nunukan	72,84	85 681
4	Tanjung Selor	0,11	12 000
5	Tarakan (U)	15,34	13 677
Total		106,30	121 984

Tabel 9 memperlihatkan barang impor yang berasal dari negara asal dan asal pelabuhan. Pada pelabuhan Berau, barang impor berasal dari dua negara yaitu Italia sebesar 0,02 Juta US\$ dan Malaysia sebesar 8,21 Juta US\$.

Barang impor yang melalui pelabuhan Lingkas Tarakan berasal dari negara China sebesar 9,71 Juta US\$ dan Malaysia sebesar 0,08 Juta US\$. Kemudian barang impor yang berasal dari pelabuhan Nunukan adalah China dengan nilai 6,13 Juta US\$, Hongkong bernilai 2,82 Juta US\$, Malaysia bernilai 0,78 Juta US\$, Singapura bernilai 52,37 Juta US\$ dan Vietnam sebesar 10,74 Juta US\$.

Pada pelabuhan Tanjung Selor, barang impor hanya berasal dari negara Malaysia dengan nilai impor sebesar 0,11 Juta US\$.

Table 9 shows imported goods originating from the country of origin and port of origin. At the Berau port, imported goods came from two countries, namely Italy at 0.02 million US\$ and Malaysia at 8.21 million US\$.

Imported goods through the Lingkas Tarakan port came from China amounting to US\$ 9.71 million and Malaysia at US\$ 0.08 million. Then imported goods originating from Nunukan port are China with a value of 6.13 million US \$, Hong Kong worth 2.82 million US \$, Malaysia worth 0.78 million US \$, Singapore worth 52.37 million US \$ and Vietnam 10, 74 Million US\$.

At the Tanjung Selor port, imported goods only come from Malaysia with an import value of 0.11 million US\$.

Tabel 9. Impor Kalimantan Utara Menurut Pelabuhan dan Negara Asal 2021

Table 9. Kalimantan Utara Import by Port and Country of Origin 2021

No	Negara Asal/Country of Origin Pelabuhan/Port	Nilai (Juta US\$)/Value (Million US\$)	Berat (Ton)/Weight (Ton)
(1)	(2)	(3)	(4)
1	Berau	8,24	2 074
	Italy	0,02	1
	Malaysia	8,21	2 073
2	Lingkars Tarakan	9,78	8 552
	China	9,71	546
	Malaysia	0,08	8 006
3	Nunukan	72,84	85 681
	China	6,13	3 445
	Hong Kong	2,82	237
	Malaysia	0,78	69 966
	Singapore	52,37	5 405
	Vietnam	10,74	6 628
4	Tanjung Selor	0,11	12 000
	Malaysia	0,11	12 000
5	Tarakan (U)	15,34	13 677
	China	14,85	1 656
	Malaysia	0,11	12 000
	New Caledonia	0,01	1
	Switzerland	0,37	19
Total		106,30	121 984

Kemudian barang impor yang berasal dari pelabuhan Tarakan adalah dari negara China sebesar 14,85 Juta US\$, Malaysia sebesar 0,11 Juta US\$, New Caledonia sebesar 0,01 Juta US\$ dan Switzerland sebesar 0,37 Juta US\$.

Dari kelima pelabuhan tersebut, pelabuhan yang memiliki nilai impor tertinggi adalah Nunukan sebesar 72,84 Juta US\$, Tarakan sebesar 15,34 Juta US\$ dan Lingkas Tarakan sebesar 9,78 Juta US\$.

Then imported goods originating from the port of Tarakan are from China at US\$ 14.85 million, Malaysia at US\$ 0.11 million, New Caledonia at US\$ 0.01 million and Switzerland at US\$ 0.37 million.

Of the five ports, the port with the highest import value is Nunukan at US\$ 72.84 million, Tarakan at US\$ 15.34 million and Lingkas Tarakan at US\$ 9.78 million.

Tabel 10. Impor Kalimantan Utara Menurut Komoditas HS 2 Digit 2021

No	Komoditas HS 2 Digit/ 2 HS Digit Comodities		Nilai (Juta US\$)/ Value (Million US\$)	Berat Ton/Weight (Ton)
(1)	(2)		(3)	(4)
1	10	Serealia /Cereals	2,73	5 700,00
2	24	Tembakau dan pengganti tembakau dipabrikasi / Tobacco and manufactured tobacco substitutes	60,38	6 332,75
3	40	Karet dan barang daripadanya / Rubber and articles thereof	3,90	344,09
4	73	Barang dari besi atau baja / Items of iron or steel	2,42	292,47
5	84	Reaktor nuklilr, ketel, mesin dan peralaan mekanis; bagian daripadanya / Nuclear reactors, boilers, machines and mechanical equipment; part of it	28,37	4 049,39
6	89	Kapal, perahu dan struktur terapung / Ships, boats and floating structures	3,37	2 789,95
7		lainnya	5,13	102 475,55
Total			106,30	121 984,20

Di Kalimantan Utara, terdapat 6 barang impor terbesar menurut komoditas HS 2 Digit. Nilai impor komoditas terbesar adalah komoditas Tembakau dan pengganti tembakau dipabrikasi sebesar 60,38 Juta US\$, komoditas reaktor nuklilr, ketel, mesin dan peralatan mekanis; bagian daripadanya sebesar 28.37 Juta US\$, komoditas Karet dan barang daripadanya sebesar 3,90 Juta US\$, komoditas Kapal, perahu dan struktur terapung sebesar 3,37 Juta US\$ dan komodias serelia sebesar 2,73 Juta US\$. Komoditas lainnya sebesar 5,13 Juta US\$.

In North Kalimantan, there were 6 largest imported goods according to 2-digit HS commodities. The largest import value of commodities were tobacco commodities and manufactured tobacco substitutes of US\$ 60.38 million, nuclear reactors, boilers, machinery and mechanical equipment commodities; the share thereof were 28.37 million US\$, rubber commodities and goods thereof 3.90 million US\$, ships, boats and floating structures commodities are 3.37 million US\$ and cereal commodities were 2.73 million US\$. Other commodities amounted to 5.13 million US\$.

Tabel 11. Impor Kalimantan Utara Menurut Komoditas HS 8 Digit 2021
 Table 11. Kalimantan Utara Import 8 HS Digit Commodities 2021

No	Komoditas HS 8 Digit/ 8 HS Digit Commodities	Nilai (Juta US\$)/Value (Million US\$)	Berat Ton/Weight (Ton)
(1)	(2)	(3)	(4)
1	24022020 Rokok yang mengandung tembakau, rokok kretek / <i>Cigarettes containing tobacco, clove cigarettes</i>	52,37	5 404,91
2	24022090 Rokok yang mengandung tembakau, selain beedies dan sigaret kretek / <i>Cigarettes containing tobacco, oth than beedies and clove cigarettes</i>	8,01	927,84
3	84199019 Bagian dari pabrik mach/laboratorium untuk memasak/memanggang/mengeringan/mengukus/sejenis kecuali untuk rumah tangga, dioperasikan secara elektrik / <i>Parts of mach plant/laboratory for cooking/roasting/drying/steaming/similar excl for domestic, electrically operated</i>	7,99	2 020,31
4	84195010 Menara pendingin / <i>Cooling towers</i>	4,39	311,11
5	40169911 Bagian & jenis akses yang digunakan untuk kendaraan dari Bab 87 untuk kendaraan dari kepala 8702,8703, 8704 atau 8705, lainnya dari pelapis cuaca / <i>Parts&access kind used for vehicles of Chapter 87 for vehicles of head 8702,8703, 8704 or 8705, oth thn weatherstripping</i>	3,73	317,54

Lima Nilai barang impor terbesar menurut komoditas HS 8 digit adalah Rokok yang mengandung tembakau, rokok kretek sebesar 52,37 Juta US\$, komoditas Rokok yang mengandung tembakau, selain beedies dan sigaret kretek sebesar 8,01 Juta US\$, komoditas Bagian dari pabrik mach/laboratorium untuk memasak/memanggang/mengeringan/mengukus/sejenis kecuali untuk rumah tangga, dioperasikan secara elektrik sebesar 7,99 Juta US\$.

The top five values of imported goods according to HS 8-digit commodities were cigarettes containing tobacco, kretek cigarettes amounting to 52.37 million US\$, cigarettes containing tobacco, other than beedies and kretek cigarettes amounting to 8.01 million US\$, Part of a mach factory/laboratory for cooking/baking/drying/steaming/similar except for household, electrically operated for 7.99 Million US\$.

Kemudian komoditas menara pendingin 4,39 Juta US\$, dan komoditas Bagian & jenis akses yang digunakan untuk kendaraan dari Bab 87 untuk kendaraan dari kepala 8702,8703, 8704 atau 8705, lainnya dari pelapis cuaca sebesar 3,37 Juta US\$.

Then commodity cooling tower 4.39 Million US\$, and commodity Parts & types of access used for vehicles from Chapter 87 for vehicles from head 8702.8703, 8704 or 8705, others from weather coatings amounting to 3.37 Million US\$.

<https://kaltara.bps.go.id>

<https://kaltara.bps.go.id>

Bab 4 Chapter 4 Lampiran Appendix

Perkembangan Perdagangan Luar Negeri di Kalimantan Utara Trend of Foreign Trade in Kalimantan Utara

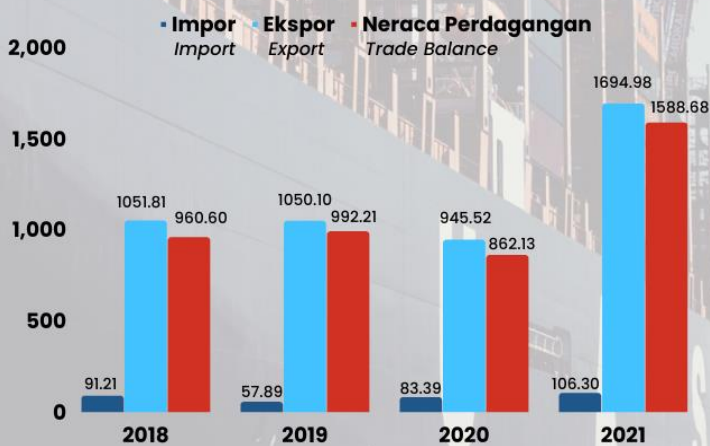
Impor Minyak dan Gas Kalimantan Utara 2017-2021 (Juta US\$)

Import of Oil and Gas in Kalimantan Utara 2017-2021 (Million US\$)



Impor Non Minyak dan Gas Kalimantan Utara 2017-2021 (Juta US\$)

Import of Non Oil and Gas in Kalimantan Utara 2017-2021 (Million US\$)



Perkembangan Nilai Neraca Perdagangan Kalimantan Utara 2018-2021 (Juta US\$)

Trend of Trade Balance Value in Kalimantan Utara 2018-2021 (Million US\$)



<https://kaltara.bps.go.id>

LAMPIRAN / APPENDIX

Lampiran 1. Impor Kalimantan Utara menurut Kode HS 2 Digit Tahun 2021
Appendix 1. Import Kalimantan Utara by 2 Digit HS Code, 2021

Kode/ Code	Komoditas HS 2 Digit/ 2 HS Digit Comodities	Nilai (Juta US\$)/Value (Million US\$)	Berat Ton/Weight (Ton)
10	Serealia	2,73	5 700
24	Tembakau dan pengganti tembakau dipabrikasi	60,38	6 333
25	Garam; belerang; tanah dan batu; bahan plester; kapur dan semen	1,02	101 960
39	Plastik dan barang daripadanya	0,04	9
40	Karet dan barang daripadanya	3,90	344
55	Serat stapel buatan	0,01	3
56	Gumpalan, kain kempa dan bukan tenunan; benang khusus; benang pital, tali tambang dan kabel serta barang daripadanya	0,10	37
68	Barang dari batu, plester, semen, asbes, mika atau bahan semacam itu	0,03	5
69	Produk keramik	0,10	130
73	Barang dari besi atau baja	2,42	292
74	Tembaga dan barang daripadanya	0,17	5
76	Aluminium dan barang daripadanya	0,39	100
82	Perkakas, peralatan, barang tajam, sendok dan garpu, dari logam tidak mulia; bagiannya dari logam tidak mulia	0,00	2
83	Bermacam-macam barang dari logam tidak mulia	0,00	0
84	Reaktor nuklir, ketel, mesin dan peralatan mekanis; bagian daripadanya	28,37	4.049
85	Mesin dan perlengkapan listrik serta bagiannya; perekam dan pereproduksi suara/gambar dan suara televisi, dan bagian serta aksesoris dari barang tersebut	1,65	106
87	Kendaraan selain yang bergerak diatas rel kereta api, dan bagian serta aksesorinya	0,04	14
89	Kapal, perahu dan struktur terapung	3,37	2.790
90	Instrumen dan aparatus optis, fotografi, sinematografi, pengukur, pemeriksa, presisi, medis dan bedah; bagian dan aksesorinya	1,55	87
94	Perabotan; keperluan tidur, kasur, alas kasur, bantal kursi dan perabotan yang diisi semacam itu ; lampu dan alat kelengkapan penerangan; papan/tanda iluminasi; bangunan prefabrikasi	0,05	14
95	Keperluan olah raga; bagian dan aksesorinya	0,00	1
96	Bermacam-macam barang hasil pabrik	0,00	1
	Total	106,30	121 984

Lampiran 2. Impor Kalimantan Utara menurut Kode HS 2 Digit dan Pelabuhan Tahun 2021

Appendix 2. Import Kalimantan Utara by 2 Digit HS Code and Port, 2021

Kode/ Code	Komoditas HS 2 Digit/ 2 HS Digit Comodities	Nilai (Juta US\$)/Value (Million US\$)	Berat Ton/Weight (Ton)
	BERAU	8,24	2 074,37
39	Plastik dan barang daripadanya	0,00	0,15
84	Reaktor nuklir, ketel, mesin dan peralatan mekanis; bagian daripadanya	8,23	2 073,98
85	Mesin dan perlengkapan listrik serta bagiannya; perekam dan reproduksi suara/gambar dan suara televisi, dan bagian serta aksesoris dari barang tersebut	0,01	0,25
	LINGKAS TARAKAN	9,78	8 552,22
25	Garam; belerang; tanah dan batu; bahan plester; kapur dan semen	0,07	8 000,00
39	Plastik dan barang daripadanya	0,01	6,12
73	Barang dari besi atau baja	0,23	13,12
84	Reaktor nuklir, ketel, mesin dan peralatan mekanis; bagian daripadanya	7,93	445,98
90	Instrumen dan aparatus optis, fotografi, sinematografi, pengukur, pemeriksa, presisi, medis dan bedah; bagian dan aksesorisnya	1,55	86,99
	NUNUKAN	72,84	85 680,93
10	Sereal	2,73	5 700,00
24	Tembakau dan pengganti tembakau dipabrikasi	60,38	6 332,75
25	Garam; belerang; tanah dan batu; bahan plester; kapur dan semen	0,73	69 960,00
39	Plastik dan barang daripadanya	0,03	3,06
40	Karet dan barang daripadanya	3,87	342,99
69	Produk keramik	0,10	130,09
76	Aluminium dan barang daripadanya	0,39	99,87
82	Perkakas, peralatan, barang tajam, sendok dan garpu, dari logam tidak mulia; bagiannya dari logam tidak mulia	0,00	2,04
83	Beragam-macam barang dari logam tidak mulia	0,00	0,02
84	Reaktor nuklir, ketel, mesin dan peralatan mekanis; bagian daripadanya	1,21	297,90
85	Mesin dan perlengkapan listrik serta bagiannya; perekam dan reproduksi suara/gambar dan suara televisi, dan bagian serta aksesoris dari barang tersebut	0,01	0,09
87	Kendaraan selain yang bergerak diatas rel kereta api, dan bagian serta aksesorisnya	0,04	14,14
89	Kapal, perahu dan struktur terapung	3,30	2 782,00
94	Perabotan; keperluan tidur, kasur, alas kasur, bantal kursi dan perabotan yang diisi semacam itu ; lampu dan alat perlengkapan penerangan; papan/tanda iluminasi; bangunan prefabrikasi	0,05	14,32
95	Keperluan olah raga; bagian dan aksesorisnya	0,00	0,83
96	Beragam-macam barang hasil pabrik	0,00	0,84
	TANJUNG SELOR	0,11	12 000,00
25	Garam; belerang; tanah dan batu; bahan plester; kapur dan semen	0,11	12 000,00
	TARAKAN (U)	15,34	13 676,68
25	Garam; belerang; tanah dan batu; bahan plester; kapur dan semen	0,11	12.000,00

Kode/ Code	Komoditas HS 2 Digit/ 2 HS Digit Comodities	Nilai (Juta US\$)/ Value (Million US\$)	Berat Ton/Weight (Ton)
40	Karet dan barang daripadanya	0,03	1,10
55	Serat stapel buatan	0,01	3,42
56	Gumpalan, kain kempa dan bukan tenunan; benang khusus; benang pintal, tali tambang dan kabel serta barang daripadanya	0,10	37,40
68	Barang dari batu, plester, semen, asbes, mika atau bahan semacam itu	0,03	4,61
73	Barang dari besi atau baja	2,19	279,35
74	Tembaga dan barang daripadanya	0,17	5,35
84	Reaktor nuklir, ketel, mesin dan peralatan mekanis; bagian daripadanya	11,01	1 231,53
85	Mesin dan perlengkapan elektris serta bagiannya; perekam dan pereproduksi suara/gambar dan suara televisi, dan bagian serta aksesoris dari barang tersebut	1,63	105,98
89	Kapal, perahu dan struktur terapung	0,07	7,95
	TOTAL	106,30	121 984,20

Lampiran 3. Impor Kalimantan Utara menurut Kode HS 2 Digit dan Negara Asal Tahun 2021

Appendix 3. Import Kalimantan Utara by 2 Digit HS Code and Country of Origin, 2021

Kode/ Code	Asal Negara/Country of Origin Komoditas HS 2 Digit/ 2 HS Digit Commodities	Nilai (Juta US\$)/Value (Million US\$)	Berat Ton/Weight (Ton)
	CHINA	30,69	5 647,94
39	Plastik dan barang daripadanya / <i>Plastics and articles thereof</i>	0,025	1,62
40	Karet dan barang daripadanya / <i>Rubber and articles thereof</i>	1,237	150,77
55	Serat stapel buatan / <i>Artificial staple fiber</i>	0,009	3,42
56	Gumpalan, kain kempa dan bukan tenunan; benang khusus; benang pintal, tali tambang dan kabel serta barang daripadanya / <i>Wadding, felt and nonwovens; special yarn; spun yarn, cordage and cables and articles thereof</i>	0,095	37,40
68	Barang dari batu, plester, semen, asbes, mika atau bahan semacam itu / <i>Articles of stone, plaster, cement, asbestos, mica or similar materials</i>	0,032	4,61
69	/ Ceramic productsProduk keramik	0,096	130,09
73	Barang dari besi atau baja / <i>Items of iron or steel</i>	2,411	291,61
74	Tembaga dan barang daripadanya / <i>Copper and articles thereof</i>	0,170	5,35
76	Aluminium dan barang daripadanya / <i>Aluminum and articles thereof</i>	0,391	99,60
82	Perkakas, peralatan, barang tajam, sendok dan garpu, dari logam tidak mulia; bagiannya dari logam tidak mulia / <i>Utensils, utensils, sharps, spoons and forks, of base metal; parts of base metal</i>	0,002	1,45
84	Reaktor nuklir, ketel, mesin dan peralatan mekanis; bagian daripadanya / <i>Nuclear reactors, boilers, machines and mechanical equipment; part of it</i>	19,592	1 910,56
85	Mesin dan perlengkapan listrik serta bagiannya; perekam dan reproduksi suara/gambar dan suara televisi, dan bagian serta aksesoris dari barang tersebut / <i>Electrical machinery and equipment and parts thereof; television sound/picture and sound recorders and reproducers, and parts and accessories thereof</i>	1,632	105,98
87	Kendaraan selain yang bergerak diatas rel kereta api, dan bagian serta aksesorisnya / <i>Vehicles other than those moving on railroad tracks, and their parts and accessories</i>	0,042	14,14
89	Kapal, perahu dan struktur terapung / <i>Ships, boats and floating structures</i>	3,368	2 789,95
90	Instrumen dan aparatus optis, fotografi, sinematografi, pengukur, pemeriksa, presisi, medis dan bedah; bagian dan aksesorisnya / <i>Optical, photographic, cinematographic, measuring, examining, precision, medical and surgical instruments and apparatus; parts and accessories</i>	1,546	86,99
94	Perabotan; keperluan tidur, kasur, alas kasur, bantal kursi dan perabotan yang diisi semacam itu ; lampu dan alat kelengkapan penerangan; papan/tanda iluminasi; bangunan prefabrikasi / <i>Furniture; bedding, mattresses, mattress pads, seat cushions and similar stuffed furniture; lamps and lighting fittings; illumination boards/signs; prefabricated building</i>	0,041	13,67
95	Keperluan olah raga; bagian dan aksesorisnya / <i>Sports needs; parts and accessories</i>	0,001	0,75
	HONG KONG	2,825	236,64
40	Karet dan barang daripadanya / <i>Rubber and articles thereof</i>	2,663	193,33

Kode/ Code	Asal Negara/Country of Origin Komoditas HS 2 Digit/ 2 HS Digit Commodities	Nilai (Juta US\$)/Value (Million US\$)	Berat Ton/Weight (Ton)
84	Reaktor nuklir, ketel, mesin dan peralatan mekanis; bagian daripadanya / <i>Nuclear reactors, boilers, machines and mechanical equipment; part of it</i>	0,162	43,31
	ITALY	0,023	0,90
84	Reaktor nuklir, ketel, mesin dan peralatan mekanis; bagian daripadanya / <i>Nuclear reactors, boilers, machines and mechanical equipment; part of it</i>	0,023	0,90
	MALAYSIA	9,281	104 045,79
25	Garam; belerang; tanah dan batu; bahan plester; kapur dan semen / <i>Salt; sulfur; soil and stone; plaster material; lime and cement</i>	1,017	101 960,00
39	Plastik dan barang daripadanya / <i>Plastics and articles thereof</i>	0,011	7,70
76	Aluminium dan barang daripadanya / <i>Aluminum and articles thereof</i>	0,000	0,27
82	Perkakas, peralatan, barang tajam, sendok dan garpu, dari logam tidak mulia; bagiannya dari logam tidak mulia / <i>Utensils, utensils, sharps, spoons and forks, of base metal; parts of base metal</i>	0,001	0,58
83	Bermacam-macam barang dari logam tidak mulia / <i>Miscellaneous articles of base metal</i>	0,002	0,02
84	Reaktor nuklir, ketel, mesin dan peralatan mekanis; bagian daripadanya / <i>Nuclear reactors, boilers, machines and mechanical equipment; part of it</i>	8,228	2 075,30
85	Mesin dan perlengkapan listrik serta bagiannya; perekam dan pereproduksi suara/gambar dan suara televisi, dan bagian serta aksesoris dari barang tersebut / <i>Electrical machinery and equipment and parts thereof; television sound/picture and sound recorders and reproducers, and parts and accessories thereof</i>	0,013	0,33
94	Perabotan; keperluan tidur, kasur, alas kasur, bantal kursi dan perabotan yang diisi semacam itu ; lampu dan alat kelengkapan penerangan; papan/tanda iluminasi; bangunan prefabrikasi / <i>Furniture; bedding, mattresses, mattress pads, seat cushions and similar stuffed furniture; lamps and lighting fittings; illumination boards/signs; prefabricated building</i>	0,007	0,66
95	Keperluan olah raga; bagian dan aksesorinya / <i>Sports needs; parts and accessories</i>	0,000	0,08
96	Bermacam-macam barang hasil pabrik / <i>A variety of factory goods</i>	0,001	0,84
	NEW CALEDONIA	0,008	0,86
73	Barang dari besi atau baja / <i>Items of iron or steel</i>	0,008	0,86
	SINGAPORE	52,367	5 404,91
24	Tembakau dan pengganti tembakau dipabrikasi / <i>Tobacco and manufactured tobacco substitutes</i>	52,367	5 404,91
	SWITZERLAND	0,368	19,32
84	Reaktor nuklir, ketel, mesin dan peralatan mekanis; bagian daripadanya / <i>Nuclear reactors, boilers, machines and mechanical equipment; part of it</i>	0,368	19,32
	VIET NAM	10,740	6 627,84
10	Sereal/ <i>cereals</i>	2,726	5 700,00
24	Tembakau dan pengganti tembakau dipabrikasi / <i>Tobacco and manufactured tobacco substitutes</i>	8,014	927,84
	TOTAL	106,301	121 984,20

Lampiran 4. Impor Kalimantan Utara Tahun 2017-2021
 Appendix 4. Import Kalimantan Utara 2017-2021

Bulan/Month	Nilai Impor(Juta US\$)/Import Value (Million US\$)				
	2017	2018	2019	2020	2021
Januari/January	0,12	5,6	0,46	8,11	9,34
Februari/February	5,84	5,09	5,97	2,35	4,97
Maret/March	1,27	16,3	7,68	6,23	6,01
April/April	2,03	3,54	1,02	0,00	4,96
Mei/May	0,27	8,23	19,56	3,35	8,04
Juni/June	1,57	3,83	7,13	7,61	4,71
Juli/July	0,11	1,77	4,32	9,51	11,53
Agustus/August	2,71	2,67	1,85	3,49	13,27
September/September	0,33	23,13	1,93	10,83	19,24
Oktober/October	5,43	0,85	2,2	3,31	4,26
November/November	1,24	3,42	4,13	16,49	5,58
Desember/December	1,69	16,79	1,63	12,13	14,39
Total	22,63	91,21	57,89	83,39	106,30

Lampiran 5. Neraca Perdagangan Kalimantan Utara 2018-2021
Appendix 5. Trade Balance Kalimantan Utara 2018-2021

Tahun/Year	Nilai (Juta US\$)/Value (Million US\$)		
	Impor/Import	Ekspor/Ekспорт	Neraca Perdagangan/ Trade Balance
2018	91,21	1 051,81	960,60
2019	57,89	1 050,10	992,21
2020	83,39	945,52	862,13
2021	106,30	1 694,98	1 588,68

<https://kaltara.bps.go.id>

Lampiran 6. Impor Kalimantan Utara Menuru Migas dan Non Migas 2017-2021
Appendix 6. Import Kalimantan Utara by Oil&Gas and Non Oil&Gas 2017-2021

Tahun/year	Nilai Impor (Juta US\$)/ Import Value (Million US\$)	
	Migas/Oil & Gas	Non Migas/ Non Oil &Gas
2017	1,14	21,49
2018	1,66	89,55
2019	0,76	57,13
2020	1,13	82,26
2021	0	106,30

<https://kaltara.bps.go.id>

Lampiran 7. Impor Kalimantan Utara Menuru Kode HS 8 Digit 2021
Appendix 7. Import Kalimantan Utara by 8 Digi hst 2021

HS code	Komoditas HS 8 Digit/ 2 HS Digit Commodities	Nilai (Juta US\$)/Value (Million US\$)	Berat Ton/Weight (Ton)
10063099	Semi-milled/ wholly milled rice, whether or not polished or glazed, oth than glutinous rice, Hom Mali rice, parboiled rice	2,73	5 700,00
24022020	Cigarettes containing tobacco, clove cigarettes	52,37	5 404,91
24022090	Cigarettes containing tobacco, oth than beedies and clove cigarettes	8,01	927,84
25171000	Pebbles, gravel, broken/crushed stone, for road metalling/for railway/other ballast, shingle&flint	1,01	101 860,00
25210000	Limestone flux, limestone and other calcareous stone, of a kind used for the manufacture of lime or cement	0,01	100,00
39172300	Tubes, pipes & hoses, rigid, of polymers of vinyl chloride	0,00	0,14
39231090	Boxes, crates and similar articles, of plastics	0,01	6,12
39241090	Tableware and kitchenware, of plastics	0,00	1,10
39249090	Other household articles, of plastics	0,00	0,19
39269039	Hygienic, medical and surgical articles oth plastic moulds with denture imprints	0,02	1,62
39269099	Other articles of plastics & other materials of headings 39.01 to 39.14. oth than 3926.10.00-3926.90.92	0,00	0,15
40092190	Tubes, pipes & hoses, vulcanised rubber o.t hard rubber, reinforced/combined w/metal, wo/ their fittings, oth thn 4009.21.90	0,03	1,10
40169500	Other inflatable articles of vulcanised rubber other than hard rubber	0,13	25,01
40169911	Parts&access kind used for vehicles of Chapter 87 for vehicles of head 8702,8703, 8704 or 8705, oth thn weatherstripping	3,73	317,54
40170090	Articles of hard rubber other than 4017.00.10-20	0,01	0,44
55064000	Fibres, synthetic staple fibres, of polypropylene, carded, combed or otherwise processed for spinning	0,01	3,42
56075090	Oth synthetic fibres, exc vbel cord of manmade fibre treated, yarn size > 10,000 decitex, for sealing pump, valve&article	0,10	37,40
68114029	Oth sheets, panel, tile&similr artccls containing asbstos for roofing oth than Floor/wall tiles containing plastic&roofing, facing/partitioning	0,03	4,61
69029000	Goods of siliceous cont by weight, of oth metals compound	0,10	130,09
73090011	Lined or heat-insulated	0,11	12,04
73090091	Other lined or heat-insulated	0,05	5,49
73110094	Other Containers for compressed or liquefied gas, of iron or steel with capacity > 30L &< 110L	0,09	61,43
73110099	Other Containers for compressed or liquefied gas, of iron or steel with capacity > 110L	2,17	213,52
74122020	Hose fittings, copper tube or pipe fittings of copper alloys	0,17	5,35
76101090	Aluminium structure for windows & their frames & thresholds for doors	0,39	99,60
76151090	Tableware, kitchenware or Other household articles and parts thereof of aluminium	0,00	0,27
82014000	Axes, bill hooks and similar hewing tools	0,00	0,23
82019000	Other hand tools of a kind used in agriculture, horticulture or forestry	0,00	0,35
82149000	Other articles of cutlery (example, hair clippers, butchers' or kitchen cleavers, choppers and mincing knives)	0,00	1,45
83024999	Base metal fittings and similar articles of a kind suitable for trunks, chests, caskets or the like	0,00	0,02
84021929	Boilers, includ hybrid boiler, steam production <= 15 ton/hour no electrically operated, other than central heating hot water	0,42	21,90
84029090	Parts for Steam/other vapour generating boilers, oth than boiler bodies, shells or casings	0,01	3,20
84137099	Other water pumps with flow rate > 13,000 m3/h & inlet diameter > 200 mm, centrifugal type	1,66	89,51
84138220	Liquid elevators, not electrically operated	0,01	0,31
84145930	Blowers of a capacity <= 125 kW	0,18	10,88
84148019	Hoods ventilation fitted with filter in horizontal side > 120 cm, other than laminar air flow cabinets	0,98	51,60

84148049	Compressor excl for refrigerating equip, air, gas in oil-drill operation, automotive AC & sealed unit for AC machine	2,81	181,14
84149029	Parts of table, floor, wall, window, ceiling/roof fans & explosion-proof air fans	0,01	0,07
84158199	AC mach of cooling capacity >26.38kW & air flow rate >67.96m ³ /min, incorp refrigerating & reversible heat pump, in marine	0,15	7,78
84186990	Refrigerating/freezing equipment, oth than beverage cooler, water chiller for AC or not & scale ice-maker unit	0,05	20,86
84193190	Dryers for agricultural product, not electrically operated	0,02	0,90
84193919	Dryer, oth than for agricultural product, wood, paper pulp, paper/paperboard, electrically operated	0,35	19,81
84194010	Distilling or rectifying plant, electrically operated	3,38	187,42
84195010	Cooling towers	4,39	311,11
84196010	Machinery for liquefying air/oth gas, electrically operated	0,14	7,55
84198913	Machinery for processing material by heating, for the manufacture of PCB/PWB/PCA, electrically operated	1,28	97,79
84199019	Parts of mach plant/laboratory for cooking/roasting/drying/steaming/similar excl for domestic, electrically operated	7,99	2 020,31
84211910	Centrifuges machinery used for sugar manufacture	1,17	66,92
84212122	Filtering or purifying machinery and apparatus for water of a capacity > 500 l/h, electrically operated	0,03	1,78
84213110	Intake air filters of internal combustion engines for mach of heading 84.29 or 84.30	0,05	5,25
84213990	Filtering/purifying mach & aparatus for gases	0,67	35,16
84244110	Portable hand-operated insecticide sprayer	0,00	0,26
84244920	Un-portable sprayer, not electrically operated, for agricultural/horticultural	0,00	0,36
84295900	Mechanic shovels, excavators & shove loaders, excl front-end shovel, mach 360 revolving superstructure	0,19	82,60
84311019	Parts suitable for used oth of electric pulley tackle & hoists, winches and capstans, jacks	0,13	65,68
84314190	Buckets, shovels, grabs and grips, for fork-lift trucks, oth works trucks fitted with lifting/handling equipment	0,09	15,20
84314990	Oth parts suitable use of oth moving, grading, levelling, scraping, excavating, tamping, compacting	0,60	316,65
84581990	Horizontal lathes, not numerical controlled, with the distance between the main spindle centre & the bed > 300mm	0,03	6,70
84597010	Other threading or tapping machines, electrically operated	0,07	14,52
84741010	Sorting, screening, separating or washing machines electrically operated	0,01	2,60
84743120	Concrete or mortar mixers not electrically operated	0,01	1,23
84781010	Machines for preparing or making up tobacco, electrically operated	0,04	6,13
84792010	Machines for the extraction/preparation of animal/fixed vegetable fats or oils, electrically operated	0,04	14,76
84792020	Machines for the extraction/preparation of animal/fixed vegetable fats or oils, not electrically operated	0,17	34,77
84798939	Other automatic service-vending machines, electrically operated	0,28	15,77
84814090	Other safety or relief valves	0,00	0,03
84825000	Other cylindrical roller bearings	0,04	20,59
84828000	Other, including combined ball/roller bearings	0,30	147,24
84834030	Gears and gearing for machinery of heading 8429 or 8430	0,09	26,46
84871000	Ships or boats propellers & blades therefor not containing elect. connectors, insulators, coils, other elect. features	0,04	10,41
84879000	Propellers & blades not for ships or boats	0,49	126,15
85030090	Part of generators/sets for electric motor and electric generating/sets of an output < 12.500 kVA	1,13	59,38
85044020	Battery chargers having a rating exceeding 100 kVA	0,12	6,14
85044090	Static converters other than UPS, battery chargers, inverters rectifiers	0,39	40,46
85176249	Other apparatus for carrier-current line systems or	0,01	0,09
85371011	Control panel use in distributed control system; voltage < 1000V	0,01	0,25
87082918	Components of door trim assemblies, for vhcl of heading 8702 or oth vhcl of heading 8704	0,04	14,14

89019014	<i>Other vessels, for transport. not motorised of a gross tonnage > 500</i>	1,40	2 394,00
89039900	<i>Other vessels for pleasure/sports; canoes, not inflatable</i>	0,07	7,95
89040031	<i>Tugs and pusher craft, power <= 4000 hp of gross tonnage <= 26 ton</i>	1,90	388,00
90261020	<i>Level gauges for motor vehicles not electrically operated</i>	0,11	6,35
90281010	<i>Gas meters of a kind mounted in gas containers</i>	1,43	80,64
94018000	<i>Other seats (other than those of head 9402)</i>	0,00	0,51
94031000	<i>Metal furniture of a kind used in office</i>	0,01	0,08
94049090	<i>Other articles of bedding & similar furnishing</i>	0,00	0,07
94069030	<i>Prefabricated buildings of non-wood, fitted with mechanical or thermal equipment of iron or steel</i>	0,04	13,67
95089000	<i>Roundabouts, swings, shooting galleries & other fairground amusement; travel theatres</i>	0,00	0,83
96039090	<i>Mops and feather dusters; squeegees (other than rollersqueegees)</i>	0,00	0,84
Grand Total		106,30	121 984,20

<https://kaltara.bps.go.id>

DATA

MENCERDASKAN BANGSA

— *Enlighten The Nation* —



**BADAN PUSAT STATISTIK
PROVINSI KALIMANTAN UTARA**

Jl. H. Masykur RT 19, Tanjung Selor 77212

Telp. (0552) 2033254

Email : 6500@bps.go.id

Homepage : <https://kaltara.bps.go.id>



9 772723 207004