



BADAN PUSAT STATISTIK  
PROVINSI JAWA BARAT



Sensus  
Penduduk  
2020



# BERITA RESMI STATISTIK PROVINSI JAWA BARAT

2 AGUSTUS 2021



BADAN PUSAT STATISTIK  
PROVINSI JAWA BARAT



- ✓ INDEKS HARGA KONSUMEN / INFLASI
- ✓ PERKEMBANGAN NILAI TUKAR PETANI
- ✓ PERKEMBANGAN TINGKAT PENGHUNIAN KAMAR (TPK) HOTEL
- ✓ PERKEMBANGAN EKSPOR IMPOR
- ✓ STATISTIK TRANSPORTASI



# INDEKS HARGA KONSUMEN / INFLASI

No. 45/08/32/Th. XXIII, 2 Agustus 2021



## Juli 2021

### Inflasi 0,11%

Inflasi Tahun Kalender 2021  
(Juli 2021 terhadap Desember 2020)

0,84%

Inflasi Tahun ke Tahun  
(Juli 2021 terhadap Juli 2020)

1,64%



## DARI 7 KOTA IHK

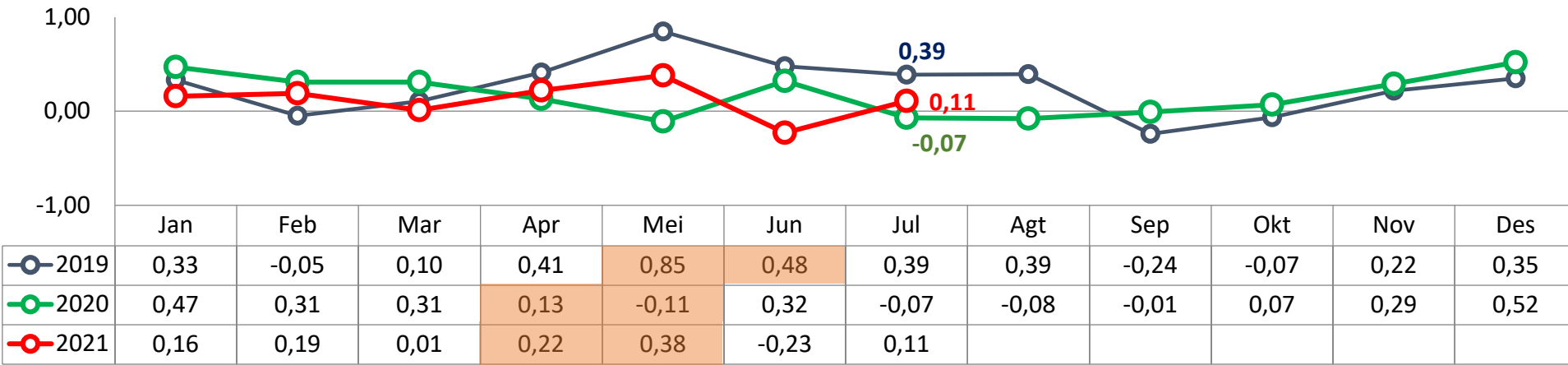
**6 Kota Mengalami Inflasi**

**1 Kota Mengalami Deflasi**

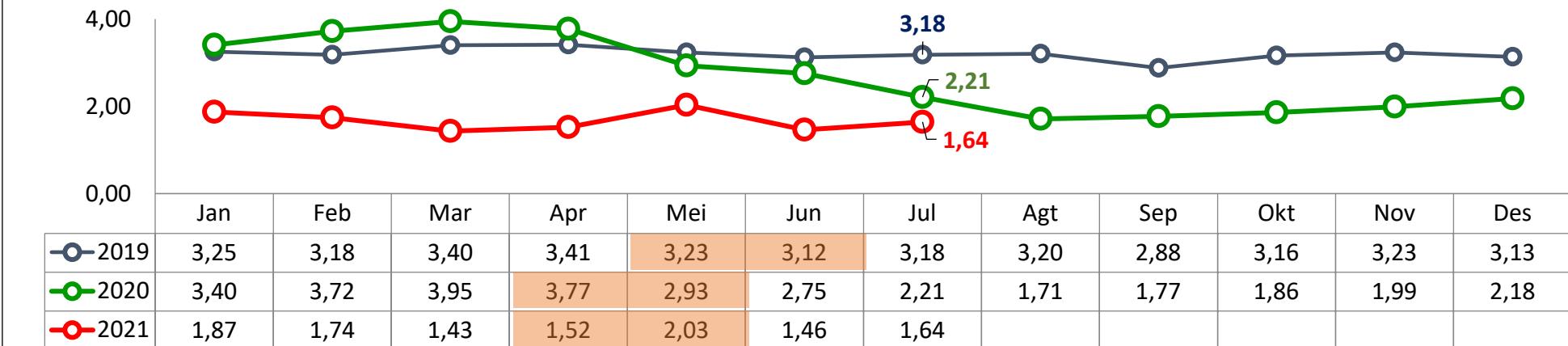
	Kota Bogor	0,07
	Kota Sukabumi	0,10
<b>Inflasi Tertinggi</b>	Kota Bandung	0,19
<b>Inflasi Terendah</b>	Kota Cirebon	0,02
<b>Inflasi Tertinggi</b>	Kota Bekasi	0,19
<b>Deflasi</b>	Kota Depok	-0,03
	Kota Tasikmalaya	0,08

# PERKEMBANGAN TINGKAT INFLASI

Series Inflasi month-to-month

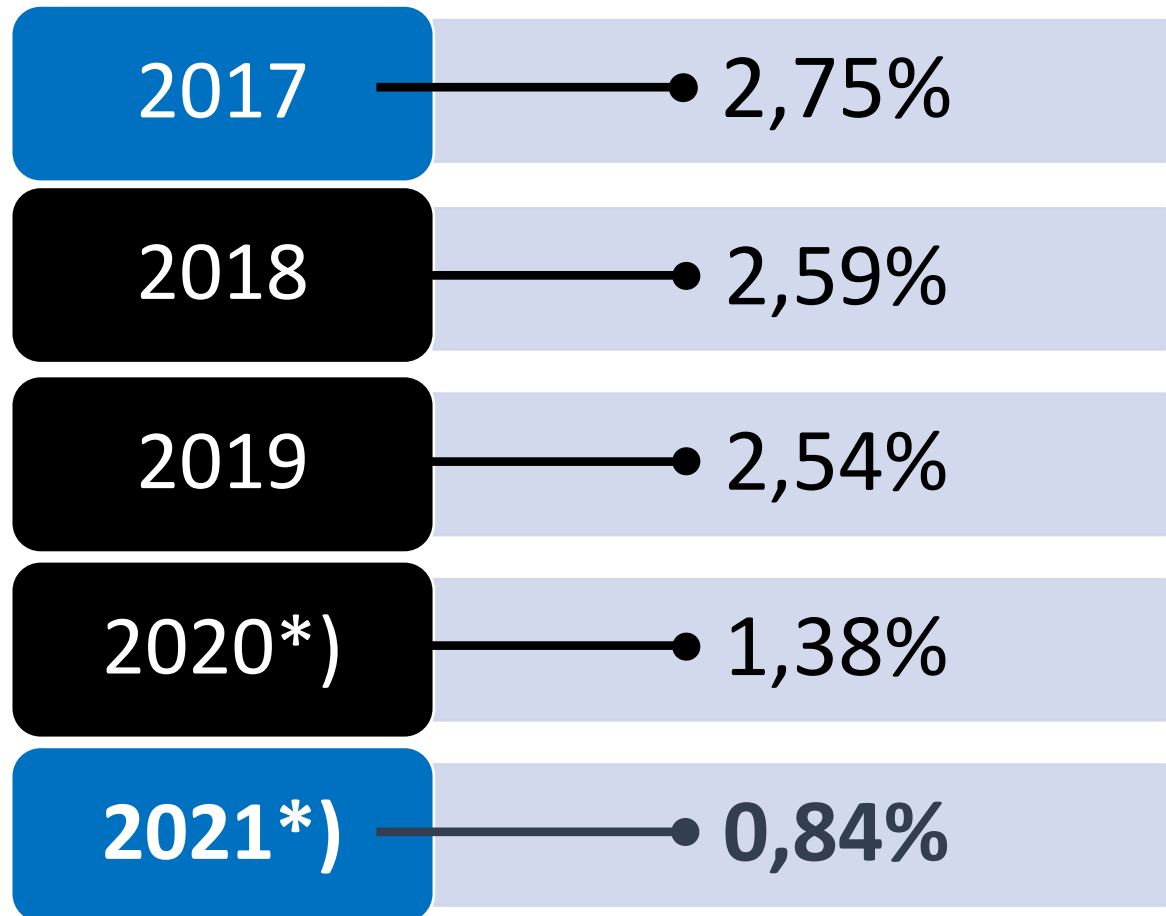


Series Inflasi year-on-year



Bulan Ramadhan dan Idul Fitri

## INFLASI JANUARI-JULI GABUNGAN 7 KOTA DI JAWA BARAT, 2017-2021

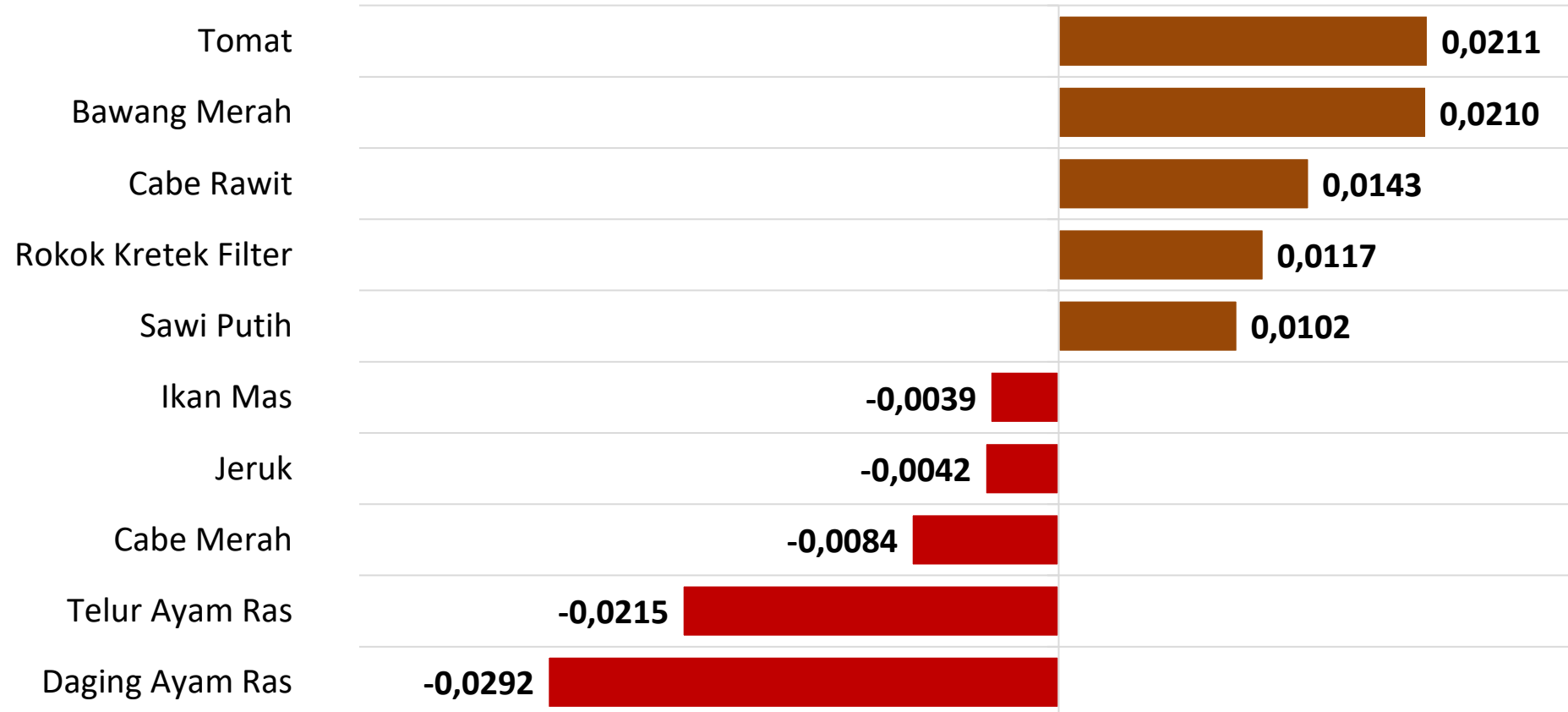


\*) IHK Tahun Dasar 2018=100

## Andil Inflasi, Inflasi Juli 2021, Inflasi Tahun Kalender 2021 dan Inflasi Tahun ke Tahun (2018 = 100)

Rincian	Andil Inflasi Juli 2021	Inflasi Juli 2021	Inflasi Tahun Kalender 2021	Inflasi Tahun ke Tahun
(1)	(2)	(3)	(4)	(5)
<b>Inflasi Umum</b>	<b>0,1132</b>	<b>0,11</b>	<b>0,84</b>	<b>1,64</b>
<b>Menurut Kelompok Pengeluaran</b>				
1. Makanan, Minuman, dan Tembakau	0,0729	0,29	1,18	2,47
2. Pakaian dan Alas Kaki	0,0035	0,08	0,51	0,95
3. Perumahan, Air, Listrik, dan Bahan Bakar Rumah Tangga	0,0112	0,05	0,20	0,39
4. Perlengkapan, Peralatan, dan Pemeliharaan Rutin Rumah Tangga	0,0081	0,14	1,80	2,08
5. Kesehatan	0,0077	0,29	0,87	2,49
6. Transportasi	0,0027	0,02	0,72	0,97
7. Informasi, Komunikasi, dan Jasa Keuangan	0,0005	0,01	-0,07	0,04
8. Rekreasi, Olahraga, dan Budaya	0,0002	0,01	0,05	0,44
9. Pendidikan	0,0000	0,00	0,01	1,57
10. Penyediaan Makanan dan Minuman/Restoran	0,0080	0,08	2,35	4,07
11. Perawatan Pribadi dan Jasa Lainnya	0,0050	0,10	1,09	2,28

## ANDIL INFLASI/DEFLASI MENURUT BARANG & JASA, JULI 2021





# PERKEMBANGAN NILAI TUKAR PETANI

No.46/08/32/Th.XXIII, 2 Agustus 2021



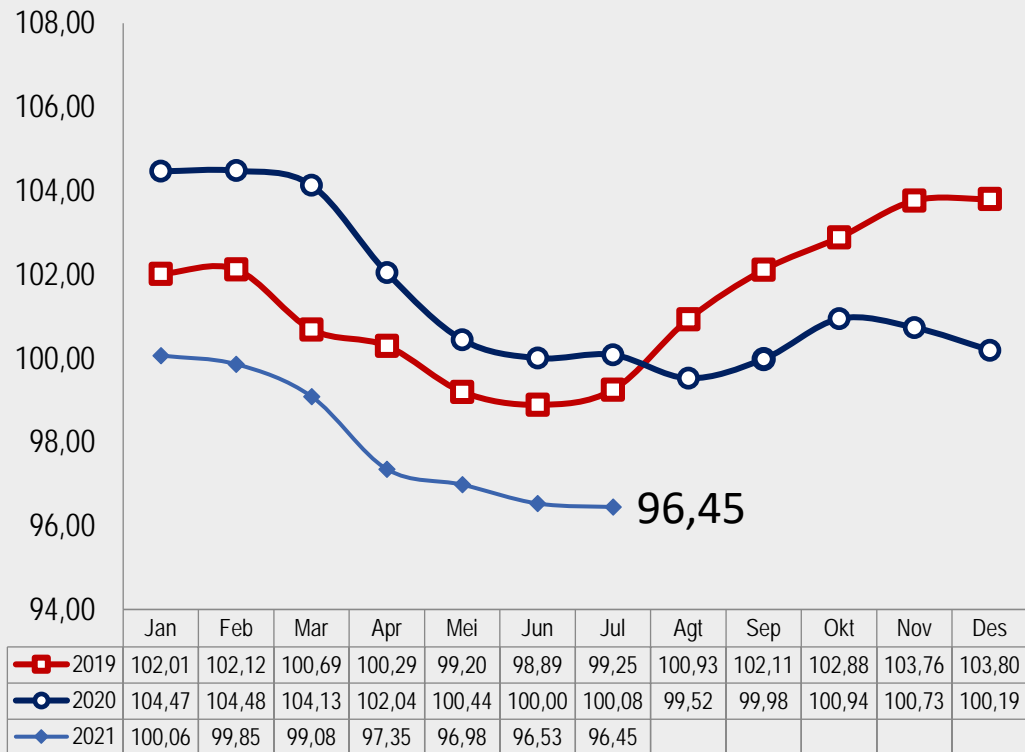
# Perkembangan Nilai Tukar Petani

## Nilai Tukar Petani (NTP)



BADAN PUSAT STATISTIK  
PROVINSI JAWA BARAT

Series NTP



**NTP**  
**Juli 2021**  
**Turun 0,08%**  
*(m-to-m)*



NTP Subsektor	Juni'21	Juli'21	Persentase Perubahan	
Tanaman Pangan (NTPP)	95,62	94,55	↓	-1,12
Hortikultura (NTPH)	97,97	101,63	↑	3,74
Tanaman Perkebunan Rakyat (NTPR)	94,34	96,59	↑	2,39
Peternakan (NTPT)	98,53	98,66	↑	0,13
Perikanan (NTNP)	107,32	108,35	↑	0,96
✓ Nelayan (NTN)	108,27	108,45	↑	0,16
✓ Pembudidaya Ikan (NTPi)	106,96	108,31	↑	1,27
<b>NTP</b>	<b>96,53</b>	<b>96,45</b>	↓	<b>-0,08</b>



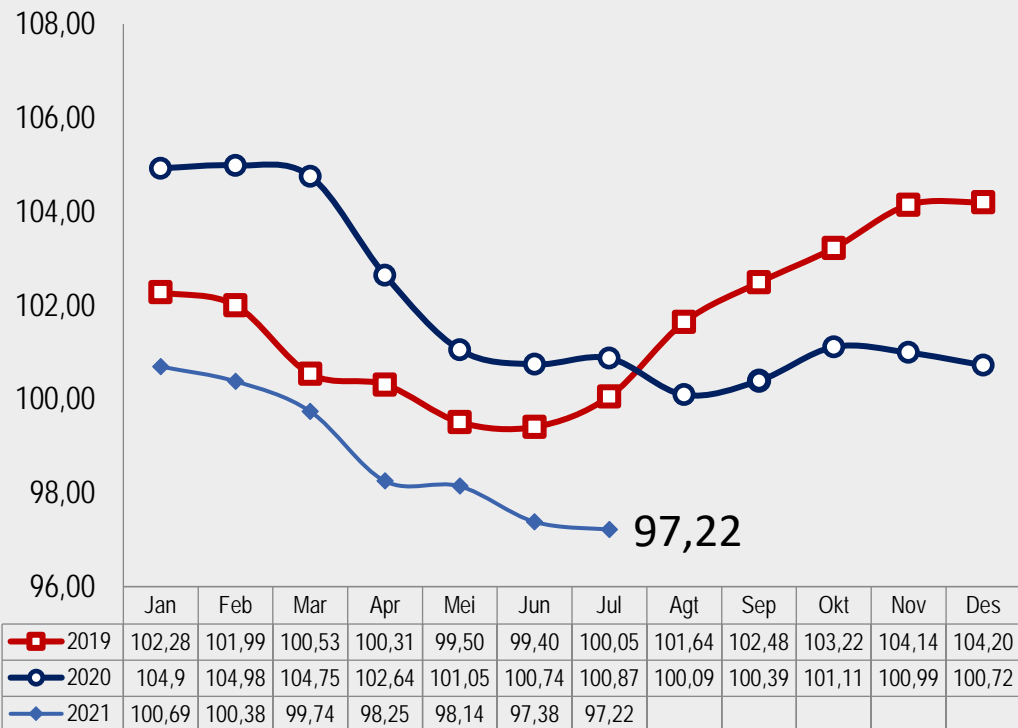
# Perkembangan Nilai Tukar Petani

## Nilai Tukar Usaha Petani (NTUP)



BADAN PUSAT STATISTIK  
PROVINSI JAWA BARAT

Series NTUP



**NTUP  
Juli 2021  
Turun 0,17%  
(m-to-m)**



NTUP Subsektor	Juni'21	Juli'21	Persentase Perubahan	
Tanaman Pangan (NTPP)	96,98	95,82	↓	-1,20
Hortikultura (NTPH)	98,29	101,78	↑	3,55
Tanaman Perkebunan Rakyat (NTPR)	95,55	97,68	↑	2,23
Peternakan (NTPT)	96,91	97,01	↑	0,11
Perikanan (NTNP)	108,47	109,50	↑	0,95
✓ Nelayan (NTN)	109,82	109,96	↑	0,12
✓ Pembudidaya Ikan (NTPi)	107,96	109,33	↑	1,27
<b>NTP</b>	<b>97,38</b>	<b>97,22</b>	↓	<b>-0,17</b>



# Perkembangan Harga Gabah dan Beras

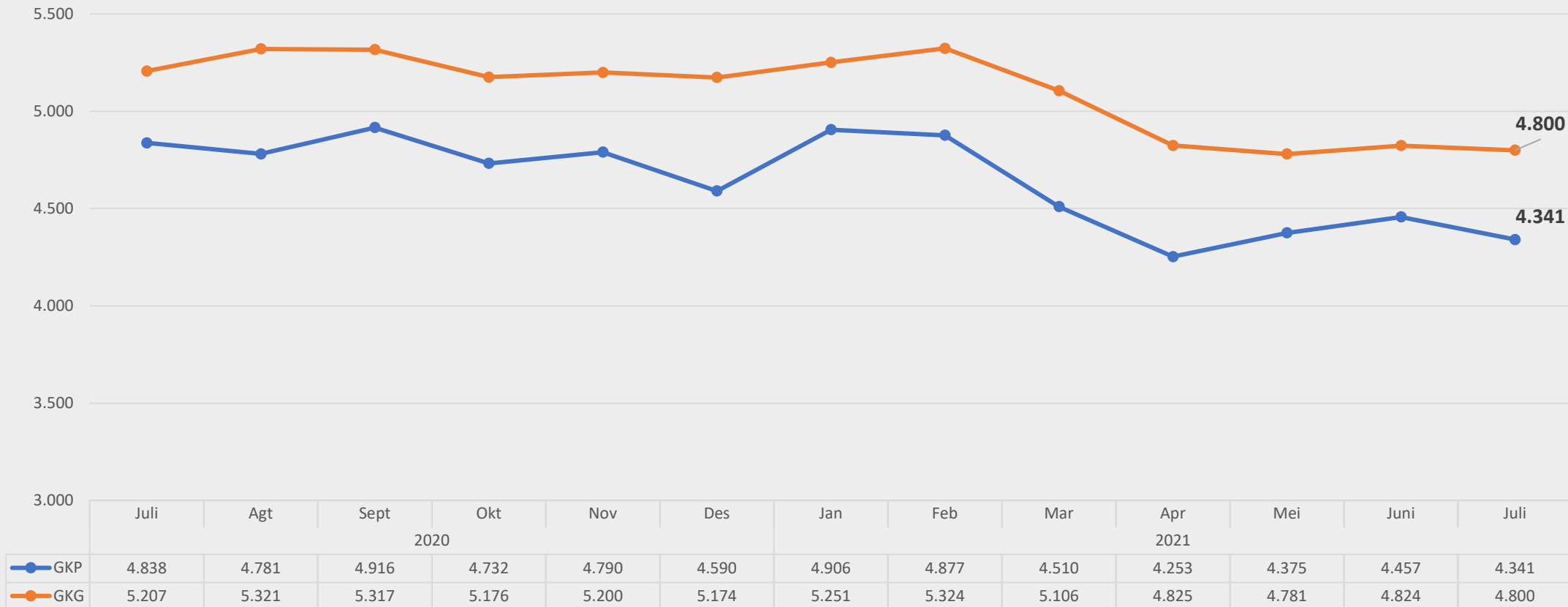
## PERKEMBANGAN HARGA GABAH DI TINGKAT PETANI



BADAN PUSAT STATISTIK  
PROVINSI JAWA BARAT



### Harga Rata-Rata Tingkat Petani



GKP Juli'21 turun 2,60% (m-to-m) ↓  
GKP Juli'21 turun 9,34% (y-on-y) ↓

GKG Juli'21 turun 0,50% (m-to-m) ↓  
GKG Juli'21 turun 11,95% (y-on-y) ↓



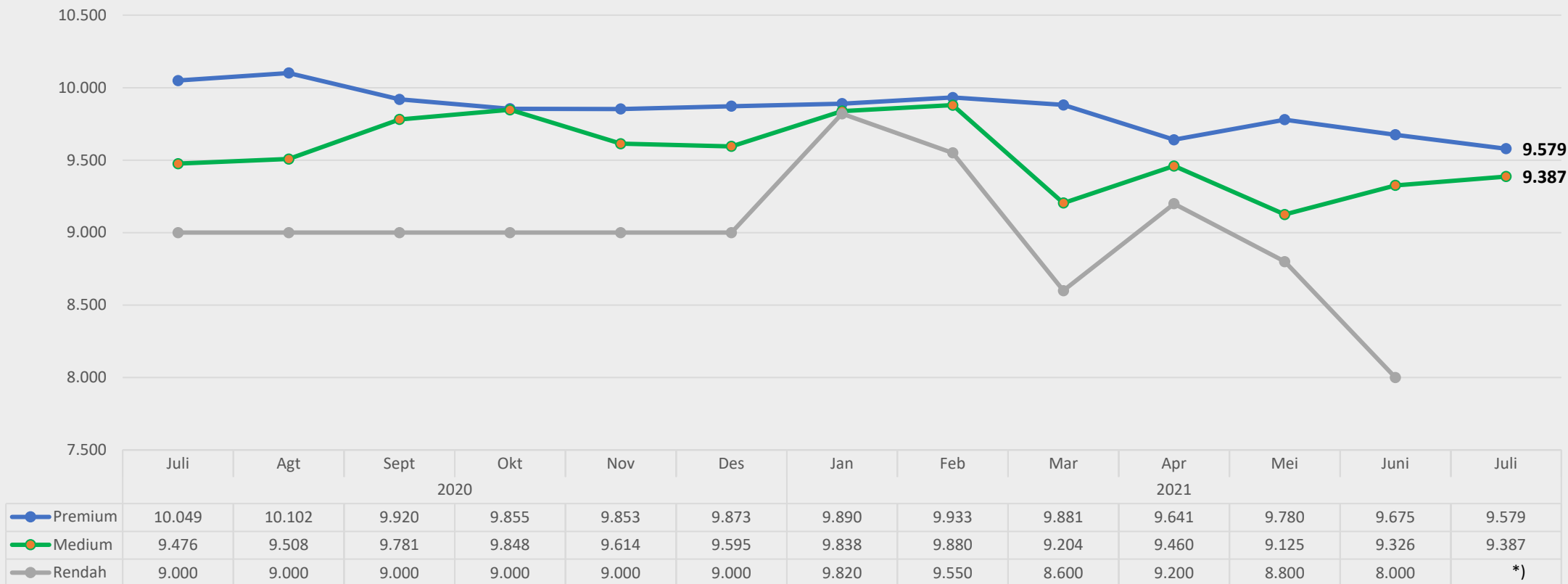
# Perkembangan Harga Gabah dan Beras

## PERKEMBANGAN HARGA BERAS DI PENGGILINGAN



BADAN PUSAT STATISTIK  
PROVINSI JAWA BARAT

Rata-rata Harga Beras Medium Juli 2021 di Penggilingan Sebesar Rp 9.387 Per Kg,  
naik 0,65 Persen dibanding Juni 2021



Juli'21 (m-to-m) → **↓ Premium turun 0,99%** **↑ Medium naik 0,65%**

Juli'21 (y-on-y) → **↓ Premium turun 4,68%** **↓ Medium turun 0,93%**

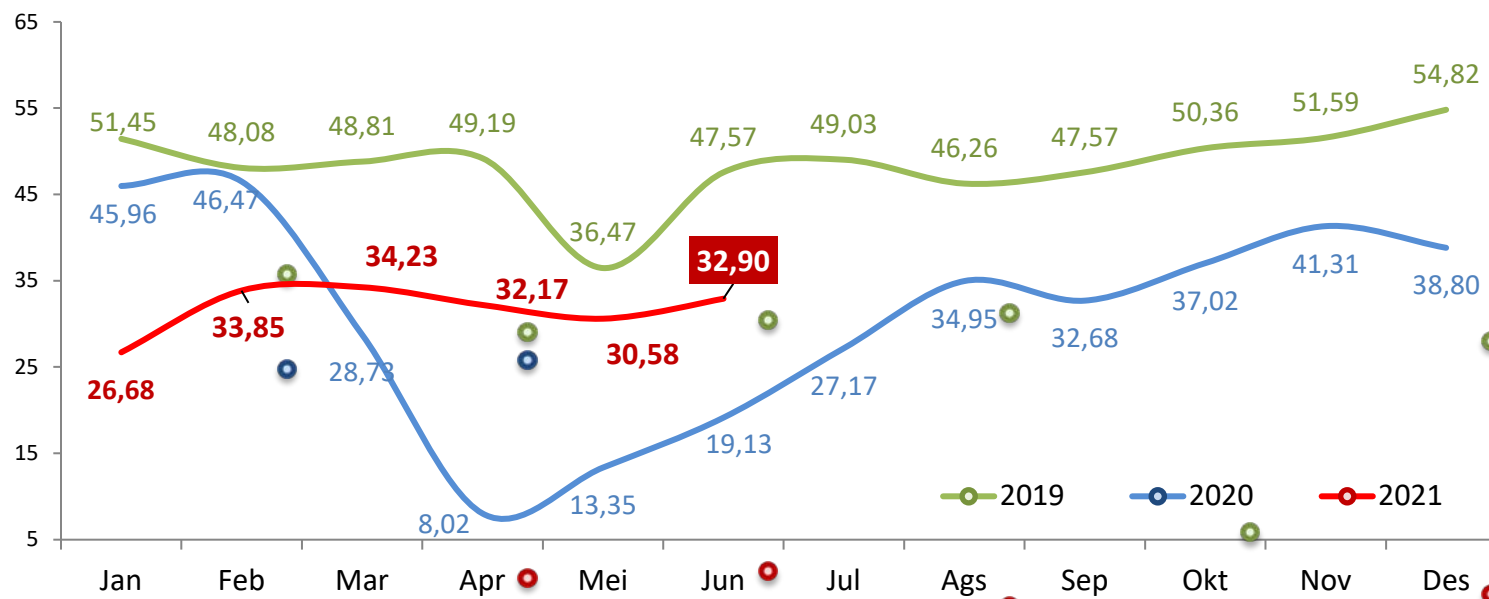
\*) Tidak terdapat observasi  
untuk beras dengan  
Kualitas Rendah

# PERKEMBANGAN TINGKAT PENGHUNIAN KAMAR (TPK) HOTEL

No. 47/08/32/Th.XXIII, 2 Agustus 2021



## TINGKAT PENGHUNIAN KAMAR (TPK) HOTEL JUNI 2021 MENCAPAI 32,90 PERSEN



**M-to-M**

(Juni'21 thd Mei'21)

**2,32 poin**

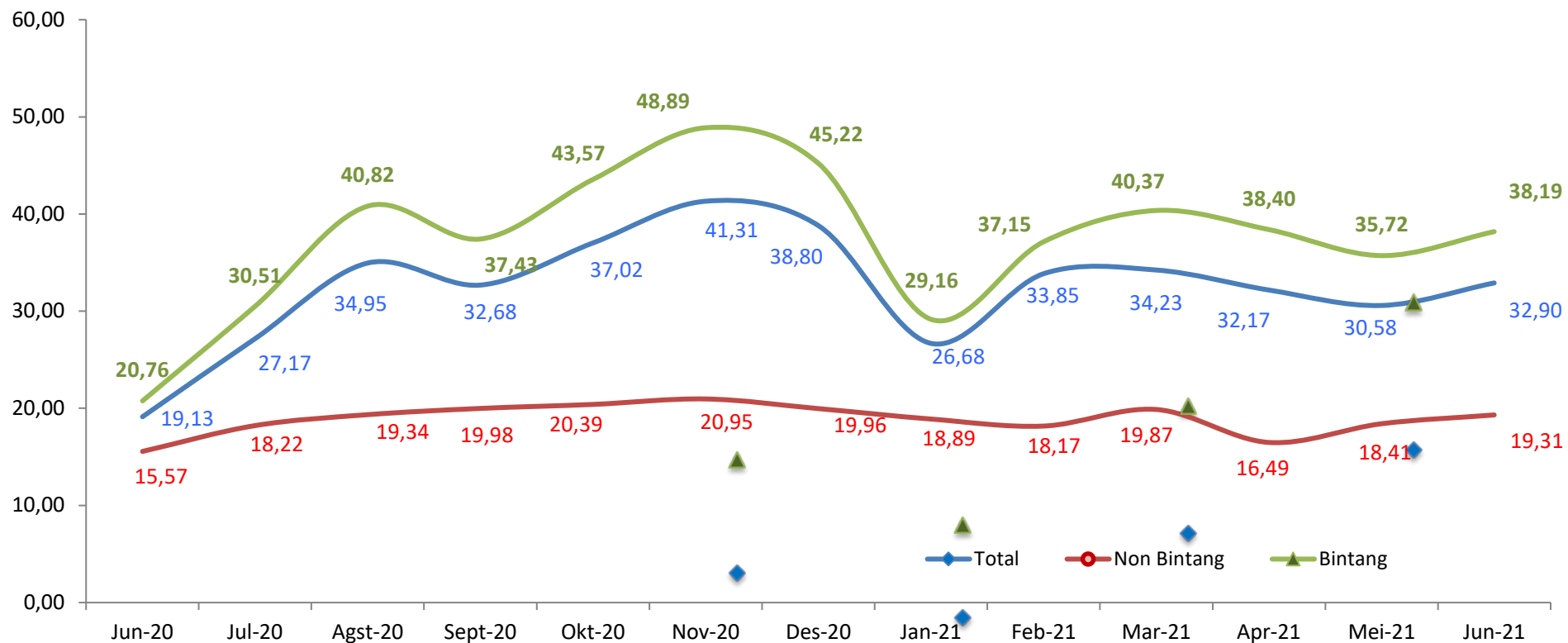


**Y-on-Y**

(Juni'21 thd Juni'20)

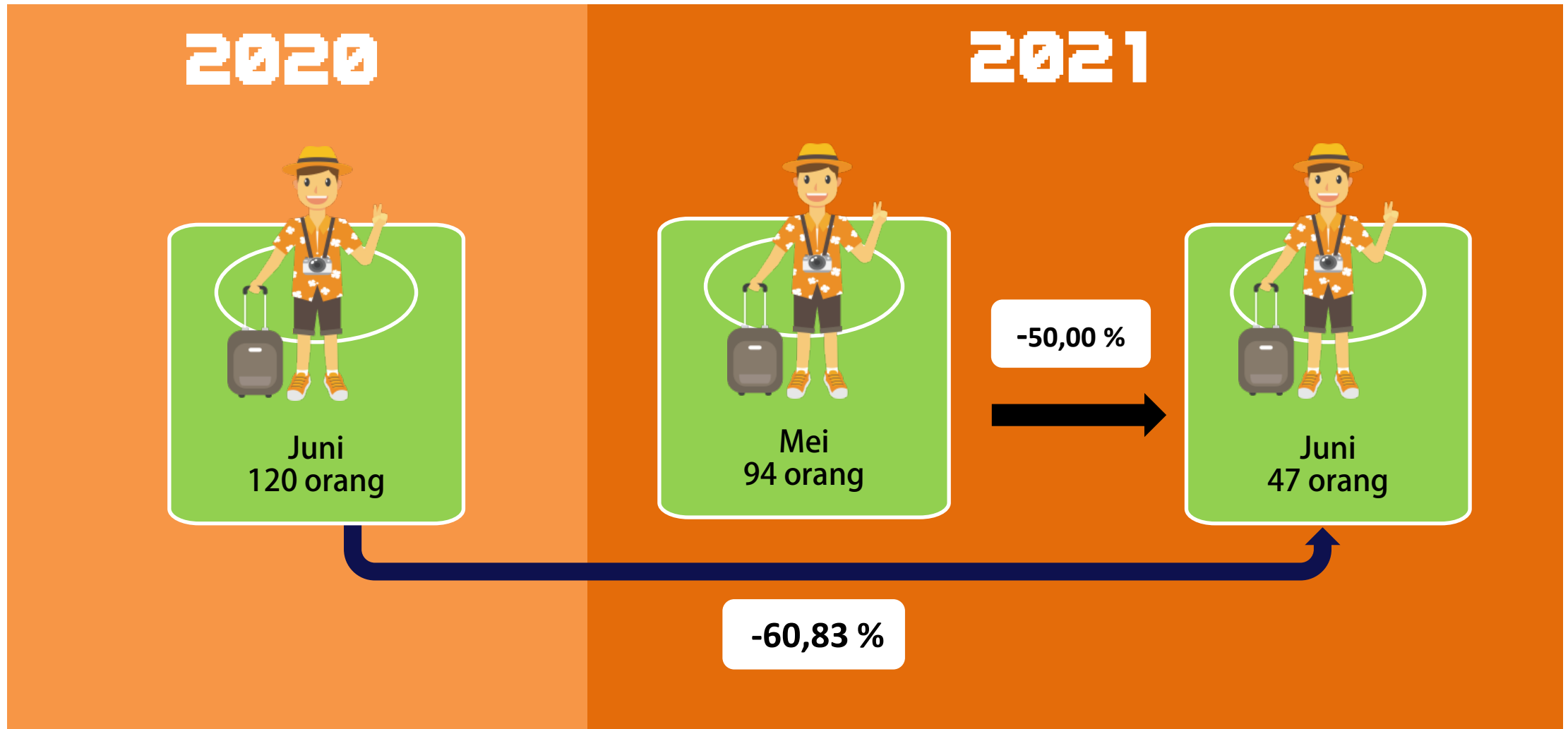
**13,77 poin**

## PERKEMBANGAN TINGKAT PENGHUNIAN KAMAR (TPK) JAWA BARAT





## JUMLAH KUNJUNGAN WISMAN





# PERKEMBANGAN EKSPOR IMPOR

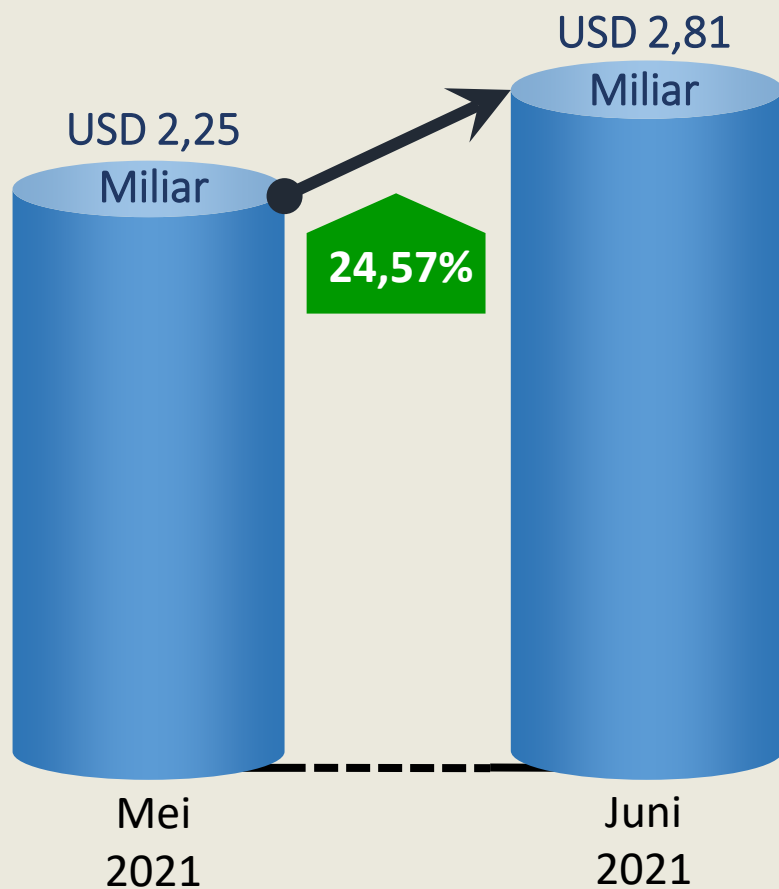
No. 48/08/32/Th.XXIII, 2 Agustus 2021



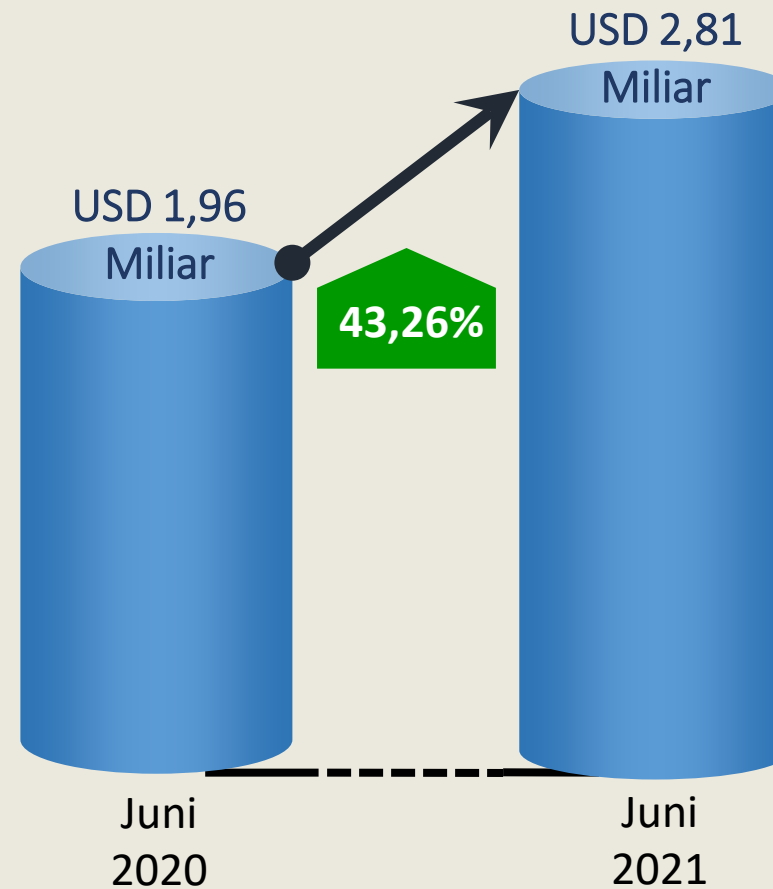
# PERKEMBANGAN EKSPOR

Nilai Ekspor Juni 2021 Mencapai **USD 2,81 Miliar**  
Naik 24,57 Persen dibanding Mei 2021

Month-to-month



Year-on-Year



# Penyumbang Kenaikan Terbesar Nilai Ekspor NonMigas

Juni 2021 terhadap Mei 2021 (Juta USD)

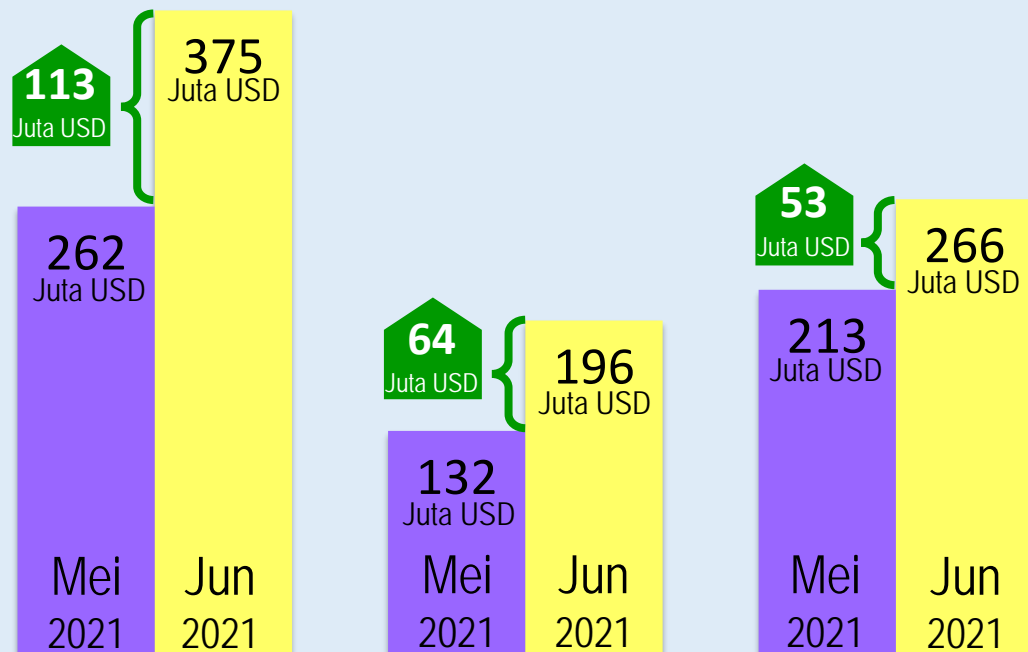


BADAN PUSAT STATISTIK  
PROVINSI JAWA BARAT

## Golongan Barang Penyumbang

### Kenaikan Terbesar

Juni'21 terhadap Mei'21



Kendaraan dan Bagiaannya


Barang-barang Rajutan

Mesin dan Peralatan Mekanis

## Negara Tujuan Penyumbang

### Kenaikan Terbesar

Juni'21 terhadap Mei'21



Amerika Serikat

Filipina

Jepang



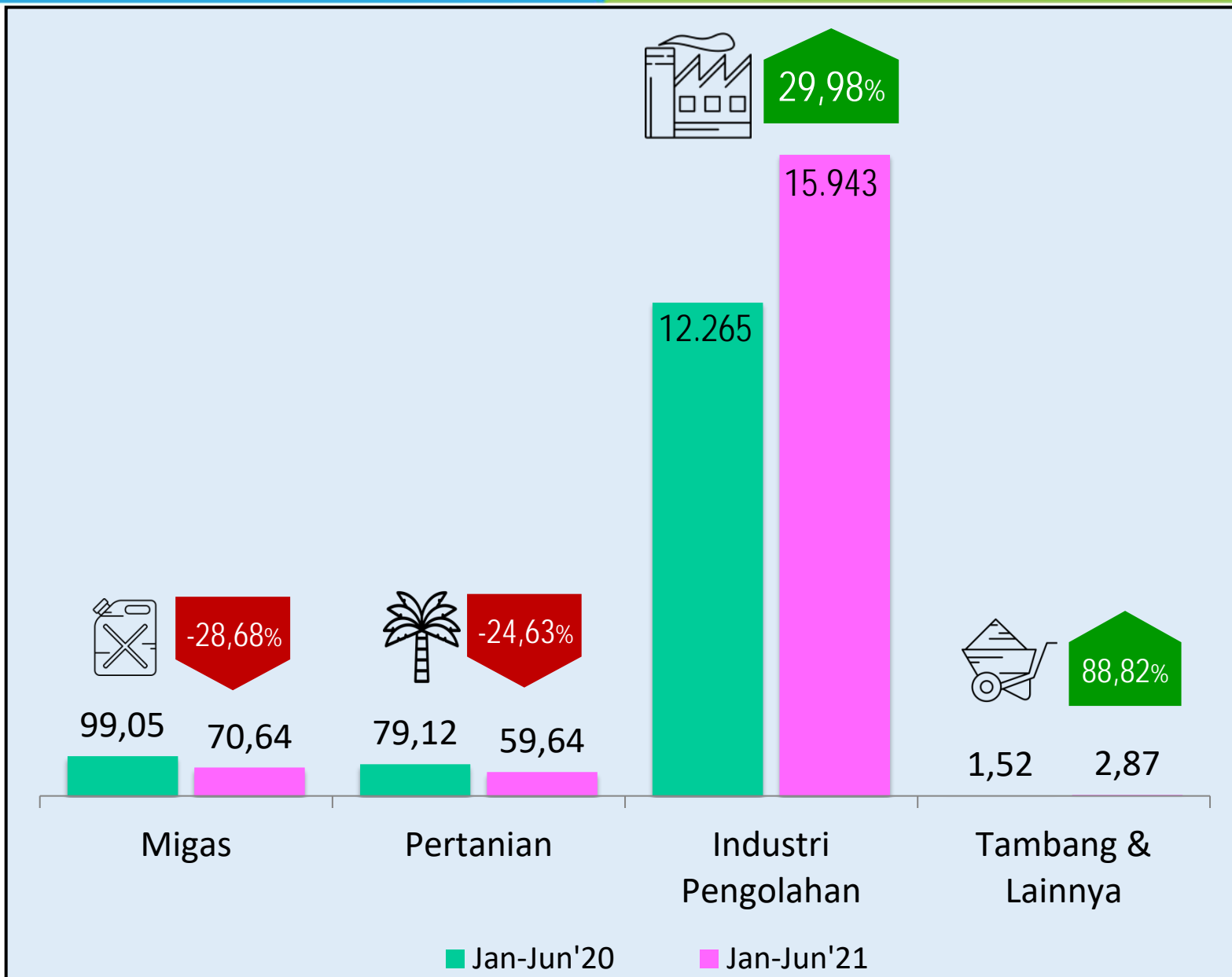


# Ekspor Jawa Barat Menurut Sektor

Januari-Juni 2020 & 2021 (Juta USD)



BADAN PUSAT STATISTIK  
PROVINSI JAWA BARAT



## KONTRIBUSI EKSPOR

Januari-Juni 2021



Migas  
0,44%

Pertanian  
0,37%



Industri  
99,17%

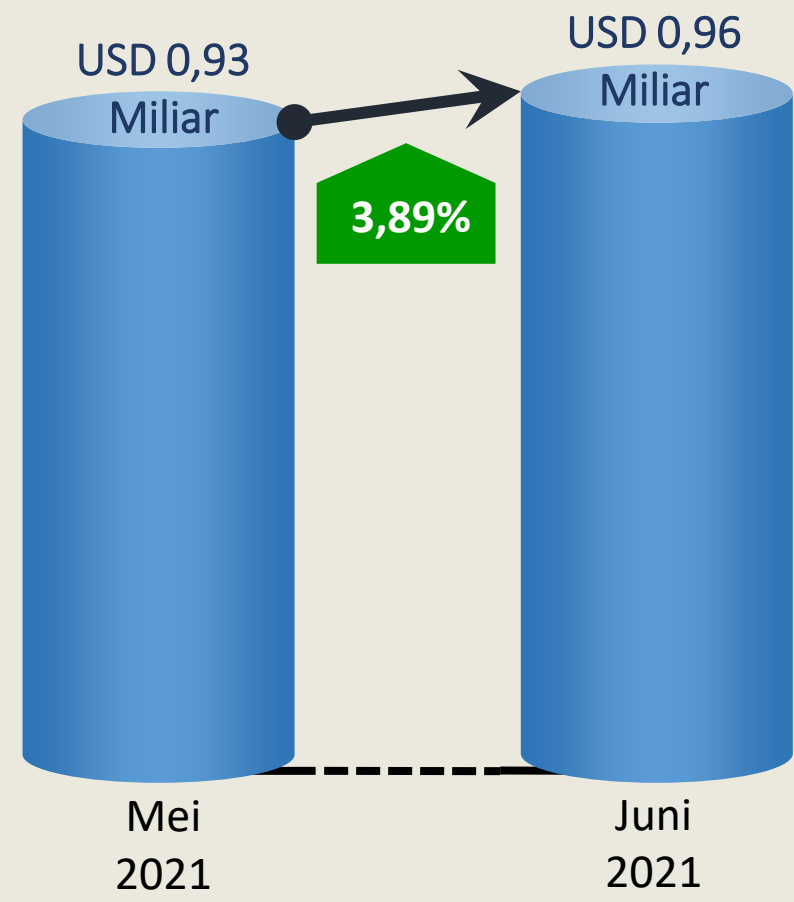
Tambang  
0,02%



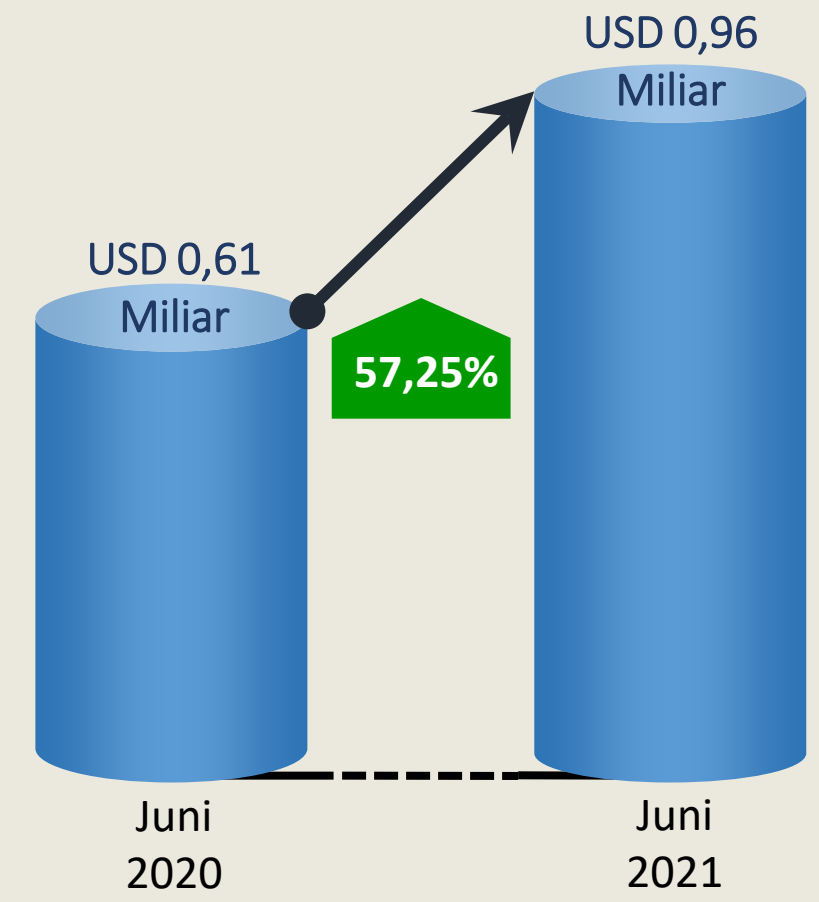
# PERKEMBANGAN IMPOR

Nilai Impor Juni 2021 Mencapai **USD 0,96 Miliar**  
Naik 3,89 Persen dibanding Mei 2021

Month-to-month



Year-on-Year



# Penyumbang Kenaikan Terbesar Nilai Impor NonMigas

Juni 2021 terhadap Mei 2021 (Juta USD)




BADAN PUSAT STATISTIK  
PROVINSI JAWA BARAT

## Golongan Barang Penyumbang

### Kenaikan Terbesar

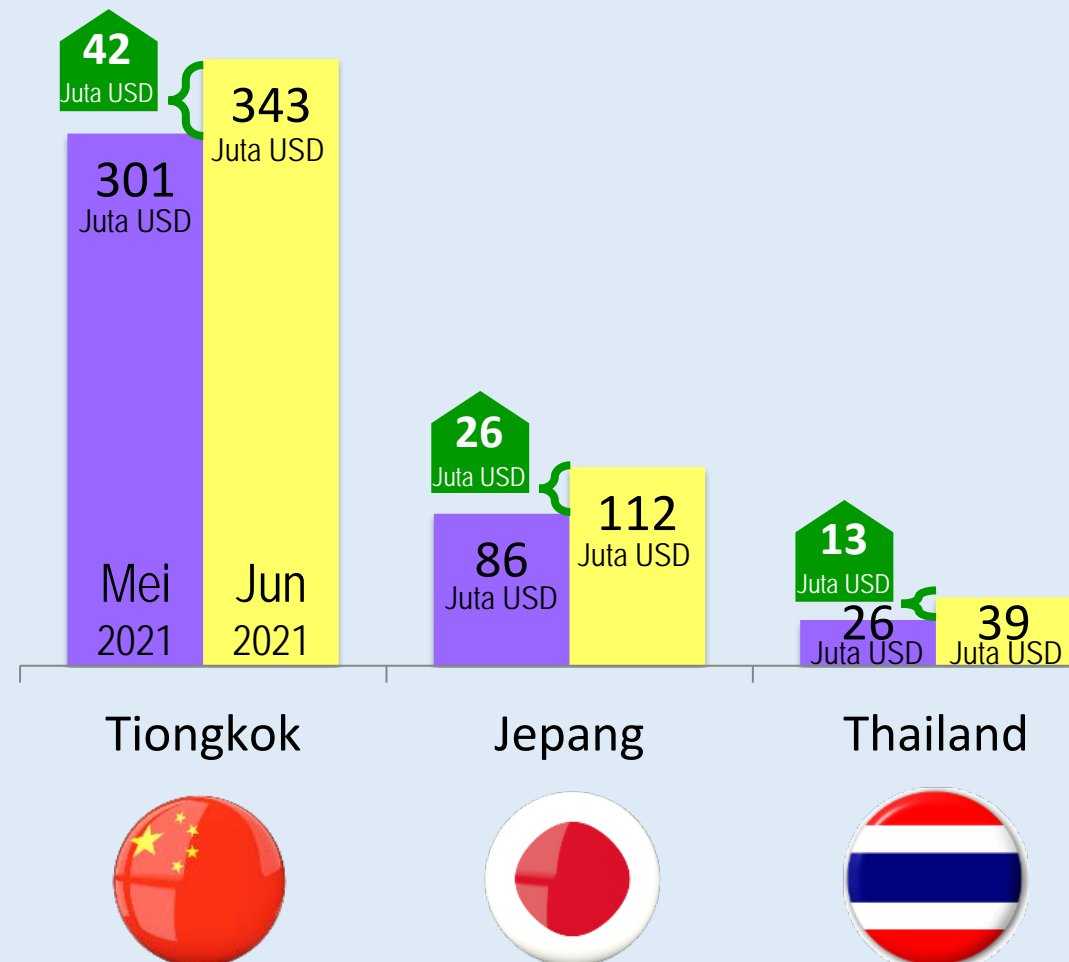
Juni'21 terhadap Mei'21



## Negara Asal Penyumbang

### Kenaikan Terbesar

Juni'21 terhadap Mei'21

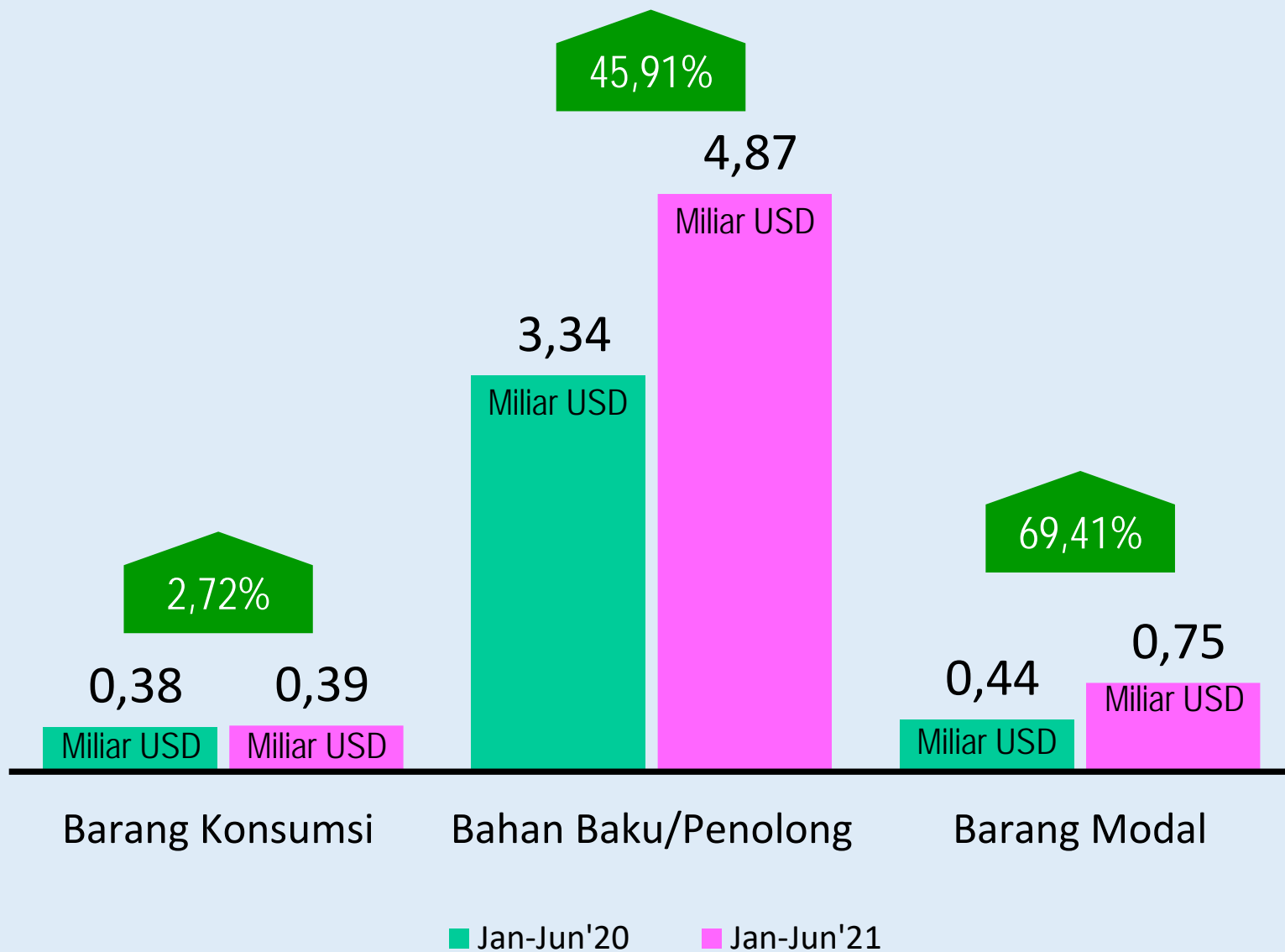


# Impor Jawa Barat Menurut Penggunaan Barang

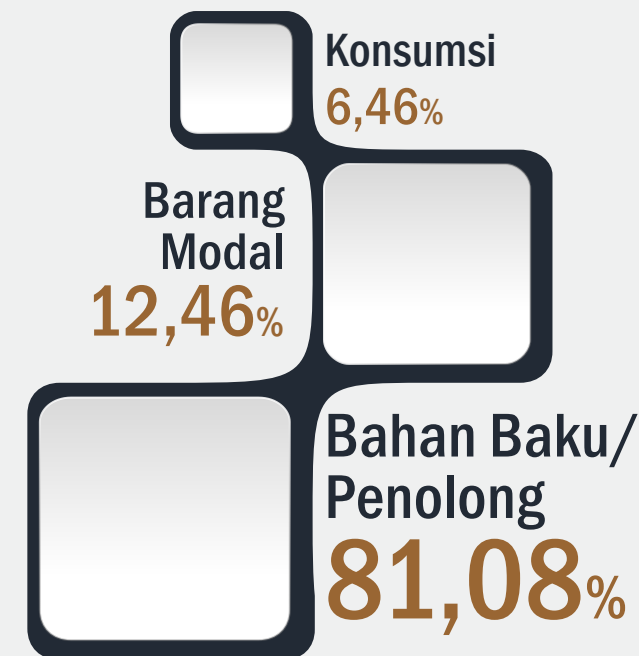
Januari-Juni 2020 & 2021 (Miliar USD)



BADAN PUSAT STATISTIK  
PROVINSI JAWA BARAT



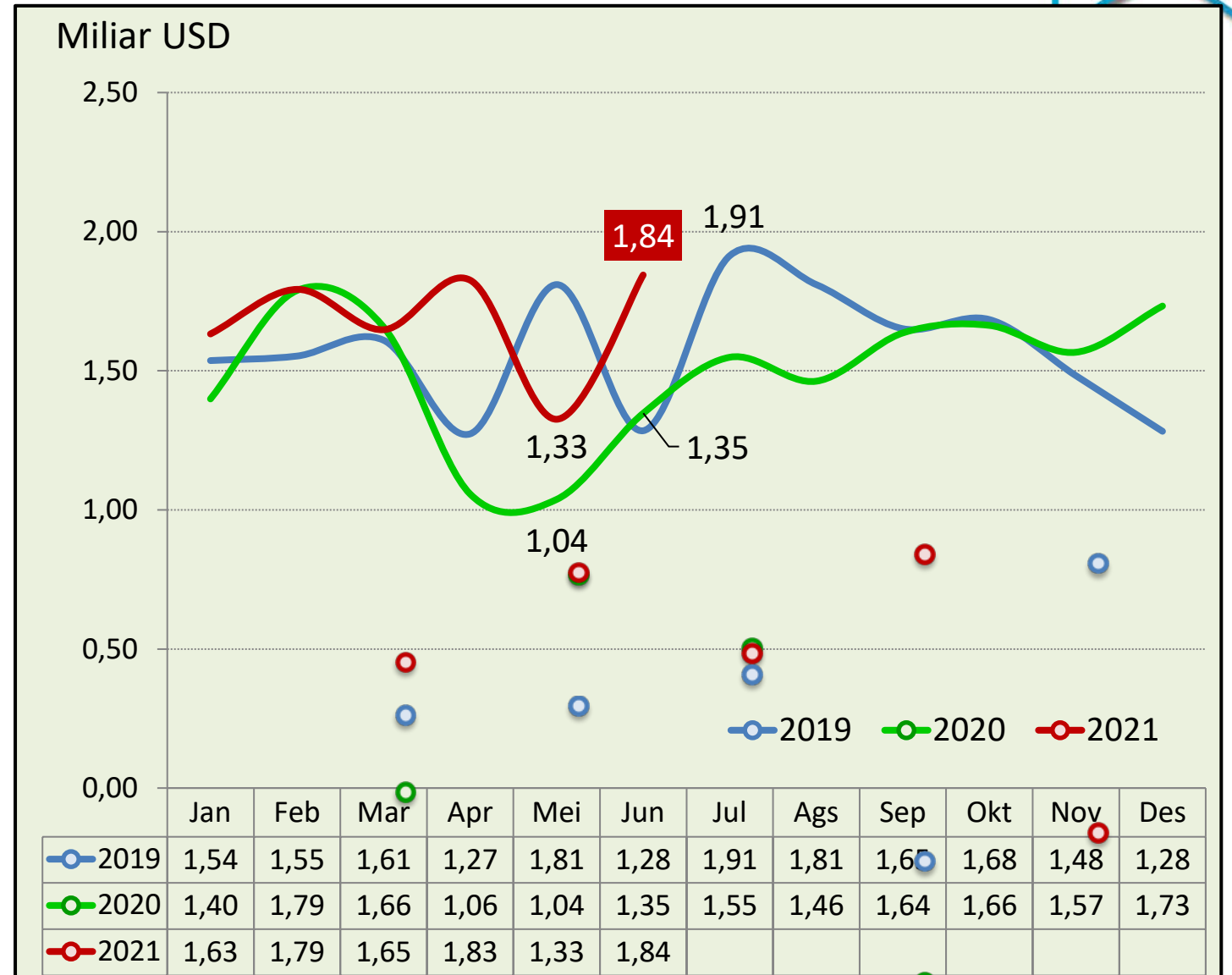
## Struktur Penggunaan Komoditas Impor Januari-Juni 2021



# Neraca Perdagangan Juni 2021



**SURPLUS**  
**USD 1,84 Miliar**





# Neraca Perdagangan Non Migas Jawa Barat Menurut Negara

Januari-Juni 2021 (Miliar USD)



BADAN PUSAT STATISTIK  
PROVINSI JAWA BARAT

**Surplus**

**Defisit**

Amerika Serikat

2,70

Filipina

0,95

Jepang

0,93

Thailand

0,85

(0,02)

Taiwan

(0,38)

Korea Selatan

(0,63)

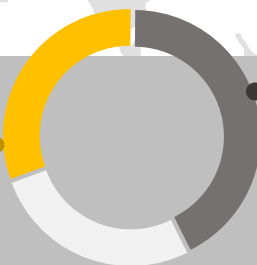
Tiongkok

ASEAN

Surplus USD 2,96 Miliar

Amerika dan Eropa

Surplus USD 5,12 Miliar





BADAN PUSAT STATISTIK  
PROVINSI JAWA BARAT

# STATISTIK TRANSPORTASI

No. 49/08/32/Th. XXIII, 2 Agustus 2021



# PERKEMBANGAN TRANSPORTASI ANGKUTAN UDARA



5 Bandara diamati: Husein Sastranegara, Kertajati, Cakrabhuwana Penggung, Nusawiru, Wiriadinata

## Penumpang Penerbangan Domestik

Juni 2021 : **24.284** Orang



**M to M** (Juni'21 thdp Mei'21)  
Naik **51,57%**



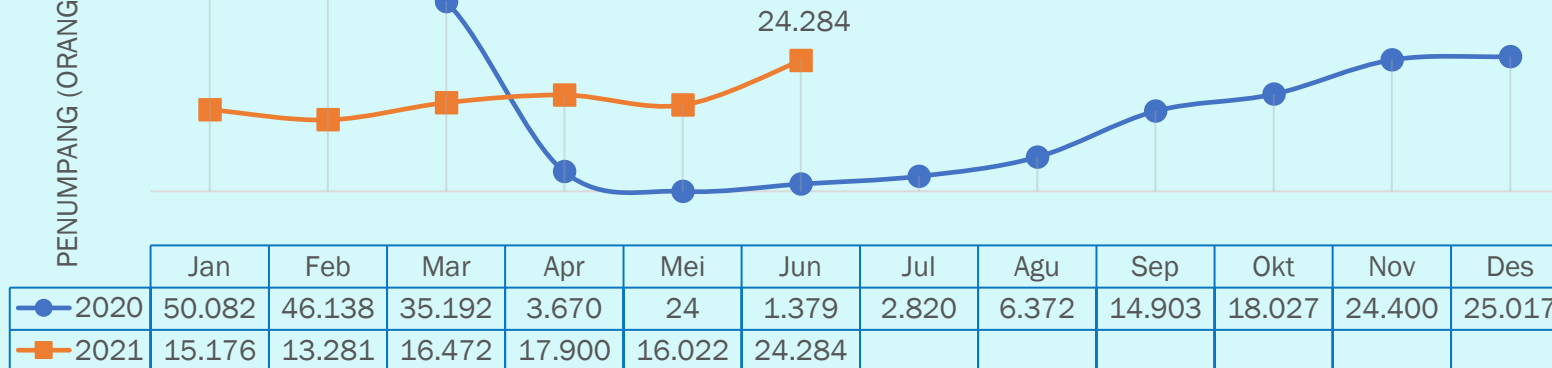
**Y on Y** (Juni'21 thdp Juni'20)  
Naik **1.660,99%**



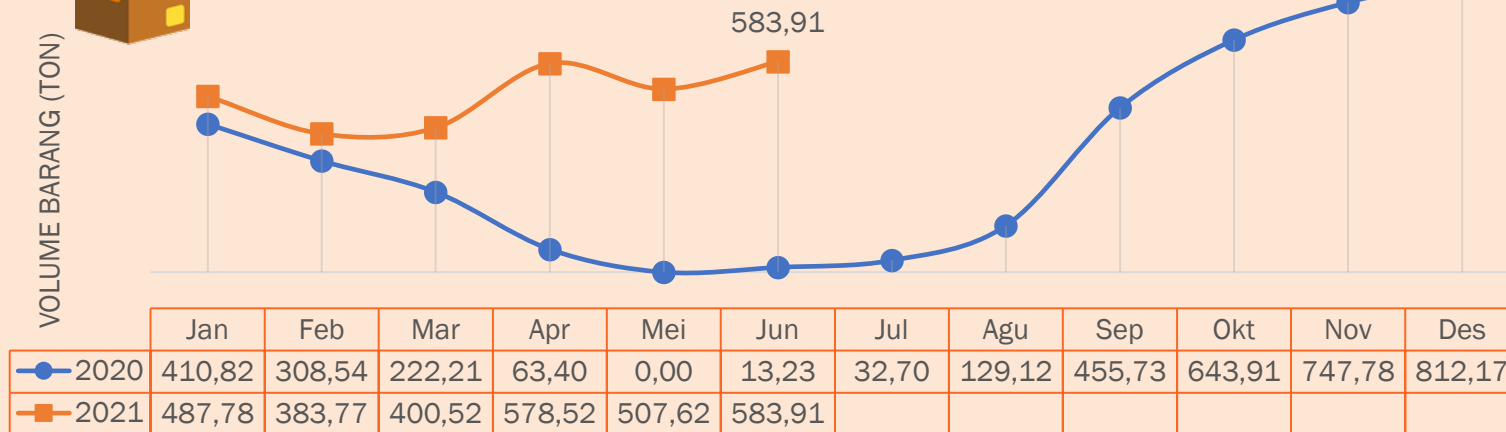
**C to C** (Jan-Juni '21 thdp Jan-Juni'20)  
Turun **24,43%**



PENUMPANG (ORANG)



VOLUME BARANG (TON)



## Muat Barang. Bagasi & Paket Domestik

Juni 2021 : **583,91** Ton



**M to M** (Juni'21 thdp Mei'21)  
Naik **15,03%**



**Y on Y** (Juni'21 thdp Juni'20)  
Naik **4.312,86%**



**C to C** (Jan-Juni '21 thdp Jan-Juni'20)  
Naik **188,96%**

# PERKEMBANGAN TRANSPORTASI ANGKUTAN LAUT

7 Pelabuhan diamati: Balongan, Cirebon, Eretan, Indramayu, Patimban, Pangandaran, Ratu



## Volume Barang & Peti Kemas Domestik

Juni 2021 : **115,82** Ribu Ton



**M to M** (Juni'21 thdp Mei'21)

Naik **264,17%**



**Y on Y** (Juni'21 thdp Juni'20)

Turun **19,12%**

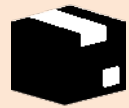
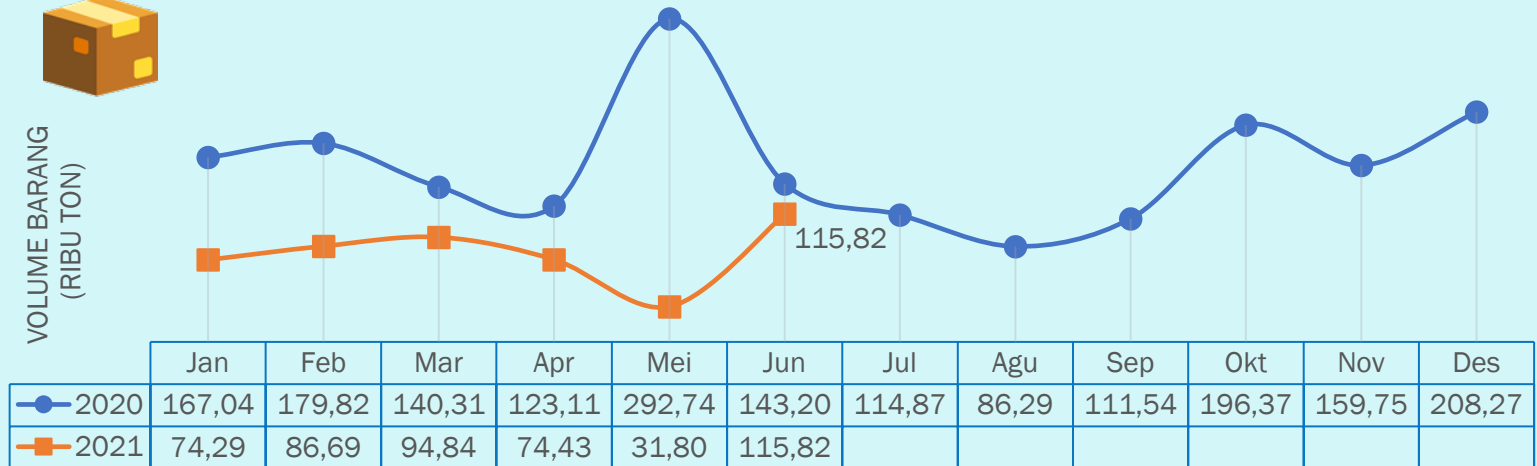


**C to C** (Jan-Juni '21 thdp Jan-Juni'20)

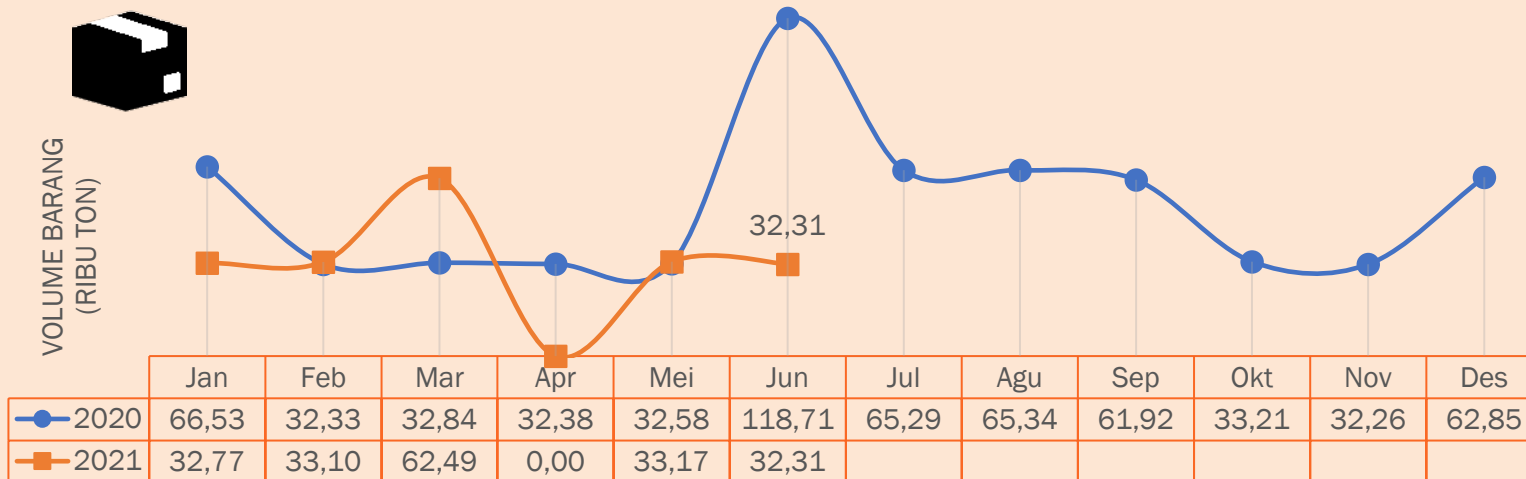
Turun **54,32%**



VOLUME BARANG  
(RIBU TON)



VOLUME BARANG  
(RIBU TON)



## Volume Barang & Peti Kemas Internasional

Juni 2021 : **32,31** Ribu Ton



**M to M** (Juni'21 thdp Mei'21)

Turun **2,60%**



**Y on Y** (Juni'21 thdp Juni'20)

Turun **72,79%**



**C to C** (Jan-Juni '21 thdp Jan-Juni'20)

Turun **38,54%**



# PERKEMBANGAN TRANSPORTASI ANGKUTAN REL/KERETA API



Jawa Barat : DAOP 2 Bandung dan DAOP 3 Cirebon

## Penumpang Kereta Api

Juni 2021 : **726,21** Ribu Orang



**M to M** (Juni'21 thdp Mei'21)

Turun **25,69%**



**Y on Y** (Juni'21 thdp Juni'20)

Naik **72,44%**

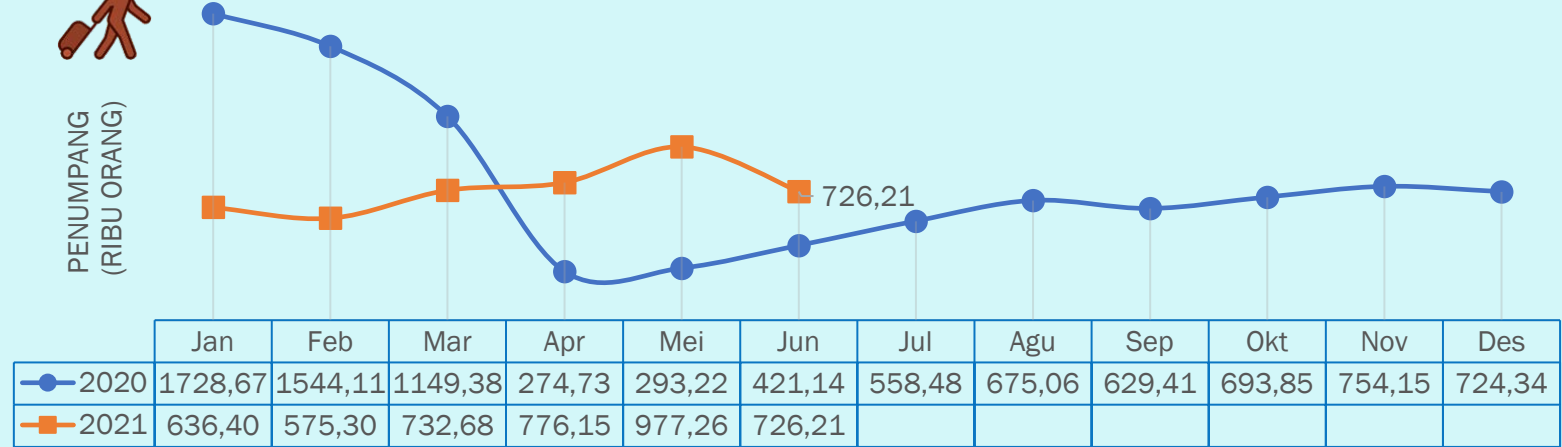


**C to C** (Jan-Juni '21 thdp Jan-Juni'20)

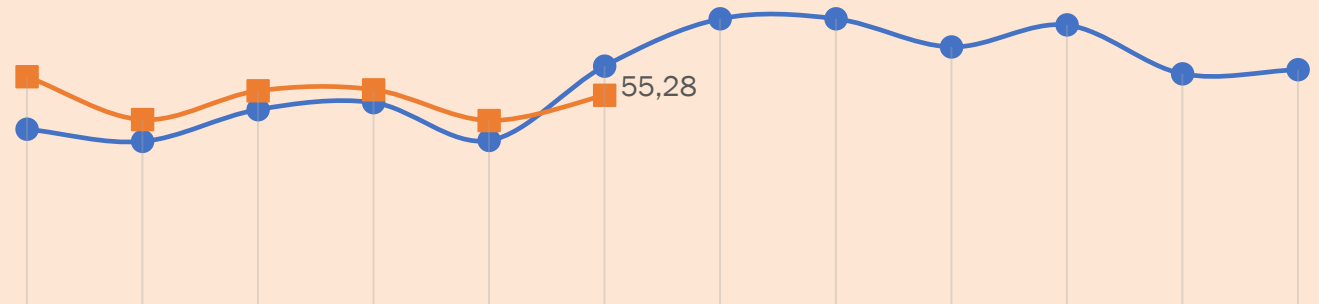
Turun **18,24%**



PENUMPANG  
(RIBU ORANG)



VOLUME BARANG  
(RIBU TON)



## Volume Barang Kereta Api

Juni 2021 : **55,28** Ribu Ton



**M to M** (Juni'21 thdp Mei'21)

Naik **13,34%**



**Y on Y** (Juni'21 thdp Juni'20)

Turun **11,98%**



**C to C** (Jan-Juni '21 thdp Jan-Juni'20)

Naik **8,21%**





# TERIMA KASIH



Jl. PHH. Mustofa No. 43 Bandung, 40124



(022) 7272595; 7201696



(022) 7213572

[jabar.bps.go.id](http://jabar.bps.go.id)



[bps3200@bps.go.id](mailto:bps3200@bps.go.id)



[pst3200@bps.go.id](mailto:pst3200@bps.go.id)

