

**BERITA
RESMI
STATISTIK**

 **BADAN PUSAT STATISTIK
PROVINSI JAWA BARAT**

BERITA RESMI STATISTIK

PROVINSI JAWA BARAT

3 Mei 2021





Indeks Harga Konsumen/Inflasi

**Perkembangan Nilai Tukar Petani
(NTP)**

**Perkembangan Tingkat Penghunian
Kamar (TPK) Hotel**

Perkembangan Ekspor & Impor

Perkembangan Statistik Transportasi

Indeks Harga Konsumen/Inflasi

No. 27/05/32/Th. XXIII, 3 Mei 2021



April 2021

Inflasi 0,22%

Inflasi Tahun Kalender 2021
(April 2021 terhadap Desember 2020)

0,58%

Inflasi Tahun ke Tahun
(April 2021 terhadap April 2020)

1,52%



DARI 7 KOTA IHK

7 Kota Mengalami Inflasi

0 Kota Mengalami Deflasi

Kota Bogor

0,24

Kota Sukabumi

0,30

Kota Bandung

0,19

Kota Cirebon

0,33

Inflasi Terendah

Kota Bekasi

0,13

Kota Depok

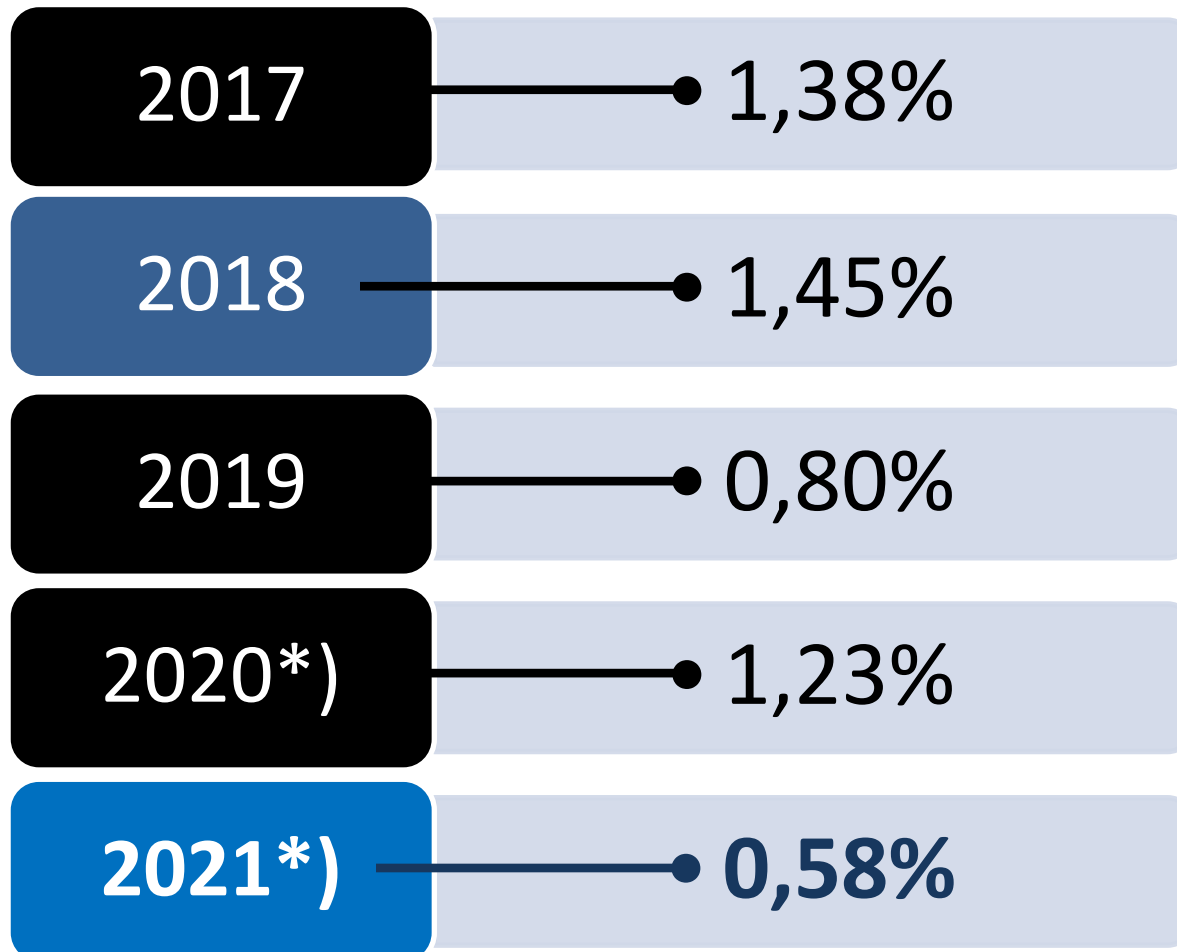
0,33

Inflasi Tertinggi

Kota Tasikmalaya

0,38

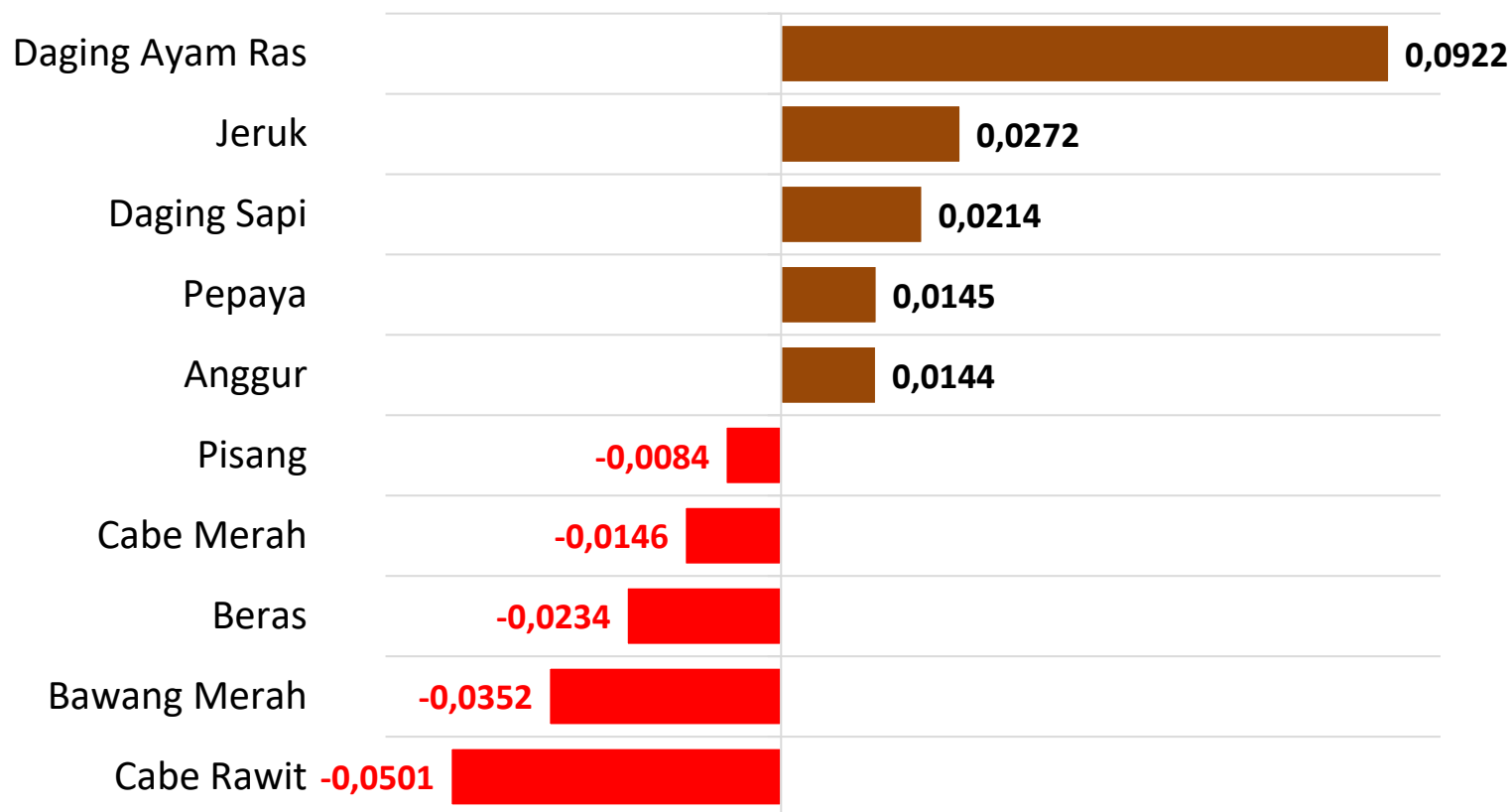
INFLASI JANUARI-APRIL GABUNGAN 7 KOTA DI JAWA BARAT, 2017-2021



*) Inflasi 2020 dan 2021 menggunakan IHK Tahun Dasar 2018=100

Rincian	Andil Inflasi April 2021	Inflasi April 2021	Inflasi Tahun Kalender 2021	Inflasi Tahun ke Tahun
(1)	(2)	(3)	(4)	(5)
Inflasi Umum	0,22	0,22	0,58	1,52
Menurut Kelompok Pengeluaran				
1. Makanan, Minuman, dan Tembakau	0,1256	0,50	1,25	1,74
2. Pakaian dan Alas Kaki	0,0061	0,14	0,31	0,95
3. Perumahan, Air, Listrik, dan Bahan Bakar Rumah Tangga	0,0067	0,03	0,12	0,24
4. Perlengkapan, Peralatan, dan Pemeliharaan Rutin Rumah Tangga	0,0143	0,25	1,33	1,75
5. Kesehatan	0,0040	0,15	0,34	2,21
6. Transportasi	0,0106	0,08	0,11	1,59
7. Informasi, Komunikasi, dan Jasa Keuangan	0,0000	0,00	-0,06	-0,39
8. Rekreasi, Olahraga, dan Budaya	-0,0018	-0,08	-0,30	0,64
9. Pendidikan	0,0000	0,00	0,01	1,93
10. Penyediaan Makanan dan Minuman/Restoran	0,0344	0,35	1,33	4,02
11. Perawatan Pribadi dan Jasa Lainnya	0,0232	0,47	0,39	2,95

ANDIL INFLASI/DEFLASI MENURUT BARANG & JASA, APRIL 2021



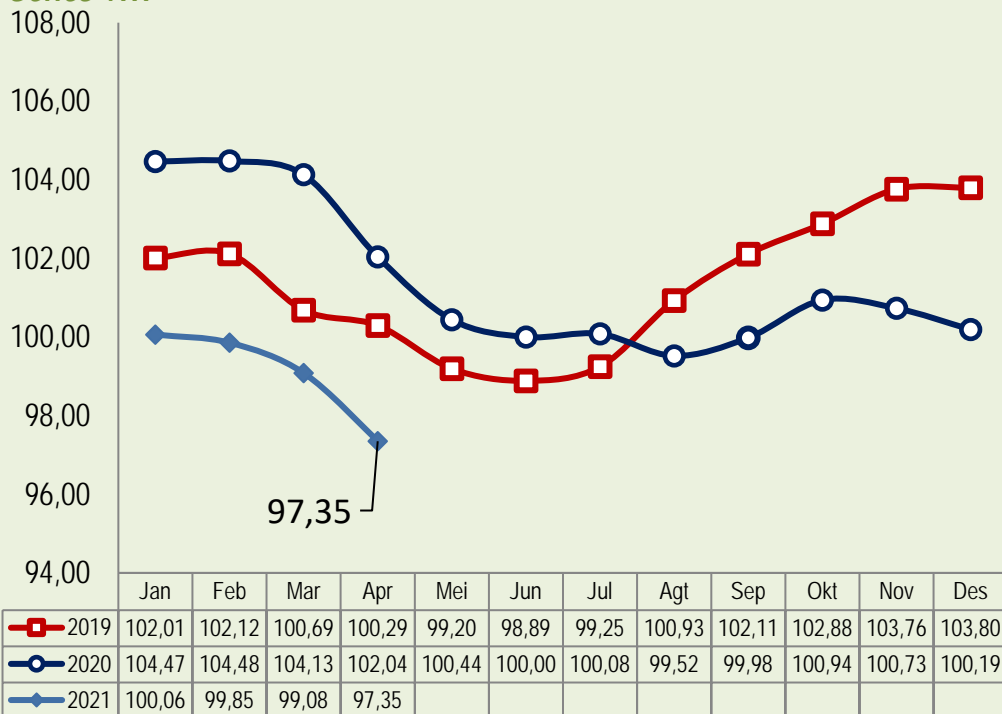
Perkembangan Nilai Tukar Petani

No.28/05/32/Th.XXIII, 3 Mei 2021



Perkembangan Nilai Tukar Petani (NTP)

Series NTP



**NTP
April 2021
Turun 1,75%
(m-to-m)**

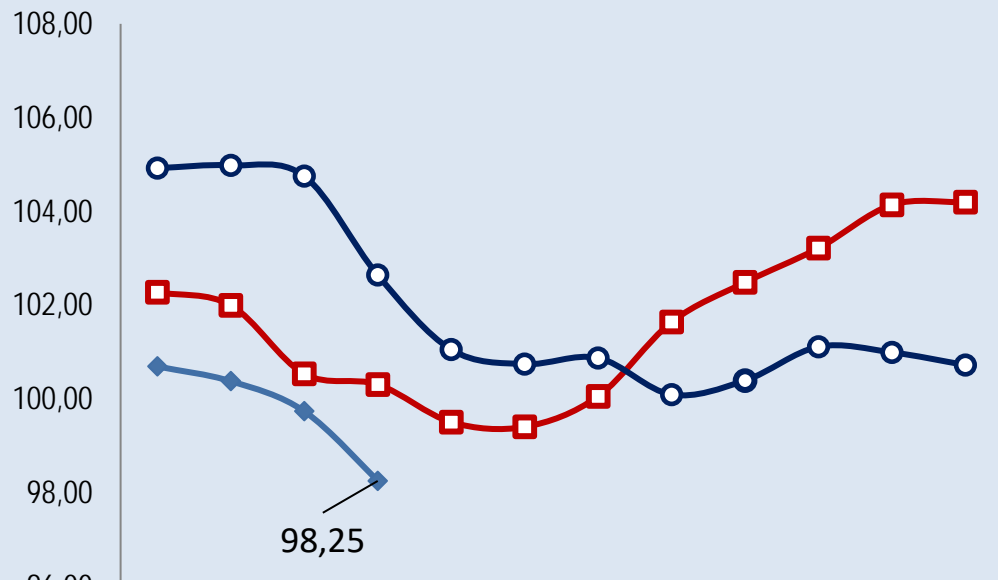


NTP Subsektor	Mar'21	Apr'21	Persentase Perubahan
Tanaman Pangan (NTPP)	97,85	95,54	↓ -2,35
Hortikultura (NTPH)	109,84	105,50	↓ -3,95
Tanaman Perkebunan Rakyat (NTPR)	90,29	92,87	↑ 2,86
Peternakan (NTPT)	96,28	97,92	↑ 1,70
Perikanan (NTNP)	105,59	107,98	↑ 2,27
✓ Nelayan (NTN)	105,42	107,32	↑ 1,80
✓ Pembudidaya Ikan (NTPi)	105,65	108,23	↑ 2,45
NTP	99,08	97,35	↓ -1,75



Perkembangan Nilai Tukar Usaha Pertanian (NTUP)

Series NTUP



	Jan	Feb	Mar	Apr	Mei	Jun	Jul	Agt	Sep	Okt	Nov	Des
2019	102,28	101,99	100,53	100,31	99,50	99,40	100,05	101,64	102,48	103,22	104,14	104,20
2020	104,9	104,98	104,75	102,64	101,05	100,74	100,87	100,09	100,39	101,11	100,99	100,72
2021	100,69	100,38	99,74	98,25								

**NTUP
April 2021 Turun
1,49%
(m-to-m)**



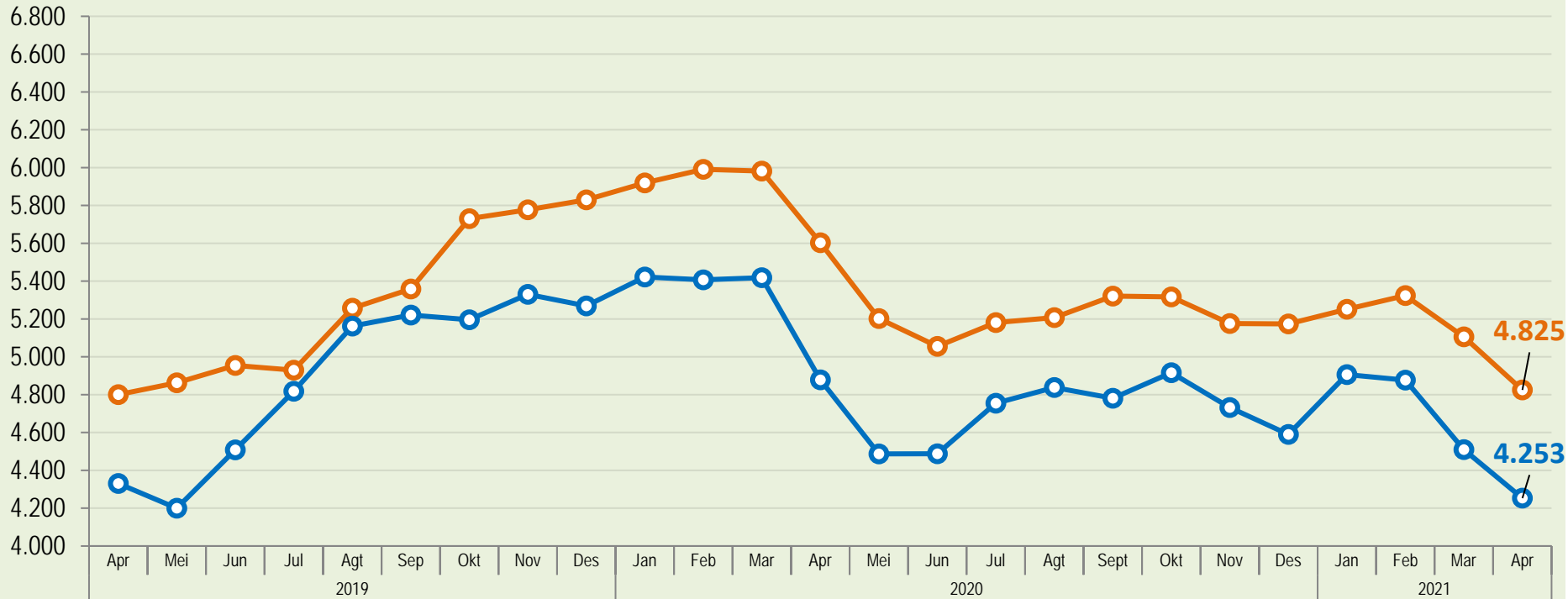
NTUP Subsektor	Mar'21	Apr'21	Persentase Perubahan
Tanaman Pangan (NTPP)	98,99	96,94	↓ -2,07
Hortikultura (NTPH)	109,85	105,84	↓ -3,65
Tanaman Perkebunan Rakyat (NTPR)	91,13	94,10	↑ 3,26
Peternakan (NTPT)	94,72	96,37	↑ 1,74
Perikanan (NTNP)	106,67	109,26	↑ 2,43
✓ Nelayan (NTN)	106,71	108,89	↑ 2,04
✓ Pembudidaya Ikan (NTPi)	106,66	109,40	↑ 2,57
NTUP	99,74	98,25	↓ -1,49



Perkembangan Harga Gabah di Tingkat Petani



Harga Rata-Rata Tingkat Petani



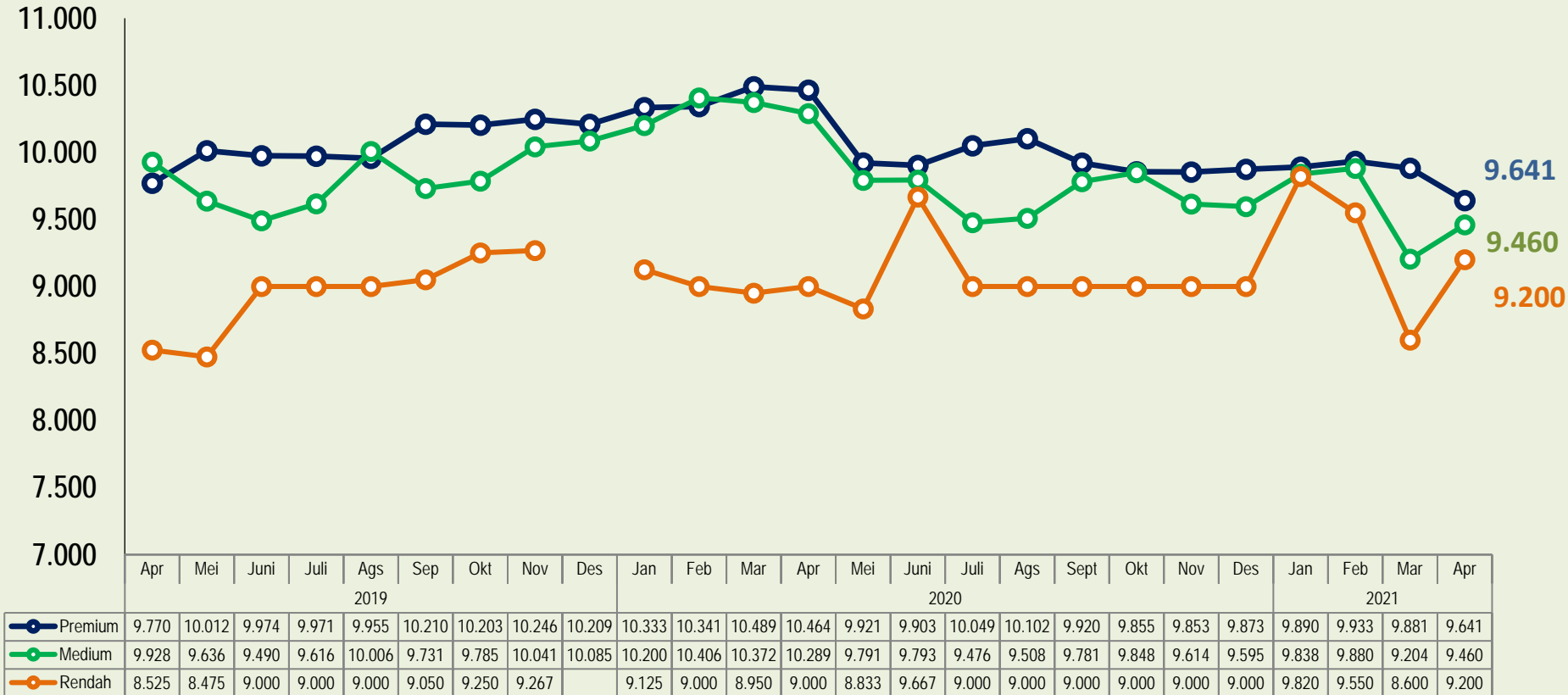
GKP Apr'21 turun 5,69% (m-to-m) ↓

GKP Apr'21 turun 7,53% (y-on-y) ↓

GKG Apr'21 turun 5,51% (m-to-m) ↓

GKG Apr'21 turun 14,93% (y-on-y) ↓

Rata-rata Harga Beras Medium April 2021 di Penggilingan Sebesar Rp 9.460 Per Kg,
naik 2,77 Persen dibanding Maret 2021



Apr'21 (m-to-m) → ↓ Premium turun 2,43% ↑ Medium naik 2,77% ↑ Rendah naik 6,98%

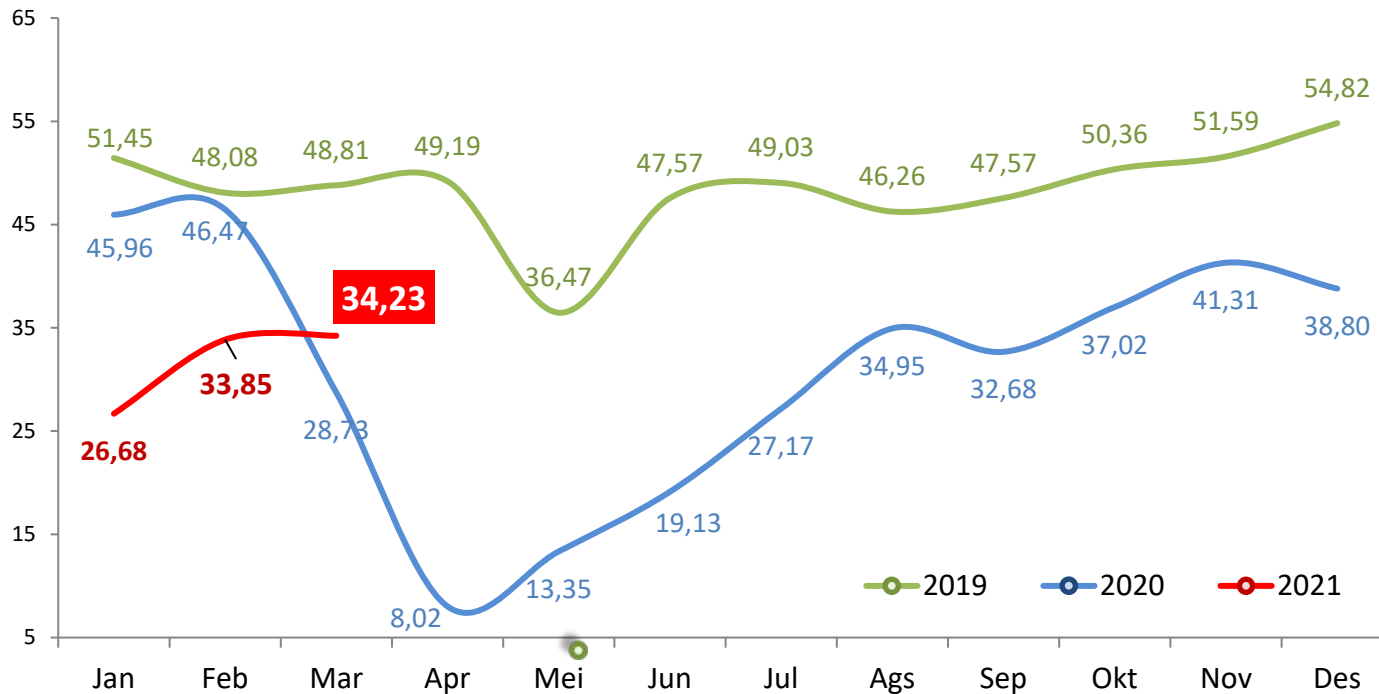
Apr'21 (y-on-y) → ↓ Premium turun 7,86% ↓ Medium turun 8,06% ↑ Rendah naik 2,22%

PERKEMBANGAN TINGKAT PENGHUNIAN KAMAR (TPK) HOTEL

No. 29/05/32/Th.XXIII, 3 Mei 2021



Tingkat Penghunian Kamar (TPK) Hotel Maret 2021 mencapai 34,23 Persen



M-to-M

(Mar'21 thd Feb'21)

0,38 poin

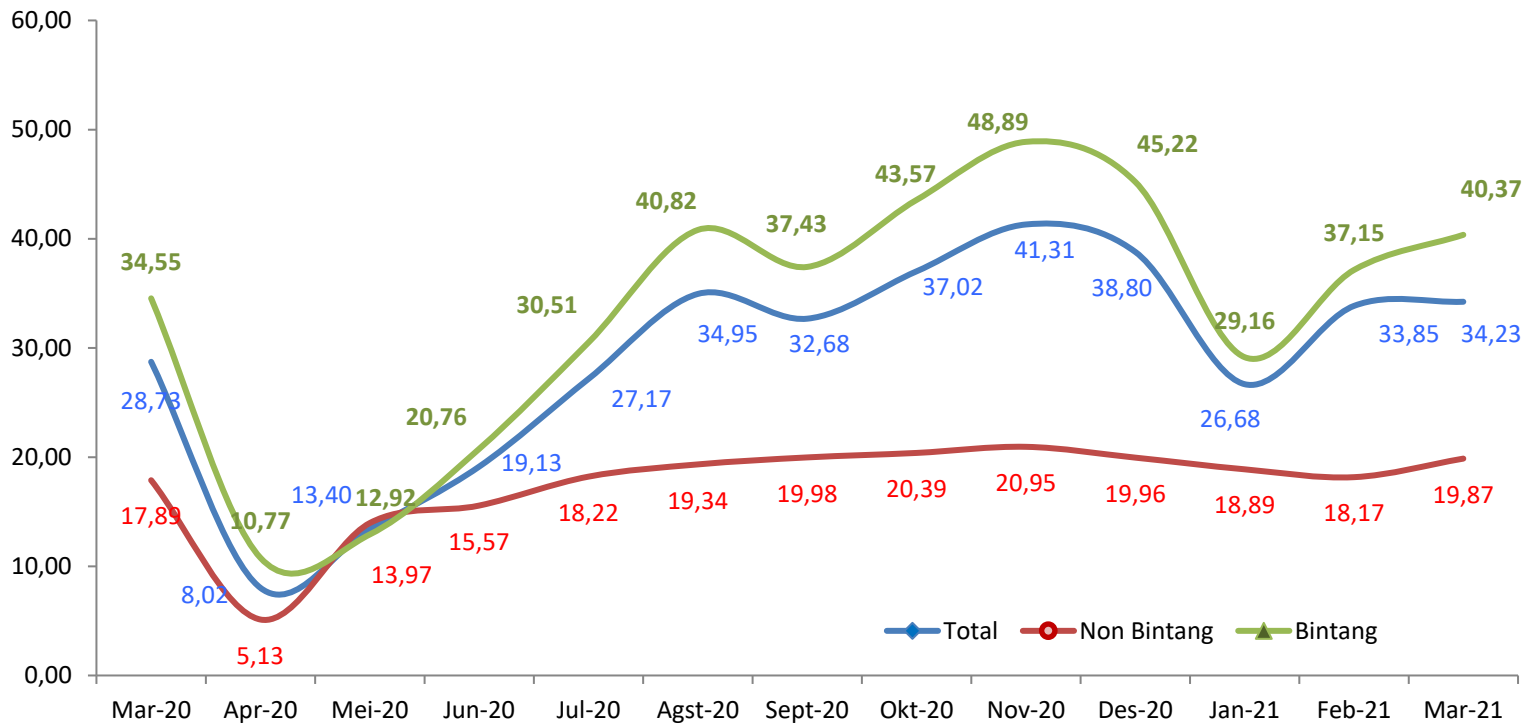


Y-on-Y

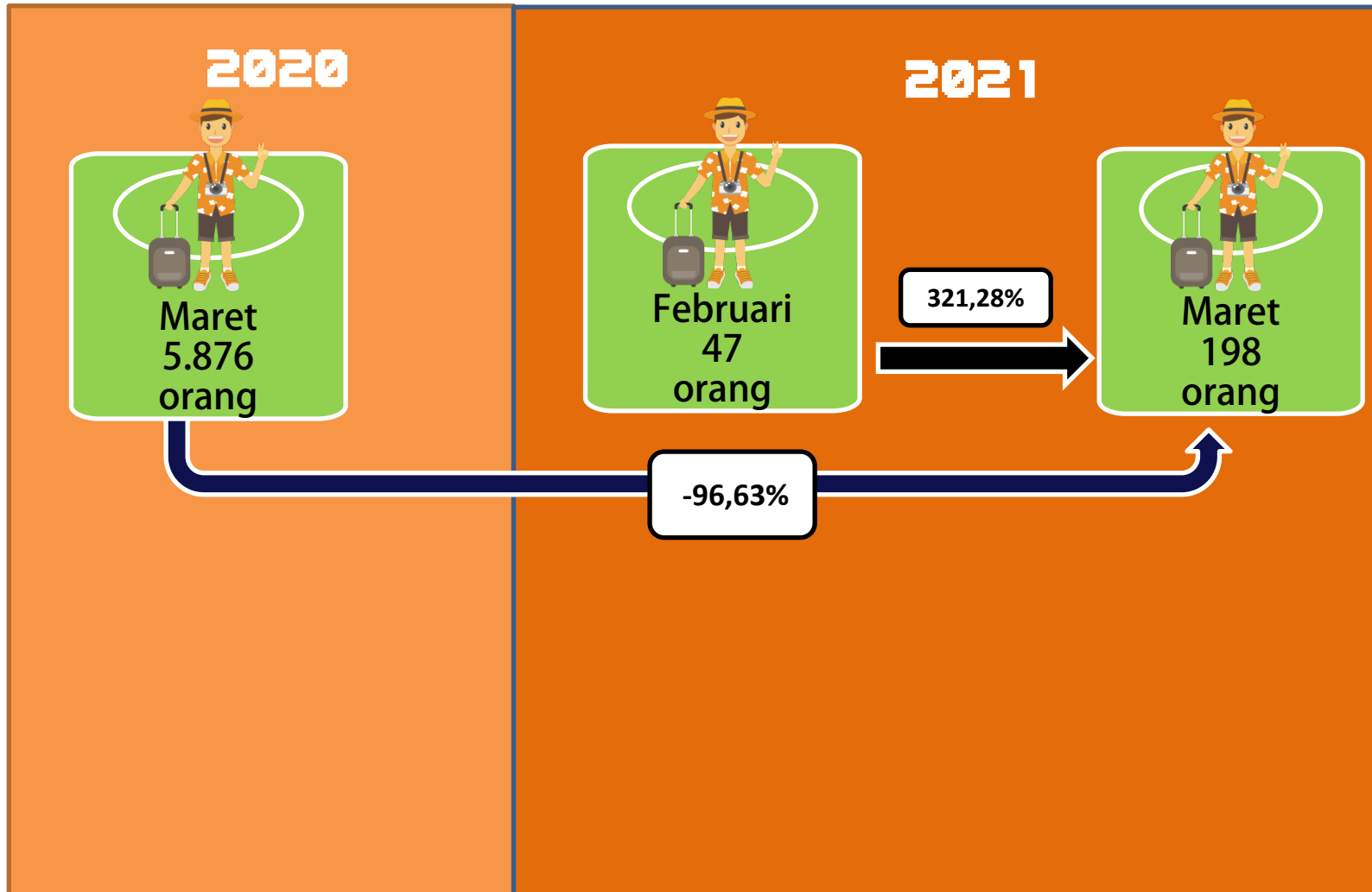
(Mar'21 thd Mar'20)

5,50 poin

Perkembangan Tingkat Penghunian Kamar (TPK) Jawa Barat



Jumlah Kunjungan Wisman



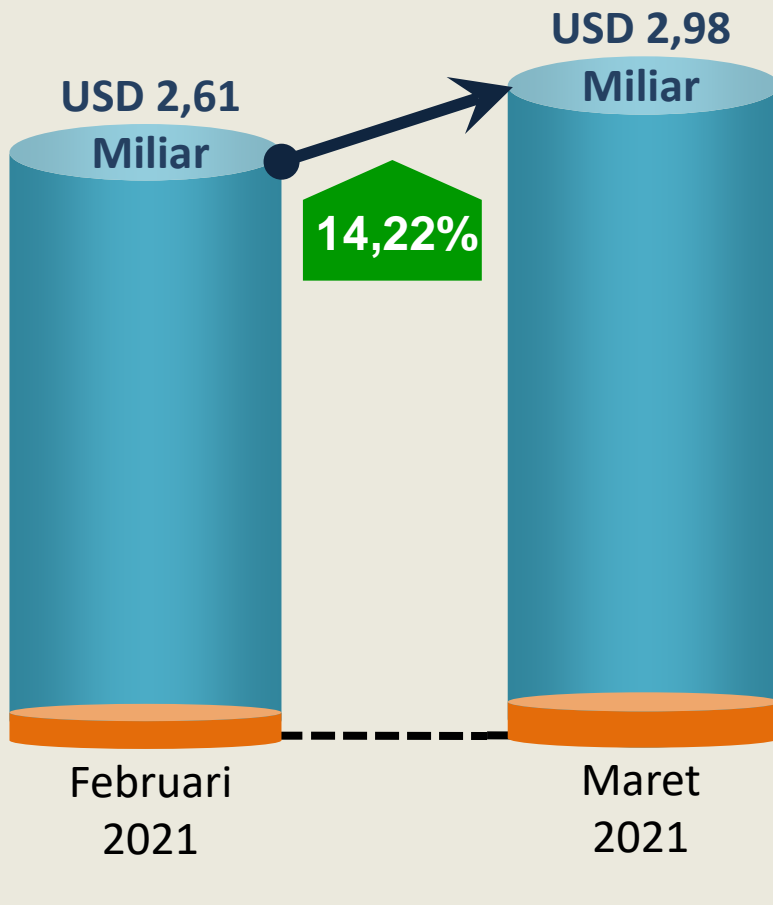
PERKEMBANGAN EKSPOR IMPOR

No. 30/05/32/Th.XXIII, 3 Mei 2021

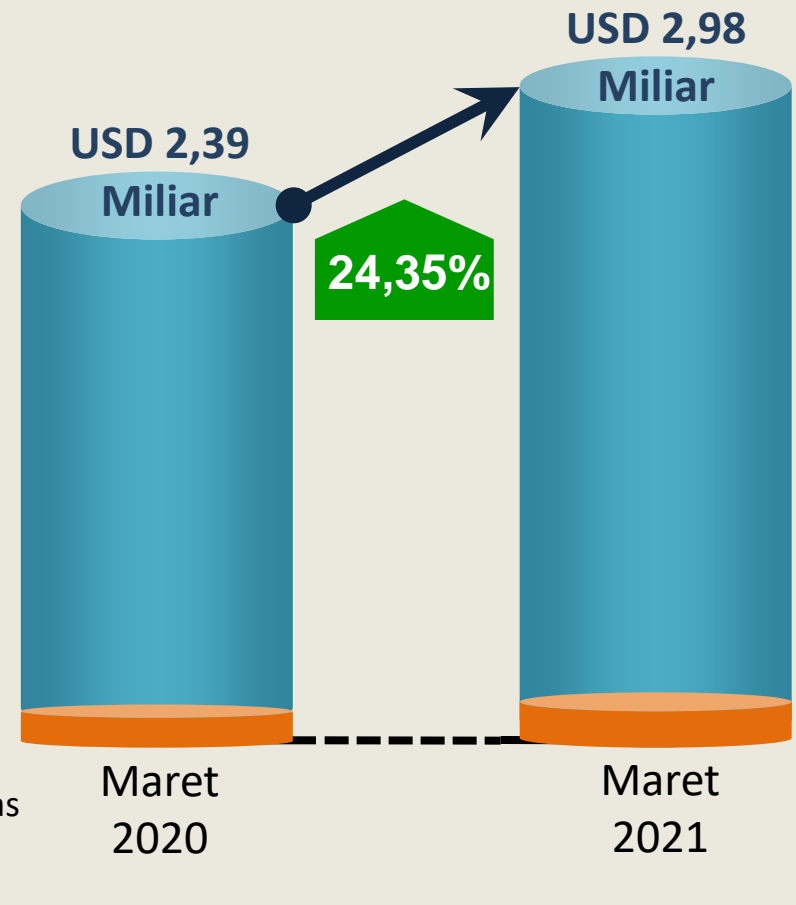


Nilai Ekspor Maret 2021 Mencapai **USD 2,98** Miliar Naik 14,22 Persen dibanding Februari 2021

Month-to-month



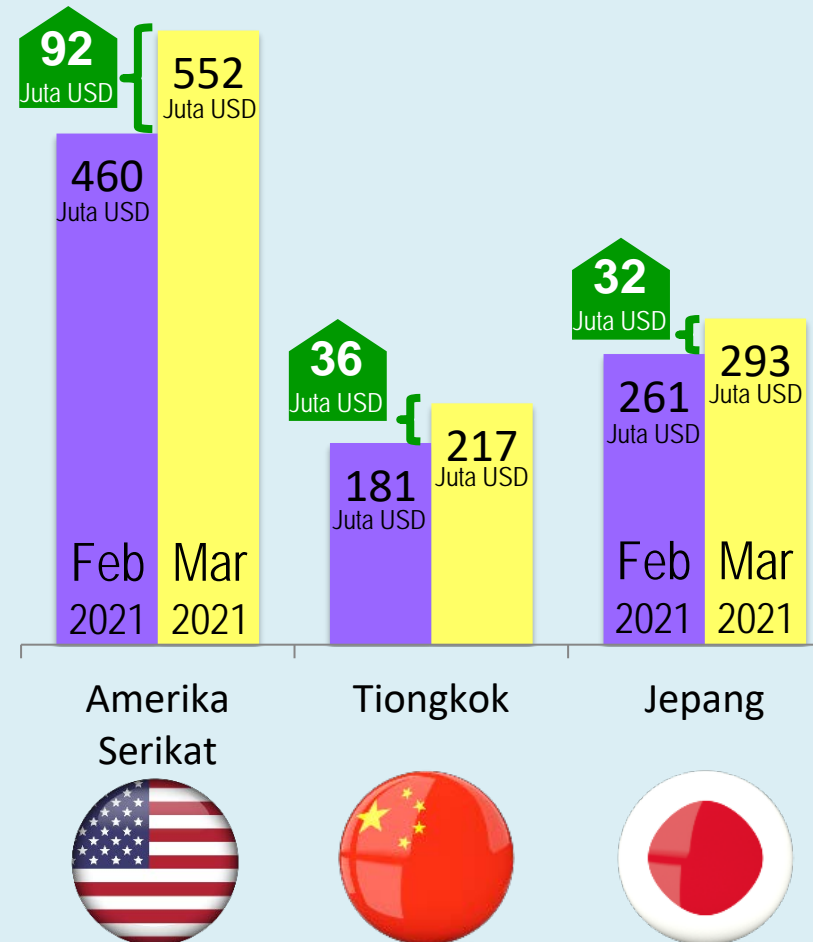
Year-on-Year

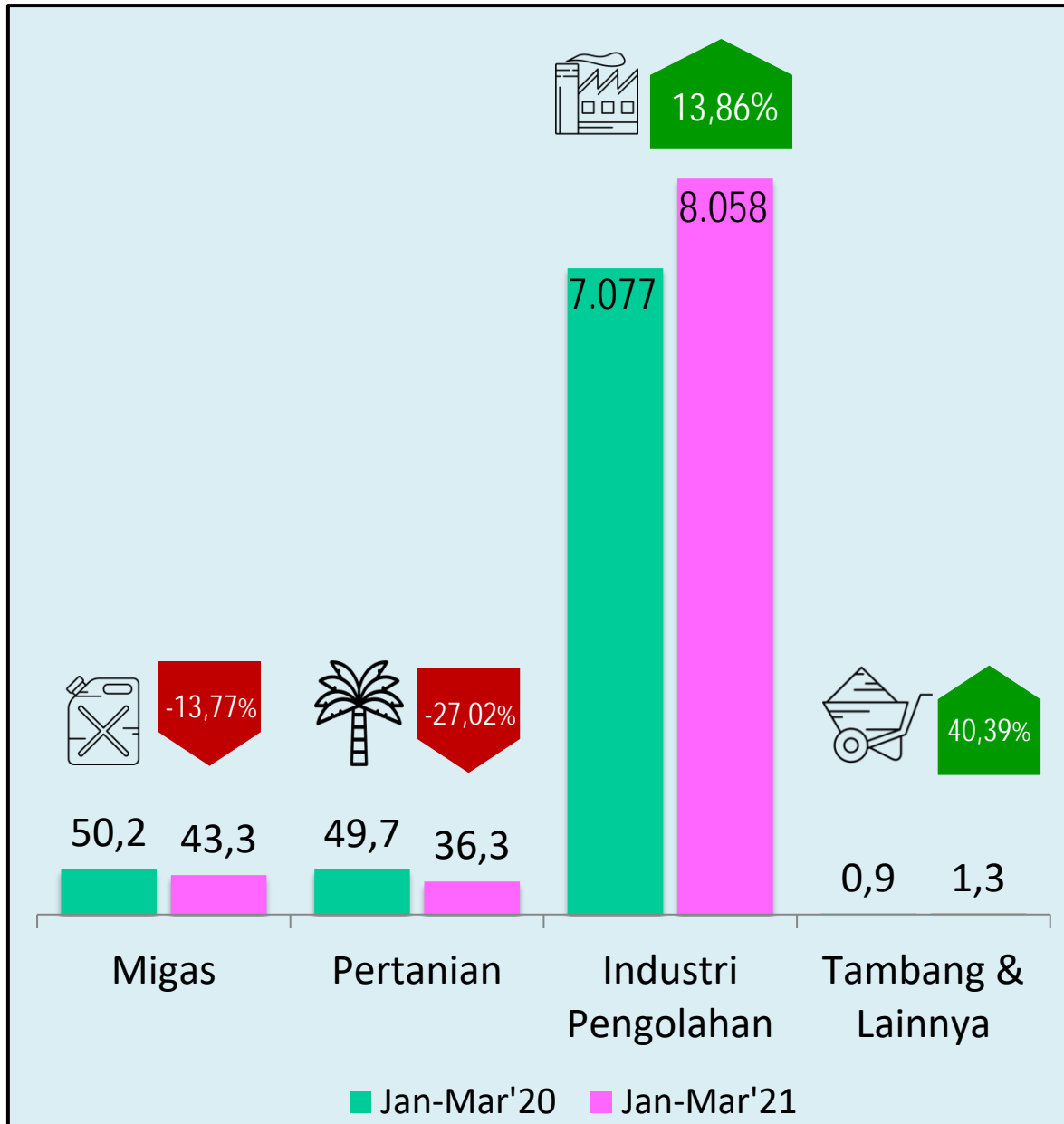


Golongan Barang Penyumbang Peningkatan Terbesar Maret'21 terhadap Februari'21

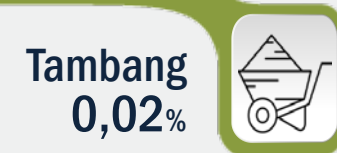


Negara Tujuan Penyumbang Peningkatan Terbesar Maret'21 terhadap Februari'21



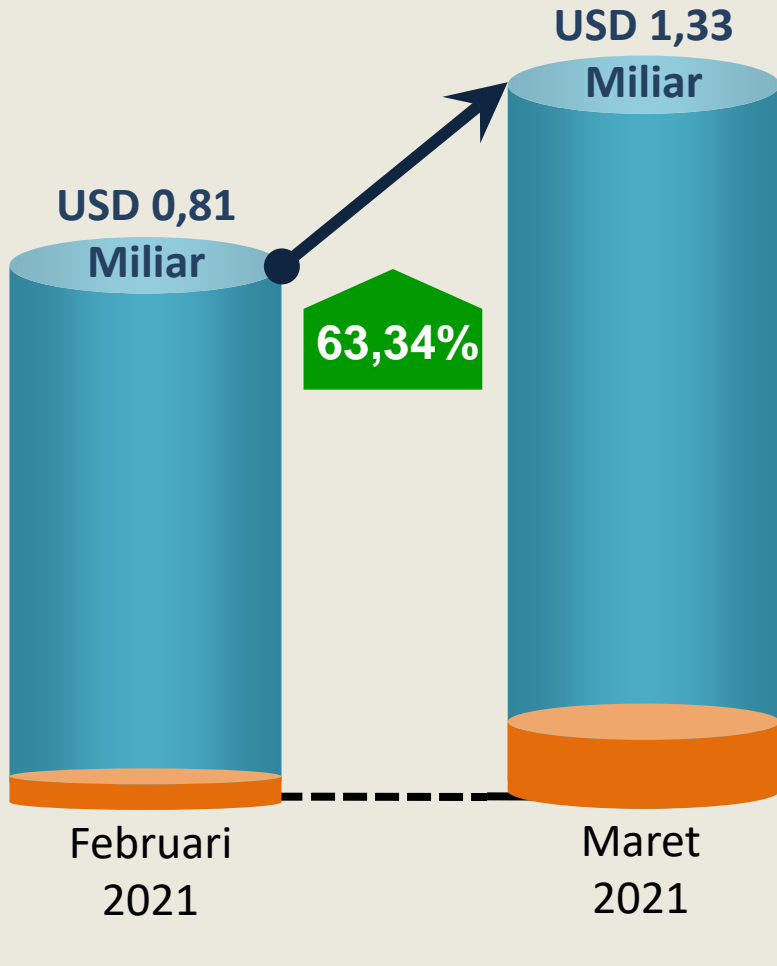


KONTRIBUSI EKSPOR Januari-Maret 2021

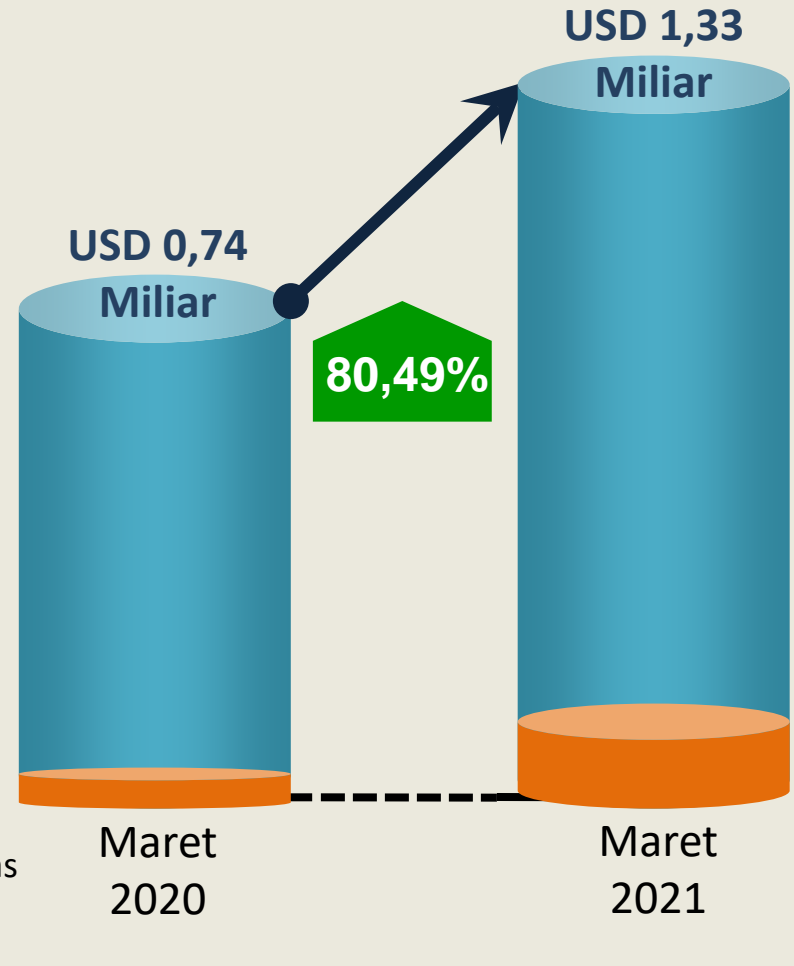


Nilai Impor Maret 2021 Mencapai **USD 1,33 Miliar** Naik 63,34 Persen dibanding Februari 2021

Month-to-month



Year-on-Year



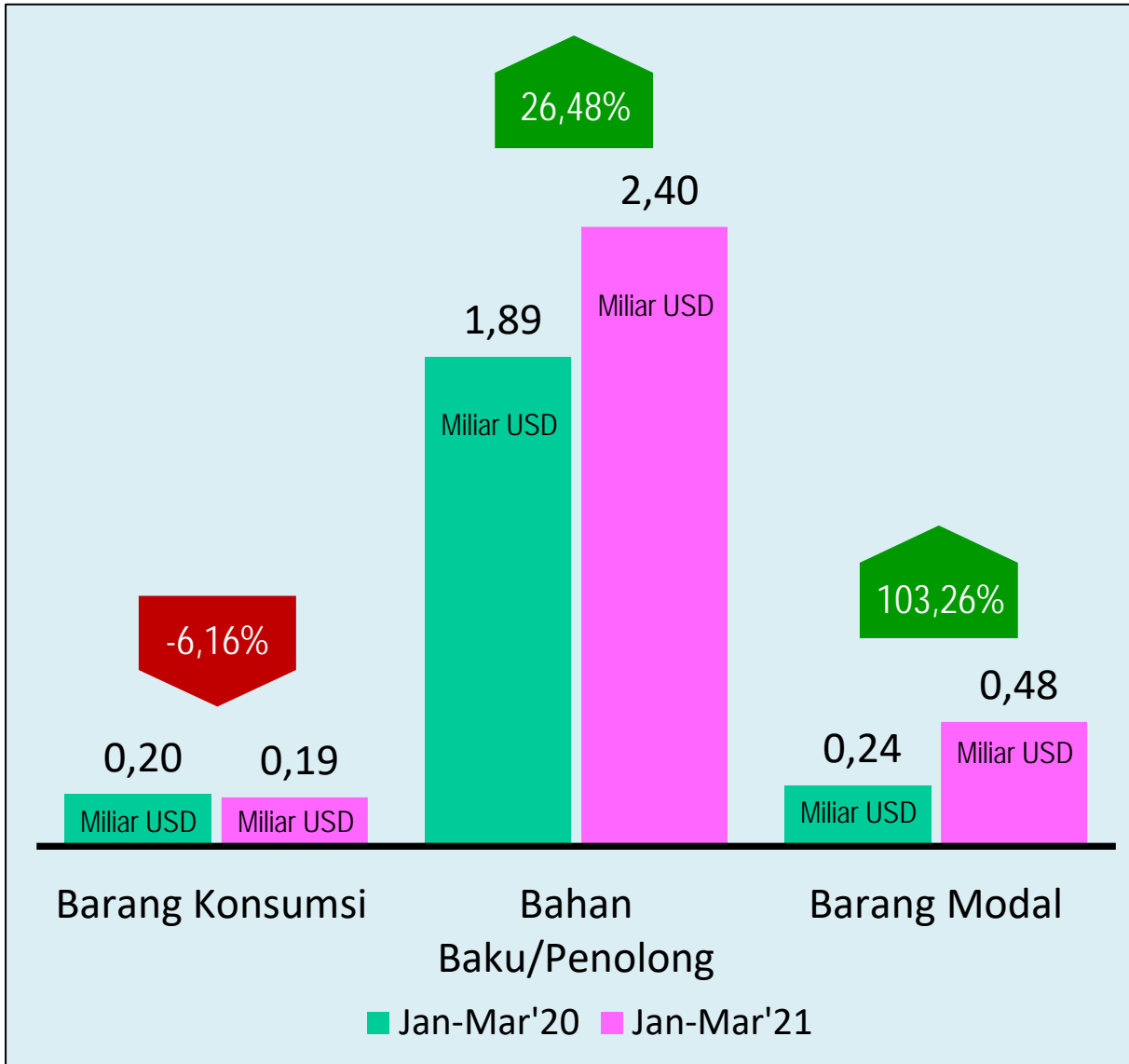
**Golongan Barang Penyumbang
Kenaikan Terbesar
Maret'21 terhadap Februari'21**



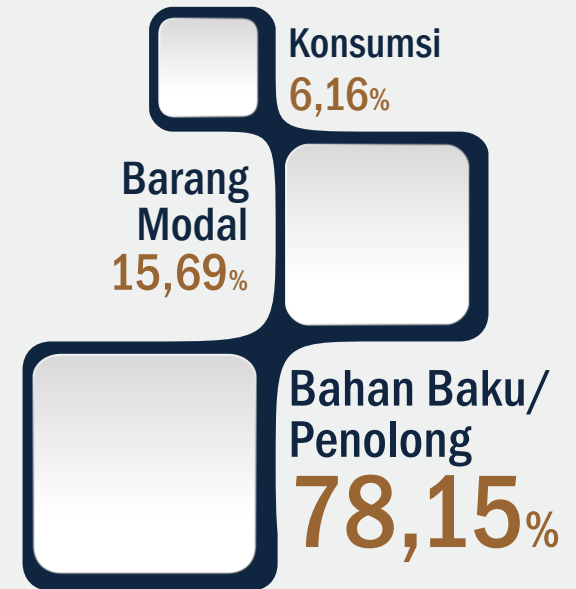
**Impor Kapal Tangker USD 227 juta
dari Korea Selatan**

**Negara Asal Penyumbang
Kenaikan Terbesar
Maret'21 terhadap Februari'21**





Struktur Penggunaan Komoditas Impor Januari-Maret 2021



Amerika Serikat

1,38

Surplus

Filipina

0,52

Jepang

0,51

Thailand

0,45

(0,01)

Taiwan

(0,24)

Tiongkok

(0,30)

Korea Selatan

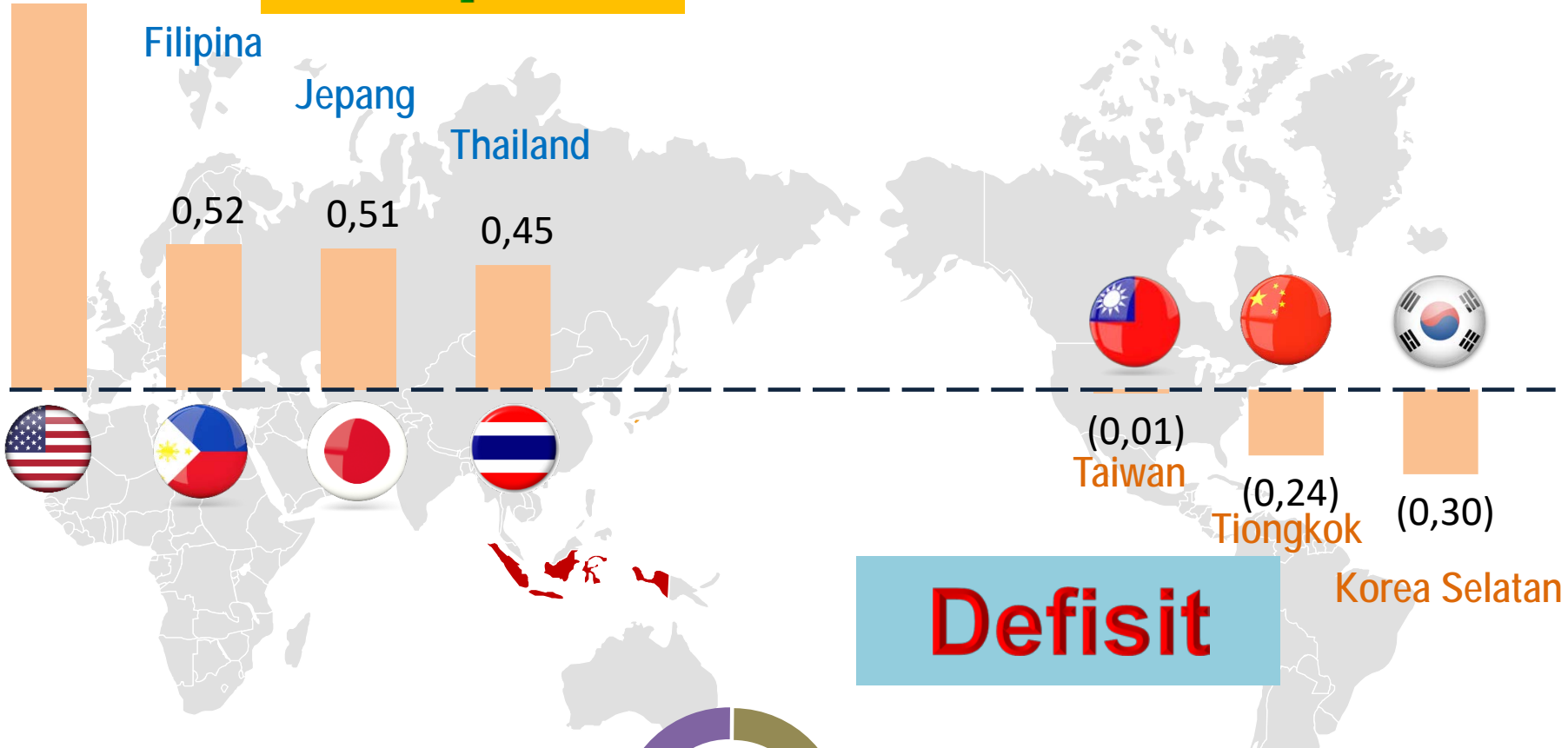
Defisit

ASEAN

Surplus USD 1,49 Miliar

Amerika dan Eropa

Surplus USD 2,55 Miliar



PERKEMBANGAN STATISTIK TRANSPORTASI JAWA BARAT

No. 31/05/32/Th. XXIII, 3 Mei 2021



Perkembangan Transportasi Angkutan Udara

5 Bandara diamati: Husein Sastranegara, Kertajati, Cakrabhuwana Penggung, Nusawiru, Wiriadinata



Penumpang Penerbangan
Domestik Maret 2021

16.472 Orang



M-to-M (Mar'21-to-Feb'21)
Naik **24,03%**

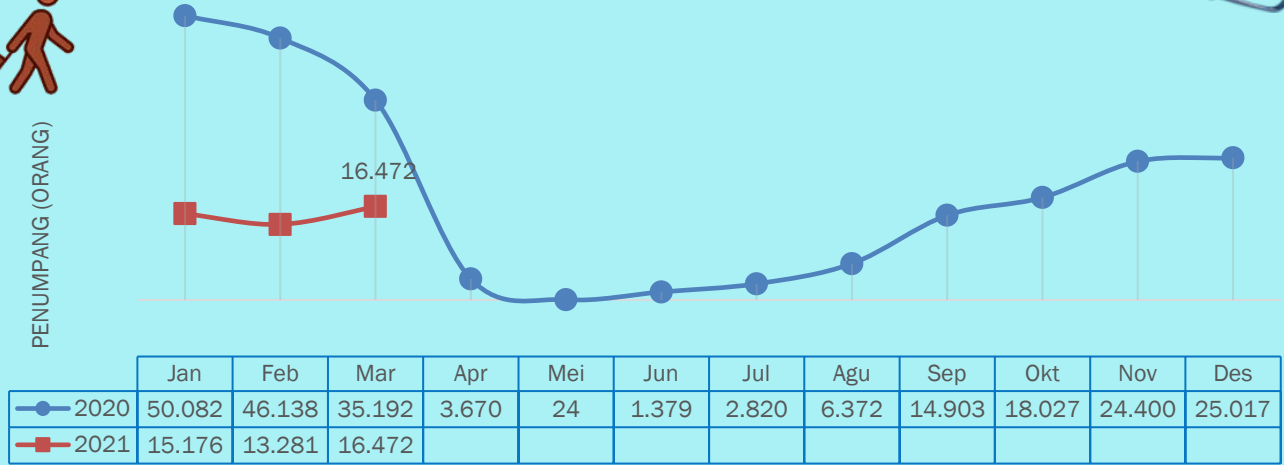


Y-on-Y (Mar'21-to-Mar'20)
Turun **53,19%**

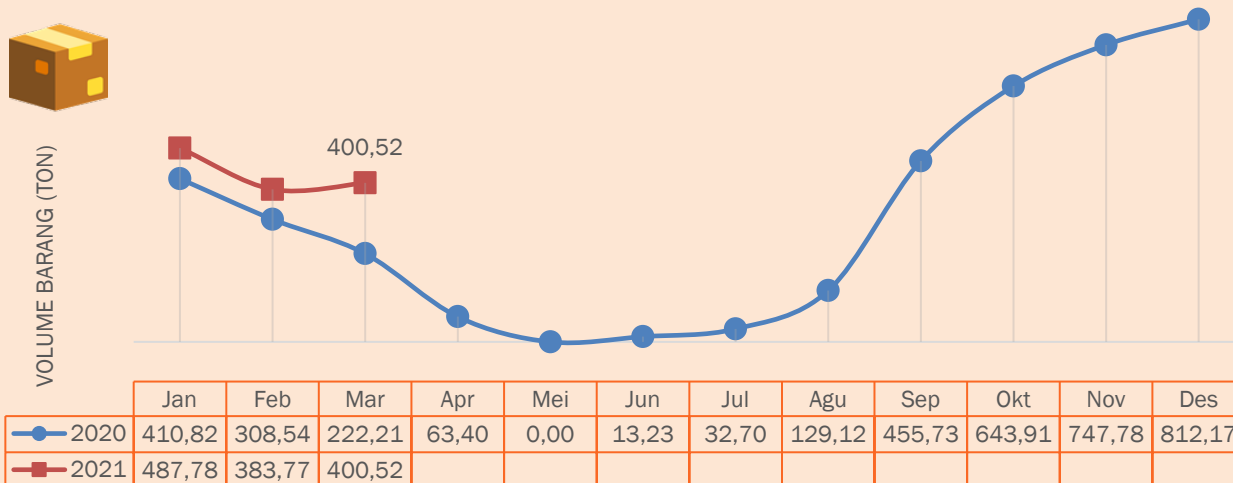


C-to-C
(Jan-Mar '21 to Jan-Mar'20)
Turun **65,81%**

PENUMPANG (ORANG)



VOLUME BARANG (TON)



Muat Barang, Bagasi & Pos/Paket
Domestik Maret 2021

400,52 Ton



M-to-M (Mar'21-to-Feb'21)
Naik **4,36%**



Y-on-Y (Mar'21-to-Mar'20)
Naik **80,24%**



C-to-C
(Jan-Mar '21 to Jan-Mar'20)
Naik **3,22%**

Perkembangan Transportasi Angkutan Laut

7 Pelabuhan diamati: Balongan, Cirebon, Eretan, Indramayu, Pamanukan, Pangandaran, Ratu



**Volume Barang & Peti Kemas
Domestik Maret 2021**

95,02 Ribu Ton

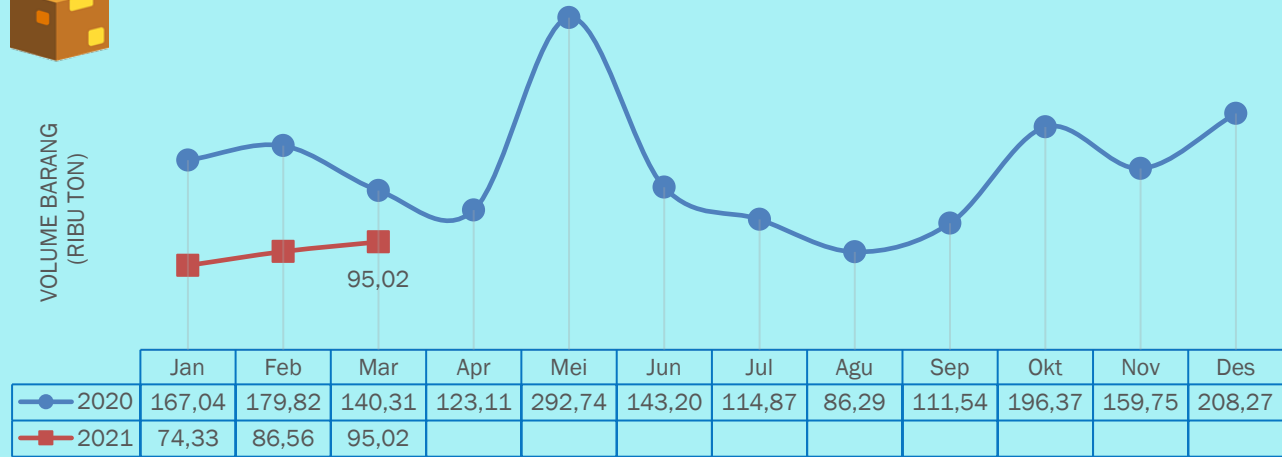
M-to-M (Mar'21-to-Feb'21)
Naik **9,77%**

Y-on-Y (Mar'21-to-Mar'20)
Turun **32,28%**

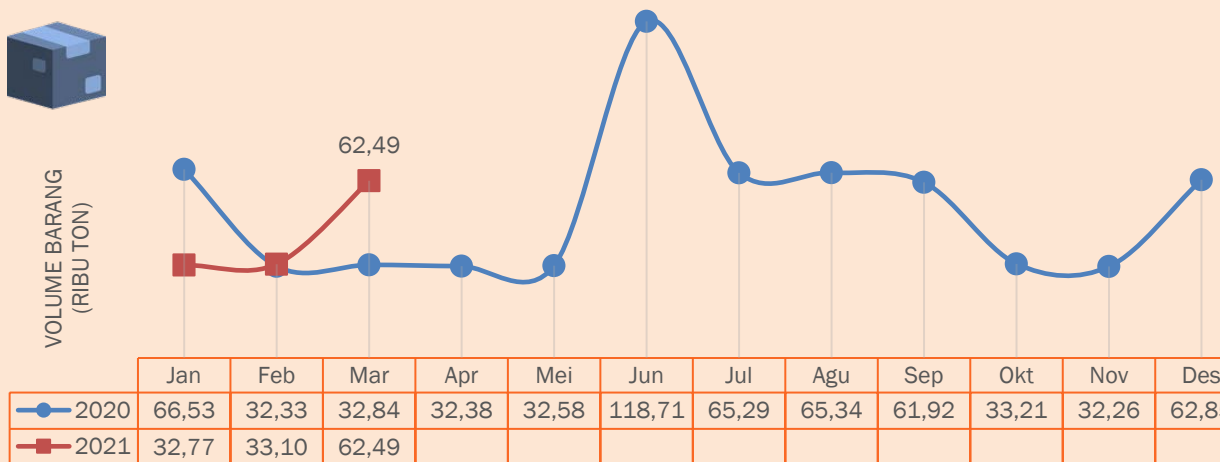
C-to-C
(Jan-Mar '21 to Jan-Mar'20)
Turun **47,47%**



VOLUME BARANG
(RIBU TON)



VOLUME BARANG
(RIBU TON)



**Volume Barang & Peti Kemas
Internasional Maret 2021**

62,49 Ribu Ton

M-to-M (Mar'21-to-Feb'21)
Naik **88,78%**

Y-on-Y (Mar'21-to-Mar'20)
Naik **90,28%**

C-to-C
(Jan-Mar '21 to Jan-Mar'20)
Turun **2,53%**

Perkembangan Transportasi Angkutan Kereta Api

Jawa Barat : DAOP 2 Bandung dan DAOP 3 Cirebon



Penumpang KAI Maret 2021

732,68 Ribu Orang

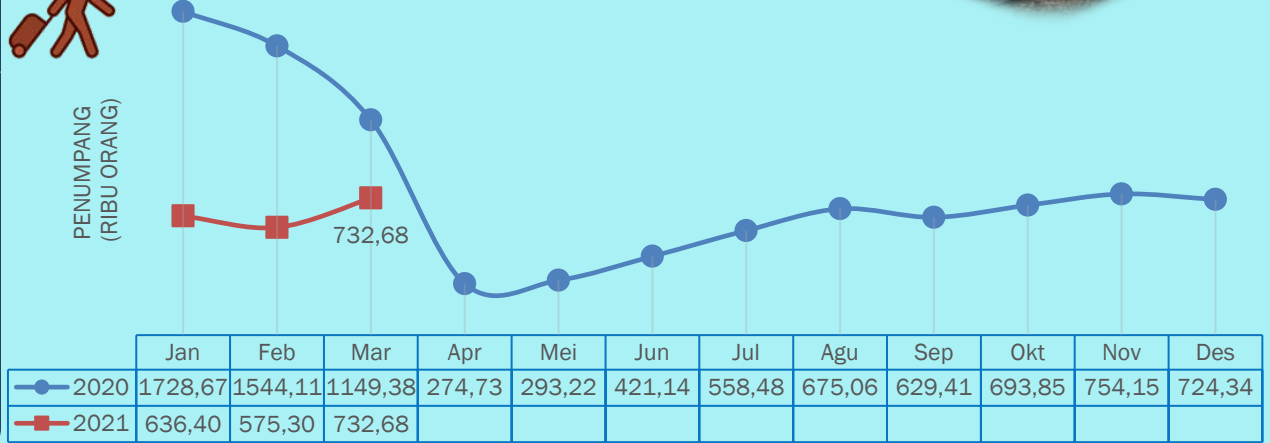
M-to-M (Mar'21-to-Feb'21)
Naik **27,36 %**

Y-on-Y (Mar'21-to-Mar'20)
Turun **36,25%**

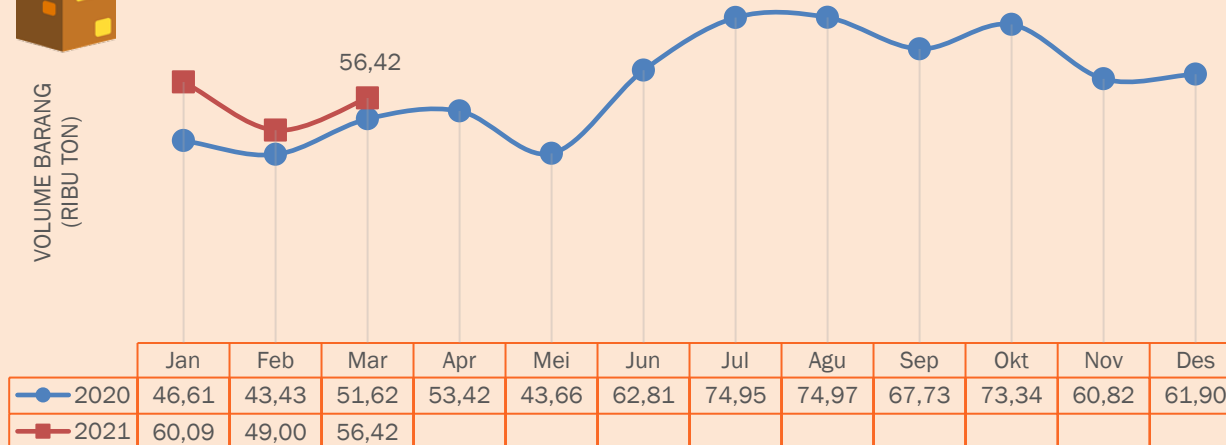
C-to-C
(Jan-Mar '21 to Jan-Mar'20)
Turun **56,03%**



PENUMPANG
(RIBU ORANG)



VOLUME BARANG
(RIBU TON)



Volume Barang KAI Maret 2021
56,42 Ribu Ton

M-to-M (Mar'21-to-Feb'21)
Naik **15,12%**

Y-on-Y (Mar'21-to-Mar'20)
Naik **9,30%**

C-to-C
(Jan-Mar '21 to Jan-Mar'20)
Naik **16,84%**

TERIMA KASIH
hatur nuhun



Sensus
Penduduk
2020

#MencatatIndonesia



**BADAN PUSAT STATISTIK
PROVINSI JAWA BARAT**



Jl. PHH. Mustofa No. 43 Bandung 40124



(022) 7272595; 7201696



(022) 7213572



<http://jabar.bps.go.id>



bps3200@bps.go.id

PST

pst3200@bps.go.id