


Katalog : 7103004.12

# STATISTIK HARGA PRODUSEN SEKTOR PERTANIAN DI PROVINSI SUMATERA UTARA 2021



# STATISTIK HARGA PRODUSEN SEKTOR PERTANIAN DI PROVINSI SUMATERA UTARA 2021



<https://su...id>

# **STATISTIK HARGA PRODUSEN SEKTOR PERTANIAN DI PROVINSI SUMATERA UTARA 2021**

**ISSN** : 2356 - 1262

**Nomor Publikasi** : 12000.2214

**Katalog** : 7103004.12

**Ukuran Buku** : 21,59 cm x 27,94 cm

**Jumlah Halaman** : xiv + 188 halaman

**Naskah:**

Badan Pusat Statistik Provinsi Sumatera Utara

**Penyunting Naskah:**

Badan Pusat Statistik Provinsi Sumatera Utara

**Gambar Kulit:**

Badan Pusat Statistik Provinsi Sumatera Utara

**Diterbitkan oleh:**

©Badan Pusat Statistik Provinsi Sumatera Utara

**Dicetak oleh:**

CV. Rabbani

"Dilarang mengumumkan, mendistribusikan, mengkomunikasikan, dan/atau, menggandakan sebagian atau seluruh isi buku ini untuk tujuan komersial tanpa izin tertulis dari Badan Pusat Statistik"

## **TIM PENYUSUN**

# **STATISTIK HARGA PRODUSEN SEKTOR PERTANIAN DI PROVINSI SUMATERA UTARA 2021**

**Penanggung Jawab Umum:**

Nurul Hasanudin, SST., M.Stat.

**Penanggung Jawab Teknis:**

Dinar Butar-Butar, SE, M.Si.

**Editor:**

Akhirul Miswar Me Nasution, S.ST

**Penulis & Pengolah Data:**

Nisa Andini, S.Stat.

**Infografis:**

Nisa Andini, S.Stat.



## KATA PENGANTAR

Penyajian Publikasi Statistik Harga Produsen Sektor Pertanian di Sumatera Utara 2021 diterbitkan setiap tahun oleh Badan Pusat Statistik Provinsi Sumatera Utara. Upaya ini dilakukan sebagai wujud akuntabilitas dan kinerja dalam pelayanan publik. Publikasi ini merupakan terbitan lanjutan dari publikasi tahun sebelumnya.

Data yang disajikan dalam publikasi ini mencakup data harga produsen beberapa komoditas hasil pertanian dari subsektor tanaman pangan, subsektor hortikultura, subsektor tanaman perkebunan rakyat, subsektor peternakan, dan subsektor perikanan periode tahun 2021. Data tersebut dikumpulkan setiap bulan oleh Badan Pusat Statistik (BPS) melalui Survei Harga Perdesaan. Publikasi ini juga memuat konsep dan definisi pengumpulan data harga produsen sektor pertanian.

Kami mengucapkan terima kasih kepada semua pihak yang telah memberikan dukungan sehingga publikasi ini dapat terwujud. Tanggapan dan saran dari para pengguna sangat diharapkan dalam rangka perbaikan publikasi ini pada edisi mendatang. Semoga bermanfaat.

Medan, Mei 2022

Kepala Badan Pusat Statistik  
Provinsi Sumatera Utara,



Nurul Hasanudin, SST., M.Stat.



## DAFTAR ISI

	Halaman
KATA PENGANTAR .....	v
DAFTAR ISI.....	vii
DAFTAR TABEL .....	viii-xiii
DAFTAR GRAFIK.....	xiv
I. PENJELASAN RINGKAS.....	3
1.1 PENDAHULUAN.....	3
1.2 CAKUPAN DATA.....	3
1.3 METODE PENGUMPULAN DATA .....	3
1.4 KONSEP DAN DEFINISI.....	4
II. ULASAN SINGKAT .....	7
TABEL-TABEL .....	15



## DAFTAR TABEL

Halaman

### I. SUBSEKTOR TANAMAN PANGAN

#### KELOMPOK PADI

Tabel 1	: Harga Produsen Sektor Pertanian, Kelompok Padi (Gabah Kering Giling Ciherang) Tahun 2021	17-18
Tabel 2	: Harga Produsen Sektor Pertanian, Kelompok Padi (Gabah Kering Giling IR 64) Tahun 2021	19-20
Tabel 3	: Harga Produsen Sektor Pertanian, Kelompok Padi (Gabah Kering Panen Ciherang) Tahun 2021	21-22
Tabel 4	: Harga Produsen Sektor Pertanian, Kelompok Padi (Gabah Kering Panen IR 64) Tahun 2021	23
Tabel 5	: Harga Produsen Sektor Pertanian, Kelompok Padi (Gabah Ketan Kering Panen Putih) Tahun 2021	24

#### KELOMPOK PALAWIJA

Tabel 6	: Harga Produsen Sektor Pertanian, Kelompok Palawija, (Jagung Ontongan Muda) Tahun 2021	25
Tabel 7	: Harga Produsen Sektor Pertanian, Kelompok Palawija, (Jagung Ontongan Tua) Tahun 2021	26
Tabel 8	: Harga Produsen Sektor Pertanian, Kelompok Palawija, (Jagung Pipilan Kuning) Tahun 2021	27-29
Tabel 9	: Harga Produsen Sektor Pertanian, Kelompok Palawija, (Ketela Pohon Tidak Pahit) Tahun 2021	30-32
Tabel 10	: Harga Produsen Sektor Pertanian, Kelompok Palawija, (Ketela Rambat Merah) Tahun 2021	33
Tabel 11	: Harga Produsen Sektor Pertanian, Kelompok Palawija, (Ketela Rambat Putih) Tahun 2021	34
Tabel 12	: Harga Produsen Sektor Pertanian, Kelompok Palawija, (Ketela Rambat Ungu) Tahun 2021	35-36
Tabel 13	: Harga Produsen Sektor Pertanian, Kelompok Palawija, (Kacang Tanah Belum Dikupas) Tahun 2021	37-38
Tabel 14	: Harga Produsen Sektor Pertanian, Kelompok Palawija, (Kacang Tanah Kering Dikupas) Tahun 2021	39-40

Tabel 15	: Harga Produsen Sektor Pertanian, Kelompok Palawija, (Kacang Hijau Kering) Tahun 2021	41
----------	----------------------------------------------------------------------------------------	----

## II. SUBSEKTOR HORTIKULTURA

### KELOMPOK SAYUR-SAYURAN

Tabel 16	: Harga Produsen Sektor Pertanian, Kelompok Sayur-sayuran (Bawang Daun) Tahun 2021	42-43
Tabel 17	: Harga Produsen Sektor Pertanian, Kelompok Sayur-sayuran (Bawang Merah Besar) Tahun 2021	44-45
Tabel 18	: Harga Produsen Sektor Pertanian, Kelompok Sayur-sayuran (Bawang Merah Sedang) Tahun 2021	46
Tabel 19	: Harga Produsen Sektor Pertanian, Kelompok Sayur-sayuran (Bawang Putih) Tahun 2021	47
Tabel 20	: Harga Produsen Sektor Pertanian, Kelompok Sayur-sayuran (Bayam Segar) Tahun 2021	48-50
Tabel 21	: Harga Produsen Sektor Pertanian, Kelompok Sayur-sayuran (Buncis Segar) Tahun 2021	51-52
Tabel 22	: Harga Produsen Sektor Pertanian, Kelompok Sayur-sayuran (Cabe Hijau Segar) Tahun 2021	53-54
Tabel 23	: Harga Produsen Sektor Pertanian, Kelompok Sayur-sayuran (Cabe Merah Besar Segar) Tahun 2021	55-56
Tabel 24	: Harga Produsen Sektor Pertanian, Kelompok Sayur-sayuran (Cabe Merah Keriting) Tahun 2021	57-59
Tabel 25	: Harga Produsen Sektor Pertanian, Kelompok Sayur-sayuran, (Cabe Rawit Campur) Tahun 2021	60-62
Tabel 26	: Harga Produsen Sektor Pertanian, Kelompok Sayur-sayuran, (Kangkung Segar) Tahun 2021	63-65
Tabel 27	: Harga Produsen Sektor Pertanian, Kelompok Sayur-sayuran (Kacang Panjang Segar) Tahun 2021	66-68
Tabel 28	: Harga Produsen Sektor Pertanian, Kelompok Sayur-sayuran (Oyong/Gambas) Tahun 2021	69
Tabel 29	: Harga Produsen Sektor Pertanian, Kelompok Sayur-sayuran, (Kentang Besar) Tahun 2021	70-71
Tabel 30	: Harga Produsen Sektor Pertanian, Kelompok Sayur-sayuran, (Kentang Sedang) Tahun 2021	72-73
Tabel 31	: Harga Produsen Sektor Pertanian, Kelompok Sayur-sayuran, (Ketimun Sedang) Tahun 2021	74-76
Tabel 32	: Harga Produsen Sektor Pertanian, Kelompok Sayur-sayuran, (Kol/Kubis Putih) Tahun 2021	77-78

Tabel 33	:	Harga Produsen Sektor Pertanian, Kelompok Sayur-sayuran, (Labu Siam Segar) Tahun 2021	79-80
Tabel 34	:	Harga Produsen Sektor Pertanian, Kelompok Sayur-sayuran, (Jengkol Tua) Tahun 2021	81
Tabel 35	:	Harga Produsen Sektor Pertanian, Kelompok Sayur-sayuran, (Jengkol Muda) Tahun 2021	82
Tabel 36	:	Harga Produsen Sektor Pertanian, Kelompok Sayur-sayuran, (Melinjo Segar) Tahun 2021	83-84
Tabel 37	:	Harga Produsen Sektor Pertanian, Kelompok Sayur-sayuran, (Pare/Paria) Tahun 2021	85-86
Tabel 38	:	Harga Produsen Sektor Pertanian, Kelompok Sayur-sayuran, (Sawi Hijau) Tahun 2021	87-89
Tabel 39	:	Harga Produsen Sektor Pertanian, Kelompok Sayur-sayuran, (Sawi Putih) Tahun 2021	90-91
Tabel 40	:	Harga Produsen Sektor Pertanian, Kelompok Sayur-sayuran, (Terung Panjang) Tahun 2021	92-94
Tabel 41	:	Harga Produsen Sektor Pertanian, Kelompok Sayur-sayuran, (Tomat Sayur) Tahun 2021	95-96
Tabel 42	:	Harga Produsen Sektor Pertanian, Kelompok Sayur-sayuran, (Wortel Segar) Tahun 2021	97-98
Tabel 43	:	Harga Produsen Sektor Pertanian, Kelompok Sayur-sayuran, (Kembang Kol) Tahun 2021	99

## **KELOMPOK BUAH-BUAHAN**

Tabel 44	:	Harga Produsen Sektor Pertanian, Kelompok Buah-Buahan, (Alpukat Besar) Tahun 2021	100-101
Tabel 45	:	Harga Produsen Sektor Pertanian, Kelompok Buah-Buahan, (Alpukat Sedang) Tahun 2021	102
Tabel 46	:	Harga Produsen Sektor Pertanian, Kelompok Buah-Buahan, (Jeruk Lokal) Tahun 2021	103
Tabel 47	:	Harga Produsen Sektor Pertanian, Kelompok Buah-Buahan, (Nangka Matang) Tahun 2021	104
Tabel 48	:	Harga Produsen Sektor Pertanian, Kelompok Buah-Buahan, (Nenas Lokal) Tahun 2021	105-106
Tabel 49	:	Harga Produsen Sektor Pertanian, Kelompok Buah-Buahan, (Pepaya Buah Lokal) Tahun 2021	107-108
Tabel 50	:	Harga Produsen Sektor Pertanian, Kelompok Buah-Buahan, (Pisang Ambon) Tahun 2021	109-110
Tabel 51	:	Harga Produsen Sektor Pertanian, Kelompok Buah-Buahan, (Pisang Raja) Tahun 2021	111-112

Tabel 52	: Harga Produsen Sektor Pertanian, Kelompok Buah-Buahan, (Pisang Barangan) Tahun 2021	113-114
Tabel 53	: Harga Produsen Sektor Pertanian, Kelompok Buah-Buahan, (Pisang Kepok) Tahun 2021	115-116
Tabel 54	: Harga Produsen Sektor Pertanian, Kelompok Buah-Buahan, (Sawo Besar Lokal) Tahun 2021	117
Tabel 55	: Harga Produsen Sektor Pertanian, Kelompok Buah-Buahan, (Sawo Kecil Lokal) Tahun 2021	118
Tabel 56	: Harga Produsen Sektor Pertanian, Kelompok Buah-Buahan, (Semangka Merah Ada Biji) Tahun 2021	119-120
Tabel 57	: Harga Produsen Sektor Pertanian, Kelompok Buah-Buahan, (Salak Lokal) Tahun 2021	121

### III. SUBSEKTOR TANAMAN PERKEBUNAN RAKYAT

#### KELOMPOK PERKEBUNAN RAKYAT

Tabel 58	: Harga Produsen sektor Perkebunan, Kelompok Perkebunan Rakyat (Kelapa Tua Belum Dikupas) Tahun 2021	122-124
Tabel 59	: Harga Produsen sektor Perkebunan, Kelompok Perkebunan Rakyat (Kelapa Muda Belum Dikupas) Tahun 2021	125-126
Tabel 60	: Harga Produsen sektor Perkebunan, Kelompok Perkebunan Rakyat (Kopi Arabica Biji) Tahun 2021	127-128
Tabel 61	: Harga Produsen sektor Perkebunan, Kelompok Perkebunan Rakyat (Kopi Robusta Biji) Tahun 2021	129
Tabel 62	: Harga Produsen sektor Perkebunan, Kelompok Perkebunan Rakyat (Coklat Biji Kering) Tahun 2021	130-132
Tabel 63	: Harga Produsen sektor Perkebunan, Kelompok Perkebunan Rakyat (Karet Jinton) Tahun 2021	133
Tabel 64	: Harga Produsen sektor Perkebunan, Kelompok Perkebunan Rakyat (Karet Campur Cuka) Tahun 2021	134-135
Tabel 65	: Harga Produsen sektor Perkebunan, Kelompok Perkebunan Rakyat (Karet Tidak Campur Cuka) Tahun 2021	136-137
Tabel 66	: Harga Produsen sektor Perkebunan, Kelompok Perkebunan Rakyat (Cengkeh Biji Kering) Tahun 2021	138
Tabel 67	: Harga Produsen sektor Perkebunan, Kelompok Perkebunan Rakyat (Kulit/Kayu Manis Kering) Tahun 2021	139

Tabel 68	: Harga Produsen sektor Perkebunan, Kelompok Perkebunan Rakyat (Kemiri Dikupas) Tahun 2021	140
Tabel 69	: Harga Produsen sektor Perkebunan, Kelompok Perkebunan Rakyat (Kelapa Sawit Tandan Buah Segar) Tahun 2021	141-143

#### **IV. SUBSEKTOR PETERNAKAN**

##### **KELOMPOK PETERNAKAN**

Tabel 70	: Harga Produsen Sektor Pertanian, Kelompok Ternak Besar, (Sapi Potong Lokal) Tahun 2021	144-145
Tabel 71	: Harga Produsen sektor Peternakan, Kelompok Ternak Besar (Kerbau Lokal) Tahun 2021	146-147
Tabel 72	: Harga Produsen sektor Peternakan, Kelompok Ternak Kecil (Kambing Kacang) Tahun 2021	148-149
Tabel 73	: Harga Produsen sektor Peternakan, Kelompok Ternak Kecil (Kambing Etawa) Tahun 2021	150-151
Tabel 74	: Harga Produsen sektor Peternakan, Kelompok Ternak Kecil (Kambing Peranakan Etawa) Tahun 2021	152
Tabel 75	: Harga Produsen sektor Peternakan, Kelompok Unggas (Biri-Biri/Domba) Tahun 2021	153-154
Tabel 76	: Harga Produsen sektor Peternakan, Kelompok Unggas (Babi Lokal) Tahun 2021	155-156
Tabel 77	: Harga Produsen sektor Peternakan, Kelompok Unggas (Ayam Kampung ) Tahun 2021	157-159
Tabel 78	: Harga Produsen sektor Peternakan, Kelompok Unggas (Ayam Ras/Potong) Tahun 2021	160-161
Tabel 79	: Harga Produsen sektor Peternakan, Kelompok Unggas (Itik/Bebek Lokal) Tahun 2021	162-163
Tabel 80	: Harga Produsen sektor Peternakan, Kelompok Hasil Peternakan (Itik Manila Lokal) Tahun 2021	164-165
Tabel 81	: Harga Produsen sektor Peternakan, Kelompok Hasil Peternakan (Telur Ayam Kampung) Tahun 2021	166-167
Tabel 82	: Harga Produsen sektor Peternakan, Kelompok Hasil Peternakan (Telur Ayam Ras) Tahun 2021	168-169
Tabel 83	: Harga Produsen sektor Peternakan, Kelompok Hasil Peternakan (Telur Itik) Tahun 2021	170-171
Tabel 84	: Harga Produsen sektor Peternakan, Kelompok Hasil Peternakan (Telur Puyuh) Tahun 2021	172

## V. SUBSEKTOR PERIKANAN

### KELOMPOK PENANGKAPAN DAN BUDIDAYA PERIKANAN DARAT

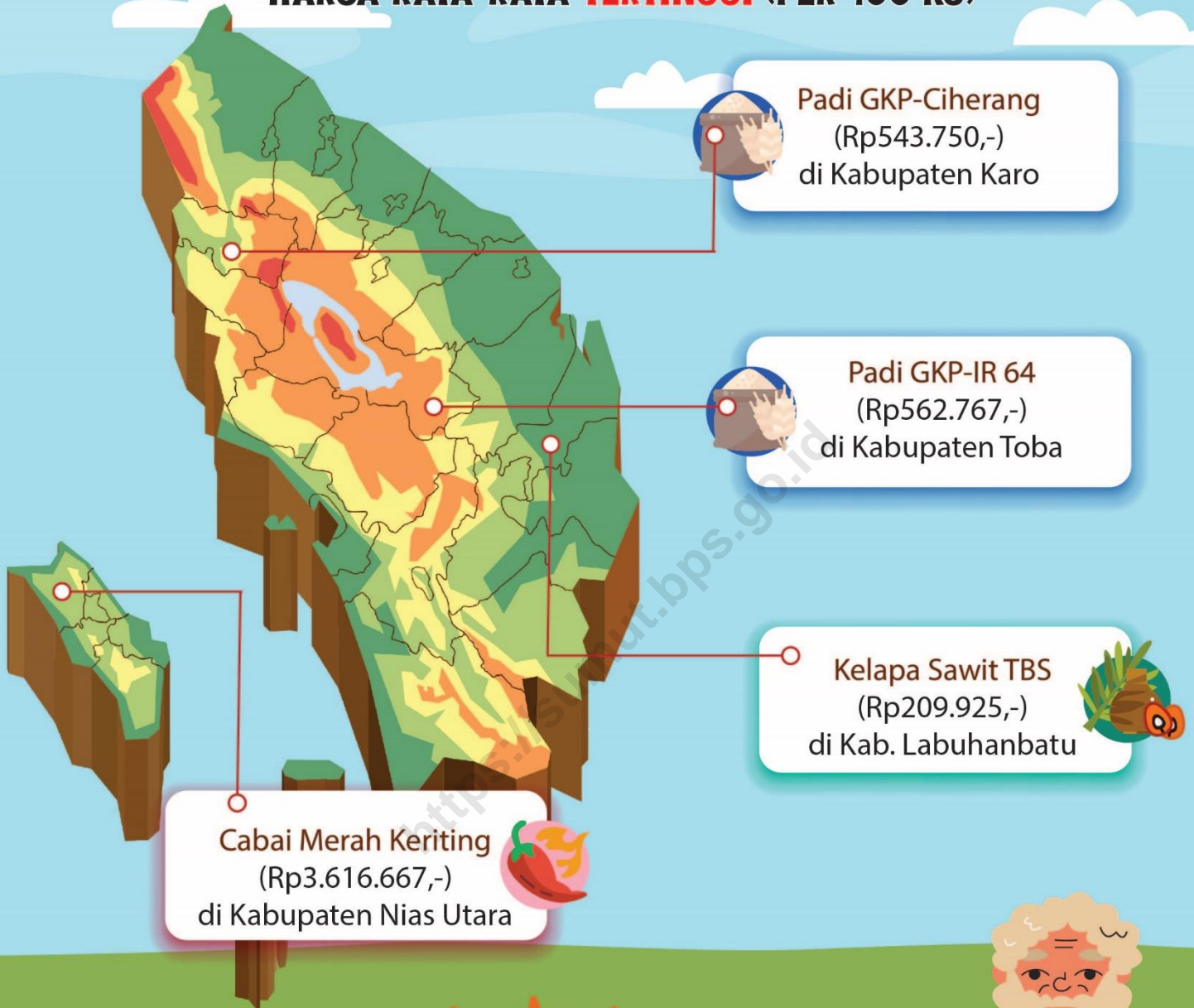
Tabel	85	:	Harga Produsen Sektor Perikanan Kelompok Budidaya Air Tawar (Ikan Lele Segar) Tahun 2021	173-175
Tabel	86	:	Harga Produsen Sektor Perikanan Kelompok Budidaya Air Tawar (Ikan Mas Segar) Tahun 2021	176-177
Tabel	87	:	Harga Produsen Sektor Perikanan Kelompok Budidaya Air Tawar (Ikan Mujair Segar) Tahun 2021	178-179
Tabel	88	:	Harga Produsen Sektor Perikanan Kelompok Budidaya Perikanan darat (Ikan Nila Segar) Tahun 2021	180-182
Tabel	89	:	Harga Produsen Sektor Perikanan Kelompok Penangkapan di Perairan Umum (Gabus Segar) Tahun 2021	183-184
Tabel	90	:	Harga Produsen Sektor Perikanan Kelompok Penangkapan di Perairan Umum (Mas Merah Segar) Tahun 2021	185
Tabel	91	:	Harga Produsen Sektor Perikanan Kelompok Penangkapan di Perairan Umum (Belut Segar) Tahun 2021	186
Tabel	92	:	Harga Produsen Sektor Perikanan Kelompok Penangkapan di Perairan Umum (Udang Galah) Tahun 2021	187
Tabel	93	:	Harga Produsen Sektor Perikanan Kelompok Penangkapan di Perairan Umum (Udang Putih) Tahun 2021	188

## DAFTAR GRAFIK

	Halaman
Grafik 1 : Perkembangan Harga Jagung Pipilan Tahun 2021	8
Grafik 2 : Perkembangan Harga Cabe Merah Keriting Tahun 2021	10
Grafik 3 : Perkembangan Harga Kelapa Sawit Tahun 2021	11

<https://sumut.bps.go.id>

**KONDISI HARGA PRODUSEN BEBERAPA KOMODITAS  
SEKTOR PERTANIAN SELAMA TAHUN 2021  
HARGA RATA-RATA **TERTINGGI** (PER-100 KG)**



Cabai Merah Keriting  
(Rp3.616.667,-)  
di Kabupaten Nias Utara

Padi GKP-Ciherang  
(Rp543.750,-)  
di Kabupaten Karo

Padi GKP-IR 64  
(Rp562.767,-)  
di Kabupaten Toba

Kelapa Sawit TBS  
(Rp209.925,-)  
di Kab. Labuhanbatu



Keterangan:  
GKP : Gabah Kering Panen  
TBS : Tandan Buah Segar





## **PENJELASAN RINGKAS**

### **1.1 PENDAHULUAN**

Salah satu tujuan pembangunan sektor pertanian adalah untuk meningkatkan kesejahteraan masyarakat perdesaan khususnya para petani melalui peningkatan dan pemerataan pendapatan. Keberhasilan program pemerintah dalam bidang pertanian salah satunya tercermin dari perkembangan harga-harga hasil produksi/komoditas pertanian yang didukung dengan peningkatan kualitas hasilnya. Namun demikian, perubahan-perubahan harga dimaksud di atas bukanlah satu-satunya indikator untuk melihat peningkatan pendapatan para petani.

Pengumpulan data harga produsen sektor pertanian merupakan salah satu kegiatan yang setiap bulan dilakukan oleh Badan Pusat Statistik. Pengumpulan data tersebut dilakukan melalui Survei Harga Perdesaan. Data yang disajikan dalam publikasi ini meliputi periode Januari sampai dengan Desember 2021 yang mencakup lima subsektor yaitu:

1. Subsektor Tanaman Pangan
2. Subsektor Hortikultura
3. Subsektor Tanaman Perkebunan Rakyat
4. Subsektor Peternakan
5. Subsektor Perikanan

### **1.2 CAKUPAN DATA**

Data harga dalam publikasi ini merupakan rekapitulasi data hasil pemantauan harga beberapa komoditas hasil pertanian subsektor tanaman pangan, subsektor hortikultura, subsektor tanaman perkebunan rakyat, subsektor peternakan, dan subsektor perikanan. Daerah yang dicakup meliputi seluruh kabupaten di Sumatera Utara, kecuali Kabupaten Pakpak Bharat.

### **1.3 METODE PENGUMPULAN DATA**

Pengumpulan data Harga Produsen Sektor Pertanian pada publikasi ini menggunakan Daftar HD-1 (Statistik Harga Produsen Subsektor Tanaman Pangan), Daftar HD-2 (Statistik Harga Produsen Subsektor Hortikultura), Daftar HD-3 (Statistik Harga Produsen Subsektor Tanaman Perkebunan Rakyat), Daftar HD-4 (Statistik Harga Produsen Subsektor Peternakan), Daftar HD-5.1 (Statistik Harga Produsen Subsektor

Perikanan Tangkap), dan Daftar HD-5.2 (Statistik Harga Produsen Subsektor Perikanan Budidaya).

Pencatatan data harga setiap komoditas dilakukan oleh Koordinator Statistik Kecamatan (KSK), staf BPS Kabupaten, dan mitra statistik dengan wawancara langsung kepada responden. Pengumpulan data survei harga produsen perdesaan (HD) dilakukan setiap tanggal 15-18 tiap bulan. Harga yang dicatat adalah transaksi barang/jasa pertanian antara tanggal 1 sampai dengan 15 bulan bersangkutan (periode pencatatan).

#### **1.4 KONSEP DAN DEFINISI**

Dalam pengumpulan data harga produsen konsep dan definisi beberapa variabel yang digunakan sebagai berikut:

##### **1. Petani**

Petani adalah seseorang atau sekelompok orang yang mengusahakan komoditas pertanian atas resiko sendiri ataupun bagi hasil dengan tujuan untuk dijual baik sebagian atau seluruhnya pada pertanian tanaman pangan, hortikultura, tanaman perkebunan rakyat, peternakan, perikanan dan kehutanan. Dalam hal ini termasuk ke dalam kategori petani adalah petani penyewa lahan dan penggarap (bebas sewa atau bagi hasil).

##### **2. Harga Produsen**

Yang dimaksud dengan harga produsen petani adalah harga yang diterima petani dari suatu komoditas pertanian yang dihasilkan petani produsen sebelum memasukkan biaya transportasi dan pengepakan ke dalam harga penjualannya. Harga produsen petani dapat diartikan sebagai harga pada *farm gate* yaitu harga transaksi di sawah/kebun/ladang/kolam/tambak setelah pemetikan atau panen.

##### **3. Satuan**

Satuan yang digunakan adalah satuan yang lazim dipakai untuk pembelian atau penjualan secara partai besar. Satuan dari masing-masing jenis barang harus jelas dan tegas, misalnya: kg, kwintal (100 kg), 10 buah, dan sebagainya. Satuan setempat yang umumnya dipakai di daerah telah dikonversikan ke dalam satuan standar seperti di atas.

# KONDISI HARGA PRODUSEN BEBERAPA KOMODITAS SEKTOR PERTANIAN SELAMA TAHUN 2021 HARGA RATA-RATA **TERENDAH** (PER-100 KG)



Cabai Merah Keriting  
(Rp2.091.667,-)  
di Kabupaten Dairi

Padi GKP-Ciherang  
(Rp426.563,-)  
di Kabupaten Simalungun

Padi GKP-IR 64  
(Rp434.167,-)  
di Kabupaten Batu Bara

Kelapa Sawit TBS  
(Rp133.333,-)  
di Kab. Tapanuli Selatan

Keterangan:  
GKP : Gabah Kering Panen  
TBS : Tandan Buah Segar



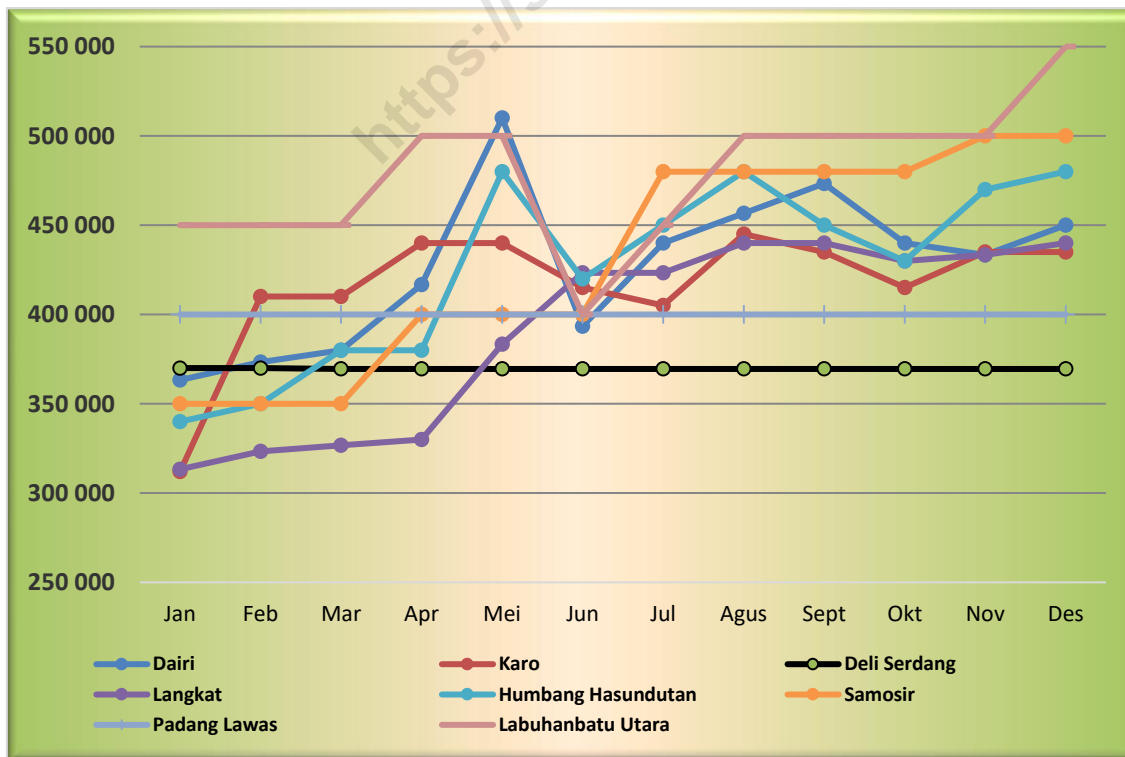
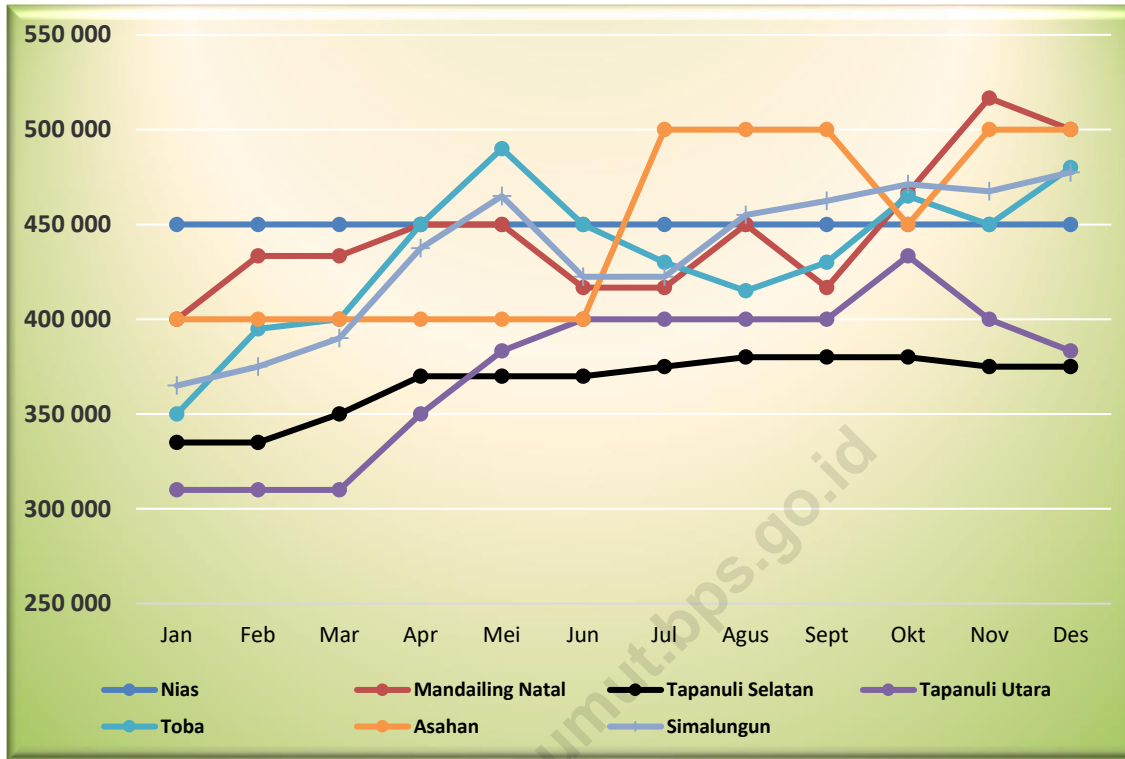
## ULASAN SINGKAT

Selama periode tahun 2021 perkembangan harga produsen sektor pertanian secara umum mengalami kenaikan. Perbedaan pola fluktuasi harga yang terjadi di setiap kabupaten di Provinsi Sumatera Utara umumnya dipengaruhi oleh musim, perbedaan kualitas, dan lokasi tempat tinggal petani. Volume produksi berfluktuasi antar musim, terutama antara musim panen dan musim tanam. Pada musim panen, ketersediaan produk melimpah sehingga apabila permintaan konstan maka harga akan turun, sedangkan pada musim tanam ketersediaan produk sangat terbatas, apabila permintaan konstan maka harga akan naik.

Selama tahun 2021, perkembangan harga kelompok palawija secara umum mengalami kenaikan. Pola perkembangan harga jagung pipilan di setiap daerah dapat dilihat pada grafik 1. Dari 15 kabupaten yang menjadi sampel, beberapa diantaranya memiliki fluktuasi harga yang relatif tinggi, sementara beberapa daerah lainnya memiliki harga dengan fluktuasi yang relatif rendah dan *range* harga yang tidak terlalu besar. Rata-rata harga produsen tertinggi untuk komoditas jagung pipilan kuning terjadi di Kabupaten Labuhanbatu Utara sebesar Rp479.167,- per 100 kg, sedangkan harga rata-rata terendah terjadi di Kabupaten Tapanuli Selatan sebesar Rp366.250,- per 100 kg.

Jika dilihat dari perkembangan harga setiap bulan selama tahun 2021, harga tertinggi mencapai Rp550.000,- per 100 kg yang terjadi di kabupaten Labuhanbatu Utara pada bulan Desember. Sementara itu, harga terendah terjadi di Kabupaten Tapanuli Utara sebesar Rp310.000,- per 100 kg pada bulan Januari hingga Maret.

Grafik 1. Perkembangan Harga Jagung Pipilan Tahun 2021 (Rp/100 kg)



Perkembangan rata-rata harga kelompok sayur-sayuran selama periode tahun 2021 cenderung fluktuatif. Pola fluktuasi harga cabai merah keriting dapat dilihat pada Grafik 2. Selama tahun 2021, harga rata-rata cabai merah keriting umumnya mengalami kenaikan pada semester pertama, sedangkan pada semester kedua, harga secara rata-rata mengalami penurunan. Fenomena pola fluktuasi harga cabai merah keriting terjadi hampir di seluruh Kabupaten yang menjadi sampel pencacahan. Di antara 14 kabupaten sampel, Kabupaten Nias Utara merupakan daerah sampel pencacahan dengan harga cabai merah keriting yang relatif stabil dengan rentang harga Rp3.000.000 – 4.500.000 per 100 kg.

Komoditas cabai merah keriting, harga rata-rata tertinggi terjadi di Kabupaten Nias Utara, yaitu sebesar Rp3.616.667,- per 100 kg dan harga rata-rata terendah di Kabupaten Dairi, yaitu sebesar Rp2.091.667,- per 100 kg. Harga tertinggi selama tahun 2021 yaitu sebesar Rp4.700.000,- per 100 kg pada bulan Januari dan Februari di Kabupaten Nias dan di Kabupaten Labuhanbatu Utara pada bulan Januari. Harga terendah komoditas cabai merah keriting sebesar Rp800.000,- per 100 kg pada bulan Juni di Kabupaten Batu Bara.

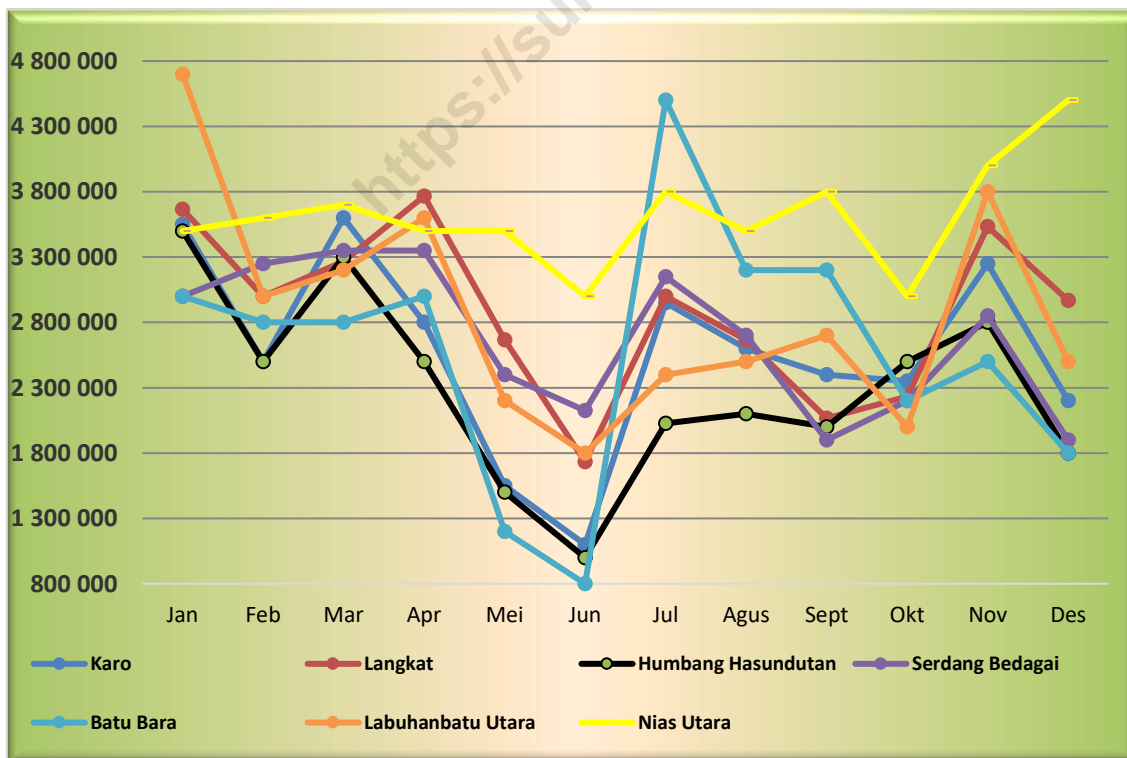
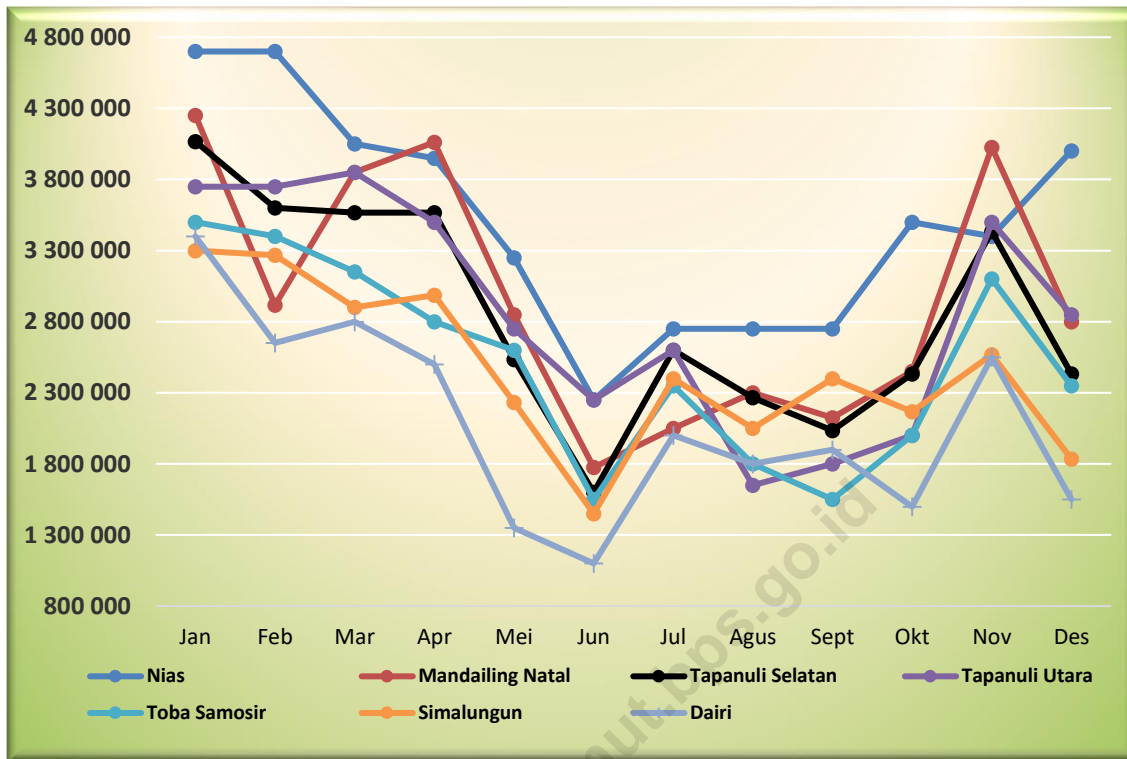
Harga rata-rata tertinggi komoditas cabai hijau tahun 2021 terjadi di Kabupaten Padang Lawas, yaitu sebesar Rp3.300.000,- per 100 kg dan harga rata-rata terendah di Kabupaten Dairi sebesar Rp1.233.333,- per 100 kg. Harga tertinggi selama tahun 2021, yaitu sebesar Rp4.300.000,- per 100 kg pada bulan Januari di Kabupaten Labuhanbatu Utara. Harga terendah komoditas cabai hijau sebesar Rp800.000,- per 100 kg pada bulan Juni di Kabupaten Batu Bara.

Pada komoditas cabai rawit, harga rata-rata tertinggi tahun 2021 sebesar Rp3.770.833,- per 100 kg terjadi di Kabupaten Nias dan harga rata-rata terendah terjadi di Kabupaten Serdang Bedagai sebesar Rp1.200.000,- per 100 kg. Harga cabai rawit tertinggi selama tahun 2021, yaitu sebesar Rp5.300.000,- per 100 kg terjadi pada bulan Januari di Kabupaten Karo. Harga cabai rawit terendah sebesar Rp1.000.000,- per 100 kg terjadi pada bulan Oktober dan November di Kabupaten Samsir.

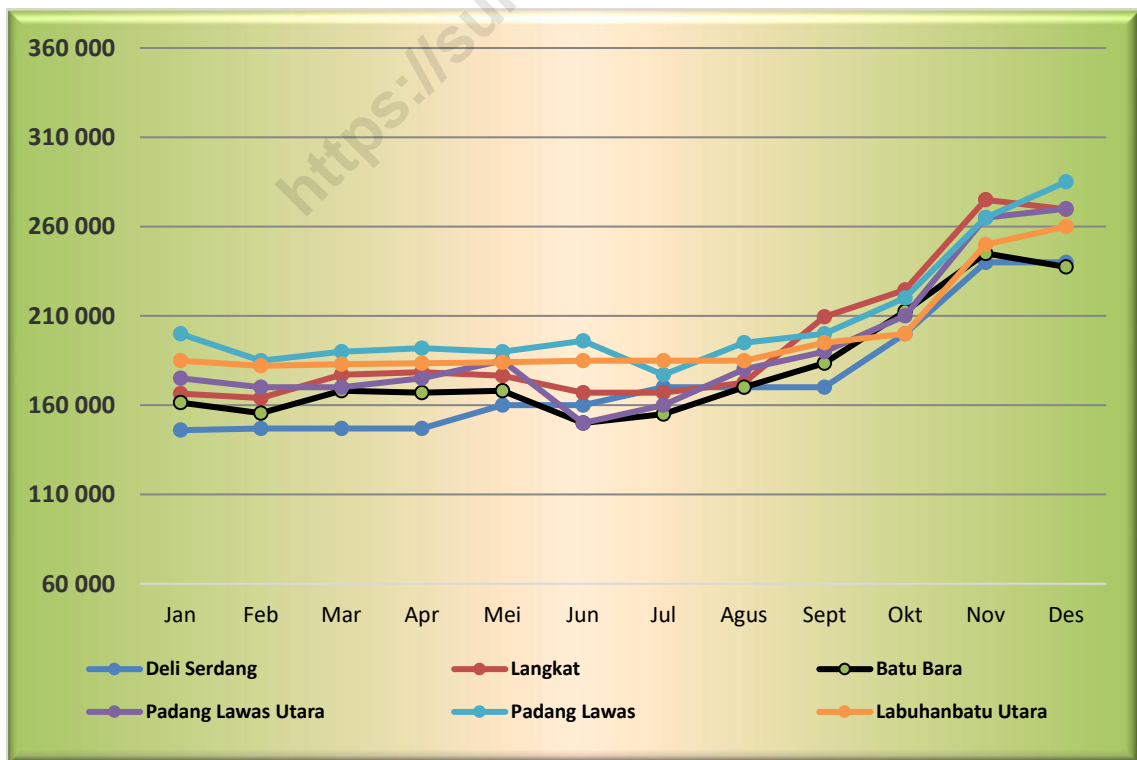
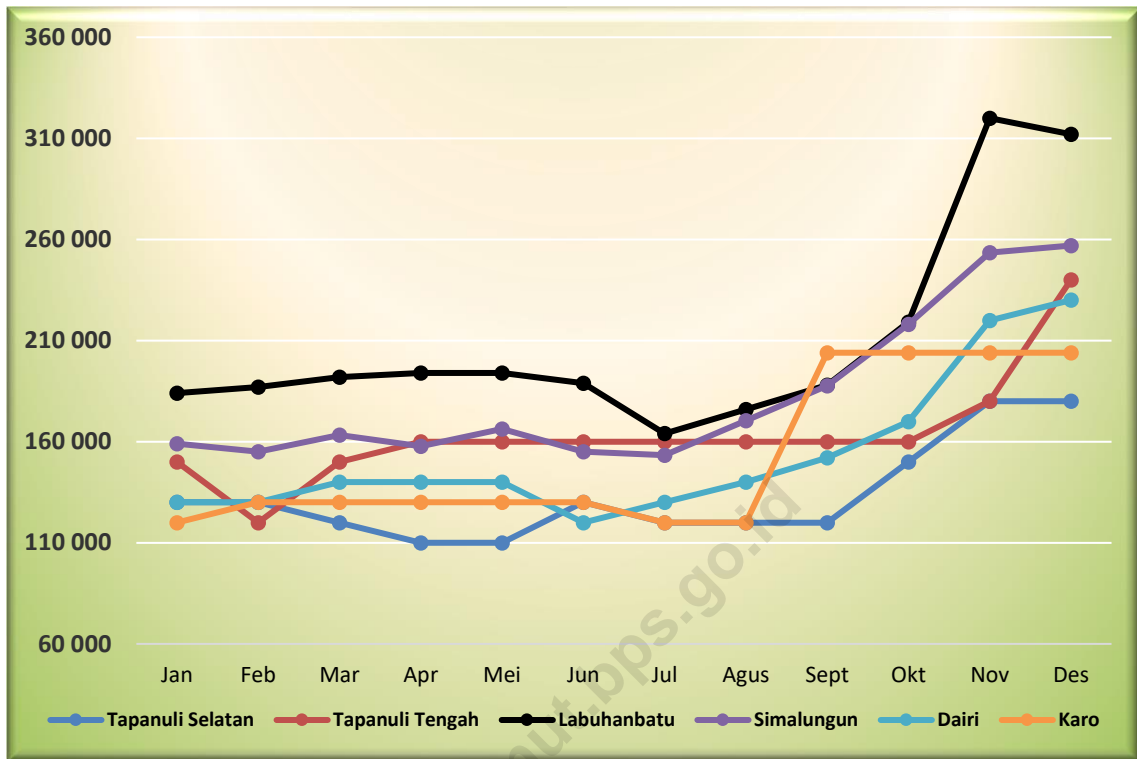
Komoditas cabai merah besar, harga rata-rata tertinggi terjadi di Kabupaten Padang Lawas, yaitu sebesar Rp4.033.333,- per 100 kg dan yang terendah di Kabupaten Simalungun, yaitu sebesar Rp2.202.778,- per 100 kg. Jika dilihat perkembangan harga setiap bulan selama tahun 2021, harga tertinggi mencapai Rp4.800.000,- per 100 kg terjadi pada bulan Januari, Februari, dan Agustus di Kabupaten Padang Lawas dan harga terendah sebesar Rp800.000,- per 100 kg terjadi pada bulan Mei di Kabupaten Dairi.



Grafik 2. Perkembangan Harga Cabai Merah Keriting Tahun 2021 (Rp/100 kg)



Grafik 3. Perkembangan Harga Kelapa Sawit Tahun 2021 (Rp/100 kg)



Harga tertinggi subsektor tanaman perkebunan rakyat selama tahun 2021 untuk komoditas kelapa sawit mencapai Rp320.000,- per 100 kg terjadi pada bulan November di Kabupaten Labuhanbatu. Sementara itu, harga terendah terjadi di Kabupaten Tapanuli Selatan pada bulan April dan Mei sebesar Rp110.000,- per 100 kg. Harga rata-rata tertinggi terjadi di Kabupaten Labuhanbatu sebesar Rp209.925,- per 100 kg dan harga rata-rata terendah di Kabupaten Tapanuli Selatan sebesar Rp133.333,- per 100 kg.

Subsektor peternakan kelompok ternak besar, pada tahun 2021 harga rata-rata tertinggi ternak sapi potong lokal terjadi di Kabupaten Mandailing Natal sebesar Rp19.906.667,- per ekor (250 kg) dan harga rata-rata terendah di Kabupaten Langkat sebesar Rp8.708.333,- per ekor. Harga tertinggi mencapai Rp 20.900.000,- per ekor terjadi pada bulan Juli di Kabupaten Mandailing Natal, sedangkan harga terendah sebesar Rp8.000.000,- per ekor terjadi pada bulan Agustus dan September di Kabupaten Langkat.

Subsektor peternakan kelompok ternak kecil, pada tahun 2021 harga rata-rata tertinggi ternak kambing terjadi di Kabupaten Mandailing Natal sebesar Rp2.254.167,- per ekor (15 kg) dan harga terendah di Kabupaten Langkat sebesar Rp750.000,- per ekor. Harga tertinggi mencapai Rp2.300.000,- per ekor terjadi pada bulan November di Kabupaten Mandailing Natal, dan harga terendah sebesar Rp700.000,- per ekor terjadi pada bulan Mei hingga Oktober di Kabupaten Langkat.

Sementara untuk kelompok unggas, harga rata-rata tertinggi ternak ayam kampung terjadi di Kabupaten Humbang Hasundutan dan Karo sebesar Rp120.000,- per ekor (1,5 kg) dan harga rata-rata terendah di Kabupaten Langkat sebesar Rp52.083,- per ekor. Jika dilihat perkembangan harga setiap bulan selama tahun 2021, harga tertinggi mencapai Rp120.000,- per ekor pada bulan Januari–Desember di Kabupaten Karo dan Humbang Hasundutan. Sementara itu, harga terendah sebesar Rp50.000,- per ekor terjadi pada bulan Januari, Juni hingga Desember di Kabupaten Langkat.

Subsektor perikanan kelompok budidaya air tawar selama tahun 2021, harga rata-rata tertinggi ikan lele mencapai Rp34.583,- per kg di Kabupaten Nias Selatan dan harga rata-rata terendah terjadi di Kabupaten Serdang Bedagai sebesar Rp15.667 per kg. Harga tertinggi mencapai Rp35.000,- per kg pada bulan Februari hingga Desember di Kabupaten Nias Selatan. Sementara itu, harga terendah sebesar Rp14.000,- per kg terjadi pada bulan Januari dan Februari di Kabupaten Serdang Bedagai.

Untuk komoditas ikan mas, harga rata-rata tertinggi mencapai Rp35.250,- per kg di Kabupaten Tapanuli Utara dan harga rata-rata terendah terjadi di Kabupaten Mandailing Natal sebesar Rp25.083,- per kg. Jika dilihat perkembangan harga setiap bulan selama

tahun 2021, harga tertinggi mencapai Rp38.000,- per kg pada bulan Desember di Kabupaten Tapanuli Utara. Sementara itu, harga terendah sebesar Rp23.000,- per kg terjadi pada bulan Januari di Kabupaten Mandailing Natal.

Untuk komoditas ikan mujair, harga rata-rata tertinggi mencapai Rp36.833,- per kg di Kabupaten Nias Selatan dan harga rata-rata terendah terjadi di Kabupaten Deli Serdang sebesar Rp16.000,- per kg. Jika dilihat perkembangan harga setiap bulan selama tahun 2021, harga tertinggi mencapai Rp40.000,- per kg terjadi pada bulan Agustus hingga Desember di Kabupaten Nias Selatan. Sementara itu, harga terendah sebesar Rp16.000,- per kg terjadi pada bulan Januari hingga Desember di Kabupaten Deli Serdang.

Untuk komoditas ikan nila, harga rata-rata tertinggi mencapai Rp36.667,- per kg di Kabupaten Nias Selatan dan harga rata-rata terendah terjadi di Kabupaten Deli Serdang sebesar Rp15.375,- per kg. Dilihat perkembangan harga setiap bulan selama tahun 2021, harga tertinggi mencapai Rp40.000,- per kg terjadi pada bulan Januari hingga April di Kabupaten Nias Selatan. Sementara itu, harga terendah sebesar Rp15.000,- per kg terjadi pada bulan Oktober hingga Desember di Kabupaten Deli Serdang.



# DAFTAR TABEL

<https://sumut.bps.go.id>





Tabel 1. Harga Produsen Sektor Pertanian Tahun 2021

Kelompok : Padi  
 Jenis Barang : Gabah Kering Giling  
 Kualitas : Ciherang  
 Satuan : Rp / 100 Kg

Bulan	K a b u p a t e n					
	Mandailing Natal	Tapanuli Selatan	Tapanuli Utara	Toba	Simalungun	Dairi
(1)	(2)	(3)	(4)	(5)	(6)	(7)
Januari	525 000	480 000	500 000	572 700	555 000	565 000
Februari	525 000	480 000	500 000	572 700	545 000	565 000
Maret	525 000	480 000	500 000	572 700	545 000	565 000
April	475 000	480 000	500 000	572 700	540 000	540 000
Mei	470 000	480 000	500 000	572 700	540 000	540 000
Juni	450 000	480 000	500 000	572 700	540 000	540 000
Juli	460 000	480 000	500 000	572 700	540 000	515 000
Agustus	460 000	480 000	500 000	572 700	540 000	515 000
September	445 000	480 000	500 000	572 700	555 000	515 000
Oktober	470 000	441 000	500 000	562 700	545 000	515 000
November	470 000	450 000	500 000	572 700	545 000	515 000
Desember	470 000	450 000	480 000	572 700	560 000	515 000
<b>Rata-Rata</b>	<b>478 750</b>	<b>471 750</b>	<b>498 333</b>	<b>571 867</b>	<b>545 833</b>	<b>533 750</b>



Tabel 1. Harga Produsen Sektor Pertanian Tahun 2021

Kelompok : Padi  
 Jenis Barang : Gabah Kering Giling  
 Kualitas : Ciherang  
 Satuan : Rp / 100 Kg

Lanjutan.....

Bulan	K a b u p a t e n					
	Karo	Deli Serdang	Langkat	Serdang Bedagai	Batu Bara	Padang Lawas
(1)	(8)	(9)	(10)	(11)	(12)	(13)
Januari	550 000	605 000	500 000	600 000	460 000	520 000
Februari	550 000	605 000	500 000	580 000	460 000	500 000
Maret	525 000	605 000	500 000	580 000	530 000	500 000
April	550 000	605 000	500 000	580 000	530 000	500 000
Mei	560 000	605 000	500 000	560 000	530 000	520 000
Juni	560 000	605 000	500 000	560 000	530 000	520 000
Juli	600 000	595 000	500 000	560 000	530 000	520 000
Agustus	600 000	595 000	500 000	580 000	530 000	520 000
September	600 000	595 000	500 000	600 000	570 000	520 000
Oktober	600 000	595 000	500 000	620 000	570 000	520 000
November	600 000	595 000	500 000	620 000	570 000	520 000
Desember	600 000	595 000	500 000	620 000	570 000	520 000
<b>Rata-Rata</b>	<b>574 583</b>	<b>600 000</b>	<b>500 000</b>	<b>588 333</b>	<b>531 667</b>	<b>515 000</b>

Tabel 2. Harga Produsen Sektor Pertanian Tahun 2021  
Kelompok : Padi  
Jenis Barang : Gabah Kering Giling  
Kualitas : IR.64  
Satuan : Rp / 100 Kg

Bulan	K a b u p a t e n				
	Mandailing Natal	Tapanuli Selatan	Toba	Labuhanbatu	Dairi
(1)	(2)	(3)	(4)	(2)	(6)
Januari	500 000	480 000	572 700	500 000	600 000
Februari	516 667	480 000	572 700	500 000	600 000
Maret	516 667	480 000	572 700	500 000	600 000
April	496 667	480 000	572 700	500 000	550 000
Mei	483 333	480 000	572 700	500 000	550 000
Juni	470 000	480 000	572 700	500 000	550 000
Juli	476 667	480 000	572 700	500 000	500 000
Agustus	483 333	480 000	572 700	500 000	500 000
September	473 333	480 000	572 700	500 000	500 000
Oktober	490 000	441 000	562 700	500 000	500 000
November	490 000	450 000	572 700	500 000	500 000
Desember	493 333	450 000	572 700	500 000	500 000
<b>Rata-rata</b>	<b>490 833</b>	<b>471 750</b>	<b>571 867</b>	<b>500 000</b>	<b>537 500</b>

Tabel 2. Harga Produsen Sektor Pertanian Tahun 2021

Kelompok : Padi  
 Jenis Barang : Gabah Kering Giling  
 Kualitas : IR.64  
 Satuan : Rp / 100 Kg

Lanjutan.....

Bulan	K a b u p a t e n			
	Karo	Deli Serdang	Batu Bara	Labuhanbatu Utara
(1)	(7)	(8)	(9)	(10)
Januari	550 000	595 000	460 000	520 000
Februari	550 000	595 000	460 000	550 000
Maret	525 000	595 000	530 000	550 000
April	550 000	595 000	530 000	550 000
Mei	570 000	595 000	530 000	540 000
Juni	570 000	595 000	530 000	550 000
Juli	600 000	595 000	530 000	550 000
Agustus	600 000	595 000	530 000	550 000
September	600 000	595 000	570 000	530 000
Oktober	600 000	595 000	570 000	530 000
November	600 000	595 000	570 000	530 000
Desember	600 000	595 000	570 000	520 000
<b>Rata-rata</b>	<b>576 250</b>	<b>595 000</b>	<b>531 667</b>	<b>539 167</b>

Tabel 3. Harga Produsen Sektor Pertanian Tahun 2021

Kelompok : Padi  
 Jenis Barang : Gabah Kering Panen  
 Kualitas : Ciherang  
 Satuan : Rp / 100 Kg

Bulan	K a b u p a t e n					
	Mandailing Natal	Tapanuli Selatan	Tapanuli Tengah	Tapanuli Utara	Toba	Labuhan-batu
(1)	(2)	(3)	(4)	(5)	(6)	(7)
Januari	450 000	461 667	500 000	500 000	529 600	500 000
Februari	450 000	460 000	500 000	500 000	529 600	500 000
Maret	450 000	438 667	500 000	500 000	531 800	500 000
April	435 000	432 000	500 000	500 000	531 800	500 000
Mei	420 000	418 667	500 000	480 000	531 800	500 000
Juni	420 000	445 333	500 000	480 000	536 800	500 000
Juli	435 000	425 333	500 000	480 000	536 800	500 000
Agustus	450 000	438 667	500 000	470 000	536 800	500 000
September	450 000	455 000	500 000	470 000	536 800	500 000
Oktober	450 000	463 667	500 000	470 000	518 800	500 000
November	440 000	457 000	500 000	470 000	521 300	500 000
Desember	450 000	463 333	500 000	470 000	521 300	500 000
<b>Rata-rata</b>	<b>441 667</b>	<b>446 611</b>	<b>500 000</b>	<b>482 500</b>	<b>530 267</b>	<b>500 000</b>

Tabel 3. Harga Produsen Sektor Pertanian Tahun 2021

Kelompok : Padi  
 Jenis Barang : Gabah Kering Panen  
 Kualitas : Ciherang  
 Satuan : Rp / 100 Kg

Lanjutan.....

Bulan	K a b u p a t e n					
	Simalungun	Karo	Deli Serdang	Langkat	Serdang Bedagai	Batu Bara
(1)	(8)	(9)	(10)	(11)	(12)	(13)
Januari	437 500	550 000	449 200	450 000	520 000	410 000
Februari	425 000	550 000	449 200	450 000	500 000	410 000
Maret	420 000	525 000	448 600	450 000	505 000	425 000
April	425 000	550 000	448 600	450 000	515 000	425 000
Mei	420 000	500 000	448 600	450 000	500 000	425 000
Juni	420 000	550 000	448 600	450 000	500 000	430 000
Juli	420 000	550 000	442 600	450 000	490 000	420 000
Agustus	423 750	550 000	442 000	450 000	505 000	420 000
September	432 500	550 000	442 000	450 000	515 000	470 000
Oktober	425 000	550 000	442 000	450 000	515 000	450 000
November	427 500	550 000	442 000	450 000	520 000	460 000
Desember	442 500	550 000	442 000	450 000	525 000	450 000
<b>Rata-rata</b>	<b>426 563</b>	<b>543 750</b>	<b>445 450</b>	<b>450 000</b>	<b>509 167</b>	<b>432 917</b>

Tabel 4. Harga Produsen Sektor Pertanian Tahun 2021

Kelompok : Padi  
 Jenis Barang : Gabah Kering Panen  
 Kualitas : IR. 64  
 Satuan : Rp / 100 Kg

Bulan	K a b u p a t e n					
	Mandailing Natal	Tapanuli Selatan	Toba	Karo	Deli Serdang	Batu Bara
(1)	(2)	(3)	(4)	(5)	(6)	(7)
Januari	435 000	485 000	563 600	550 000	458 500	410 000
Februari	435 000	470 000	563 600	550 000	458 500	410 000
Maret	435 000	455 000	563 600	525 000	458 500	425 000
April	435 000	445 000	563 600	550 000	458 500	425 000
Mei	425 000	425 000	563 600	500 000	458 500	425 000
Juni	425 000	460 000	563 600	500 000	458 500	425 000
Juli	435 000	440 000	563 600	500 000	458 500	420 000
Agustus	465 000	460 000	563 600	500 000	458 500	420 000
September	465 000	480 000	563 600	500 000	458 500	470 000
Oktober	465 000	470 500	553 600	500 000	458 500	470 000
November	455 000	460 500	563 600	500 000	458 500	460 000
Desember	465 000	465 000	563 600	500 000	458 500	450 000
<b>Rata-rata</b>	<b>445 000</b>	<b>459 667</b>	<b>562 767</b>	<b>514 583</b>	<b>458 500</b>	<b>434 167</b>

Tabel 5. Harga Produsen Sektor Pertanian Tahun 2021

Kelompok : Padi  
 Jenis Barang : Gabah Ketan Kering Panen  
 Kualitas : Putih  
 Satuan : Rp / 100 Kg

Bulan	Kabupaten	
	Tapanuli Selatan	Nias Utara
(1)	(2)	(3)
Januari	500 000	390 000
Februari	450 000	390 000
Maret	450 000	390 000
April	450 000	390 000
Mei	500 000	390 000
Juni	500 000	390 000
Juli	500 000	390 000
Agustus	500 000	390 000
September	500 000	390 000
Oktober	500 000	390 000
November	500 000	390 000
Desember	500 000	390 000
<b>Rata-rata</b>	<b>487 500</b>	<b>390 000</b>

Tabel 6. Harga Produsen Sektor Pertanian Tahun 2021

Kelompok : Palawija  
 Jenis Barang : Jagung Ontongan  
 Kualitas : Muda  
 Satuan : Rp / 100 Kg

Bulan	K a b u p a t e n				
	Mandailing Natal	Asahan	Deli Serdang	Langkat	Labuhanbatu Utara
(1)	(2)	(3)	(4)	(5)	(6)
Januari	315 000	450 000	200 000	180 000	400 000
Februari	350 000	450 000	200 000	230 000	400 000
Maret	335 000	450 000	200 000	250 000	400 000
April	325 000	450 000	200 000	210 000	450 000
Mei	300 000	450 000	200 000	120 000	450 000
Juni	325 000	450 000	200 000	150 000	450 000
Juli	300 000	450 000	200 000	130 000	500 000
Agustus	300 000	450 000	200 000	170 000	400 000
September	300 000	450 000	200 000	160 000	400 000
Oktober	300 000	450 000	200 000	200 000	500 000
November	300 000	450 000	200 000	310 000	500 000
Desember	300 000	450 000	200 000	300 000	500 000
<b>Rata-Rata</b>	<b>312 500</b>	<b>450 000</b>	<b>200 000</b>	<b>200 833</b>	<b>445 833</b>



Tabel 7. Harga Produsen Sektor Pertanian Tahun 2021

Kelompok : Palawija  
 Jenis Barang : Jagung Ontongan  
 Kualitas : Tua  
 Satuan : Rp / 100 Kg

Bulan	K a b u p a t e n			
	Mandailing Natal	Asahan	Deli Serdang	Langkat
(1)	(2)	(3)	(4)	(5)
Januari	540 000	400 000	300 000	180 000
Februari	540 000	400 000	300 000	210 000
Maret	540 000	400 000	299 000	220 000
April	540 000	400 000	299 000	220 000
Mei	540 000	400 000	299 000	380 000
Juni	540 000	400 000	299 000	360 000
Juli	540 000	400 000	299 000	350 000
Agustus	540 000	400 000	299 000	270 000
September	540 000	400 000	299 000	270 000
Oktober	540 000	350 000	299 000	250 000
November	540 000	400 000	299 000	260 000
Desember	540 000	400 000	299 000	260 000
<b>Rata-Rata</b>	<b>540 000</b>	<b>395 833</b>	<b>299 167</b>	<b>269 167</b>

Tabel 8. Harga Produsen Sektor Pertanian Tahun 2021

Kelompok : Palawija  
 Jenis Barang : Jagung Pipilan  
 Kualitas : Kuning  
 Satuan : Rp / 100 Kg

Bulan	K a b u p a t e n				
	Nias	Mandailing Natal	Tapanuli Selatan	Tapanuli Utara	Toba
(1)	(2)	(3)	(4)	(5)	(6)
Januari	450 000	400 000	335 000	310 000	350 000
Februari	450 000	433 333	335 000	310 000	395 000
Maret	450 000	433 333	350 000	310 000	400 000
April	450 000	450 000	370 000	350 000	450 000
Mei	450 000	450 000	370 000	383 333	490 000
Juni	450 000	416 667	370 000	400 000	450 000
Juli	450 000	416 667	375 000	400 000	430 000
Agustus	450 000	450 000	380 000	400 000	415 000
September	450 000	416 667	380 000	400 000	430 000
Oktober	450 000	466 667	380 000	433 333	465 000
November	450 000	516 667	375 000	400 000	450 000
Desember	450 000	500 000	375 000	383 333	480 000
<b>Rata-Rata</b>	<b>450 000</b>	<b>445 833</b>	<b>366 250</b>	<b>373 333</b>	<b>433 750</b>

Tabel 8. Harga Produsen Sektor Pertanian Tahun 2021

Kelompok : Palawija  
 Jenis Barang : Jagung Pipilan  
 Kualitas : Kuning  
 Satuan : Rp / 100 Kg

Lanjutan....

Bulan	K a b u p a t e n				
	Asahan	Simalungun	Dairi	Karo	Deli Serdang
(1)	(7)	(8)	(9)	(10)	(11)
Januari	400 000	365 000	363 333	312 000	370 000
Februari	400 000	375 000	373 333	410 000	370 000
Maret	400 000	390 000	380 000	410 000	369 500
April	400 000	437 500	416 667	440 000	369 500
Mei	400 000	465 000	510 000	440 000	369 500
Juni	400 000	422 500	393 333	415 000	369 500
Juli	500 000	422 500	440 000	405 000	369 500
Agustus	500 000	455 000	456 667	445 000	369 500
September	500 000	462 500	473 333	435 000	369 500
Oktober	450 000	471 250	440 000	415 000	369 500
November	500 000	467 500	433 333	435 000	369 500
Desember	500 000	477 500	450 000	435 000	369 500
<b>Rata-Rata</b>	<b>445 833</b>	<b>434 271</b>	<b>427 500</b>	<b>416 417</b>	<b>369 583</b>

Tabel 8. Harga Produsen Sektor Pertanian Tahun 2021

Kelompok : Palawija  
 Jenis Barang : Jagung Pipilan  
 Kualitas : Kuning  
 Satuan : Rp / 100 Kg

Lanjutan....

Bulan	K a b u p a t e n				
	Langkat	Humbang Hasundutan	Samosir	Padang Lawas	Labuhanbatu Utara
(1)	(12)	(13)	(14)	(15)	(16)
Januari	313 333	340 000	350 000	400 000	450 000
Februari	323 333	350 000	350 000	400 000	450 000
Maret	326 667	380 000	350 000	400 000	450 000
April	330 000	380 000	400 000	400 000	500 000
Mei	383 333	480 000	400 000	400 000	500 000
Juni	423 333	420 000	400 000	400 000	400 000
Juli	423 333	450 000	480 000	400 000	450 000
Agustus	440 000	480 000	480 000	400 000	500 000
September	440 000	450 000	480 000	400 000	500 000
Oktober	430 000	430 000	480 000	400 000	500 000
November	433 333	470 000	500 000	400 000	500 000
Desember	440 000	480 000	500 000	400 000	550 000
<b>Rata-Rata</b>	<b>392 222</b>	<b>425 833</b>	<b>430 833</b>	<b>400 000</b>	<b>479 167</b>

Tabel 9. Harga Produsen Sektor Pertanian Tahun 2021

Kelompok : Palawija  
 Jenis Barang : Ketela Pohon  
 Kualitas : Tidak Pahit  
 Satuan : Rp / 100 Kg

Bulan	K a b u p a t e n				
	Nias	Mandailing Natal	Tapanuli Selatan	Tapanuli Tengah	Tapanuli Utara
(1)	(2)	(3)	(4)	(5)	(6)
Januari	300 000	275 000	225 000	120 000	106 667
Februari	300 000	275 000	210 000	120 000	116 667
Maret	300 000	275 000	210 000	120 000	116 667
April	300 000	275 000	210 000	120 000	116 667
Mei	300 000	275 000	240 000	120 000	116 667
Juni	300 000	275 000	240 000	120 000	116 667
Juli	300 000	275 000	225 000	120 000	116 667
Agustus	300 000	275 000	225 000	120 000	116 667
September	300 000	275 000	225 000	120 000	116 667
Oktober	300 000	275 000	225 000	120 000	116 667
November	300 000	275 000	250 000	120 000	116 667
Desember	300 000	325 000	225 000	120 000	110 000
<b>Rata-Rata</b>	<b>300 000</b>	<b>279 167</b>	<b>225 833</b>	<b>120 000</b>	<b>115 278</b>

Tabel 9. Harga Produsen Sektor Pertanian Tahun 2021

Kelompok : Palawija  
 Jenis Barang : Ketela Pohon  
 Kualitas : Tidak Pahit  
 Satuan : Rp / 100 Kg

Lanjutan....

Bulan	K a b u p a t e n				
	Asahan	Simalungun	Langkat	Humbang Hasundutan	Samosir
(1)	(7)	(8)	(9)	(10)	(11)
Januari	206 667	113 333	200 000	120 000	150 000
Februari	210 000	113 333	207 500	70 000	150 000
Maret	206 667	110 000	207 500	70 000	150 000
April	210 000	110 000	207 500	80 000	150 000
Mei	210 000	116 667	210 000	70 000	150 000
Juni	210 000	116 667	215 000	90 000	150 000
Juli	216 667	116 667	215 000	90 000	150 000
Agustus	210 000	116 667	215 000	70 000	150 000
September	210 000	116 667	210 000	80 000	150 000
Oktober	216 667	116 667	210 000	70 000	150 000
November	203 333	116 667	210 000	80 000	150 000
Desember	200 000	126 667	210 000	70 000	150 000
<b>Rata-Rata</b>	<b>209 167</b>	<b>115 833</b>	<b>209 792</b>	<b>80 000</b>	<b>150 000</b>

Tabel 9. Harga Produsen Sektor Pertanian Tahun 2021

Kelompok : Palawija  
 Jenis Barang : Ketela Pohon  
 Kualitas : Tidak Pahit  
 Satuan : Rp / 100 Kg

Lanjutan....

Bulan	K a b u p a t e n			
	Batu Bara	Padang Lawas	Labuhanbatu Utara	Nias Utara
(1)	(12)	(13)	(14)	(15)
Januari	160 000	300 000	250 000	300 000
Februari	160 000	300 000	250 000	300 000
Maret	150 000	300 000	250 000	320 000
April	150 000	300 000	250 000	330 000
Mei	150 000	300 000	250 000	350 000
Juni	150 000	300 000	250 000	350 000
Juli	150 000	300 000	250 000	350 000
Agustus	150 000	300 000	250 000	350 000
September	250 000	300 000	250 000	350 000
Oktober	250 000	300 000	250 000	350 000
November	150 000	300 000	250 000	350 000
Desember	150 000	300 000	250 000	350 000
<b>Rata-Rata</b>	<b>168 333</b>	<b>300 000</b>	<b>250 000</b>	<b>337 500</b>

Tabel 10. Harga Produsen Sektor Pertanian Tahun 2021

Kelompok : Palawija  
 Jenis Barang : Ketela Rambat  
 Kualitas : Merah  
 Satuan : Rp / 100 kg

Bulan	K a b u p a t e n					
	Mandailing Natal	Tapanuli Selatan	Simalungun	Langkat	Humbang Hasundutan	Labuhan- batu Utara
(1)	(2)	(3)	(4)	(5)	(6)	(7)
Januari	300 000	250 000	240 000	150 000	200 000	350 000
Februari	300 000	250 000	220 000	150 000	200 000	350 000
Maret	300 000	250 000	220 000	80 000	150 000	400 000
April	300 000	250 000	200 000	70 000	150 000	400 000
Mei	250 000	250 000	170 000	80 000	150 000	400 000
Juni	300 000	250 000	120 000	80 000	198 000	400 000
Juli	300 000	250 000	130 000	50 000	150 000	400 000
Agustus	300 000	250 000	145 000	50 000	198 000	400 000
September	300 000	250 000	200 000	80 000	198 000	400 000
Oktober	300 000	250 000	230 000	230 000	150 000	400 000
November	300 000	250 000	250 000	250 000	190 000	400 000
Desember	300 000	250 000	300 000	300 000	250 000	400 000
<b>Rata-Rata</b>	<b>295 833</b>	<b>250 000</b>	<b>202 083</b>	<b>130 833</b>	<b>182 000</b>	<b>391 667</b>



Tabel 11. Harga Produsen Sektor Pertanian Tahun 2021

Kelompok : Palawija  
 Jenis Barang : Ketela Rambat  
 Kualitas : Putih  
 Satuan : Rp / 100 kg

Bulan	K a b u p a t e n					
	Mandailing Natal	Tapanuli Utara	Langkat	Humbang Hasundutan	Padang Lawas	Labuhanbatu Utara
(1)	(2)	(3)	(4)	(5)	(6)	(7)
Januari	375 000	150 000	180 000	200 000	400 000	350 000
Februari	375 000	140 000	180 000	200 000	400 000	350 000
Maret	375 000	140 000	110 000	150 000	400 000	400 000
April	375 000	140 000	100 000	150 000	400 000	400 000
Mei	325 000	140 000	100 000	150 000	400 000	400 000
Juni	350 000	140 000	100 000	198 000	400 000	400 000
Juli	350 000	150 000	70 000	150 000	400 000	400 000
Agustus	350 000	150 000	70 000	198 000	400 000	400 000
September	350 000	150 000	120 000	198 000	400 000	400 000
Oktober	350 000	150 000	280 000	150 000	400 000	400 000
November	425 000	150 000	300 000	190 000	400 000	400 000
Desember	450 000	150 000	350 000	250 000	400 000	400 000
<b>Rata-Rata</b>	<b>370 833</b>	<b>145 833</b>	<b>163 333</b>	<b>182 000</b>	<b>400 000</b>	<b>391 667</b>

Tabel 12. Harga Produsen Sektor Pertanian Tahun 2021  
Kelompok : Palawija  
Jenis Barang : Ketela Rambat  
Kualitas : Ungu  
Satuan : Rp / 100 kg

Bulan	K a b u p a t e n			
	Mandailing Natal	Tapanuli Selatan	Tapanuli Utara	Asahan
(1)	(2)	(3)	(4)	(5)
Januari	400 000	300 000	150 000	330 000
Februari	400 000	300 000	150 000	335 000
Maret	400 000	300 000	150 000	325 000
April	400 000	300 000	150 000	315 000
Mei	375 000	300 000	150 000	300 000
Juni	400 000	300 000	150 000	315 000
Juli	400 000	300 000	150 000	325 000
Agustus	400 000	300 000	150 000	325 000
September	400 000	300 000	150 000	315 000
Oktober	400 000	300 000	150 000	350 000
November	425 000	300 000	150 000	400 000
Desember	450 000	300 000	150 000	400 000
<b>Rata-Rata</b>	<b>404 167</b>	<b>300 000</b>	<b>150 000</b>	<b>336 250</b>

Tabel 12. Harga Produsen Sektor Pertanian Tahun 2021  
Kelompok : Palawija  
Jenis Barang : Ketela Rambat  
Kualitas : Ungu  
Satuan : Rp / 100 kg

*Lanjutan.....*

Bulan	K a b u p a t e n				
	Simalungun	Langkat	Humbang Hasundutan	Samosir	Labuhanbatu Utara
(1)	(6)	(7)	(8)	(9)	(10)
Januari	180 000	180 000	250 000	150 000	350 000
Februari	180 000	180 000	200 000	150 000	350 000
Maret	180 000	110 000	150 000	150 000	400 000
April	180 000	100 000	150 000	150 000	400 000
Mei	175 000	100 000	150 000	150 000	400 000
Juni	175 000	100 000	198 000	150 000	400 000
Juli	175 000	70 000	150 000	150 000	400 000
Agustus	175 000	70 000	198 000	150 000	400 000
September	175 000	120 000	198 000	150 000	400 000
Oktober	200 000	280 000	198 000	150 000	400 000
November	190 000	300 000	198 000	150 000	400 000
Desember	210 000	350 000	255 000	150 000	400 000
<b>Rata-Rata</b>	<b>182 917</b>	<b>163 333</b>	<b>191 250</b>	<b>150 000</b>	<b>391 667</b>

Tabel 13. Harga Produsen Sektor Pertanian Tahun 2021

Kelompok : Palawija  
 Jenis Barang : Kacang Tanah  
 Kualitas : Belum dikupas  
 Satuan : Rp / 100 kg

Bulan	K a b u p a t e n				
	Mandailing Natal	Tapanuli Selatan	Tapanuli Utara	Toba	Simalungun
(1)	(2)	(3)	(4)	(5)	(6)
Januari	1 800 000	593 333	1 133 333	700 000	625 000
Februari	1 800 000	583 333	916 667	700 000	700 000
Maret	1 200 000	583 333	966 667	700 000	950 000
April	1 200 000	583 333	966 667	700 000	800 000
Mei	1 140 000	583 333	966 667	700 000	700 000
Juni	1 140 000	583 333	966 667	700 000	400 000
Juli	1 700 000	590 000	973 333	700 000	600 000
Agustus	1 500 000	590 000	973 333	680 000	700 000
September	1 700 000	590 000	973 333	680 000	925 000
Oktober	1 700 000	590 000	983 333	680 000	850 000
November	1 660 000	590 000	1 000 000	680 000	850 000
Desember	1 900 000	590 000	983 333	680 000	700 000
<b>Rata-Rata</b>	<b>1 536 667</b>	<b>587 500</b>	<b>983 611</b>	<b>691 667</b>	<b>733 333</b>

Tabel 13. Harga Produsen Sektor Pertanian Tahun 2021  
 Kelompok : Palawija  
 Jenis Barang : Kacang Tanah  
 Kualitas : Belum dikupas  
 Satuan : Rp / 100 kg

Lanjutan.....

Bulan	K a b u p a t e n					
	Dairi	Karo	Langkat	Samosir	Padang Lawas	Labuhan-batu Utara
(1)	(7)	(8)	(9)	(10)	(11)	(12)
Januari	950 000	900 000	900 000	1 300 000	2 200 000	1 000 000
Februari	950 000	1 000 000	925 000	1 300 000	2 200 000	1 000 000
Maret	800 000	1 000 000	1 000 000	1 300 000	2 200 000	1 000 000
April	800 000	1 000 000	850 000	1 300 000	2 200 000	1 000 000
Mei	800 000	1 000 000	825 000	1 300 000	2 200 000	1 100 000
Juni	860 000	1 000 000	800 000	1 300 000	2 200 000	1 100 000
Juli	860 000	1 000 000	800 000	1 300 000	2 200 000	1 100 000
Agustus	950 000	1 000 000	875 000	1 300 000	2 200 000	1 100 000
September	950 000	1 000 000	850 000	1 300 000	2 200 000	1 100 000
Oktober	950 000	1 000 000	850 000	1 300 000	2 200 000	1 100 000
November	950 000	1 000 000	900 000	1 300 000	2 200 000	1 100 000
Desember	1 050 000	1 000 000	900 000	1 300 000	2 200 000	1 100 000
<b>Rata-Rata</b>	<b>905 833</b>	<b>991 667</b>	<b>872 917</b>	<b>1 300 000</b>	<b>2 200 000</b>	<b>1 066 667</b>

Tabel 14. Harga Produsen Sektor Pertanian Tahun 2021  
Kelompok : Palawija  
Jenis Barang : Kacang Tanah Kering  
Kualitas : Dikupas  
Satuan : Rp / 100 kg

Bulan	K a b u p a t e n			
	Mandailing Natal	Tapanuli Selatan	Tapanuli Utara	Langkat
(1)	(2)	(3)	(4)	(5)
Januari	2 800 000	2 233 333	2 666 667	2 200 000
Februari	2 800 000	2 133 333	2 566 667	2 250 000
Maret	2 600 000	2 133 333	2 566 667	2 000 000
April	2 800 000	2 133 333	2 566 667	1 700 000
Mei	2 800 000	2 200 000	2 566 667	1 650 000
Juni	2 800 000	2 233 333	2 566 667	1 600 000
Juli	2 800 000	2 266 667	2 566 667	1 600 000
Agustus	2 800 000	2 266 667	2 566 667	1 750 000
September	2 800 000	2 266 667	2 600 000	1 700 000
Oktober	2 800 000	2 266 667	2 600 000	1 700 000
November	2 800 000	2 266 667	2 666 667	1 800 000
Desember	2 800 000	2 266 667	2 666 667	2 050 000
<b>Rata-Rata</b>	<b>2 783 333</b>	<b>2 222 222</b>	<b>2 597 222</b>	<b>1 833 333</b>

Tabel 14. Harga Produsen Sektor Pertanian Tahun 2021

Kelompok : Palawija  
 Jenis Barang : Kacang Tanah Kering  
 Kualitas : Dikupas  
 Satuan : Rp / 100 kg

Lanjutan.....

Bulan	K a b u p a t e n		
	Samosir	Padang Lawas	Labuhanbatu Utara
(1)	(6)	(7)	(8)
Januari	2 500 000	2 300 000	1 400 000
Februari	2 500 000	2 300 000	1 400 000
Maret	2 500 000	2 300 000	1 400 000
April	2 500 000	2 300 000	1 400 000
Mei	2 500 000	2 300 000	1 500 000
Juni	2 500 000	2 300 000	1 500 000
Juli	2 500 000	2 300 000	1 500 000
Agustus	2 500 000	2 300 000	1 500 000
September	2 500 000	2 300 000	1 500 000
Oktober	2 500 000	2 300 000	1 500 000
November	2 500 000	2 300 000	1 500 000
Desember	2 500 000	2 300 000	1 500 000
<b>Rata-Rata</b>	<b>2 500 000</b>	<b>2 300 000</b>	<b>1 466 667</b>

Tabel 15. Harga Produsen Sektor Pertanian Tahun 2021

Kelompok : Palawija  
 Jenis Barang : Kacang Hijau  
 Kualitas : Kering  
 Satuan : Rp / 100 Kg

Bulan	K a b u p a t e n			
	Mandailing Natal	Tapanuli Selatan	Deli Serdang	Labuhanbatu Utara
(1)	(2)	(3)	(4)	(5)
Januari	2 200 000	1 950 000	1 500 000	1 500 000
Februari	2 250 000	2 050 000	1 500 000	1 500 000
Maret	2 250 000	2 050 000	1 500 000	1 500 000
April	2 450 000	2 050 000	1 500 000	1 700 000
Mei	2 450 000	2 150 000	1 500 000	1 700 000
Juni	2 450 000	2 050 000	1 500 000	1 700 000
Juli	2 450 000	2 050 000	1 500 000	1 700 000
Agustus	2 450 000	2 050 000	1 500 000	1 700 000
September	2 450 000	2 050 000	1 500 000	1 700 000
Oktober	2 450 000	2 150 000	1 500 000	1 700 000
November	2 550 000	2 150 000	1 500 000	1 700 000
Desember	2 550 000	2 150 000	1 500 000	1 700 000
<b>Rata-Rata</b>	<b>2 412 500</b>	<b>2 075 000</b>	<b>1 500 000</b>	<b>1 650 000</b>



Tabel 16. Harga Produsen Sektor Pertanian Tahun 2021

Kelompok : Sayur-sayuran  
 Jenis Barang : Bawang Daun  
 Kualitas : Segar  
 Satuan : Rp / 100 Kg

Bulan	K a b u p a t e n			
	Nias	Mandailing Natal	Tapanuli Selatan	Tapanuli Utara
(1)	(2)	(3)	(4)	(5)
Januari	400 000	1 387 500	866 667	633 333
Februari	400 000	1 350 000	833 333	666 667
Maret	400 000	1 350 000	1 033 333	533 333
April	400 000	1 355 000	1 133 333	600 000
Mei	400 000	1 475 000	1 166 667	600 000
Juni	400 000	1 475 000	1 100 000	533 333
Juli	400 000	1 050 000	1 100 000	600 000
Agustus	400 000	1 175 000	1 033 333	700 000
September	400 000	1 487 500	1 133 333	733 333
Oktober	400 000	1 362 500	1 200 000	666 667
November	400 000	1 475 000	1 100 000	700 000
Desember	400 000	1 250 000	866 667	733 333
<b>Rata-Rata</b>	<b>400 000</b>	<b>1 349 375</b>	<b>1 047 222</b>	<b>641 667</b>

Tabel 16. Harga Produsen Sektor Pertanian Tahun 2021

Kelompok : Sayur-sayuran  
 Jenis Barang : Bawang Daun  
 Kualitas : Segar  
 Satuan : Rp / 100 Kg

*Lanjutan....*

Bulan	K a b u p a t e n				
	Toba	Labuhanbatu	Dairi	Humbang Hasundutan	Padang Lawas
(1)	(6)	(7)	(8)	(9)	(10)
Januari	1 000 000	983 000	600 000	600 000	850 000
Februari	1 000 000	984 000	600 000	600 000	850 000
Maret	1 100 000	984 000	500 000	300 000	800 000
April	900 000	985 000	500 000	300 000	800 000
Mei	750 000	986 000	600 000	300 000	800 000
Juni	900 000	986 000	600 000	480 000	800 000
Juli	900 000	996 000	600 000	480 000	800 000
Agustus	800 000	996 000	700 000	400 000	850 000
September	800 000	997 000	700 000	500 000	850 000
Oktober	700 000	997 000	500 000	600 000	850 000
November	700 000	1 000 000	500 000	800 000	850 000
Desember	700 000	1 100 000	600 000	800 000	850 000
<b>Rata-Rata</b>	<b>854 167</b>	<b>999 500</b>	<b>583 333</b>	<b>513 333</b>	<b>829 167</b>

Tabel 17. Harga Produsen Sektor Pertanian Tahun 2021

Kelompok : Sayur-sayuran  
 Jenis Barang : Bawang Merah  
 Kualitas : Besar  
 Satuan : Rp / 100 Kg

Bulan	K a b u p a t e n			
	Mandailing Natal	Tapanuli Utara	Toba	Simalungun
(1)	(2)	(3)	(4)	(5)
Januari	2 400 000	2 250 000	2 700 000	1 900 000
Februari	2 400 000	2 450 000	2 500 000	1 800 000
Maret	2 800 000	2 450 000	2 700 000	2 100 000
April	2 800 000	2 650 000	2 600 000	2 500 000
Mei	2 800 000	2 600 000	2 600 000	2 700 000
Juni	2 400 000	2 500 000	2 600 000	2 700 000
Juli	2 200 000	2 500 000	2 600 000	2 500 000
Agustus	3 500 000	2 550 000	2 400 000	2 550 000
September	2 400 000	2 250 000	2 400 000	2 600 000
Oktober	2 000 000	2 200 000	2 400 000	2 400 000
November	1 800 000	2 100 000	1 800 000	1 800 000
Desember	1 600 000	1 950 000	2 150 000	1 800 000
<b>Rata-Rata</b>	<b>2 425 000</b>	<b>2 370 833</b>	<b>2 454 167</b>	<b>2 279 167</b>

Tabel 17. Harga Produsen Sektor Pertanian Tahun 2021  
Kelompok : Sayur-sayuran  
Jenis Barang : Bawang Merah  
Kualitas : Besar  
Satuan : Rp / 100 Kg

*Lanjutan....*

Bulan	K a b u p a t e n		
	Dairi	Padang Lawas	Nias Utara
(1)	(6)	(7)	(8)
Januari	1 600 000	2 600 000	2 500 000
Februari	1 600 000	2 400 000	2 700 000
Maret	1 600 000	2 400 000	3 000 000
April	1 600 000	2 400 000	3 000 000
Mei	2 000 000	2 400 000	3 000 000
Juni	2 000 000	2 400 000	2 900 000
Juli	1 800 000	2 400 000	4 000 000
Agustus	1 800 000	2 400 000	3 500 000
September	1 800 000	3 600 000	3 500 000
Oktober	1 100 000	3 200 000	2 500 000
November	1 100 000	3 200 000	3 000 000
Desember	1 100 000	3 200 000	4 000 000
<b>Rata-Rata</b>	<b>1 591 667</b>	<b>2 716 667</b>	<b>3 133 333</b>

Tabel 18. Harga Produsen Sektor Pertanian Tahun 2021

Kelompok : Sayur-sayuran  
 Jenis Barang : Bawang Merah  
 Kualitas : Sedang  
 Satuan : Rp / 100 Kg

Bulan	K a b u p a t e n					
	Mandailing Natal	Tapanuli Utara	Toba	Labuhan- batu	Serdang Bedagai	Padang Lawas
(1)	(2)	(3)	(4)	(5)	(6)	(7)
Januari	2 600 000	1 500 000	2 750 000	1 683 000	1 800 000	2 200 000
Februari	3 000 000	1 800 000	2 600 000	1 684 000	2 000 000	2 000 000
Maret	2 800 000	1 800 000	2 800 000	1 684 000	2 200 000	2 000 000
April	2 833 333	2 300 000	2 700 000	1 684 000	2 300 000	2 000 000
Mei	2 666 667	2 000 000	2 700 000	1 684 000	2 000 000	2 000 000
Juni	2 733 333	2 000 000	2 700 000	1 684 000	1 900 000	2 000 000
Juli	2 700 000	2 000 000	2 700 000	1 684 000	2 000 000	2 000 000
Agustus	3 000 000	2 000 000	2 500 000	1 684 000	1 800 000	2 000 000
September	2 533 333	1 800 000	2 500 000	1 684 000	1 800 000	2 400 000
Oktober	2 266 667	1 800 000	2 500 000	1 684 000	1 800 000	2 000 000
November	1 833 333	1 800 000	2 300 000	1 684 000	2 000 000	2 000 000
Desember	2 066 667	1 300 000	2 300 000	1 684 000	1 800 000	2 000 000
<b>Rata-Rata</b>	<b>2 586 111</b>	<b>1 841 667</b>	<b>2 587 500</b>	<b>1 683 917</b>	<b>1 950 000</b>	<b>2 050 000</b>

Tabel 19. Harga Produsen Sektor Pertanian Tahun 2021

Kelompok : Sayur-sayuran  
 Jenis Barang : Bawang Putih  
 Kualitas : Kering  
 Satuan : Rp / 100 Kg

Bulan	K a b u p a t e n					
	Mandailing Natal	Tapanuli Utara	Labuhanbatu	Dairi	Padang Lawas	Nias Utara
(1)	(2)	(3)	(4)	(5)	(6)	(7)
Januari	1 650 000	2 300 000	1 683 000	2 100 000	2 600 000	2 100 000
Februari	2 900 000	2 300 000	1 684 000	2 100 000	2 600 000	2 400 000
Maret	2 800 000	2 000 000	1 684 000	2 100 000	2 600 000	2 800 000
April	2 850 000	2 500 000	1 685 000	2 100 000	2 600 000	3 000 000
Mei	2 800 000	2 700 000	1 686 000	1 900 000	2 600 000	3 000 000
Juni	3 150 000	2 400 000	1 686 000	1 900 000	2 600 000	3 000 000
Juli	3 050 000	2 500 000	1 676 000	1 900 000	2 600 000	3 500 000
Agustus	2 800 000	2 500 000	1 676 000	1 900 000	2 600 000	3 000 000
September	2 800 000	2 500 000	1 676 000	1 900 000	2 600 000	3 000 000
Oktober	2 400 000	2 300 000	1 676 000	1 900 000	2 400 000	2 500 000
November	2 700 000	2 000 000	1 676 000	1 900 000	2 400 000	2 500 000
Desember	2 700 000	2 100 000	1 676 000	1 900 000	2 400 000	3 000 000
<b>Rata-Rata</b>	<b>2 716 667</b>	<b>2 341 667</b>	<b>1 680 333</b>	<b>1 966 667</b>	<b>2 550 000</b>	<b>2 816 667</b>

Tabel 20. Harga Produsen Sektor Pertanian Tahun 2021  
Kelompok : Sayur-Sayuran  
Jenis Barang : Bayam  
Kualitas : Segar  
Satuan : Rp / 100 Kg

Bulan	K a b u p a t e n				
	Mandailing Natal	Tapanuli Selatan	Tapanuli Tengah	Tapanuli Utara	Toba
	(1)	(2)	(3)	(4)	(5)
Januari	625 000	266 667	400 000	650 000	500 000
Februari	625 000	266 667	400 000	650 000	500 000
Maret	637 500	300 000	400 000	350 000	500 000
April	637 500	333 333	400 000	350 000	600 000
Mei	687 500	366 667	400 000	350 000	400 000
Juni	687 500	350 000	400 000	450 000	400 000
Juli	687 500	333 333	400 000	450 000	400 000
Agustus	687 500	300 000	400 000	450 000	450 000
September	687 500	300 000	400 000	450 000	450 000
Oktober	687 500	300 000	400 000	450 000	500 000
November	687 500	300 000	400 000	450 000	500 000
Desember	737 500	333 333	400 000	450 000	600 000
<b>Rata-Rata</b>	<b>672 917</b>	<b>312 500</b>	<b>400 000</b>	<b>458 333</b>	<b>483 333</b>

Tabel 20. Harga Produsen Sektor Pertanian Tahun 2021  
Kelompok : Sayur-Sayuran  
Jenis Barang : Bayam  
Kualitas : Segar  
Satuan : Rp / 100 Kg

*Lanjutan....*

Bulan	K a b u p a t e n				
	Labuhanbatu	Asahan	Simalungun	Dairi	Deli Serdang
(1)	(7)	(8)	(9)	(10)	(11)
Januari	664 000	530 000	750 000	375 000	403 333
Februari	664 000	483 333	360 000	375 000	403 333
Maret	666 000	350 000	300 000	375 000	403 333
April	666 000	300 000	300 000	375 000	403 333
Mei	666 000	323 333	210 000	375 000	403 333
Juni	666 000	333 333	300 000	325 000	403 333
Juli	656 000	316 667	450 000	325 000	420 000
Agustus	656 000	350 000	450 000	325 000	420 000
September	686 000	433 333	240 000	325 000	420 000
Oktober	686 000	483 333	240 000	350 000	420 000
November	686 000	366 667	300 000	325 000	420 000
Desember	686 000	516 667	450 000	325 000	420 000
<b>Rata-Rata</b>	<b>670 667</b>	<b>398 889</b>	<b>362 500</b>	<b>347 917</b>	<b>411 667</b>



Tabel 20. Harga Produsen Sektor Pertanian Tahun 2021  
Kelompok : Sayur-Sayuran  
Jenis Barang : Bayam  
Kualitas : Segar  
Satuan : Rp / 100 Kg

*Lanjutan....*

Bulan	K a b u p a t e n					
	Langkat	Serdang Bedagai	Batu Bara	Padang Lawas	Labuhan-batu Utara	Nias Utara
(1)	(12)	(13)	(14)	(15)	(16)	(17)
Januari	600 000	320 000	250 000	700 000	500 000	1 200 000
Februari	575 000	295 000	250 000	700 000	450 000	1 200 000
Maret	550 000	295 000	500 000	700 000	450 000	1 000 000
April	535 000	295 000	500 000	700 000	450 000	950 000
Mei	500 000	295 000	500 000	750 000	400 000	1 000 000
Juni	525 000	295 000	400 000	750 000	400 000	1 000 000
Juli	515 000	295 000	550 000	750 000	400 000	1 000 000
Agustus	525 000	295 000	750 000	750 000	450 000	1 000 000
September	550 000	370 000	750 000	750 000	450 000	1 000 000
Oktober	525 000	370 000	350 000	750 000	450 000	950 000
November	550 000	420 000	350 000	750 000	450 000	950 000
Desember	625 000	420 000	480 000	700 000	450 000	950 000
<b>Rata-Rata</b>	<b>547 917</b>	<b>330 417</b>	<b>469 167</b>	<b>729 167</b>	<b>441 667</b>	<b>1 016 667</b>

Tabel 21. Harga Produsen Sektor Pertanian Tahun 2021  
Kelompok : Sayur-Sayuran  
Jenis Barang : Buncis  
Kualitas : Segar  
Satuan : Rp / 100 Kg

Bulan	K a b u p a t e n					
	Nias	Mandailing Natal	Tapanuli Selatan	Tapanuli Utara	Toba	Labuhan- batu
(1)	(2)	(3)	(4)	(5)	(6)	(7)
Januari	1 100 000	625 000	583 333	466 667	400 000	684 000
Februari	1 100 000	600 000	633 333	466 667	450 000	684 000
Maret	1 100 000	625 000	716 667	466 667	350 000	685 000
April	1 100 000	625 000	683 333	466 667	400 000	686 000
Mei	1 100 000	650 000	650 000	400 000	300 000	686 000
Juni	1 100 000	650 000	633 333	400 000	440 000	686 000
Juli	1 100 000	662 500	600 000	400 000	500 000	686 000
Agustus	1 100 000	650 000	533 333	433 333	405 000	685 000
September	1 100 000	625 000	500 000	333 333	550 000	685 000
Oktober	1 100 000	575 000	533 333	300 000	450 000	685 000
November	1 100 000	600 000	500 000	266 667	450 000	685 000
Desember	1 100 000	625 000	533 333	300 000	450 000	685 000
<b>Rata-Rata</b>	<b>1 100 000</b>	<b>626 042</b>	<b>591 667</b>	<b>391 667</b>	<b>428 750</b>	<b>685 167</b>

Tabel 21. Harga Produsen Sektor Pertanian Tahun 2021  
Kelompok : Sayur-Sayuran  
Jenis Barang : Buncis  
Kualitas : Segar  
Satuan : Rp / 100 Kg

*Lanjutan....*

Bulan	K a b u p a t e n					
	Simalungun	Dairi	Karo	Langkat	Humbang Hasundutan	Padang Lawas
(1)	(8)	(9)	(10)	(11)	(12)	(13)
Januari	483 333	575 000	825 000	650 000	600 000	650 000
Februari	483 333	675 000	565 000	550 000	500 000	650 000
Maret	550 000	575 000	625 000	500 000	300 000	650 000
April	560 000	725 000	675 000	550 000	350 000	650 000
Mei	433 333	525 000	206 250	450 000	200 000	650 000
Juni	433 333	525 000	300 000	550 000	250 000	650 000
Juli	550 000	525 000	650 000	600 000	200 000	650 000
Agustus	500 000	450 000	350 000	500 000	380 000	650 000
September	483 333	425 000	375 000	400 000	300 000	650 000
Oktober	298 333	475 000	325 000	350 000	300 000	650 000
November	293 333	475 000	500 000	550 000	300 000	650 000
Desember	366 667	475 000	775 000	625 000	400 000	650 000
<b>Rata-Rata</b>	<b>452 917</b>	<b>535 417</b>	<b>514 271</b>	<b>522 917</b>	<b>340 000</b>	<b>650 000</b>

Tabel 22. Harga Produsen Sektor Pertanian Tahun 2021  
Kelompok : Sayur-Sayuran  
Jenis Barang : Cabai Hijau  
Kualitas : Segar  
Satuan : Rp / 100 Kg

Bulan	K a b u p a t e n					
	Mandailing Natal	Tapanuli Selatan	Tapanuli Utara	Asahan	Simalungun	Dairi
(1)	(2)	(3)	(4)	(5)	(6)	(7)
Januari	2 500 000	2 566 667	2 000 000	2 500 000	2 400 000	1 700 000
Februari	2 900 000	2 466 667	2 000 000	2 000 000	2 166 667	1 500 000
Maret	2 200 000	2 300 000	2 300 000	2 000 000	1 633 333	1 000 000
April	2 233 333	2 433 333	3 000 000	1 800 000	1 466 667	1 800 000
Mei	2 000 000	2 000 000	3 000 000	2 500 000	1 433 333	1 200 000
Juni	1 466 667	1 266 667	3 000 000	1 000 000	933 333	1 000 000
Juli	1 633 333	1 766 667	3 000 000	1 500 000	1 500 000	1 100 000
Agustus	2 133 333	1 600 000	3 000 000	1 500 000	1 350 000	1 100 000
September	1 733 333	1 533 333	3 000 000	1 800 000	1 583 333	1 100 000
Oktober	1 666 667	1 533 333	3 000 000	2 000 000	1 366 667	1 100 000
November	2 166 667	1 933 333	3 000 000	2 400 000	1 590 000	1 100 000
Desember	1 933 333	1 833 333	3 000 000	1 500 000	1 266 667	1 100 000
<b>Rata-Rata</b>	<b>2 047 222</b>	<b>1 936 111</b>	<b>2 775 000</b>	<b>1 875 000</b>	<b>1 557 500</b>	<b>1 233 333</b>

Tabel 22. Harga Produsen Sektor Pertanian Tahun 2021  
Kelompok : Sayur-Sayuran  
Jenis Barang : Cabai Hijau  
Kualitas : Segar  
Satuan : Rp / 100 Kg

Lanjutan....

Bulan	K a b u p a t e n					
	Karo	Deli Serdang	Langkat	Batu Bara	Padang Lawas	Labuhan-batu Utara
(1)	(8)	(9)	(10)	(11)	(12)	(13)
Januari	2 300 000	1 800 000	2 350 000	1 900 000	3 800 000	4 300 000
Februari	1 800 000	2 000 000	1 900 000	1 800 000	4 000 000	2 500 000
Maret	1 675 000	2 000 000	2 050 000	1 200 000	3 200 000	2 700 000
April	1 450 000	1 500 000	2 050 000	1 800 000	3 400 000	3 000 000
Mei	1 200 000	1 500 000	1 450 000	1 500 000	2 800 000	1 900 000
Juni	850 000	1 500 000	1 350 000	800 000	2 800 000	1 600 000
Juli	1 750 000	1 500 000	1 950 000	1 200 000	3 600 000	2 100 000
Agustus	1 550 000	1 500 000	1 900 000	1 800 000	4 000 000	2 100 000
September	1 300 000	1 500 000	1 550 000	1 900 000	3 200 000	2 300 000
Oktober	1 350 000	1 500 000	1 837 500	1 800 000	2 800 000	1 500 000
November	1 500 000	1 500 000	1 950 000	1 200 000	3 000 000	2 500 000
Desember	1 300 000	1 500 000	1 950 000	1 000 000	3 000 000	2 100 000
<b>Rata-Rata</b>	<b>1 502 083</b>	<b>1 608 333</b>	<b>1 857 292</b>	<b>1 491 667</b>	<b>3 300 000</b>	<b>2 383 333</b>

Tabel 23. Harga Produsen Sektor Pertanian Tahun 2021  
Kelompok : Sayur-Sayuran  
Jenis Barang : Cabai Merah Besar  
Kualitas : Segar  
Satuan : Rp / 100 Kg

Bulan	K a b u p a t e n					
	Mandailing Natal	Tapanuli Selatan	Tapanuli Utara	Toba	Asahan	Simalungun
(1)	(2)	(3)	(4)	(5)	(6)	(7)
Januari	3 600 000	3 733 333	3 500 000	3 600 000	3 500 000	2 666 667
Februari	3 600 000	3 266 667	3 000 000	3 500 000	2 933 333	2 866 667
Maret	4 100 000	3 366 667	3 400 000	3 400 000	3 400 000	2 766 667
April	3 900 000	3 366 667	3 500 000	3 200 000	3 166 667	2 483 333
Mei	3 000 000	2 366 667	3 000 000	2 800 000	2 166 667	2 233 333
Juni	1 200 000	1 433 333	1 500 000	1 600 000	1 000 000	1 433 333
Juli	1 550 000	2 433 333	2 800 000	1 900 000	2 000 000	2 000 000
Agustus	2 000 000	2 000 000	1 500 000	1 800 000	2 000 000	1 950 000
September	1 750 000	1 933 333	1 700 000	1 800 000	2 100 000	2 366 667
Oktober	2 000 000	2 433 333	1 800 000	1 800 000	2 900 000	1 766 667
November	4 150 000	3 433 333	2 800 000	2 500 000	3 666 667	2 000 000
Desember	2 800 000	2 433 333	2 500 000	2 500 000	2 233 333	1 900 000
<b>Rata-Rata</b>	<b>2 804 167</b>	<b>2 683 333</b>	<b>2 583 333</b>	<b>2 533 333</b>	<b>2 588 889</b>	<b>2 202 778</b>

Tabel 23. Harga Produsen Sektor Pertanian Tahun 2021  
Kelompok : Sayur-Sayuran  
Jenis Barang : Cabai Merah Besar  
Kualitas : Segar  
Satuan : Rp / 100 Kg

*Lanjutan....*

Bulan	K a b u p a t e n				
	Dairi	Deli Serdang	Langkat	Samosir	Padang Lawas
(1)	(8)	(9)	(10)	(11)	(12)
Januari	3 800 000	3 200 000	3 500 000	2 500 000	4 800 000
Februari	3 000 000	3 500 000	2 500 000	2 500 000	4 800 000
Maret	2 000 000	3 500 000	3 500 000	2 500 000	4 000 000
April	3 800 000	2 900 000	3 500 000	4 000 000	4 400 000
Mei	800 000	2 900 000	2 500 000	3 200 000	3 600 000
Juni	1 200 000	2 900 000	1 500 000	2 000 000	3 600 000
Juli	2 400 000	2 900 000	3 000 000	2 400 000	4 400 000
Agustus	2 400 000	2 900 000	3 000 000	1 700 000	4 800 000
September	2 000 000	2 900 000	2 500 000	2 400 000	3 600 000
Oktober	1 800 000	2 900 000	2 800 000	1 600 000	3 200 000
November	2 500 000	2 900 000	3 500 000	4 000 000	4 000 000
Desember	1 100 000	2 900 000	3 700 000	2 500 000	3 200 000
<b>Rata-Rata</b>	<b>2 233 333</b>	<b>3 025 000</b>	<b>2 958 333</b>	<b>2 608 333</b>	<b>4 033 333</b>

Tabel 24. Harga Produsen Sektor Pertanian Tahun 2021  
Kelompok : Sayur-Sayuran  
Jenis Barang : Cabai Merah Keriting  
Kualitas : Segar  
Satuan : Rp / 100 Kg

Bulan	K a b u p a t e n				
	Nias	Mandailing Natal	Tapanuli Selatan	Tapanuli Utara	Toba
(1)	(2)	(3)	(4)	(5)	(6)
Januari	4 700 000	4 250 000	4 066 667	3 750 000	3 500 000
Februari	4 700 000	2 917 500	3 600 000	3 750 000	3 400 000
Maret	4 050 000	3 850 000	3 566 667	3 850 000	3 150 000
April	3 950 000	4 062 500	3 566 667	3 500 000	2 800 000
Mei	3 250 000	2 850 000	2 533 333	2 750 000	2 600 000
Juni	2 250 000	1 775 000	1 600 000	2 250 000	1 550 000
Juli	2 750 000	2 050 000	2 600 000	2 600 000	2 350 000
Agustus	2 750 000	2 300 000	2 266 667	1 650 000	1 800 000
September	2 750 000	2 125 000	2 033 333	1 800 000	1 550 000
Oktober	3 500 000	2 450 000	2 433 333	2 000 000	2 000 000
November	3 400 000	4 025 000	3 433 333	3 500 000	3 100 000
Desember	4 000 000	2 800 000	2 433 333	2 850 000	2 350 000
<b>Rata-Rata</b>	<b>3 504 167</b>	<b>2 954 583</b>	<b>2 844 444</b>	<b>2 854 167</b>	<b>2 512 500</b>



Tabel 24. Harga Produsen Sektor Pertanian Tahun 2021  
Kelompok : Sayur-Sayuran  
Jenis Barang : Cabai Merah Keriting  
Kualitas : Segar  
Satuan : Rp / 100 Kg

*Lanjutan....*

Bulan	K a b u p a t e n			
	Simalungun	Dairi	Karo	Langkat
(1)	(7)	(8)	(9)	(10)
Januari	3 300 000	3 400 000	3 550 000	3 666 667
Februari	3 266 667	2 650 000	2 500 000	3 000 000
Maret	2 900 000	2 800 000	3 600 000	3 266 667
April	2 986 667	2 500 000	2 800 000	3 766 667
Mei	2 233 333	1 350 000	1 550 000	2 666 667
Juni	1 450 000	1 100 000	1 100 000	1 733 333
Juli	2 400 000	2 000 000	2 950 000	3 000 000
Agustus	2 050 000	1 800 000	2 600 000	2 666 667
September	2 400 000	1 900 000	2 400 000	2 066 667
Oktober	2 166 667	1 500 000	2 350 000	2 233 333
November	2 566 667	2 550 000	3 250 000	3 533 333
Desember	1 833 333	1 550 000	2 200 000	2 966 667
<b>Rata-Rata</b>	<b>2 462 778</b>	<b>2 091 667</b>	<b>2 570 833</b>	<b>2 880 556</b>

Tabel 24. Harga Produsen Sektor Pertanian Tahun 2021  
Kelompok : Sayur-Sayuran  
Jenis Barang : Cabai Merah Keriting  
Kualitas : Segar  
Satuan : Rp / 100 Kg

*Lanjutan....*

Bulan	K a b u p a t e n				
	Humbang Hasundutan	Serdang Bedagai	Batu Bara	Labuhanbatu Utara	Nias Utara
	(1)	(11)	(12)	(13)	(14)
Januari	3 500 000	3 000 000	3 000 000	4 700 000	3 500 000
Februari	2 500 000	3 250 000	2 800 000	3 000 000	3 600 000
Maret	3 300 000	3 350 000	2 800 000	3 200 000	3 700 000
April	2 500 000	3 350 000	3 000 000	3 600 000	3 500 000
Mei	1 500 000	2 400 000	1 200 000	2 200 000	3 500 000
Juni	1 000 000	2 125 000	800 000	1 800 000	3 000 000
Juli	2 027 000	3 150 000	4 500 000	2 400 000	3 800 000
Agustus	2 100 000	2 700 000	3 200 000	2 500 000	3 500 000
September	2 000 000	1 900 000	3 200 000	2 700 000	3 800 000
Oktober	2 500 000	2 200 000	2 200 000	2 000 000	3 000 000
November	2 800 000	2 850 000	2 500 000	3 800 000	4 000 000
Desember	1 800 000	1 900 000	1 800 000	2 500 000	4 500 000
<b>Rata-Rata</b>	<b>2 293 917</b>	<b>2 681 250</b>	<b>2 583 333</b>	<b>2 866 667</b>	<b>3 616 667</b>

Tabel 25. Harga Produsen Sektor Pertanian Tahun 2021  
Kelompok : Sayur-sayuran  
Jenis Barang : Cabai rawit  
Kualitas : Campur  
Satuan : Rp / 100 Kg

Bulan	K a b u p a t e n				
	Nias	Mandailing Natal	Tapanuli Selatan	Tapanuli Utara	Toba
(1)	(2)	(3)	(4)	(5)	(6)
Januari	5 000 000	3 562 500	4 600 000	4 900 000	4 300 000
Februari	5 000 000	4 000 000	3 933 333	4 750 000	4 250 000
Maret	3 850 000	3 850 000	3 366 667	2 400 000	3 500 000
April	3 600 000	3 350 000	3 666 667	3 250 000	3 400 000
Mei	3 100 000	2 400 000	3 100 000	2 400 000	2 150 000
Juni	2 900 000	2 050 000	2 266 667	2 500 000	2 150 000
Juli	3 150 000	2 275 000	3 033 333	2 500 000	2 900 000
Agustus	3 150 000	2 550 000	2 833 333	2 600 000	1 950 000
September	3 500 000	2 950 000	3 266 667	2 950 000	2 300 000
Oktober	3 800 000	2 650 000	3 233 333	2 300 000	2 200 000
November	3 700 000	2 650 000	3 333 333	2 550 000	2 300 000
Desember	4 500 000	2 950 000	3 733 333	3 150 000	2 950 000
<b>Rata-Rata</b>	<b>3 770 833</b>	<b>2 936 458</b>	<b>3 363 889</b>	<b>3 020 833</b>	<b>2 862 500</b>

Tabel 25. Harga Produsen Sektor Pertanian Tahun 2021  
Kelompok : Sayur-sayuran  
Jenis Barang : Cabai rawit  
Kualitas : Campur  
Satuan : Rp / 100 Kg

*Lanjutan....*

Bulan	K a b u p a t e n				
	Simalungun	Dairi	Karo	Langkat	Humbang Hasundutan
	(1)	(7)	(8)	(9)	(10)
Januari	3 800 000	4 233 333	5 300 000	3 500 000	4 800 000
Februari	3 583 333	4 233 333	3 500 000	4 166 667	3 200 000
Maret	2 366 667	1 933 333	2 300 000	4 000 000	2 200 000
April	2 800 000	2 966 667	2 400 000	3 866 667	2 500 000
Mei	2 166 667	1 866 667	1 650 000	3 166 667	1 800 000
Juni	1 800 000	1 666 667	1 700 000	2 000 000	2 000 000
Juli	2 550 000	2 700 000	3 450 000	2 866 667	3 000 000
Agustus	2 133 333	2 000 000	2 600 000	2 800 000	2 800 000
September	2 450 000	2 566 667	2 700 000	2 633 333	3 000 000
Oktober	2 000 000	2 133 333	2 800 000	2 533 333	2 200 000
November	1 900 000	1 966 667	2 400 000	3 000 000	2 800 000
Desember	2 433 333	3 200 000	3 550 000	3 833 333	3 600 000
<b>Rata-Rata</b>	<b>2 498 611</b>	<b>2 622 222</b>	<b>2 862 500</b>	<b>3 197 222</b>	<b>2 825 000</b>

Tabel 25. Harga Produsen Sektor Pertanian Tahun 2021  
Kelompok : Sayur-sayuran  
Jenis Barang : Cabai rawit  
Kualitas : Campur  
Satuan : Rp / 100 Kg

*Lanjutan....*

Bulan	K a b u p a t e n				
	Samosir	Serdang Bedagai	Batu Bara	Padang Lawas	Nias Utara
(1)	(12)	(13)	(14)	(15)	(16)
Januari	4 500 000	1 200 000	3 300 000	4 400 000	3 800 000
Februari	4 000 000	1 200 000	4 000 000	4 400 000	3 600 000
Maret	2 500 000	1 200 000	2 200 000	4 000 000	3 700 000
April	3 400 000	1 200 000	3 200 000	3 400 000	3 500 000
Mei	1 500 000	1 200 000	2 200 000	2 800 000	3 500 000
Juni	1 500 000	1 200 000	4 200 000	2 800 000	3 000 000
Juli	3 000 000	1 200 000	2 700 000	4 000 000	3 800 000
Agustus	1 800 000	1 200 000	3 400 000	4 400 000	3 500 000
September	2 500 000	1 200 000	4 000 000	4 000 000	3 800 000
Oktober	1 000 000	1 200 000	3 400 000	3 200 000	3 000 000
November	1 000 000	1 200 000	2 800 000	4 000 000	4 000 000
Desember	1 800 000	1 200 000	2 800 000	3 200 000	4 500 000
<b>Rata-Rata</b>	<b>2 375 000</b>	<b>1 200 000</b>	<b>3 183 333</b>	<b>3 716 667</b>	<b>3 641 667</b>

Tabel 26. Harga Produsen Sektor Pertanian Tahun 2021  
Kelompok : Sayur-Sayuran  
Jenis Barang : Kangkung  
Kualitas : Segar  
Satuan : Rp / 100 Kg

Bulan	K a b u p a t e n					
	Nias	Mandailing Natal	Tapanuli Selatan	Tapanuli Tengah	Tapanuli Utara	Toba
(1)	(2)	(3)	(4)	(5)	(6)	(7)
Januari	375 000	362 500	185 000	180 000	1 000 000	400 000
Februari	375 000	362 500	186 667	180 000	1 000 000	400 000
Maret	375 000	362 500	153 333	180 000	500 000	400 000
April	375 000	362 500	120 000	180 000	500 000	300 000
Mei	375 000	362 500	153 333	180 000	500 000	200 000
Juni	375 000	362 500	153 333	180 000	700 000	200 000
Juli	375 000	362 500	153 333	180 000	700 000	300 000
Agustus	375 000	362 500	170 000	180 000	700 000	300 000
September	375 000	362 500	170 000	180 000	700 000	300 000
Oktober	375 000	362 500	170 000	180 000	700 000	400 000
November	375 000	362 500	153 333	180 000	700 000	400 000
Desember	375 000	375 000	153 333	180 000	700 000	400 000
<b>Rata-Rata</b>	<b>375 000</b>	<b>363 542</b>	<b>160 139</b>	<b>180 000</b>	<b>700 000</b>	<b>333 333</b>

Tabel 26. Harga Produsen Sektor Pertanian Tahun 2021  
Kelompok : Sayur-Sayuran  
Jenis Barang : Kangkung  
Kualitas : Segar  
Satuan : Rp / 100 Kg

Lanjutan....

Bulan	K a b u p a t e n					
	Labuhanbatu	Asahan	Simalungun	Dairi	Deli Serdang	Langkat
(1)	(8)	(9)	(10)	(11)	(12)	(13)
Januari	654 000	316 667	400 000	346 667	387 500	350 000
Februari	655 000	250 000	200 000	346 667	387 500	350 000
Maret	655 000	200 000	70 000	346 667	387 500	350 000
April	655 000	183 333	100 000	346 667	387 500	350 000
Mei	655 000	246 667	250 000	346 667	387 500	350 000
Juni	655 000	300 000	300 000	313 333	375 000	350 000
Juli	665 000	233 333	200 000	313 333	387 500	350 000
Agustus	665 000	266 667	160 000	313 333	387 500	350 000
September	665 000	316 667	240 000	340 000	387 500	350 000
Oktober	665 000	283 333	250 000	340 000	387 500	300 000
November	665 000	250 000	250 000	306 667	387 500	300 000
Desember	665 000	266 667	350 000	306 667	387 500	350 000
<b>Rata-Rata</b>	<b>659 917</b>	<b>259 444</b>	<b>230 833</b>	<b>330 556</b>	<b>386 458</b>	<b>341 667</b>

Tabel 26. Harga Produsen Sektor Pertanian Tahun 2021  
Kelompok : Sayur-Sayuran  
Jenis Barang : Kangkung  
Kualitas : Segar  
Satuan : Rp / 100 Kg

*Lanjutan....*

Bulan	K a b u p a t e n				
	Serdang Bedagai	Batu Bara	Padang Lawas	Labuhanbatu Utara	Nias Utara
(1)	(14)	(15)	(16)	(17)	(18)
Januari	365 000	200 000	550 000	250 000	400 000
Februari	400 000	200 000	550 000	250 000	400 000
Maret	375 000	200 000	550 000	250 000	400 000
April	375 000	160 000	550 000	250 000	400 000
Mei	375 000	300 000	550 000	200 000	400 000
Juni	375 000	220 000	550 000	200 000	400 000
Juli	375 000	280 000	550 000	200 000	400 000
Agustus	375 000	200 000	550 000	250 000	400 000
September	375 000	230 000	550 000	300 000	400 000
Oktober	400 000	200 000	550 000	300 000	400 000
November	400 000	200 000	550 000	300 000	400 000
Desember	400 000	100 000	550 000	300 000	400 000
<b>Rata-Rata</b>	<b>382 500</b>	<b>207 500</b>	<b>550 000</b>	<b>254 167</b>	<b>400 000</b>



Tabel 27. Harga Produsen Sektor Pertanian Tahun 2021

Kelompok : Sayur-Sayuran  
 Jenis Barang : Kacang Panjang  
 Kualitas : Segar  
 Satuan : Rp / 100 Kg

Bulan	K a b u p a t e n					
	Nias	Mandailing Natal	Tapanuli Selatan	Tapanuli Tengah	Tapanuli Utara	Toba
(1)	(2)	(3)	(4)	(5)	(6)	(7)
Januari	750 000	675 000	323 333	350 000	633 333	450 000
Februari	750 000	675 000	323 333	350 000	500 000	500 000
Maret	750 000	650 000	390 000	350 000	500 000	400 000
April	750 000	725 000	356 667	350 000	500 000	450 000
Mei	750 000	775 000	306 667	350 000	500 000	400 000
Juni	750 000	650 000	323 333	350 000	433 333	375 000
Juli	750 000	700 000	423 333	350 000	500 000	450 000
Agustus	750 000	725 000	456 667	350 000	466 667	365 000
September	775 000	725 000	390 000	350 000	466 667	500 000
Oktober	775 000	750 000	390 000	350 000	600 000	400 000
November	775 000	725 000	390 000	350 000	633 333	400 000
Desember	825 000	675 000	323 333	350 000	600 000	400 000
<b>Rata-Rata</b>	<b>762 500</b>	<b>704 167</b>	<b>366 389</b>	<b>350 000</b>	<b>527 778</b>	<b>424 167</b>

Tabel 27. Harga Produsen Sektor Pertanian Tahun 2021  
Kelompok : Sayur-Sayuran  
Jenis Barang : Kacang Panjang  
Kualitas : Segar  
Satuan : Rp / 100 Kg

*Lanjutan....*

Bulan	K a b u p a t e n					
	Asahan	Simalungun	Dairi	Deli Serdang	Langkat	Humbang Hasundutan
(1)	(8)	(9)	(10)	(11)	(12)	(13)
Januari	650 000	700 000	553 333	324 000	600 000	1 300 000
Februari	387 500	200 000	560 000	332 000	350 000	1 300 000
Maret	350 000	200 000	460 000	340 000	366 667	1 300 000
April	412 500	200 000	530 000	340 000	466 667	1 300 000
Mei	137 500	50 000	463 333	340 000	316 667	1 300 000
Juni	400 000	280 000	463 333	410 000	383 333	1 300 000
Juli	550 000	600 000	446 667	440 000	550 000	1 300 000
Agustus	387 500	250 000	430 000	440 000	333 333	1 300 000
September	350 000	350 000	453 333	440 000	383 333	1 300 000
Oktober	400 000	150 000	420 000	440 000	283 333	1 300 000
November	312 500	220 000	420 000	440 000	366 667	1 300 000
Desember	475 000	380 000	553 333	440 000	450 000	1 300 000
<b>Rata-Rata</b>	<b>401 042</b>	<b>298 333</b>	<b>479 444</b>	<b>393 833</b>	<b>404 167</b>	<b>1 300 000</b>

Tabel 27. Harga Produsen Sektor Pertanian Tahun 2021  
Kelompok : Sayur-Sayuran  
Jenis Barang : Kacang Panjang  
Kualitas : Segar  
Satuan : Rp / 100 Kg

*Lanjutan....*

Bulan	Serdang Bedagai	Batu Bara	Padang Lawas	Labuhanbatu Utara	Nias Utara
(1)	(14)	(15)	(16)	(17)	(18)
Januari	650 000	300 000	800 000	800 000	600 000
Februari	400 000	300 000	800 000	400 000	600 000
Maret	450 000	200 000	800 000	500 000	600 000
April	450 000	250 000	800 000	500 000	600 000
Mei	450 000	200 000	800 000	200 000	600 000
Juni	400 000	180 000	800 000	400 000	600 000
Juli	600 000	450 000	800 000	600 000	600 000
Agustus	350 000	300 000	800 000	500 000	600 000
September	325 000	180 000	800 000	500 000	600 000
Oktober	325 000	180 000	800 000	400 000	600 000
November	350 000	300 000	800 000	500 000	600 000
Desember	500 000	220 000	800 000	400 000	600 000
<b>Rata-Rata</b>	<b>437 500</b>	<b>255 000</b>	<b>800 000</b>	<b>475 000</b>	<b>600 000</b>

Tabel 28. Harga Produsen Sektor Pertanian Tahun 2021  
Kelompok : Sayur-Sayuran  
Jenis Barang : Oyong/Gambas  
Kualitas : Segar  
Satuan : Rp / 100 kg

Bulan	K a b u p a t e n				
	Mandailing Natal	Asahan	Simalungun	Langkat	Labuhanbatu Utara
(1)	(2)	(3)	(4)	(5)	(6)
Januari	700 000	500 000	400 000	475 000	250 000
Februari	700 000	533 333	500 000	350 000	250 000
Maret	700 000	533 333	300 000	335 000	250 000
April	700 000	483 333	400 000	375 000	250 000
Mei	700 000	383 333	200 000	325 000	250 000
Juni	700 000	450 000	300 000	425 000	250 000
Juli	700 000	516 667	400 000	450 000	250 000
Agustus	700 000	450 000	400 000	250 000	250 000
September	700 000	466 667	350 000	375 000	250 000
Oktober	700 000	400 000	300 000	325 000	250 000
November	700 000	433 333	300 000	400 000	250 000
Desember	700 000	500 000	350 000	425 000	250 000
<b>Rata-Rata</b>	<b>700 000</b>	<b>470 833</b>	<b>350 000</b>	<b>375 833</b>	<b>250 000</b>

Tabel 29. Harga Produsen Sektor Pertanian Tahun 2021  
Kelompok : Sayur-Sayuran  
Jenis Barang : Kentang  
Kualitas : Besar  
Satuan : Rp / 100 kg

Bulan	K a b u p a t e n				
	Mandailing Natal	Tapanuli Selatan	Tapanuli Utara	Toba	Simalungun
	(1)	(2)	(3)	(4)	(5)
Januari	1 000 000	700 000	833 333	500 000	665 000
Februari	1 000 000	700 000	833 333	500 000	610 000
Maret	1 000 000	700 000	833 333	650 000	725 000
April	1 000 000	800 000	866 667	650 000	700 000
Mei	1 200 000	800 000	866 667	700 000	625 000
Juni	1 000 000	700 000	866 667	730 000	775 000
Juli	900 000	700 000	866 667	750 000	725 000
Agustus	900 000	750 000	866 667	750 000	675 000
September	900 000	700 000	866 667	750 000	555 000
Oktober	900 000	700 000	866 667	650 000	500 000
November	800 000	600 000	866 667	550 000	580 000
Desember	800 000	600 000	866 667	550 000	610 000
<b>Rata-Rata</b>	<b>950 000</b>	<b>704 167</b>	<b>858 333</b>	<b>644 167</b>	<b>645 417</b>

Tabel 29. Harga Produsen Sektor Pertanian Tahun 2021  
Kelompok : Sayur-Sayuran  
Jenis Barang : Kentang  
Kualitas : Besar  
Satuan : Rp / 100 kg

*Lanjutan....*

Bulan	K a b u p a t e n			
	Dairi	Karo	Humbang Hasundutan	Padang Lawas
(1)	(7)	(8)	(9)	(10)
Januari	1 000 000	625 000	800 000	1 100 000
Februari	1 200 000	625 000	500 000	1 000 000
Maret	700 000	650 000	600 000	1 000 000
April	650 000	700 000	700 000	1 100 000
Mei	750 000	745 000	750 000	1 000 000
Juni	750 000	720 000	950 000	1 000 000
Juli	750 000	760 000	700 000	1 100 000
Agustus	750 000	700 000	750 000	1 000 000
September	750 000	625 000	700 000	1 000 000
Oktober	750 000	575 000	600 000	800 000
November	750 000	500 000	550 000	900 000
Desember	750 000	485 000	500 000	900 000
<b>Rata-Rata</b>	<b>795 833</b>	<b>642 500</b>	<b>675 000</b>	<b>991 667</b>

Tabel 30. Harga Produsen Sektor Pertanian Tahun 2021  
 Kelompok : Sayur-Sayuran  
 Jenis Barang : Kentang  
 Kualitas : Sedang  
 Satuan : Rp / 100 kg

Bulan	K a b u p a t e n				
	Mandailing Natal	Tapanuli Selatan	Tapanuli Utara	Toba	Simalungun
	(1)	(2)	(3)	(4)	(5)
Januari	850 000	500 000	550 000	300 000	625 000
Februari	850 000	500 000	550 000	300 000	475 000
Maret	850 000	500 000	550 000	425 000	640 000
April	900 000	600 000	600 000	425 000	600 000
Mei	1 000 000	600 000	600 000	500 000	475 000
Juni	900 000	500 000	600 000	530 000	575 000
Juli	850 000	500 000	600 000	550 000	485 000
Agustus	850 000	550 000	600 000	550 000	525 000
September	850 000	500 000	600 000	550 000	490 000
Oktober	850 000	500 000	600 000	450 000	400 000
November	750 000	400 000	600 000	350 000	525 000
Desember	700 000	400 000	600 000	350 000	550 000
<b>Rata-Rata</b>	<b>850 000</b>	<b>504 167</b>	<b>587 500</b>	<b>440 000</b>	<b>530 417</b>

Tabel 30. Harga Produsen Sektor Pertanian Tahun 2021  
Kelompok : Sayur-Sayuran  
Jenis Barang : Kentang  
Kualitas : Sedang  
Satuan : Rp / 100 kg

*Lanjutan....*

Bulan	K a b u p a t e n				
	Dairi	Karo	Humbang Hasundutan	Padang Lawas	Labuhanbatu Utara
(1)	(7)	(8)	(9)	(10)	(11)
Januari	800 000	600 000	650 000	900 000	600 000
Februari	800 000	630 000	400 000	800 000	600 000
Maret	800 000	650 000	500 000	800 000	600 000
April	800 000	680 000	600 000	900 000	600 000
Mei	800 000	700 000	600 000	800 000	500 000
Juni	800 000	690 000	800 000	800 000	500 000
Juli	800 000	700 000	600 000	900 000	500 000
Agustus	800 000	650 000	650 000	800 000	500 000
September	800 000	580 000	600 000	800 000	500 000
Oktober	800 000	500 000	500 000	700 000	500 000
November	800 000	480 000	400 000	700 000	500 000
Desember	800 000	430 000	350 000	700 000	500 000
<b>Rata-Rata</b>	<b>800 000</b>	<b>607 500</b>	<b>554 167</b>	<b>800 000</b>	<b>533 333</b>



Tabel 31. Harga Produsen Sektor Pertanian Tahun 2021  
Kelompok : Sayur-sayuran  
Jenis Barang : Ketimun  
Kualitas : Sedang  
Satuan : Rp / 100 Kg

Bulan	K a b u p a t e n				
	Nias	Mandailing Natal	Tapanuli Selatan	Tapanuli Tengah	Tapanuli Utara
(1)	(2)	(3)	(4)	(5)	(6)
Januari	700 000	450 000	283 333	600 000	300 000
Februari	700 000	450 000	266 667	550 000	300 000
Maret	740 000	450 000	300 000	550 000	450 000
April	750 000	450 000	300 000	550 000	450 000
Mei	650 000	450 000	300 000	550 000	450 000
Juni	650 000	400 000	300 000	550 000	450 000
Juli	650 000	400 000	333 333	550 000	450 000
Agustus	650 000	450 000	333 333	550 000	450 000
September	600 000	450 000	333 333	550 000	450 000
Oktober	600 000	500 000	300 000	550 000	450 000
November	550 000	450 000	266 667	550 000	450 000
Desember	625 000	450 000	266 667	550 000	450 000
<b>Rata-Rata</b>	<b>655 417</b>	<b>445 833</b>	<b>298 611</b>	<b>554 167</b>	<b>425 000</b>

Tabel 31. Harga Produsen Sektor Pertanian Tahun 2021

Kelompok : Sayur-sayuran

Jenis Barang : Ketimun

Kualitas : Sedang

Satuan : Rp / 100 Kg

*Lanjutan....*

Bulan	K a b u p a t e n					
	Toba	Asahan	Simalungun	Dairi	Deli Serdang	Langkat
(1)	(7)	(8)	(9)	(10)	(11)	(12)
Januari	400 000	337 500	250 000	413 333	290 000	400 000
Februari	400 000	200 000	150 000	350 000	285 000	316 667
Maret	400 000	250 000	150 000	366 667	285 000	316 667
April	300 000	350 000	200 000	466 667	285 000	350 000
Mei	300 000	146 250	70 000	400 000	285 000	316 667
Juni	300 000	300 000	350 000	400 000	285 000	366 667
Juli	400 000	425 000	550 000	366 667	285 000	433 333
Agustus	400 000	362 500	500 000	366 667	285 000	316 667
September	400 000	300 000	250 000	416 667	260 000	316 667
Oktober	400 000	237 500	200 000	416 667	260 000	283 333
November	500 000	162 500	200 000	450 000	260 000	300 000
Desember	500 000	250 000	300 000	383 333	260 000	366 667
<b>Rata-Rata</b>	<b>391 667</b>	<b>276 771</b>	<b>264 167</b>	<b>399 722</b>	<b>277 083</b>	<b>340 278</b>

Tabel 31. Harga Produsen Sektor Pertanian Tahun 2021  
Kelompok : Sayur-sayuran  
Jenis Barang : Ketimun  
Kualitas : Sedang  
Satuan : Rp / 100 Kg

*Lanjutan....*

Bulan	K a b u p a t e n					
	Humbang Hasundutan	Serdang Bedagai	Batu Bara	Padang Lawas	Labuhan- batu Utara	Nias Utara
(1)	(13)	(14)	(15)	(16)	(17)	(18)
Januari	150 000	500 000	200 000	500 000	600 000	550 000
Februari	150 000	200 000	200 000	500 000	200 000	550 000
Maret	150 000	275 000	200 000	500 000	200 000	550 000
April	150 000	275 000	200 000	600 000	300 000	550 000
Mei	150 000	325 000	300 000	500 000	200 000	650 000
Juni	150 000	300 000	250 000	500 000	350 000	650 000
Juli	150 000	450 000	650 000	600 000	350 000	650 000
Agustus	150 000	175 000	280 000	500 000	300 000	650 000
September	150 000	250 000	150 000	600 000	400 000	650 000
Oktober	150 000	200 000	150 000	500 000	250 000	650 000
November	150 000	250 000	250 000	500 000	250 000	650 000
Desember	150 000	450 000	200 000	500 000	300 000	650 000
<b>Rata-Rata</b>	<b>150 000</b>	<b>304 167</b>	<b>252 500</b>	<b>525 000</b>	<b>308 333</b>	<b>616 667</b>

Tabel 32. Harga Produsen Sektor Pertanian Tahun 2021

Kelompok : Sayur-sayuran  
 Jenis Barang : Kol/Kubis  
 Kualitas : Putih  
 Satuan : Rp / 100 Kg

Bulan	K a b u p a t e n			
	Mandailing Natal	Tapanuli Utara	Toba	Simalungun
(1)	(2)	(3)	(4)	(5)
Januari	600 000	463 333	300 000	180 000
Februari	525 000	476 667	400 000	200 000
Maret	575 000	376 667	400 000	155 000
April	600 000	176 667	400 000	105 000
Mei	500 000	300 000	200 000	85 000
Juni	475 000	300 000	250 000	45 000
Juli	425 000	350 000	250 000	62 500
Agustus	300 000	383 333	150 000	70 000
September	400 000	450 000	200 000	97 500
Oktober	425 000	416 667	200 000	100 000
November	350 000	350 000	150 000	70 000
Desember	350 000	383 333	150 000	100 000
<b>Rata-Rata</b>	<b>460 417</b>	<b>368 889</b>	<b>254 167</b>	<b>105 833</b>

Tabel 32. Harga Produsen Sektor Pertanian Tahun 2021

Kelompok : Sayur-sayuran  
 Jenis Barang : Kol/Kubis  
 Kualitas : Putih  
 Satuan : Rp / 100 Kg

*Lanjutan....*

Bulan	K a b u p a t e n			
	Karo	Humbang Hasundutan	Serdang Bedagai	Padang Lawas
(1)	(6)	(7)	(8)	(9)
Januari	330 000	500 000	300 000	400 000
Februari	375 000	533 000	300 000	400 000
Maret	200 000	500 000	300 000	400 000
April	145 000	130 000	300 000	400 000
Mei	125 000	100 000	300 000	500 000
Juni	115 000	70 000	300 000	500 000
Juli	125 000	70 000	300 000	500 000
Agustus	200 000	128 000	300 000	400 000
September	390 000	230 000	300 000	400 000
Oktober	365 000	250 000	300 000	400 000
November	145 000	140 000	300 000	400 000
Desember	140 000	95 000	300 000	400 000
<b>Rata-Rata</b>	<b>221 250</b>	<b>228 833</b>	<b>300 000</b>	<b>425 000</b>

Tabel 33. Harga Produsen Sektor Pertanian Tahun 2021  
Kelompok : Sayur-sayuran  
Jenis Barang : Labu Siam  
Kualitas : Segar  
Satuan : Rp / 100 Kg

Bulan	K a b u p a t e n					
	Mandailing Natal	Tapanuli Selatan	Tapanuli Utara	Labuhanbatu	Simalungun	Dairi
(1)	(2)	(3)	(4)	(5)	(6)	(7)
Januari	300 000	250 000	100 000	653 000	400 000	375 000
Februari	300 000	250 000	100 000	654 000	400 000	375 000
Maret	300 000	275 000	100 000	654 000	400 000	375 000
April	333 333	275 000	100 000	654 000	400 000	375 000
Mei	466 667	275 000	100 000	655 000	400 000	375 000
Juni	466 667	300 000	100 000	655 000	400 000	375 000
Juli	466 667	350 000	100 000	655 000	400 000	375 000
Agustus	533 333	350 000	100 000	655 000	400 000	375 000
September	533 333	400 000	100 000	656 000	400 000	375 000
Oktober	533 333	400 000	100 000	656 000	400 000	375 000
November	500 000	250 000	100 000	656 000	400 000	375 000
Desember	500 000	250 000	100 000	666 000	400 000	375 000
<b>Rata-Rata</b>	<b>436 111</b>	<b>302 083</b>	<b>100 000</b>	<b>655 750</b>	<b>400 000</b>	<b>375 000</b>

Tabel 33. Harga Produsen Sektor Pertanian Tahun 2021  
Kelompok : Sayur-sayuran  
Jenis Barang : Labu Siam  
Kualitas : Segar  
Satuan : Rp / 100 Kg

*Lanjutan....*

Bulan	K a b u p a t e n				
	Karo	Deli Serdang	Langkat	Humbang Hasundutan	Nias Utara
(1)	(8)	(9)	(10)	(11)	(12)
Januari	250 000	250 000	150 000	85 000	700 000
Februari	250 000	250 000	200 000	85 000	700 000
Maret	250 000	250 000	250 000	85 000	700 000
April	250 000	250 000	300 000	85 000	700 000
Mei	250 000	250 000	100 000	85 000	700 000
Juni	250 000	250 000	150 000	85 000	700 000
Juli	200 000	250 000	200 000	85 000	700 000
Agustus	200 000	250 000	200 000	85 000	700 000
September	200 000	250 000	150 000	85 000	700 000
Oktober	200 000	250 000	200 000	85 000	700 000
November	200 000	250 000	200 000	100 000	700 000
Desember	200 000	250 000	250 000	70 000	700 000
<b>Rata-Rata</b>	<b>225 000</b>	<b>250 000</b>	<b>195 833</b>	<b>85 000</b>	<b>700 000</b>

Tabel 34. Harga Produsen Sektor Pertanian Tahun 2021

Kelompok : Sayur-sayuran

Jenis Barang : Jengkol

Kualitas : Tua

Satuan : Rp / 100 Kg

Bulan	K a b u p a t e n				
	Mandailing Natal	Tapanuli Selatan	Asahan	Simalungun	Padang Lawas
(1)	(2)	(3)	(4)	(5)	(6)
Januari	850 000	1 100 000	600 000	1 000 000	650 000
Februari	1 200 000	1 000 000	600 000	1 000 000	650 000
Maret	950 000	900 000	600 000	1 000 000	700 000
April	950 000	900 000	600 000	1 000 000	800 000
Mei	950 000	900 000	800 000	1 000 000	800 000
Juni	1 000 000	1 000 000	800 000	1 000 000	800 000
Juli	1 000 000	1 000 000	800 000	1 000 000	650 000
Agustus	1 000 000	1 000 000	800 000	1 000 000	700 000
September	750 000	1 000 000	600 000	1 000 000	800 000
Oktober	700 000	1 000 000	500 000	1 000 000	500 000
November	700 000	1 000 000	400 000	1 000 000	300 000
Desember	700 000	1 000 000	400 000	1 000 000	300 000
<b>Rata-Rata</b>	<b>895 833</b>	<b>983 333</b>	<b>625 000</b>	<b>1 000 000</b>	<b>637 500</b>



Tabel 35. Harga Produsen Sektor Pertanian Tahun 2021  
Kelompok : Sayur-sayuran  
Jenis Barang : Jengkol  
Kualitas : Muda  
Satuan : Rp / 100 Kg

Bulan	K a b u p a t e n		
	Mandailing Natal	Tapanuli Selatan	Dairi
(1)	(2)	(3)	(4)
Januari	1 200 000	800 000	1 000 000
Februari	1 200 000	800 000	1 000 000
Maret	800 000	600 000	1 000 000
April	800 000	600 000	1 000 000
Mei	1 400 000	800 000	1 000 000
Juni	1 500 000	800 000	1 000 000
Juli	500 000	800 000	1 000 000
Agustus	400 000	800 000	1 000 000
September	300 000	800 000	1 000 000
Oktober	600 000	600 000	1 000 000
November	500 000	600 000	1 000 000
Desember	700 000	600 000	1 000 000
<b>Rata-Rata</b>	<b>825 000</b>	<b>716 667</b>	<b>1 000 000</b>

Tabel 36. Harga Produsen Sektor Pertanian Tahun 2021

Kelompok : Sayur-sayuran  
 Jenis Barang : Melinjo  
 Kualitas : Segar  
 Satuan : Rp / 100 Kg

Bulan	K a b u p a t e n			
	Mandailing Natal	Tapanuli Selatan	Asahan	Langkat
(1)	(2)	(3)	(4)	(5)
Januari	1 200 000	1 200 000	950 000	1 200 000
Februari	1 500 000	1 200 000	900 000	800 000
Maret	1 500 000	800 000	750 000	500 000
April	1 500 000	800 000	725 000	500 000
Mei	1 500 000	1 000 000	850 000	1 000 000
Juni	1 500 000	1 200 000	800 000	800 000
Juli	1 500 000	1 200 000	800 000	800 000
Agustus	1 500 000	1 200 000	1 150 000	1 500 000
September	1 500 000	1 500 000	1 250 000	1 200 000
Oktober	1 200 000	1 200 000	1 175 000	1 000 000
November	1 000 000	1 000 000	1 050 000	1 200 000
Desember	1 000 000	1 000 000	950 000	1 400 000
<b>Rata-Rata</b>	<b>1 366 667</b>	<b>1 108 333</b>	<b>945 833</b>	<b>991 667</b>

Tabel 36. Harga Produsen Sektor Pertanian Tahun 2021

Kelompok : Sayur-sayuran  
 Jenis Barang : Melinjo  
 Kualitas : Segar  
 Satuan : Rp / 100 Kg

*Lanjutan....*

Bulan	K a b u p a t e n			
	Serdang Bedagai	Batu Bara	Padang Lawas	Labuhanbatu Utara
(1)	(6)	(7)	(8)	(9)
Januari	1 500 000	480 000	1 000 000	900 000
Februari	1 200 000	480 000	1 000 000	900 000
Maret	800 000	350 000	1 000 000	900 000
April	800 000	350 000	1 000 000	900 000
Mei	1 200 000	350 000	1 000 000	900 000
Juni	1 000 000	350 000	1 000 000	900 000
Juli	1 000 000	350 000	1 000 000	900 000
Agustus	1 000 000	350 000	1 000 000	900 000
September	1 800 000	350 000	1 000 000	900 000
Oktober	1 200 000	350 000	1 000 000	900 000
November	1 200 000	350 000	1 000 000	900 000
Desember	2 000 000	350 000	1 000 000	900 000
<b>Rata-Rata</b>	<b>1 225 000</b>	<b>371 667</b>	<b>1 000 000</b>	<b>900 000</b>

Tabel 37. Harga Produsen Sektor Pertanian Tahun 2021  
Kelompok : Sayur-sayuran  
Jenis Barang : Pare/Paria  
Kualitas : Segar  
Satuan : Rp / 100 Kg

Bulan	K a b u p a t e n			
	Mandailing Natal	Tapanuli Selatan	Asahan	Simalungun
(1)	(2)	(3)	(4)	(5)
Januari	900 000	533 333	487 500	500 000
Februari	900 000	533 333	487 500	500 000
Maret	900 000	533 333	437 500	400 000
April	900 000	533 333	437 500	400 000
Mei	1 100 000	566 667	375 000	400 000
Juni	1 000 000	533 333	400 000	300 000
Juli	1 000 000	533 333	412 500	400 000
Agustus	1 000 000	533 333	400 000	400 000
September	800 000	566 667	425 000	350 000
Oktober	700 000	533 333	412 500	300 000
November	700 000	533 333	400 000	300 000
Desember	800 000	516 667	450 000	350 000
<b>Rata-Rata</b>	<b>891 667</b>	<b>537 500</b>	<b>427 083</b>	<b>383 333</b>

Tabel 37. Harga Produsen Sektor Pertanian Tahun 2021  
Kelompok : Sayur-sayuran  
Jenis Barang : Pare/Paria  
Kualitas : Segar  
Satuan : Rp / 100 Kg

*Lanjutan....*

Bulan	K a b u p a t e n			
	Langkat	Serdang Bedagai	Padang Lawas	Labuhanbatu Utara
(1)	(6)	(7)	(8)	(9)
Januari	625 000	400 000	600 000	600 000
Februari	575 000	400 000	600 000	500 000
Maret	550 000	400 000	600 000	500 000
April	375 000	400 000	600 000	500 000
Mei	325 000	400 000	600 000	500 000
Juni	425 000	400 000	600 000	500 000
Juli	350 000	400 000	600 000	400 000
Agustus	350 000	400 000	600 000	500 000
September	350 000	400 000	600 000	500 000
Oktober	325 000	400 000	600 000	500 000
November	375 000	400 000	600 000	500 000
Desember	450 000	400 000	600 000	500 000
<b>Rata-Rata</b>	<b>422 917</b>	<b>400 000</b>	<b>600 000</b>	<b>500 000</b>

Tabel 38. Harga Produsen Sektor Pertanian Tahun 2021

Kelompok : Sayur-sayuran  
 Jenis Barang : Sawi Hijau  
 Kualitas : Segar  
 Satuan : Rp / 100 Kg

Bulan	K a b u p a t e n				
	Mandailing Natal	Tapanuli Selatan	Tapanuli Utara	Toba	Labuhanbatu
(1)	(2)	(3)	(4)	(5)	(6)
Januari	550 000	483 333	300 000	250 000	575 000
Februari	512 500	440 000	500 000	300 000	576 000
Maret	525 000	473 333	200 000	150 000	577 000
April	525 000	473 333	100 000	100 000	577 000
Mei	550 000	506 667	100 000	100 000	577 000
Juni	512 500	506 667	200 000	170 000	577 000
Juli	525 000	406 667	250 000	200 000	587 000
Agustus	512 500	406 667	400 000	120 000	587 000
September	550 000	406 667	400 000	200 000	588 000
Oktober	500 000	440 000	400 000	200 000	588 000
November	475 000	373 333	200 000	200 000	588 000
Desember	487 500	406 667	200 000	200 000	598 000
<b>Rata-Rata</b>	<b>518 750</b>	<b>443 611</b>	<b>270 833</b>	<b>182 500</b>	<b>582 917</b>

Tabel 38. Harga Produsen Sektor Pertanian Tahun 2021

Kelompok : Sayur-sayuran  
 Jenis Barang : Sawi Hijau  
 Kualitas : Segar  
 Satuan : Rp / 100 Kg

*Lanjutan....*

Bulan	K a b u p a t e n				
	Asahan	Simalungun	Dairi	Karo	Deli Serdang
(1)	(7)	(8)	(9)	(10)	(11)
Januari	400 000	270 000	250 000	525 000	412 500
Februari	200 000	310 000	250 000	200 000	412 500
Maret	375 000	343 333	250 000	300 000	412 500
April	425 000	340 000	350 000	400 000	412 500
Mei	200 000	290 000	250 000	225 000	412 500
Juni	500 000	273 333	200 000	250 000	412 500
Juli	600 000	293 333	200 000	275 000	412 500
Agustus	600 000	303 333	200 000	240 000	412 500
September	675 000	356 667	300 000	425 000	412 500
Oktober	575 000	253 333	300 000	375 000	412 500
November	600 000	263 333	200 000	300 000	412 500
Desember	450 000	266 667	200 000	450 000	412 500
<b>Rata-Rata</b>	<b>466 667</b>	<b>296 944</b>	<b>245 833</b>	<b>330 417</b>	<b>412 500</b>

Tabel 38. Harga Produsen Sektor Pertanian Tahun 2021

Kelompok : Sayur-sayuran  
 Jenis Barang : Sawi Hijau  
 Kualitas : Segar  
 Satuan : Rp / 100 Kg

Lanjutan....

Bulan	Langkat	Humbang Hasundutan	Serdang Bedagai	Padang Lawas
	(1)	(12)	(13)	(14)
Januari	375 000	300 000	700 000	650 000
Februari	325 000	600 000	350 000	650 000
Maret	450 000	350 000	450 000	650 000
April	400 000	350 000	450 000	650 000
Mei	250 000	300 000	450 000	650 000
Juni	375 000	200 000	450 000	650 000
Juli	400 000	250 000	450 000	650 000
Agustus	335 000	400 000	450 000	650 000
September	235 000	300 000	750 000	650 000
Oktober	250 000	180 000	450 000	650 000
November	500 000	320 000	550 000	650 000
Desember	400 000	300 000	500 000	650 000
<b>Rata-Rata</b>	<b>357 917</b>	<b>320 833</b>	<b>500 000</b>	<b>650 000</b>



Tabel 39. Harga Produsen Sektor Pertanian Tahun 2021

Kelompok : Sayur-Sayuran

Jenis Barang : Sawi Putih

Kualitas : Segar

Satuan : Rp / 100 Kg

Bulan	K a b u p a t e n				
	Mandailing Natal	Tapanuli Utara	Toba	Simalungun	Dairi
(1)	(2)	(3)	(4)	(5)	(6)
Januari	550 000	250 000	250 000	223 333	250 000
Februari	537 500	400 000	300 000	246 667	250 000
Maret	525 000	250 000	150 000	220 000	250 000
April	537 500	100 000	100 000	250 000	250 000
Mei	537 500	100 000	100 000	270 000	250 000
Juni	550 000	250 000	170 000	246 667	250 000
Juli	537 500	250 000	200 000	210 000	250 000
Agustus	525 000	300 000	120 000	250 000	250 000
September	600 000	300 000	200 000	276 667	250 000
Oktober	550 000	300 000	200 000	248 333	250 000
November	500 000	200 000	200 000	240 000	250 000
Desember	525 000	200 000	200 000	200 000	250 000
<b>Rata-Rata</b>	<b>539 583</b>	<b>241 667</b>	<b>182 500</b>	<b>240 139</b>	<b>250 000</b>

Tabel 39. Harga Produsen Sektor Pertanian Tahun 2021

Kelompok : Sayur-Sayuran  
 Jenis Barang : Sawi Putih  
 Kualitas : Segar  
 Satuan : Rp / 100 Kg

*Lanjutan....*

Bulan	K a b u p a t e n			
	Karo	Humbang Hasundutan	Serdang Bedagai	Padang Lawas
(1)	(7)	(8)	(9)	(10)
Januari	250 000	275 000	500 000	650 000
Februari	200 000	275 000	500 000	650 000
Maret	180 000	275 000	500 000	650 000
April	150 000	275 000	500 000	650 000
Mei	150 000	275 000	500 000	650 000
Juni	180 000	275 000	500 000	650 000
Juli	150 000	275 000	500 000	650 000
Agustus	200 000	300 000	500 000	650 000
September	260 000	300 000	500 000	650 000
Oktober	300 000	300 000	500 000	650 000
November	200 000	300 000	500 000	650 000
Desember	180 000	300 000	500 000	650 000
<b>Rata-Rata</b>	<b>200 000</b>	<b>285 417</b>	<b>500 000</b>	<b>650 000</b>

Tabel 40. Harga Produsen Sektor Pertanian Tahun 2021

Kelompok : Sayur-Sayuran  
 Jenis Barang : Terung Panjang  
 Kualitas : Segar  
 Satuan : Rp / 100 Kg

Bulan	K a b u p a t e n					
	Nias	Mandailing Natal	Tapanuli Selatan	Tapanuli Utara	Toba	Labuhanbatu
(1)	(2)	(3)	(4)	(5)	(6)	(7)
Januari	800 000	600 000	533 333	300 000	300 000	655 000
Februari	800 000	633 333	566 667	500 000	400 000	655 000
Maret	700 000	666 667	566 667	300 000	400 000	656 000
April	700 000	733 333	500 000	500 000	200 000	656 000
Mei	700 000	800 000	500 000	300 000	400 000	656 000
Juni	700 000	733 333	533 333	500 000	300 000	656 000
Juli	700 000	700 000	533 333	300 000	400 000	646 000
Agustus	600 000	700 000	500 000	200 000	230 000	646 000
September	500 000	700 000	533 333	250 000	400 000	647 000
Oktober	500 000	733 333	433 333	250 000	200 000	648 000
November	600 000	566 667	433 333	400 000	200 000	648 000
Desember	700 000	566 667	433 333	400 000	200 000	658 000
<b>Rata-Rata</b>	<b>666 667</b>	<b>677 778</b>	<b>505 556</b>	<b>350 000</b>	<b>302 500</b>	<b>652 250</b>

Tabel 40. Harga Produsen Sektor Pertanian Tahun 2021

Kelompok : Sayur-Sayuran  
 Jenis Barang : Terung Panjang  
 Kualitas : Segar  
 Satuan : Rp / 100 Kg

*Lanjutan....*

Bulan	K a b u p a t e n				
	Asahan	Simalungun	Dairi	Karo	Deli Serdang
(1)	(8)	(9)	(10)	(11)	(12)
Januari	562 500	483 333	350 000	590 000	550 000
Februari	600 000	583 333	400 000	575 000	550 000
Maret	575 000	516 667	350 000	460 000	550 000
April	500 000	416 667	300 000	475 000	550 000
Mei	425 000	350 000	350 000	275 000	550 000
Juni	500 000	371 667	300 000	375 000	550 000
Juli	462 500	350 000	300 000	275 000	550 000
Agustus	412 500	333 333	325 000	180 000	550 000
September	462 500	350 000	325 000	240 000	550 000
Oktober	425 000	300 000	350 000	175 000	550 000
November	400 000	233 333	350 000	275 000	550 000
Desember	462 500	316 667	350 000	375 000	550 000
<b>Rata-Rata</b>	<b>482 292</b>	<b>383 750</b>	<b>337 500</b>	<b>355 833</b>	<b>550 000</b>

Tabel 40. Harga Produsen Sektor Pertanian Tahun 2021  
Kelompok : Sayur-Sayuran  
Jenis Barang : Terung Panjang  
Kualitas : Segar  
Satuan : Rp / 100 Kg

*Lanjutan....*

Bulan	K a b u p a t e n				
	Langkat	Humbang Hasundutan	Padang Lawas	Labuhanbatu Utara	Nias Utara
(1)	(13)	(14)	(15)	(16)	(17)
Januari	433 333	500 000	500 000	1 000 000	600 000
Februari	433 333	600 000	500 000	600 000	600 000
Maret	383 333	300 000	500 000	600 000	600 000
April	433 333	300 000	500 000	600 000	600 000
Mei	300 000	300 000	500 000	800 000	600 000
Juni	416 667	300 000	500 000	600 000	600 000
Juli	450 000	200 000	500 000	500 000	600 000
Agustus	350 000	200 000	500 000	500 000	600 000
September	366 667	200 000	500 000	500 000	600 000
Oktober	316 667	300 000	500 000	400 000	600 000
November	333 333	200 000	500 000	500 000	600 000
Desember	383 333	350 000	400 000	400 000	600 000
<b>Rata-Rata</b>	<b>383 333</b>	<b>312 500</b>	<b>491 667</b>	<b>583 333</b>	<b>600 000</b>

Tabel 41. Harga Produsen Sektor Pertanian Tahun 2021

Kelompok : Sayur-Sayuran

Jenis Barang : Tomat Sayur

Kualitas : Segar

Satuan : Rp / 100 Kg

Bulan	K a b u p a t e n					
	Mandailing Natal	Tapanuli Selatan	Tapanuli Utara	Toba	Simalungun	Dairi
(1)	(2)	(3)	(4)	(5)	(6)	(7)
Januari	575 000	516 667	600 000	450 000	500 000	600 000
Februari	550 000	533 333	666 667	525 000	566 667	600 000
Maret	550 000	566 667	733 333	850 000	616 667	500 000
April	562 500	500 000	533 333	525 000	600 000	450 000
Mei	625 000	533 333	666 667	400 000	616 667	600 000
Juni	575 000	533 333	766 667	550 000	716 667	700 000
Juli	625 000	533 333	566 667	400 000	583 333	600 000
Agustus	575 000	500 000	566 667	310 000	550 000	700 000
September	550 000	566 667	700 000	575 000	616 667	800 000
Oktober	550 000	466 667	566 667	375 000	366 667	500 000
November	525 000	433 333	400 000	575 000	406 667	300 000
Desember	450 000	300 000	433 333	575 000	466 667	350 000
<b>Rata-Rata</b>	<b>559 375</b>	<b>498 611</b>	<b>600 000</b>	<b>509 167</b>	<b>550 556</b>	<b>558 333</b>

Tabel 41. Harga Produsen Sektor Pertanian Tahun 2021  
Kelompok : Sayur-Sayuran  
Jenis Barang : Tomat Sayur  
Kualitas : Segar  
Satuan : Rp / 100 Kg

*Lanjutan....*

Bulan	K a b u p a t e n				
	Karo	Langkat	Humbang Hasundutan	Samosir	Padang Lawas
(1)	(8)	(9)	(10)	(11)	(12)
Januari	610 000	500 000	500 000	600 000	450 000
Februari	675 000	500 000	600 000	600 000	450 000
Maret	705 000	500 000	600 000	600 000	450 000
April	400 000	800 000	600 000	600 000	400 000
Mei	500 000	500 000	600 000	600 000	500 000
Juni	675 000	400 000	700 000	600 000	500 000
Juli	460 000	350 000	380 000	600 000	500 000
Agustus	590 000	300 000	550 000	600 000	500 000
September	700 000	400 000	500 000	600 000	500 000
Oktober	340 000	260 000	700 000	600 000	500 000
November	315 000	500 000	210 000	600 000	500 000
Desember	360 000	300 000	400 000	600 000	500 000
<b>Rata-Rata</b>	<b>527 500</b>	<b>442 500</b>	<b>528 333</b>	<b>600 000</b>	<b>479 167</b>

Tabel 42. Harga Produsen Sektor Pertanian Tahun 2021

Kelompok : Sayur-Sayuran  
 Jenis Barang : Wortel  
 Kualitas : Segar  
 Satuan : Rp / 100 kg

Bulan	K a b u p a t e n			
	Mandailing Natal	Tapanuli Selatan	Tapanuli Utara	Dairi
(1)	(2)	(3)	(4)	(5)
Januari	500 000	550 000	366 667	500 000
Februari	500 000	550 000	466 667	500 000
Maret	500 000	500 000	433 333	300 000
April	500 000	450 000	453 333	400 000
Mei	500 000	450 000	486 667	300 000
Juni	800 000	450 000	453 333	350 000
Juli	800 000	400 000	486 667	350 000
Agustus	800 000	400 000	486 667	350 000
September	800 000	450 000	453 333	200 000
Oktober	800 000	450 000	420 000	200 000
November	800 000	450 000	553 333	200 000
Desember	800 000	450 000	486 667	200 000
<b>Rata-Rata</b>	<b>675 000</b>	<b>462 500</b>	<b>462 222</b>	<b>320 833</b>



Tabel 42. Harga Produsen Sektor Pertanian Tahun 2021  
Kelompok : Sayur-Sayuran  
Jenis Barang : Wortel  
Kualitas : Segar  
Satuan : Rp / 100 kg

*Lanjutan....*

Bulan	K a b u p a t e n		
	Karo	Humbang Hasundutan	Padang Lawas
(1)	(6)	(7)	(8)
Januari	410 000	250 000	400 000
Februari	425 000	250 000	600 000
Maret	335 000	300 000	600 000
April	400 000	300 000	600 000
Mei	400 000	300 000	600 000
Juni	400 000	300 000	600 000
Juli	225 000	250 000	550 000
Agustus	200 000	200 000	600 000
September	240 000	250 000	600 000
Oktober	200 000	200 000	600 000
November	300 000	200 000	500 000
Desember	300 000	300 000	300 000
<b>Rata-Rata</b>	<b>319 583</b>	<b>258 333</b>	<b>545 833</b>

Tabel 43. Harga Produsen Sektor Pertanian Tahun 2021  
Kelompok : Sayur-Sayuran  
Jenis Barang : Kembang Kol  
Kualitas : Segar  
Satuan : Rp / 100 kg

Bulan	K a b u p a t e n				
	Mandailing Natal	Toba	Dairi	Karo	Humbang Hasundutan
(1)	(2)	(3)	(4)	(5)	(6)
Januari	800 000	500 000	600 000	425 000	450 000
Februari	800 000	600 000	600 000	400 000	600 000
Maret	800 000	600 000	600 000	400 000	500 000
April	800 000	600 000	600 000	350 000	500 000
Mei	800 000	500 000	600 000	250 000	350 000
Juni	800 000	600 000	600 000	400 000	500 000
Juli	800 000	600 000	600 000	375 000	400 000
Agustus	800 000	400 000	600 000	325 000	500 000
September	800 000	600 000	600 000	425 000	400 000
Oktober	800 000	500 000	600 000	490 000	300 000
November	800 000	500 000	600 000	530 000	400 000
Desember	800 000	500 000	600 000	565 000	400 000
<b>Rata-Rata</b>	<b>800 000</b>	<b>541 667</b>	<b>600 000</b>	<b>411 250</b>	<b>441 667</b>

Tabel 44. Harga Produsen Sektor Pertanian Tahun 2021  
Kelompok : Buah-buahan  
Jenis Barang : Alpukat  
Kualitas : Besar  
Satuan : Rp / 100 Kg

Bulan	K a b u p a t e n			
	Mandailing Natal	Tapanuli Selatan	Tapanuli Utara	Toba
(1)	(2)	(3)	(4)	(5)
Januari	1 200 000	900 000	800 000	800 000
Februari	1 200 000	766 667	800 000	800 000
Maret	1 200 000	733 333	800 000	470 000
April	1 200 000	700 000	800 000	500 000
Mei	1 200 000	700 000	800 000	600 000
Juni	1 200 000	700 000	800 000	600 000
Juli	1 200 000	733 333	800 000	600 000
Agustus	1 200 000	766 667	800 000	400 000
September	1 200 000	833 333	800 000	400 000
Oktober	1 200 000	800 000	800 000	400 000
November	1 200 000	866 667	700 000	400 000
Desember	1 200 000	766 667	700 000	400 000
<b>Rata-Rata</b>	<b>1 200 000</b>	<b>772 222</b>	<b>783 333</b>	<b>530 833</b>

Tabel 44. Harga Produsen Sektor Pertanian Tahun 2021  
 Kelompok : Buah-buahan  
 Jenis Barang : Alpukat  
 Kualitas : Besar  
 Satuan : Rp / 100 Kg

*Lanjutan....*

Bulan	K a b u p a t e n				
	Labuhanbatu	Dairi	Karo	Langkat	Samosir
(1)	(6)	(7)	(8)	(9)	(10)
Januari	1 152 000	390 000	700 000	800 000	800 000
Februari	1 152 000	410 000	700 000	800 000	800 000
Maret	1 154 000	410 000	700 000	800 000	800 000
April	1 154 000	410 000	700 000	1 000 000	800 000
Mei	1 155 000	410 000	700 000	1 000 000	800 000
Juni	1 155 000	410 000	700 000	1 200 000	800 000
Juli	1 155 000	410 000	700 000	1 200 000	800 000
Agustus	1 155 000	450 000	700 000	1 200 000	800 000
September	1 155 000	450 000	700 000	1 200 000	800 000
Oktober	1 155 000	450 000	700 000	1 000 000	800 000
November	1 155 000	500 000	700 000	1 000 000	800 000
Desember	1 155 000	450 000	700 000	1 000 000	800 000
<b>Rata-Rata</b>	<b>1 154 333</b>	<b>429 167</b>	<b>700 000</b>	<b>1 016 667</b>	<b>800 000</b>

Tabel 45. Harga Produsen Sektor Pertanian Tahun 2021  
Kelompok : Buah-buahan  
Jenis Barang : Alpukat  
Kualitas : Sedang  
Satuan : Rp / 100 Kg

Bulan	K a b u p a t e n						
	Mandailing Natal	Tapanuli Selatan	Tapanuli Utara	Toba	Dairi	Langkat	Labuhan-batu Utara
(1)	(2)	(3)	(4)	(5)	(6)	(7)	(8)
Januari	700 000	600 000	800 000	400 000	400 000	500 000	800 000
Februari	700 000	400 000	800 000	400 000	416 667	500 000	800 000
Maret	710 000	350 000	800 000	240 000	383 333	500 000	800 000
April	710 000	350 000	800 000	300 000	383 333	700 000	800 000
Mei	710 000	350 000	800 000	400 000	383 333	700 000	800 000
Juni	710 000	350 000	800 000	400 000	383 333	800 000	800 000
Juli	710 000	400 000	800 000	400 000	383 333	800 000	800 000
Agustus	750 000	450 000	800 000	240 000	350 000	800 000	800 000
September	750 000	550 000	800 000	200 000	356 667	800 000	800 000
Oktober	750 000	450 000	800 000	200 000	390 000	700 000	800 000
November	750 000	550 000	800 000	200 000	396 667	700 000	800 000
Desember	750 000	450 000	800 000	200 000	400 000	700 000	800 000
<b>Rata-Rata</b>	<b>725 000</b>	<b>437 500</b>	<b>800 000</b>	<b>298 333</b>	<b>385 556</b>	<b>683 333</b>	<b>800 000</b>

Tabel 46. Harga Produsen Sektor Pertanian Tahun 2021  
Kelompok : Buah-buahan  
Jenis Barang : Jeruk  
Kualitas : Lokal  
Satuan : Rp / 100 Kg

Bulan	K a b u p a t e n						
	Mandailing Natal	Tapanuli Selatan	Tapanuli Utara	Dairi	Langkat	Humbang Hasundutan	Nias Utara
(1)	(2)	(3)	(4)	(5)	(6)	(7)	(8)
Januari	700 000	600 000	800 000	500 000	800 000	900 000	600 000
Februari	700 000	650 000	700 000	500 000	800 000	900 000	600 000
Maret	700 000	650 000	700 000	500 000	850 000	1 200 000	600 000
April	700 000	650 000	700 000	500 000	850 000	1 200 000	600 000
Mei	700 000	650 000	700 000	500 000	800 000	1 200 000	600 000
Juni	700 000	650 000	600 000	500 000	825 000	1 000 000	600 000
Juli	700 000	650 000	600 000	500 000	825 000	800 000	650 000
Agustus	700 000	650 000	600 000	500 000	800 000	800 000	650 000
September	700 000	650 000	600 000	500 000	700 000	1 100 000	650 000
Oktober	700 000	650 000	600 000	500 000	700 000	1 100 000	650 000
November	700 000	650 000	600 000	500 000	700 000	1 100 000	650 000
Desember	700 000	650 000	600 000	500 000	750 000	1 100 000	650 000
<b>Rata-Rata</b>	<b>700 000</b>	<b>645 833</b>	<b>650 000</b>	<b>500 000</b>	<b>783 333</b>	<b>1 033 333</b>	<b>625 000</b>

Tabel 47. Harga Produsen Sektor Pertanian Tahun 2021

Kelompok : Buah-buahan

Jenis Barang : Nangka

Kualitas : Matang

Satuan : Rp / 100 Kg

Bulan	K a b u p a t e n					
	Tapanuli Selatan	Asahan	Langkat	Batu Bara	Labuhanbatu Utara	Nias Utara
(1)	(2)	(3)	(4)	(5)	(6)	(7)
Januari	500 000	700 000	500 000	800 000	400 000	600 000
Februari	500 000	700 000	500 000	800 000	400 000	600 000
Maret	500 000	700 000	500 000	600 000	400 000	600 000
April	500 000	700 000	500 000	600 000	400 000	600 000
Mei	500 000	700 000	500 000	600 000	400 000	600 000
Juni	500 000	700 000	500 000	600 000	400 000	600 000
Juli	400 000	700 000	500 000	600 000	400 000	600 000
Agustus	400 000	700 000	600 000	600 000	400 000	600 000
September	400 000	700 000	600 000	600 000	400 000	600 000
Oktober	400 000	700 000	600 000	600 000	400 000	600 000
November	400 000	700 000	600 000	600 000	400 000	600 000
Desember	400 000	700 000	600 000	600 000	400 000	600 000
<b>Rata-Rata</b>	<b>450 000</b>	<b>700 000</b>	<b>541 667</b>	<b>633 333</b>	<b>400 000</b>	<b>600 000</b>

Tabel 48. Harga Produsen Sektor Pertanian Tahun 2021

Kelompok : Buah-buahan  
 Jenis Barang : Nanas  
 Kualitas : Lokal  
 Satuan : Rp / 10 buah

Bulan	K a b u p a t e n			
	Nias	Tapanuli Utara	Simalungun	Dairi
(1)	(2)	(3)	(4)	(5)
Januari	85 000	80 000	60 000	275 000
Februari	85 000	60 000	60 000	285 000
Maret	85 000	100 000	67 500	285 000
April	85 000	100 000	65 000	285 000
Mei	85 000	100 000	52 500	285 000
Juni	85 000	100 000	32 500	285 000
Juli	85 000	100 000	40 000	285 000
Agustus	85 000	100 000	50 000	285 000
September	85 000	100 000	57 500	285 000
Oktober	85 000	100 000	47 500	285 000
November	85 000	100 000	50 000	275 000
Desember	85 000	100 000	60 000	275 000
<b>Rata-Rata</b>	<b>85 000</b>	<b>95 000</b>	<b>53 542</b>	<b>282 500</b>



Tabel 48. Harga Produsen Sektor Pertanian Tahun 2021

Kelompok : Buah-buahan  
 Jenis Barang : Nenas  
 Kualitas : Lokal  
 Satuan : Rp / 10 buah

*Lanjutan....*

Bulan	K a b u p a t e n			
	Deli Serdang	Serdang Bedagai	Labuhanbatu Utara	Nias Utara
(1)	(6)	(7)	(8)	(9)
Januari	40 000	70 000	30 000	65 000
Februari	40 000	70 000	30 000	65 000
Maret	40 000	70 000	30 000	65 000
April	40 000	70 000	30 000	65 000
Mei	40 000	70 000	30 000	65 000
Juni	40 000	70 000	30 000	65 000
Juli	40 000	70 000	30 000	65 000
Agustus	40 000	70 000	30 000	65 000
September	40 000	70 000	30 000	65 000
Oktober	40 000	70 000	30 000	65 000
November	40 000	70 000	30 000	65 000
Desember	40 000	70 000	30 000	65 000
<b>Rata-Rata</b>	<b>40 000</b>	<b>70 000</b>	<b>30 000</b>	<b>65 000</b>

Tabel 49. Harga Produsen Sektor Pertanian Tahun 2021

Kelompok : Buah-buahan  
 Jenis Barang : Pepaya Buah  
 Kualitas : Lokal  
 Satuan : Rp / 100 Kg

Bulan	K a b u p a t e n				
	Nias	Mandailing Natal	Tapanuli Selatan	Toba	Dairi
(1)	(2)	(3)	(4)	(5)	(6)
Januari	500 000	225 000	200 000	900 000	800 000
Februari	500 000	250 000	200 000	900 000	800 000
Maret	500 000	250 000	200 000	900 000	800 000
April	500 000	250 000	200 000	900 000	800 000
Mei	550 000	250 000	200 000	800 000	800 000
Juni	550 000	250 000	200 000	800 000	800 000
Juli	550 000	275 000	200 000	800 000	800 000
Agustus	550 000	300 000	200 000	950 000	800 000
September	550 000	300 000	200 000	950 000	800 000
Oktober	550 000	300 000	200 000	800 000	800 000
November	550 000	300 000	200 000	800 000	800 000
Desember	550 000	300 000	200 000	800 000	800 000
<b>Rata-Rata</b>	<b>533 333</b>	<b>270 833</b>	<b>200 000</b>	<b>858 333</b>	<b>800 000</b>

Tabel 49. Harga Produsen Sektor Pertanian Tahun 2021

Kelompok : Buah-buahan  
 Jenis Barang : Pepaya Buah  
 Kualitas : Lokal  
 Satuan : Rp / 100 Kg

Lanjutan....

Bulan	K a b u p a t e n			
	Langkat	Serdang Bedagai	Labuhanbatu Utara	Nias Utara
(1)	(7)	(8)	(9)	(10)
Januari	100 000	500 000	400 000	700 000
Februari	150 000	500 000	400 000	700 000
Maret	150 000	500 000	400 000	700 000
April	150 000	500 000	400 000	700 000
Mei	150 000	500 000	400 000	700 000
Juni	150 000	500 000	400 000	700 000
Juli	150 000	500 000	400 000	700 000
Agustus	250 000	500 000	400 000	700 000
September	200 000	500 000	400 000	700 000
Oktober	200 000	500 000	400 000	700 000
November	200 000	500 000	400 000	700 000
Desember	200 000	500 000	400 000	700 000
<b>Rata-Rata</b>	<b>170 833</b>	<b>500 000</b>	<b>400 000</b>	<b>700 000</b>

Tabel 50. Harga Produsen Sektor Pertanian Tahun 2021  
Kelompok : Buah-buahan  
Jenis Barang : Pisang  
Kualitas : Ambon  
Satuan : Rp / 10 Sisir

Bulan	K a b u p a t e n				
	Nias	Mandailing Natal	Tapanuli Selatan	Tapanuli Utara	Labuhanbatu
(1)	(2)	(3)	(4)	(5)	(6)
Januari	54 000	100 000	50 000	100 000	73 000
Februari	54 000	100 000	50 000	100 000	73 000
Maret	54 000	100 000	50 000	100 000	73 000
April	54 000	100 000	50 000	100 000	73 000
Mei	54 000	100 000	50 000	100 000	73 000
Juni	54 000	100 000	50 000	100 000	73 000
Juli	54 000	100 000	50 000	100 000	73 000
Agustus	54 000	100 000	50 000	100 000	73 000
September	54 000	100 000	50 000	100 000	73 000
Oktober	54 000	100 000	50 000	100 000	73 000
November	54 000	100 000	50 000	100 000	73 000
Desember	54 000	100 000	50 000	100 000	73 000
<b>Rata-Rata</b>	<b>54 000</b>	<b>100 000</b>	<b>50 000</b>	<b>100 000</b>	<b>73 000</b>

Tabel 50. Harga Produsen Sektor Pertanian Tahun 2021  
 Kelompok : Buah-buahan  
 Jenis Barang : Pisang  
 Kualitas : Ambon  
 Satuan : Rp / 10 Sisir

*Lanjutan....*

Bulan	K a b u p a t e n			
	Simalungun	Dairi	Langkat	Nias Utara
(1)	(7)	(8)	(9)	(10)
Januari	65 000	75 000	40 000	70 000
Februari	65 000	75 000	40 000	70 000
Maret	65 000	75 000	40 000	70 000
April	65 000	75 000	45 000	70 000
Mei	65 000	75 000	45 000	70 000
Juni	55 000	70 000	45 000	70 000
Juli	65 000	70 000	45 000	70 000
Agustus	65 000	70 000	45 000	70 000
September	65 000	70 000	45 000	70 000
Oktober	65 000	70 000	45 000	70 000
November	65 000	70 000	45 000	70 000
Desember	75 000	70 000	45 000	70 000
<b>Rata-Rata</b>	<b>65 000</b>	<b>72 083</b>	<b>43 750</b>	<b>70 000</b>

Tabel 51. Harga Produsen Sektor Pertanian Tahun 2021

Kelompok : Buah-buahan  
 Jenis Barang : Pisang  
 Kualitas : Raja  
 Satuan : Rp / 10 Sisir

Bulan	K a b u p a t e n				
	Nias	Mandailing Natal	Tapanuli Selatan	Tapanuli Utara	Labuhanbatu
(1)	(2)	(3)	(4)	(5)	(6)
Januari	55 000	185 000	50 000	50 000	77 000
Februari	55 000	185 000	50 000	50 000	77 000
Maret	55 000	185 000	50 000	50 000	77 000
April	55 000	185 000	50 000	50 000	77 000
Mei	55 000	185 000	50 000	50 000	77 000
Juni	55 000	185 000	50 000	50 000	77 000
Juli	55 000	185 000	50 000	50 000	77 000
Agustus	55 000	185 000	50 000	50 000	77 000
September	55 000	185 000	50 000	50 000	77 000
Oktober	55 000	185 000	50 000	50 000	77 000
November	55 000	260 000	50 000	50 000	77 000
Desember	55 000	285 000	50 000	50 000	77 000
<b>Rata-Rata</b>	<b>55 000</b>	<b>199 583</b>	<b>50 000</b>	<b>50 000</b>	<b>77 000</b>

Tabel 51. Harga Produsen Sektor Pertanian Tahun 2021

Kelompok : Buah-buahan  
 Jenis Barang : Pisang  
 Kualitas : Raja  
 Satuan : Rp / 10 Sisir

*Lanjutan....*

Bulan	K a b u p a t e n			
	Asahan	Simalungun	Dairi	Langkat
(1)	(7)	(8)	(9)	(10)
Januari	27 500	45 000	60 000	45 000
Februari	27 500	50 000	60 000	45 000
Maret	27 500	45 000	60 000	45 000
April	27 500	45 000	60 000	50 000
Mei	27 500	40 000	60 000	50 000
Juni	27 500	37 500	50 000	50 000
Juli	27 500	40 000	50 000	50 000
Agustus	27 500	45 000	50 000	50 000
September	27 500	45 000	50 000	50 000
Oktober	27 500	50 000	50 000	50 000
November	27 500	50 000	50 000	50 000
Desember	27 500	45 000	50 000	50 000
<b>Rata-Rata</b>	<b>27 500</b>	<b>44 792</b>	<b>54 167</b>	<b>48 750</b>

Tabel 52. Harga Produsen Sektor Pertanian Tahun 2021  
Kelompok : Buah-buahan  
Jenis Barang : Pisang  
Kualitas : Barangan  
Satuan : Rp / 10 Sisir

Bulan	K a b u p a t e n				
	Nias	Tapanuli Selatan	Tapanuli Utara	Labuhanbatu	Asahan
(1)	(2)	(3)	(4)	(5)	(6)
Januari	60 000	60 000	120 000	100 000	55 000
Februari	60 000	60 000	120 000	100 000	55 000
Maret	60 000	60 000	120 000	100 000	55 000
April	60 000	60 000	120 000	100 000	55 000
Mei	60 000	60 000	120 000	100 000	55 000
Juni	60 000	50 000	120 000	100 000	55 000
Juli	60 000	50 000	120 000	100 000	55 000
Agustus	60 000	50 000	120 000	100 000	55 000
September	60 000	50 000	125 000	100 000	55 000
Oktober	60 000	50 000	125 000	100 000	55 000
November	60 000	50 000	125 000	100 000	55 000
Desember	60 000	50 000	125 000	100 000	55 000
<b>Rata-Rata</b>	<b>60 000</b>	<b>54 167</b>	<b>121 667</b>	<b>100 000</b>	<b>55 000</b>



Tabel 52. Harga Produsen Sektor Pertanian Tahun 2021  
Kelompok : Buah-buahan  
Jenis Barang : Pisang  
Kualitas : Barangan  
Satuan : Rp / 10 Sisir

*Lanjutan....*

Bulan	K a b u p a t e n					
	Simalungun	Dairi	Deli Serdang	Langkat	Samosir	Batu Bara
(1)	(7)	(8)	(9)	(10)	(11)	(12)
Januari	50 000	116 667	115 000	75 000	100 000	60 000
Februari	60 000	116 667	115 000	75 000	100 000	60 000
Maret	50 000	116 667	115 000	75 000	100 000	60 000
April	50 000	116 667	115 000	75 000	100 000	60 000
Mei	40 000	116 667	115 000	75 000	100 000	60 000
Juni	40 000	116 667	115 000	75 000	100 000	60 000
Juli	40 000	113 333	115 000	75 000	100 000	60 000
Agustus	50 000	113 333	115 000	75 000	100 000	60 000
September	50 000	116 667	115 000	77 500	100 000	60 000
Oktober	60 000	116 667	115 000	75 000	100 000	60 000
November	50 000	116 667	115 000	75 000	100 000	60 000
Desember	50 000	113 333	115 000	75 000	100 000	60 000
<b>Rata-Rata</b>	<b>49 167</b>	<b>115 833</b>	<b>115 000</b>	<b>75 208</b>	<b>100 000</b>	<b>60 000</b>

Tabel 53. Harga Produsen Sektor Pertanian Tahun 2021  
Kelompok : Buah-buahan  
Jenis Barang : Pisang  
Kualitas : Kepok  
Satuan : Rp / 10 Sisir

Bulan	K a b u p a t e n				
	Nias	Tapanuli Tengah	Tapanuli Utara	Labuhanbatu	Asahan
(1)	(2)	(3)	(4)	(5)	(6)
Januari	37 500	50 000	70 000	79 000	40 000
Februari	37 500	50 000	70 000	79 000	40 000
Maret	37 500	50 000	70 000	79 000	40 000
April	37 500	50 000	70 000	79 000	40 000
Mei	37 500	50 000	70 000	79 000	40 000
Juni	37 500	50 000	70 000	79 000	40 000
Juli	37 500	50 000	70 000	79 000	40 000
Agustus	37 500	50 000	70 000	79 000	40 000
September	37 500	50 000	70 000	79 000	40 000
Oktober	37 500	50 000	70 000	79 000	40 000
November	37 500	50 000	70 000	79 000	40 000
Desember	37 500	50 000	70 000	79 000	40 000
<b>Rata-Rata</b>	<b>37 500</b>	<b>50 000</b>	<b>70 000</b>	<b>79 000</b>	<b>40 000</b>

Tabel 53. Harga Produsen Sektor Pertanian Tahun 2021  
Kelompok : Buah-buahan  
Jenis Barang : Pisang  
Kualitas : Kepok  
Satuan : Rp / 10 Sisir

*Lanjutan....*

Bulan	K a b u p a t e n			
	Langkat	Batu Bara	Labuhanbatu Utara	Nias Utara
(1)	(7)	(8)	(9)	(10)
Januari	30 000	35 000	80 000	35 000
Februari	30 000	35 000	80 000	35 000
Maret	30 000	35 000	80 000	35 000
April	30 000	35 000	80 000	35 000
Mei	30 000	35 000	80 000	35 000
Juni	30 000	35 000	80 000	35 000
Juli	30 000	35 000	80 000	40 000
Agustus	30 000	35 000	80 000	40 000
September	30 000	35 000	80 000	40 000
Oktober	30 000	35 000	80 000	40 000
November	30 000	35 000	80 000	40 000
Desember	30 000	35 000	80 000	40 000
<b>Rata-Rata</b>	<b>30 000</b>	<b>35 000</b>	<b>80 000</b>	<b>37 500</b>

Tabel 54. Harga Produsen Sektor Pertanian Tahun 2021  
Kelompok : Buah-buahan  
Jenis Barang : Sawo Besar  
Kualitas : Lokal  
Satuan : Rp / 100 Kg

Bulan	K a b u p a t e n		
	Tapanuli Selatan	Dairi	Batu Bara
(1)	(2)		(3)
Januari	600 000	1 800 000	350 000
Februari	600 000	1 800 000	350 000
Maret	625 000	1 800 000	350 000
April	625 000	1 800 000	350 000
Mei	625 000	1 800 000	350 000
Juni	625 000	1 800 000	350 000
Juli	625 000	1 800 000	350 000
Agustus	625 000	1 800 000	350 000
September	625 000	1 800 000	350 000
Oktober	625 000	1 800 000	350 000
November	625 000	1 800 000	350 000
Desember	625 000	1 800 000	350 000
<b>Rata-Rata</b>	<b>620 833</b>	<b>1 800 000</b>	<b>350 000</b>

Tabel 55. Harga Produsen Sektor Pertanian Tahun 2021  
Kelompok : Buah-buahan  
Jenis Barang : Sawo Kecil  
Kualitas : Lokal  
Satuan : Rp / 100 Kg

Bulan	K a b u p a t e n	
	Tapanuli Selatan	Batu Bara
(1)	(2)	(3)
Januari	250 000	250 000
Februari	250 000	250 000
Maret	270 000	250 000
April	270 000	250 000
Mei	270 000	250 000
Juni	276 000	250 000
Juli	300 000	250 000
Agustus	300 000	250 000
September	300 000	250 000
Oktober	300 000	250 000
November	300 000	250 000
Desember	300 000	250 000
<b>Rata-Rata</b>	<b>282 167</b>	<b>250 000</b>

Tabel 56. Harga Produsen Sektor Pertanian Tahun 2021

Kelompok : Buah-buahan  
 Jenis Barang : Semangka Merah  
 Kualitas : Ada Biji  
 Satuan : Rp / 100 Kg

Bulan	K a b u p a t e n			
	Tapanuli Selatan	Tapanuli Utara	Dairi	Deli Serdang
(1)	(2)	(3)	(4)	(5)
Januari	220 000	500 000	500 000	300 000
Februari	220 000	500 000	500 000	300 000
Maret	250 000	500 000	500 000	300 000
April	250 000	500 000	500 000	300 000
Mei	250 000	500 000	500 000	300 000
Juni	250 000	500 000	500 000	300 000
Juli	250 000	500 000	500 000	300 000
Agustus	250 000	500 000	500 000	300 000
September	250 000	500 000	500 000	420 000
Oktober	250 000	500 000	500 000	380 000
November	250 000	500 000	500 000	380 000
Desember	250 000	500 000	500 000	380 000
<b>Rata-Rata</b>	<b>245 000</b>	<b>500 000</b>	<b>500 000</b>	<b>330 000</b>

Tabel 56. Harga Produsen Sektor Pertanian Tahun 2021

Kelompok : Buah-buahan  
 Jenis Barang : Semangka Merah  
 Kualitas : Ada Biji  
 Satuan : Rp / 100 Kg

*Lanjutan....*

Bulan	K a b u p a t e n			
	Langkat	Serdang Bedagai	Batu Bara	Labuhanbatu Utara
(1)	(6)	(7)	(8)	(9)
Januari	150 000	170 000	200 000	300 000
Februari	150 000	320 000	200 000	300 000
Maret	150 000	370 000	200 000	300 000
April	150 000	370 000	200 000	300 000
Mei	150 000	370 000	200 000	300 000
Juni	200 000	370 000	200 000	300 000
Juli	250 000	370 000	200 000	300 000
Agustus	250 000	370 000	200 000	300 000
September	300 000	370 000	200 000	400 000
Oktober	300 000	370 000	200 000	400 000
November	300 000	370 000	200 000	400 000
Desember	300 000	370 000	200 000	400 000
<b>Rata-Rata</b>	<b>220 833</b>	<b>349 167</b>	<b>200 000</b>	<b>333 333</b>

Tabel 57. Harga Produsen Sektor Pertanian Tahun 2021

Kelompok : Buah-buahan  
 Jenis Barang : Salak  
 Kualitas : Lokal  
 Satuan : Rp / 100 Kg

Bulan	K a b u p a t e n			
	Mandailing Natal	Tapanuli Selatan	Asahan	Langkat
(1)	(2)	(3)	(4)	(5)
Januari	1 500 000	1 000 000	850 000	800 000
Februari	1 500 000	1 000 000	850 000	800 000
Maret	1 500 000	1 000 000	850 000	800 000
April	1 500 000	1 000 000	850 000	800 000
Mei	1 500 000	1 000 000	850 000	800 000
Juni	1 500 000	1 000 000	850 000	800 000
Juli	1 500 000	1 000 000	850 000	800 000
Agustus	1 500 000	1 000 000	850 000	850 000
September	1 500 000	1 000 000	850 000	850 000
Oktober	1 500 000	1 000 000	900 000	850 000
November	1 500 000	1 000 000	900 000	850 000
Desember	1 500 000	1 000 000	900 000	850 000
<b>Rata-Rata</b>	<b>1 500 000</b>	<b>1 000 000</b>	<b>862 500</b>	<b>820 833</b>



Tabel 58. Harga Produsen Sub Sektor Perkebunan Tahun 2021  
Kelompok : Perkebunan Rakyat  
Jenis Barang : Kelapa Belum Dikupas  
Kualitas : Tua  
Satuan : Rp / 100 butir

Bulan	K a b u p a t e n				
	Nias	Mandailing Natal	Tapanuli Selatan	Tapanuli Tengah	Labuhanbatu
(1)	(2)	(3)	(4)	(5)	(6)
Januari	170 000	400 000	250 000	300 000	500 000
Februari	170 000	400 000	250 000	300 000	500 000
Maret	170 000	400 000	300 000	300 000	500 000
April	170 000	400 000	300 000	300 000	500 000
Mei	200 000	450 000	320 000	300 000	500 000
Juni	250 000	450 000	320 000	300 000	500 000
Juli	250 000	450 000	350 000	300 000	500 000
Agustus	250 000	450 000	350 000	300 000	500 000
September	250 000	450 000	320 000	300 000	500 000
Oktober	250 000	450 000	320 000	300 000	500 000
November	250 000	450 000	320 000	300 000	500 000
Desember	250 000	450 000	300 000	300 000	500 000
<b>Rata-Rata</b>	<b>219 167</b>	<b>433 333</b>	<b>308 333</b>	<b>300 000</b>	<b>500 000</b>

Tabel 58. Harga Produsen Sub Sektor Perkebunan Tahun 2021  
Kelompok : Perkebunan Rakyat  
Jenis Barang : Kelapa Belum Dikupas  
Kualitas : Tua  
Satuan : Rp / 100 butir

*Lanjutan....*

Bulan	K a b u p a t e n				
	Simalungun	Dairi	Karo	Deli Serdang	Langkat
(1)	(7)	(8)	(9)	(10)	(11)
Januari	300 000	500 000	500 000	290 000	322 500
Februari	300 000	500 000	500 000	280 000	322 500
Maret	300 000	500 000	500 000	280 000	322 500
April	300 000	500 000	500 000	280 000	335 000
Mei	300 000	500 000	500 000	350 000	342 500
Juni	300 000	500 000	500 000	350 000	344 000
Juli	300 000	500 000	525 000	350 000	344 000
Agustus	300 000	500 000	525 000	600 000	344 000
September	300 000	500 000	525 000	600 000	370 000
Oktober	300 000	500 000	525 000	600 000	370 000
November	300 000	500 000	525 000	600 000	395 000
Desember	300 000	500 000	525 000	600 000	381 500
<b>Rata-Rata</b>	<b>300 000</b>	<b>500 000</b>	<b>512 500</b>	<b>431 667</b>	<b>349 458</b>

Tabel 58. Harga Produsen Sub Sektor Perkebunan Tahun 2021

Kelompok : Perkebunan Rakyat  
 Jenis Barang : Kelapa Belum Dikupas  
 Kualitas : Tua  
 Satuan : Rp / 100 butir

*Lanjutan....*

Bulan	K a b u p a t e n				
	Nias Selatan	Batu Bara	Padang Lawas Utara	Padang Lawas	Nias Utara
(1)	(12)	(13)	(14)	(15)	(16)
Januari	150 000	387 500	300 000	400 000	170 000
Februari	200 000	400 000	300 000	400 000	170 000
Maret	200 000	387 500	300 000	400 000	170 000
April	200 000	437 500	300 000	400 000	170 000
Mei	200 000	437 500	300 000	400 000	170 000
Juni	200 000	437 500	300 000	400 000	170 000
Juli	200 000	437 500	300 000	400 000	170 000
Agustus	150 000	437 500	300 000	400 000	170 000
September	150 000	487 500	300 000	400 000	170 000
Oktober	150 000	462 500	300 000	400 000	170 000
November	150 000	487 500	300 000	400 000	170 000
Desember	150 000	500 000	300 000	400 000	170 000
<b>Rata-Rata</b>	<b>175 000</b>	<b>441 667</b>	<b>300 000</b>	<b>400 000</b>	<b>170 000</b>

Tabel 59. Harga Produsen Sub Sektor Perkebunan Tahun 2021

Kelompok : Perkebunan Rakyat  
 Jenis Barang : Kelapa Belum Dikupas  
 Kualitas : Muda  
 Satuan : Rp / 100 butir

Bulan	K a b u p a t e n			
	Mandailing Natal	Tapanuli Selatan	Tapanuli Tengah	Labuhanbatu
(1)	(2)	(3)	(4)	(5)
Januari	400 000	300 000	350 000	400 000
Februari	400 000	300 000	350 000	400 000
Maret	400 000	450 000	350 000	400 000
April	450 000	450 000	350 000	400 000
Mei	450 000	450 000	350 000	400 000
Juni	450 000	450 000	250 000	400 000
Juli	450 000	450 000	250 000	400 000
Agustus	450 000	450 000	250 000	400 000
September	450 000	450 000	250 000	400 000
Oktober	450 000	450 000	250 000	400 000
November	450 000	450 000	250 000	400 000
Desember	450 000	450 000	250 000	400 000
<b>Rata-Rata</b>	<b>437 500</b>	<b>425 000</b>	<b>291 667</b>	<b>400 000</b>

Tabel 59. Harga Produsen Sub Sektor Perkebunan Tahun 2021

Kelompok : Perkebunan Rakyat  
 Jenis Barang : Kelapa Belum Dikupas  
 Kualitas : Muda  
 Satuan : Rp / 100 butir

*Lanjutan.....*

Bulan	K a b u p a t e n			
	Karo	Deli Serdang	Langkat	Nias Selatan
(1)	(6)	(7)	(8)	(9)
Januari	520 000	430 000	462 500	250 000
Februari	550 000	420 000	462 500	250 000
Maret	550 000	420 000	462 500	250 000
April	550 000	420 000	432 500	250 000
Mei	550 000	550 000	432 500	250 000
Juni	550 000	550 000	432 500	250 000
Juli	600 000	550 000	432 500	250 000
Agustus	600 000	800 000	432 500	300 000
September	600 000	800 000	408 500	300 000
Oktober	600 000	800 000	408 500	300 000
November	600 000	800 000	408 500	300 000
Desember	600 000	800 000	407 500	300 000
<b>Rata-Rata</b>	<b>572 500</b>	<b>611 667</b>	<b>431 917</b>	<b>270 833</b>

Tabel 60. Harga Produsen Sub Sektor Perkebunan Tahun 2021

Kelompok : Perkebunan Rakyat  
 Jenis Barang : Kopi Biji Kering  
 Kualitas : Arabica  
 Satuan : Rp / 100 Kg

Bulan	K a b u p a t e n			
	Tapanuli Selatan	Tapanuli Utara	Toba	Simalungun
(1)	(2)	(3)	(4)	(5)
Januari	1 500 000	2 200 000	1 300 000	1 625 000
Februari	1 300 000	2 800 000	1 500 000	1 650 000
Maret	1 500 000	2 800 000	1 500 000	1 500 000
April	1 600 000	2 800 000	1 500 000	1 500 000
Mei	1 800 000	2 600 000	1 500 000	1 550 000
Juni	1 800 000	2 600 000	1 500 000	1 600 000
Juli	2 100 000	2 600 000	1 500 000	1 600 000
Agustus	2 300 000	2 600 000	1 500 000	1 600 000
September	2 100 000	2 200 000	1 500 000	1 600 000
Oktober	2 600 000	2 200 000	1 500 000	1 700 000
November	2 700 000	3 500 000	1 700 000	1 700 000
Desember	3 000 000	3 700 000	2 000 000	2 500 000
<b>Rata-Rata</b>	<b>2 025 000</b>	<b>2 716 667</b>	<b>1 541 667</b>	<b>1 677 083</b>

Tabel 60. Harga Produsen Sub Sektor Perkebunan Tahun 2021

Kelompok : Perkebunan Rakyat  
 Jenis Barang : Kopi Biji Kering  
 Kualitas : Arabica  
 Satuan : Rp / 100 Kg

Lanjutan.....

Bulan	K a b u p a t e n			
	Dairi	Karo	Deli Serdang	Samosir
(1)	(6)	(7)	(8)	(9)
Januari	2 400 000	2 200 000	1 800 000	1 400 000
Februari	2 200 000	2 050 000	1 800 000	1 400 000
Maret	2 200 000	1 850 000	1 800 000	1 400 000
April	2 200 000	1 900 000	1 800 000	1 400 000
Mei	2 200 000	2 050 000	1 600 000	1 400 000
Juni	2 200 000	2 000 000	1 800 000	1 500 000
Juli	2 200 000	2 000 000	2 100 000	1 500 000
Agustus	2 200 000	2 150 000	2 200 000	1 500 000
September	2 200 000	2 175 000	2 500 000	1 500 000
Oktober	2 200 000	2 100 000	2 800 000	2 000 000
November	2 200 000	2 400 000	2 800 000	2 000 000
Desember	2 200 000	2 500 000	2 800 000	2 000 000
<b>Rata-Rata</b>	<b>2 216 667</b>	<b>2 114 583</b>	<b>2 150 000</b>	<b>1 583 333</b>

Tabel 61. Harga Produsen Sub Sektor Perkebunan Tahun 2021

Kelompok : Perkebunan Rakyat

Jenis Barang : Kopi Biji Kering

Kualitas : Robusta

Satuan : Rp / 100 Kg

Bulan	K a b u p a t e n					
	Mandailing Natal	Tapanuli Selatan	Tapanuli Utara	Simalungun	Dairi	Samosir
(1)	(2)	(3)	(4)	(5)	(6)	(7)
Januari	2 800 000	2 050 000	1 800 000	1 700 000	1 700 000	1 500 000
Februari	2 800 000	2 100 000	1 800 000	1 800 000	1 900 000	1 500 000
Maret	2 800 000	2 250 000	2 400 000	1 700 000	1 850 000	1 500 000
April	2 800 000	2 200 000	2 400 000	1 700 000	1 900 000	1 500 000
Mei	2 800 000	2 150 000	2 400 000	1 700 000	1 800 000	1 500 000
Juni	2 800 000	2 050 000	2 400 000	1 850 000	1 900 000	1 600 000
Juli	2 800 000	2 150 000	2 400 000	1 850 000	1 900 000	1 600 000
Agustus	2 800 000	2 200 000	2 400 000	1 900 000	1 800 000	1 600 000
September	2 700 000	2 250 000	2 400 000	1 850 000	1 850 000	1 600 000
Oktober	2 700 000	2 250 000	2 400 000	1 900 000	2 000 000	2 100 000
November	2 700 000	2 300 000	2 400 000	1 900 000	2 100 000	2 100 000
Desember	2 700 000	2 150 000	2 400 000	2 200 000	2 000 000	2 100 000
<b>Rata-Rata</b>	<b>2 766 667</b>	<b>2 175 000</b>	<b>2 300 000</b>	<b>1 837 500</b>	<b>1 891 667</b>	<b>1 683 333</b>



Tabel 62. Harga Produsen Sub Sektor Perkebunan Tahun 2021

Kelompok : Perkebunan Rakyat

Jenis Barang : Coklat Biji

Kualitas : Kering

Satuan : Rp / 100 Kg

Bulan	K a b u p a t e n					
	Nias	Mandailing Natal	Tapanuli Selatan	Tapanuli Utara	Toba	Labuhan-batu
(1)	(2)	(3)	(4)	(5)	(6)	(7)
Januari	1 300 000	2 500 000	2 400 000	2 150 000	1 500 000	2 000 000
Februari	1 450 000	2 400 000	2 300 000	2 200 000	1 600 000	2 000 000
Maret	1 500 000	2 400 000	2 300 000	2 100 000	1 600 000	2 000 000
April	1 600 000	2 400 000	2 350 000	2 100 000	1 600 000	2 000 000
Mei	1 600 000	2 400 000	2 150 000	2 100 000	1 600 000	2 000 000
Juni	1 650 000	2 400 000	2 350 000	2 100 000	1 600 000	2 000 000
Juli	1 500 000	2 400 000	2 450 000	2 100 000	1 600 000	2 000 000
Agustus	1 600 000	2 400 000	2 400 000	2 100 000	1 600 000	2 000 000
September	1 800 000	2 600 000	2 500 000	2 000 000	1 900 000	2 000 000
Oktober	1 750 000	2 600 000	3 000 000	2 000 000	1 900 000	2 000 000
November	1 750 000	2 600 000	2 800 000	2 400 000	1 900 000	2 000 000
Desember	1 800 000	2 600 000	2 750 000	2 350 000	2 300 000	2 000 000
<b>Rata-Rata</b>	<b>1 608 333</b>	<b>2 475 000</b>	<b>2 479 167</b>	<b>2 141 667</b>	<b>1 725 000</b>	<b>2 000 000</b>

Tabel 62. Harga Produsen Sub Sektor Perkebunan Tahun 2021  
 Kelompok : Perkebunan Rakyat  
 Jenis Barang : Coklat Biji  
 Kualitas : Kering  
 Satuan : Rp / 100 Kg

*Lanjutan....*

Bulan	K a b u p a t e n					
	Simalungun	Dairi	Karo	Deli Serdang	Langkat	Nias Selatan
(1)	(8)	(9)	(10)	(11)	(12)	(13)
Januari	2 233 333	2 400 000	2 750 000	2 600 000	2 362 500	1 500 000
Februari	2 100 000	2 200 000	2 550 000	2 600 000	2 362 500	1 400 000
Maret	2 033 333	2 500 000	2 450 000	2 600 000	2 320 000	1 400 000
April	2 166 667	2 450 000	2 300 000	2 600 000	2 272 500	1 400 000
Mei	2 233 333	2 300 000	2 200 000	2 800 000	2 298 500	1 500 000
Juni	2 133 333	2 500 000	2 200 000	2 800 000	2 299 000	1 350 000
Juli	2 133 333	2 300 000	2 200 000	2 800 000	2 275 000	1 500 000
Agustus	2 066 667	2 400 000	2 200 000	2 700 000	2 275 000	1 400 000
September	2 066 667	2 700 000	2 650 000	3 200 000	2 425 000	1 400 000
Oktober	2 133 333	3 300 000	2 600 000	3 300 000	2 525 000	1 500 000
November	2 666 667	2 700 000	2 600 000	3 000 000	2 552 500	1 500 000
Desember	2 366 667	2 700 000	2 650 000	3 100 000	2 576 500	1 500 000
<b>Rata-Rata</b>	<b>2 194 444</b>	<b>2 537 500</b>	<b>2 445 833</b>	<b>2 841 667</b>	<b>2 378 667</b>	<b>1 445 833</b>

Tabel 62. Harga Produsen Sub Sektor Perkebunan Tahun 2021  
Kelompok : Perkebunan Rakyat  
Jenis Barang : Coklat Biji  
Kualitas : Kering  
Satuan : Rp / 100 Kg

*Lanjutan....*

Bulan	K a b u p a t e n			
	Samosir	Batu Bara	Labuhanbatu Utara	Nias Utara
(1)	(14)	(15)	(16)	(17)
Januari	1 900 000	1 850 000	2 055 000	1 650 000
Februari	1 900 000	1 950 000	2 055 000	1 700 000
Maret	1 900 000	1 900 000	2 010 000	1 700 000
April	1 900 000	2 000 000	2 010 000	1 700 000
Mei	1 900 000	2 000 000	2 010 000	1 700 000
Juni	1 900 000	1 900 000	2 010 000	1 700 000
Juli	1 900 000	1 900 000	2 010 000	1 700 000
Agustus	1 900 000	1 900 000	2 010 000	1 600 000
September	1 900 000	2 050 000	2 015 000	1 650 000
Oktober	1 900 000	2 100 000	2 015 000	1 650 000
November	1 900 000	2 000 000	2 015 000	1 650 000
Desember	1 900 000	2 000 000	2 015 000	1 650 000
<b>Rata-Rata</b>	<b>1 900 000</b>	<b>1 962 500</b>	<b>2 019 167</b>	<b>1 670 833</b>

Tabel 63. Harga Produsen Sub Sektor Perkebunan Tahun 2021

Kelompok : Perkebunan Rakyat  
 Jenis Barang : Karet  
 Kualitas : Jinton  
 Satuan : Rp / Kg

Bulan	K a b u p a t e n			
	Tapanuli Utara	Simalungun	Deli Serdang	Langkat
(1)	(2)	(3)	(4)	(5)
Januari	7 000	8 000	6 500	6 800
Februari	7 000	8 000	7 000	6 800
Maret	7 250	9 000	7 000	6 800
April	7 500	9 000	7 000	7 400
Mei	7 500	9 000	7 000	7 300
Juni	7 500	9 300	8 000	8 500
Juli	7 000	9 000	7 500	8 500
Agustus	7 000	9 200	8 000	8 500
September	7 500	9 300	9 000	9 700
Oktober	7 500	9 500	9 000	9 700
November	9 000	9 500	10 000	9 700
Desember	9 000	9 300	10 000	10 500
<b>Rata-Rata</b>	<b>7 563</b>	<b>9 008</b>	<b>8 000</b>	<b>8 350</b>

Tabel 64. Harga Produsen Sub Sektor Perkebunan Tahun 2021

Kelompok : Perkebunan Rakyat

Jenis Barang : Karet

Kualitas : Campur Cuka

Satuan : Rp / Kg

Bulan	K a b u p a t e n				
	Mandailing Natal	Tapanuli Selatan	Tapanuli Tengah	Labuhanbatu	Simalungun
(1)	(2)	(3)	(4)	(5)	(6)
Januari	8 500	8 000	10 000	5 700	6 500
Februari	9 500	7 700	10 000	5 700	6 250
Maret	9 000	8 500	12 000	5 700	6 750
April	9 000	9 000	10 000	5 700	6 750
Mei	9 500	8 800	9 500	5 700	6 750
Juni	10 500	9 000	9 500	5 700	6 750
Juli	9 500	9 000	10 000	5 700	7 000
Agustus	10 000	9 000	10 000	5 700	6 500
September	10 000	8 000	10 000	5 700	6 500
Oktober	9 600	9 000	10 000	5 700	7 250
November	9 000	9 000	10 000	5 700	7 750
Desember	9 000	9 000	10 000	5 700	7 750
<b>Rata-Rata</b>	<b>9 425</b>	<b>8 667</b>	<b>10 083</b>	<b>5 700</b>	<b>6 875</b>

Tabel 64. Harga Produsen Sub Sektor Perkebunan Tahun 2021  
 Kelompok : Perkebunan Rakyat  
 Jenis Barang : Karet  
 Kualitas : Campur Cuka  
 Satuan : Rp / Kg

*Lanjutan....*

Bulan	K a b u p a t e n				
	Deli Serdang	Langkat	Padang Lawas Utara	Padang Lawas	Labuhanbatu Utara
(1)	(7)	(8)	(9)	(10)	(11)
Januari	6 500	6 900	6 700	8 000	7 100
Februari	6 500	6 900	6 900	9 200	7 100
Maret	6 500	7 000	6 900	10 000	7 150
April	6 500	7 500	7 500	9 800	7 150
Mei	6 500	7 500	7 500	9 800	7 150
Juni	7 500	8 000	8 000	9 800	8 000
Juli	8 000	7 600	7 500	9 800	8 000
Agustus	8 000	7 500	8 500	10 000	8 100
September	9 000	7 900	8 000	10 000	8 150
Oktober	9 000	8 200	8 000	9 500	8 150
November	10 000	8 500	8 300	10 000	8 200
Desember	10 000	9 000	8 200	10 000	8 200
<b>Rata-Rata</b>	<b>7 833</b>	<b>7 708</b>	<b>7 667</b>	<b>9 658</b>	<b>7 704</b>

Tabel 65. Harga Produsen Sub Sektor Perkebunan Tahun 2021  
Kelompok : Perkebunan Rakyat  
Jenis Barang : Karet  
Kualitas : Tidak Campur Cuka  
Satuan : Rp / Kg

Bulan	K a b u p a t e n			
	Nias	Tapanuli Selatan	Labuhanbatu	Simalungun
(1)	(2)	(3)	(4)	(5)
Januari	7 500	9 000	6 800	7 000
Februari	8 250	8 800	6 800	7 000
Maret	9 150	9 000	6 800	7 000
April	9 150	9 500	6 800	7 000
Mei	8 500	9 500	6 800	7 000
Juni	8 500	10 000	6 800	7 000
Juli	8 500	10 000	6 800	7 500
Agustus	9 000	10 000	6 800	7 500
September	9 500	9 000	6 800	8 000
Oktober	9 500	10 000	6 800	9 000
November	9 000	10 000	6 800	9 000
Desember	8 750	10 000	6 800	9 000
<b>Rata-Rata</b>	<b>8 775</b>	<b>9 567</b>	<b>6 800</b>	<b>7 667</b>

Tabel 65. Harga Produsen Sub Sektor Perkebunan Tahun 2021  
Kelompok : Perkebunan Rakyat  
Jenis Barang : Karet  
Kualitas : Tidak Campur Cuka  
Satuan : Rp / Kg

*Lanjutan....*

Bulan	K a b u p a t e n			
	Langkat	Nias Selatan	Batu Bara	Nias Utara
(1)	(6)	(7)	(8)	(9)
Januari	9 700	7 000	5 000	8 000
Februari	9 700	7 500	5 000	8 500
Maret	9 900	7 500	5 000	9 500
April	9 900	8 000	5 000	9 500
Mei	10 000	8 000	5 000	9 500
Juni	11 000	8 000	6 000	9 300
Juli	10 200	8 500	6 500	9 200
Agustus	10 000	9 000	6 500	9 700
September	10 500	9 000	6 500	9 500
Oktober	10 400	8 500	6 000	9 800
November	10 200	8 900	6 500	9 500
Desember	10 500	9 000	7 000	9 800
<b>Rata-Rata</b>	<b>10 167</b>	<b>8 242</b>	<b>5 833</b>	<b>9 317</b>



Tabel 66. Harga Produsen Sub Sektor Perkebunan Tahun 2021  
Kelompok : Perkebunan Rakyat  
Jenis Barang : Cengkeh  
Kualitas : Biji Kering  
Satuan : Rp / Kg

Bulan	K a b u p a t e n						
	Mandailing Natal	Tapanuli Selatan	Simalungun	Karo	Langkat	Nias Selatan	Samosir
(1)	(2)	(3)	(4)	(5)	(6)	(7)	(8)
Januari	120 000	52 500	60 000	80 000	129 000	45 000	65 000
Februari	120 000	54 000	60 000	80 000	130 000	45 000	65 000
Maret	120 000	54 000	60 000	80 000	130 000	45 000	65 000
April	120 000	54 000	60 000	80 000	130 000	42 000	65 000
Mei	120 000	56 500	60 000	85 000	130 000	42 000	65 000
Juni	120 000	74 000	60 000	85 000	130 000	42 000	65 000
Juli	120 000	74 000	60 000	90 000	130 000	85 000	65 000
Agustus	120 000	61 500	60 000	90 000	130 000	100 000	65 000
September	120 000	56 500	60 000	90 000	130 000	100 000	65 000
Oktober	120 000	56 500	60 000	90 000	130 000	100 000	65 000
November	120 000	62 000	60 000	90 000	130 000	100 000	65 000
Desember	120 000	55 000	60 000	100 000	133 000	100 000	65 000
<b>Rata-Rata</b>	<b>120 000</b>	<b>59 208</b>	<b>60 000</b>	<b>86 667</b>	<b>130 167</b>	<b>70 500</b>	<b>65 000</b>

Tabel 67. Harga Produsen Sub Sektor Perkebunan Tahun 2021

Kelompok : Perkebunan Rakyat  
 Jenis Barang : Kulit/Kayu Manis  
 Kualitas : Kering  
 Satuan : Rp / Kg

Bulan	K a b u p a t e n			
	Mandailing Natal	Tapanuli Selatan	Deli Serdang	Langkat
(1)	(2)	(3)	(4)	(5)
Januari	24 000	50 000	58 000	19 900
Februari	25 000	50 500	58 000	19 900
Maret	25 000	50 500	58 000	20 500
April	25 000	51 500	58 000	21 000
Mei	25 000	50 000	58 000	22 000
Juni	25 000	49 000	58 000	23 000
Juli	28 000	50 000	55 000	23 000
Agustus	28 000	49 000	55 000	25 000
September	30 000	51 000	60 000	25 000
Oktober	30 000	50 000	58 000	26 500
November	32 000	48 500	58 000	27 000
Desember	32 000	45 000	60 000	24 500
<b>Rata-Rata</b>	<b>27 417</b>	<b>49 583</b>	<b>57 833</b>	<b>23 108</b>

Tabel 68. Harga Produsen Sub Sektor Perkebunan Tahun 2021

Kelompok : Perkebunan Rakyat  
 Jenis Barang : Kemiri  
 Kualitas : Dikupas  
 Satuan : Rp / Kg

Bulan	K a b u p a t e n						
	Mandailing Natal	Tapanuli Selatan	Dairi	Karo	Deli Serdang	Langkat	Samosir
(1)	(2)	(3)	(4)	(5)	(6)	(7)	(8)
Januari	24 000	19 000	18 000	28 500	30 000	45 000	25 000
Februari	24 000	20 000	18 000	30 000	30 000	46 500	25 000
Maret	24 000	20 000	18 000	28 500	30 000	47 000	25 000
April	24 000	20 250	18 000	29 000	30 000	49 000	25 000
Mei	24 000	18 000	18 000	30 500	25 000	51 000	25 000
Juni	24 000	17 500	20 000	31 500	24 000	53 000	25 000
Juli	24 000	18 000	20 000	31 000	20 000	54 000	25 000
Agustus	24 000	18 000	20 000	28 500	20 000	53 000	25 000
September	24 000	17 500	20 000	29 500	28 000	55 000	25 000
Oktober	24 000	17 000	20 000	28 500	24 000	57 000	25 000
November	24 000	17 250	20 000	28 500	25 000	59 000	25 000
Desember	24 000	17 000	20 000	28 500	27 000	56 000	25 000
<b>Rata-Rata</b>	<b>24 000</b>	<b>18 292</b>	<b>19 167</b>	<b>29 375</b>	<b>26 083</b>	<b>52 125</b>	<b>25 000</b>

Tabel 69. Harga Produsen Sub Sektor Perkebunan Tahun 2021

Kelompok : Perkebunan Rakyat  
 Jenis Barang : Kelapa Sawit  
 Kualitas : Tandan Buah Segar  
 Satuan : Rp / 100 Kg

Bulan	K a b u p a t e n			
	Tapanuli Selatan	Tapanuli Tengah	Labuhanbatu	Simalungun
(1)	(2)	(3)	(4)	(5)
Januari	130 000	150 000	184 000	159 000
Februari	130 000	120 000	187 000	155 000
Maret	120 000	150 000	192 000	163 333
April	110 000	160 000	194 000	157 667
Mei	110 000	160 000	194 000	166 333
Juni	130 000	160 000	189 000	155 000
Juli	120 000	160 000	164 000	153 333
Agustus	120 000	160 000	176 000	170 333
September	120 000	160 000	188 000	187 667
Oktober	150 000	160 000	219 100	218 000
November	180 000	180 000	320 000	253 567
Desember	180 000	240 000	312 000	257 000
<b>Rata-Rata</b>	<b>133 333</b>	<b>163 333</b>	<b>209 925</b>	<b>183 019</b>

Tabel 69. Harga Produsen Sub Sektor Perkebunan Tahun 2021  
Kelompok : Perkebunan Rakyat  
Jenis Barang : Kelapa Sawit  
Kualitas : Tandan Buah Segar  
Satuan : Rp / 100 Kg

*Lanjutan....*

Bulan	K a b u p a t e n			
	Dairi	Karo	Deli Serdang	Langkat
(1)	(6)	(7)	(8)	(9)
Januari	130 000	120 000	146 000	166 500
Februari	130 000	130 000	147 000	164 000
Maret	140 000	130 000	147 000	177 000
April	140 000	130 000	147 000	178 500
Mei	140 000	130 000	160 000	176 500
Juni	120 000	130 000	160 000	167 000
Juli	130 000	120 000	170 000	167 000
Agustus	140 000	120 000	170 000	172 500
September	152 000	204 000	170 000	209 500
Oktober	170 000	204 000	200 000	224 500
November	220 000	204 000	240 000	275 000
Desember	230 000	204 000	240 000	269 750
<b>Rata-Rata</b>	<b>153 500</b>	<b>152 167</b>	<b>174 750</b>	<b>195 646</b>

Tabel 69. Harga Produsen Sub Sektor Perkebunan Tahun 2021  
Kelompok : Perkebunan Rakyat  
Jenis Barang : Kelapa Sawit  
Kualitas : Tandan Buah Segar  
Satuan : Rp / 100 Kg

*Lanjutan....*

Bulan	K a b u p a t e n			
	Batu Bara	Padang Lawas Utara	Padang Lawas	Labuhanbatu Utara
(1)	(10)	(11)	(12)	(13)
Januari	161 500	175 000	200 000	185 000
Februari	155 500	170 000	185 000	182 000
Maret	168 000	170 000	190 000	183 000
April	167 000	175 000	192 000	183 500
Mei	168 000	185 000	190 000	184 000
Juni	150 000	150 000	196 000	185 000
Juli	155 000	160 000	177 000	185 000
Agustus	170 000	180 000	195 000	185 000
September	183 500	190 000	200 000	195 000
Oktober	212 500	210 000	220 000	200 000
November	245 000	265 000	265 000	250 000
Desember	237 500	270 000	285 000	260 000
<b>Rata-Rata</b>	<b>181 125</b>	<b>191 667</b>	<b>207 917</b>	<b>198 125</b>

Tabel 70. Harga Produsen Sektor Peternakan Tahun 2021  
Kelompok : Ternak Besar  
Jenis Barang : Sapi Potong  
Kualitas : Lokal  
Satuan : Rp / Ekor ( 250 Kg )

Bulan	K a b u p a t e n				
	Mandailing Natal	Tapanuli Selatan	Toba	Simalungun	Karo
(1)	(2)	(3)	(4)	(5)	(6)
Januari	19 300 000	14 000 000	18 000 000	15 300 000	12 000 000
Februari	19 500 000	14 000 000	18 000 000	15 300 000	12 000 000
Maret	19 540 000	14 000 000	18 000 000	15 300 000	12 000 000
April	19 940 000	14 250 000	18 000 000	15 300 000	12 000 000
Mei	20 200 000	14 500 000	18 000 000	15 300 000	12 000 000
Juni	20 600 000	14 500 000	18 000 000	15 300 000	12 000 000
Juli	20 900 000	14 500 000	18 000 000	15 300 000	12 500 000
Agustus	20 300 000	14 500 000	18 000 000	15 300 000	12 500 000
September	19 800 000	14 000 000	18 000 000	15 300 000	12 500 000
Oktober	19 600 000	14 000 000	18 000 000	15 300 000	12 500 000
November	19 600 000	14 000 000	18 000 000	15 300 000	12 500 000
Desember	19 600 000	14 000 000	18 000 000	16 250 000	12 500 000
<b>Rata-Rata</b>	<b>19 906 667</b>	<b>14 187 500</b>	<b>18 000 000</b>	<b>15 379 167</b>	<b>12 250 000</b>

Tabel 70. Harga Produsen Sektor Peternakan Tahun 2021  
Kelompok : Ternak Besar  
Jenis Barang : Sapi Potong  
Kualitas : Lokal  
Satuan : Rp / Ekor ( 250 Kg )

Lanjutan .....

Bulan	K a b u p a t e n				
	Deli Serdang	Langkat	Serdang bedagai	Padang Lawas Utara	Padang Lawas
(1)	(7)	(8)	(9)	(10)	(11)
Januari	17 000 000	9 000 000	14 250 000	15 166 667	16 000 000
Februari	17 000 000	9 000 000	14 400 000	15 166 667	16 000 000
Maret	17 000 000	9 000 000	14 400 000	15 166 667	17 000 000
April	17 000 000	9 000 000	14 250 000	15 333 333	17 000 000
Mei	17 000 000	9 000 000	14 550 000	15 333 333	17 000 000
Juni	17 000 000	8 500 000	14 500 000	15 666 667	17 000 000
Juli	17 000 000	8 500 000	14 500 000	16 000 000	18 000 000
Agustus	17 000 000	8 000 000	14 500 000	15 666 667	18 000 000
September	17 000 000	8 000 000	14 300 000	15 433 333	18 000 000
Oktober	17 000 000	8 500 000	14 300 000	15 433 333	18 000 000
November	17 000 000	9 000 000	14 300 000	15 100 000	18 000 000
Desember	17 000 000	9 000 000	14 300 000	15 100 000	18 000 000
<b>Rata-Rata</b>	<b>17 000 000</b>	<b>8 708 333</b>	<b>14 379 167</b>	<b>15 380 556</b>	<b>17 333 333</b>



Tabel 71. Harga Produsen Sektor Peternakan Tahun 2021

Kelompok : Ternak Besar  
 Jenis Barang : Kerbau  
 Kualitas : Lokal  
 Satuan : Rp / Ekor ( 250 Kg )

Bulan	K a b u p a t e n				
	Mandailing Natal	Tapanuli Selatan	Toba	Simalungun	Karo
(1)	(2)	(3)	(4)	(5)	(6)
Januari	20 500 000	16 000 000	21 000 000	18 150 000	12 000 000
Februari	20 500 000	16 000 000	21 000 000	18 150 000	12 000 000
Maret	20 500 000	16 000 000	21 000 000	18 150 000	12 000 000
April	20 750 000	16 000 000	21 000 000	17 150 000	12 000 000
Mei	21 000 000	16 250 000	21 000 000	17 150 000	12 000 000
Juni	21 000 000	16 250 000	21 000 000	17 150 000	12 000 000
Juli	21 500 000	16 250 000	21 000 000	17 150 000	12 500 000
Agustus	21 000 000	16 250 000	21 000 000	17 150 000	12 500 000
September	21 000 000	16 000 000	21 000 000	17 150 000	12 500 000
Oktober	21 000 000	16 000 000	21 000 000	17 150 000	12 500 000
November	21 000 000	16 000 000	21 000 000	17 150 000	12 500 000
Desember	21 000 000	16 000 000	21 000 000	17 625 000	12 500 000
<b>Rata-Rata</b>	<b>20 895 833</b>	<b>16 083 333</b>	<b>21 000 000</b>	<b>17 439 583</b>	<b>12 250 000</b>

Tabel 71. Harga Produsen Sektor Peternakan Tahun 2021  
Kelompok : Ternak Besar  
Jenis Barang : Kerbau  
Kualitas : Lokal  
Satuan : Rp / Ekor ( 250 Kg )

Lanjutan .....

Bulan	K a b u p a t e n				
	Deli Serdang	Langkat	Humbang Hasundutan	Padang Lawas Utara	Padang Lawas
(1)	(7)	(8)	(9)	(10)	(11)
Januari	16 000 000	10 000 000	18 000 000	19 166 667	19 000 000
Februari	16 000 000	10 000 000	18 000 000	19 166 667	19 000 000
Maret	16 000 000	10 000 000	18 000 000	19 166 667	19 000 000
April	16 000 000	10 000 000	18 000 000	19 166 667	19 000 000
Mei	16 000 000	10 000 000	18 000 000	19 166 667	19 000 000
Juni	16 000 000	10 000 000	18 000 000	19 166 667	19 000 000
Juli	16 000 000	10 000 000	18 000 000	19 333 333	19 000 000
Agustus	16 000 000	10 000 000	18 000 000	19 000 000	19 000 000
September	16 000 000	10 000 000	18 000 000	19 000 000	19 000 000
Oktober	16 000 000	10 000 000	18 000 000	19 000 000	19 000 000
November	16 000 000	10 000 000	18 000 000	19 066 667	19 000 000
Desember	16 000 000	10 000 000	18 000 000	19 066 667	19 000 000
<b>Rata-Rata</b>	<b>16 000 000</b>	<b>10 000 000</b>	<b>18 000 000</b>	<b>19 122 222</b>	<b>19 000 000</b>

Tabel 72. Harga Produsen Sektor Peternakan Tahun 2021

Kelompok : Ternak Kecil  
 Jenis Barang : Kambing  
 Kualitas : Kacang  
 Satuan : Rp / Ekor ( 15 Kg )

Bulan	K a b u p a t e n			
	Mandailing Natal	Tapanuli Selatan	Simalungun	Deli Serdang
(1)	(2)	(3)	(4)	(5)
Januari	2 250 000	800 000	1 750 000	1 400 000
Februari	2 250 000	800 000	1 750 000	1 400 000
Maret	2 250 000	800 000	1 750 000	1 400 000
April	2 250 000	800 000	1 750 000	1 400 000
Mei	2 250 000	800 000	1 816 667	1 400 000
Juni	2 250 000	800 000	1 816 667	1 400 000
Juli	2 250 000	800 000	1 850 000	1 400 000
Agustus	2 250 000	800 000	1 816 667	1 400 000
September	2 250 000	800 000	1 816 667	1 400 000
Oktober	2 250 000	800 000	1 816 667	1 400 000
November	2 300 000	800 000	1 816 667	1 400 000
Desember	2 250 000	800 000	1 850 000	1 400 000
<b>Rata-Rata</b>	<b>2 254 167</b>	<b>800 000</b>	<b>1 800 000</b>	<b>1 400 000</b>

Tabel 72. Harga Produsen Sektor Peternakan Tahun 2021  
Kelompok : Ternak Kecil  
Jenis Barang : Kambing  
Kualitas : Kacang  
Satuan : Rp / Ekor ( 15 Kg )

*Lanjutan .....*

Bulan	K a b u p a t e n				
	Langkat	Serdang bedagai	Batu Bara	Padang Lawas Utara	Padang Lawas
(1)	(6)	(7)	(8)	(9)	(10)
Januari	800 000	1 150 000	750 000	1 666 667	1 800 000
Februari	800 000	1 150 000	750 000	1 666 667	1 800 000
Maret	800 000	1 150 000	750 000	1 666 667	1 800 000
April	800 000	1 100 000	750 000	1 666 667	1 800 000
Mei	700 000	1 150 000	750 000	1 666 667	1 800 000
Juni	700 000	1 150 000	900 000	1 800 000	1 800 000
Juli	700 000	1 200 000	900 000	1 866 667	1 800 000
Agustus	700 000	1 200 000	750 000	1 900 000	1 800 000
September	700 000	1 170 000	750 000	1 866 667	1 800 000
Oktober	700 000	1 170 000	750 000	1 833 333	1 800 000
November	800 000	1 170 000	750 000	1 733 333	1 800 000
Desember	800 000	1 150 000	750 000	1 733 333	1 800 000
<b>Rata-Rata</b>	<b>750 000</b>	<b>1 159 167</b>	<b>775 000</b>	<b>1 755 556</b>	<b>1 800 000</b>

Tabel 73. Harga Produsen Sektor Peternakan Tahun 2021

Kelompok : Ternak Kecil  
 Jenis Barang : Kambing  
 Kualitas : Etawa  
 Satuan : Rp / Ekor ( 20 Kg )

Bulan	K a b u p a t e n		
	Tapanuli Selatan	Simalungun	Deli Serdang
(1)	(2)	(3)	(4)
Januari	6 500 000	2 200 000	1 875 000
Februari	6 500 000	2 200 000	1 875 000
Maret	6 500 000	2 200 000	1 850 000
April	6 500 000	2 200 000	1 850 000
Mei	6 500 000	2 200 000	1 900 000
Juni	6 500 000	2 200 000	1 900 000
Juli	6 500 000	2 400 000	1 900 000
Agustus	6 500 000	2 400 000	1 900 000
September	6 500 000	2 400 000	1 900 000
Oktober	6 500 000	2 400 000	1 900 000
November	6 500 000	2 400 000	1 850 000
Desember	6 500 000	2 400 000	1 925 000
<b>Rata-Rata</b>	<b>6 500 000</b>	<b>2 300 000</b>	<b>1 885 417</b>

Tabel 73. Harga Produsen Sektor Peternakan Tahun 2021  
Kelompok : Ternak Kecil  
Jenis Barang : Kambing  
Kualitas : Etawa  
Satuan : Rp / Ekor ( 20 Kg )

*Lanjutan .....*

Bulan	K a b u p a t e n		
	Langkat	Padang Lawas Utara	Padang Lawas
(1)	(5)	(6)	(7)
Januari	2 400 000	2 000 000	2 000 000
Februari	2 400 000	2 000 000	2 000 000
Maret	2 400 000	2 000 000	2 000 000
April	2 400 000	2 150 000	2 000 000
Mei	2 400 000	2 100 000	2 000 000
Juni	2 400 000	2 100 000	2 200 000
Juli	2 400 000	2 100 000	2 400 000
Agustus	2 400 000	2 000 000	2 000 000
September	2 400 000	2 000 000	2 000 000
Oktober	2 400 000	2 000 000	2 000 000
November	2 400 000	2 000 000	2 000 000
Desember	2 400 000	2 000 000	2 000 000
<b>Rata-Rata</b>	<b>2 400 000</b>	<b>2 037 500</b>	<b>2 050 000</b>

Tabel 74. Harga Produsen Sektor Peternakan Tahun 2021  
Kelompok : Ternak Kecil  
Jenis Barang : Kambing  
Kualitas : Peranakan Etawa  
Satuan : Rp / Ekor ( 20 Kg )

Bulan	K a b u p a t e n					
	Tapanuli Selatan	Simalungun	Langkat	Serdang Bedagai	Padang Lawas Utara	Padang Lawas
(1)	(2)	(3)	(4)	(5)	(6)	(7)
Januari	1 000 000	1 200 000	1 600 000	2 600 000	2 150 000	2 000 000
Februari	1 000 000	1 200 000	1 600 000	2 600 000	2 150 000	2 000 000
Maret	1 000 000	1 200 000	1 600 000	2 600 000	2 150 000	2 000 000
April	1 000 000	1 200 000	1 600 000	2 500 000	2 150 000	2 000 000
Mei	1 000 000	1 200 000	1 600 000	2 600 000	2 200 000	2 000 000
Juni	1 200 000	1 200 000	1 600 000	2 600 000	2 200 000	2 000 000
Juli	1 200 000	1 500 000	1 600 000	2 650 000	2 200 000	2 000 000
Agustus	1 200 000	1 300 000	1 500 000	2 650 000	2 200 000	2 000 000
September	1 200 000	1 300 000	1 500 000	2 650 000	2 200 000	2 000 000
Oktober	1 200 000	1 250 000	1 500 000	2 650 000	2 200 000	2 000 000
November	1 200 000	1 200 000	1 600 000	2 600 000	2 200 000	2 000 000
Desember	1 200 000	1 200 000	1 600 000	2 500 000	2 200 000	2 000 000
<b>Rata-Rata</b>	<b>1 116 667</b>	<b>1 245 833</b>	<b>1 575 000</b>	<b>2 600 000</b>	<b>2 183 333</b>	<b>2 000 000</b>

Tabel 75. Harga Produsen Sektor Peternakan Tahun 2021

Kelompok : Ternak Kecil  
 Jenis Barang : Biri-Biri/ Domba  
 Kualitas : Lokal  
 Satuan : Rp / Ekor ( 70 Kg )

Bulan	K a b u p a t e n			
	Tapanuli Selatan	Simalungun	Deli Serdang	Langkat
(1)	(2)	(3)	(4)	(5)
Januari	1 500 000	1 583 333	1 600 000	1 800 000
Februari	1 500 000	1 583 333	1 600 000	1 800 000
Maret	1 500 000	1 583 333	1 600 000	1 800 000
April	1 500 000	1 583 333	1 600 000	1 800 000
Mei	1 500 000	1 583 333	1 600 000	1 800 000
Juni	1 500 000	1 583 333	1 600 000	1 800 000
Juli	1 500 000	1 633 333	1 600 000	1 800 000
Agustus	1 500 000	1 616 667	1 600 000	1 600 000
September	1 500 000	1 616 667	1 600 000	1 600 000
Oktober	1 500 000	1 616 667	1 600 000	1 600 000
November	1 500 000	1 616 667	1 600 000	1 800 000
Desember	1 500 000	1 616 667	1 600 000	1 800 000
<b>Rata-Rata</b>	<b>1 500 000</b>	<b>1 601 389</b>	<b>1 600 000</b>	<b>1 750 000</b>



Tabel 75. Harga Produsen Sektor Peternakan Tahun 2021

Kelompok : Ternak Kecil  
 Jenis Barang : Biri-Biri/ Domba  
 Kualitas : Lokal  
 Satuan : Rp / Ekor ( 70 Kg )

Lanjutan .....

Bulan	K a b u p a t e n			
	Serdang Bedagai	Batu Bara	Padang Lawas Utara	Padang Lawas
(1)	(6)	(7)	(8)	(9)
Januari	2 200 000	1 500 000	1 650 000	1 700 000
Februari	2 200 000	1 500 000	1 650 000	1 700 000
Maret	2 200 000	1 500 000	1 650 000	1 700 000
April	2 150 000	1 500 000	1 650 000	1 700 000
Mei	2 200 000	1 500 000	1 650 000	1 700 000
Juni	2 200 000	1 800 000	1 650 000	1 700 000
Juli	2 250 000	1 800 000	1 750 000	1 700 000
Agustus	2 250 000	1 500 000	1 650 000	1 700 000
September	2 200 000	1 500 000	1 650 000	1 700 000
Oktober	2 200 000	1 500 000	1 650 000	1 700 000
November	2 200 000	1 500 000	1 650 000	1 700 000
Desember	2 100 000	1 500 000	1 650 000	1 700 000
<b>Rata-Rata</b>	<b>2 195 833</b>	<b>1 550 000</b>	<b>1 658 333</b>	<b>1 700 000</b>

Tabel 76. Harga Produsen Sektor Peternakan Tahun 2021

Kelompok : Ternak Kecil  
 Jenis Barang : Babi  
 Kualitas : Lokal  
 Satuan : Rp / Ekor ( 70 Kg )

Bulan	K a b u p a t e n			
	Tapanuli Selatan	Tapanuli Utara	Toba	Simalungun
(1)	(2)	(3)	(4)	(5)
Januari	1 775 000	5 250 000	4 200 000	3 850 000
Februari	1 775 000	5 250 000	4 200 000	3 850 000
Maret	2 950 000	4 900 000	4 550 000	3 850 000
April	2 950 000	4 900 000	5 250 000	3 850 000
Mei	2 950 000	4 900 000	5 250 000	3 850 000
Juni	3 050 000	5 250 000	5 250 000	3 850 000
Juli	3 050 000	5 250 000	5 600 000	3 850 000
Agustus	3 050 000	5 250 000	5 600 000	3 800 000
September	3 050 000	5 250 000	5 600 000	3 800 000
Oktober	3 050 000	5 040 000	5 600 000	3 800 000
November	3 050 000	5 110 000	5 600 000	3 800 000
Desember	3 050 000	5 110 000	4 900 000	4 340 000
<b>Rata-Rata</b>	<b>2 812 500</b>	<b>5 121 667</b>	<b>5 133 333</b>	<b>3 874 167</b>

Tabel 76. Harga Produsen Sektor Peternakan Tahun 2021

Kelompok : Ternak Kecil  
 Jenis Barang : Babi  
 Kualitas : Lokal  
 Satuan : Rp / Ekor ( 70 Kg )

*Lanjutan....*

Bulan	K a b u p a t e n			
	Karo	Langkat	Humbang Hasundutan	Serdang Bedagai
(1)	(6)	(7)	(8)	(9)
Januari	4 060 000	4 900 000	4 200 000	1 000 000
Februari	4 200 000	4 200 000	4 200 000	1 200 000
Maret	4 130 000	4 300 000	4 200 000	1 200 000
April	4 130 000	4 200 000	4 200 000	1 200 000
Mei	4 200 000	4 200 000	4 200 000	1 250 000
Juni	4 270 000	4 900 000	4 860 000	1 250 000
Juli	4 550 000	5 040 000	4 860 000	1 200 000
Agustus	4 760 000	4 900 000	4 860 000	1 200 000
September	4 830 000	4 900 000	4 860 000	1 200 000
Oktober	4 760 000	5 100 000	4 860 000	1 200 000
November	4 480 000	4 200 000	4 860 000	1 200 000
Desember	4 340 000	4 200 000	4 860 000	1 200 000
<b>Rata-Rata</b>	<b>4 392 500</b>	<b>4 586 667</b>	<b>4 585 000</b>	<b>1 191 667</b>

Tabel 77. Harga Produsen Sektor Peternakan Tahun 2021  
Kelompok : Unggas  
Jenis Barang : Ayam  
Kualitas : Kampung  
Satuan : Rp / Ekor ( 1,5 Kg )

Bulan	K a b u p a t e n				
	Mandailing Natal	Tapanuli Selatan	Tapanuli Utara	Toba	Simalungun
(1)	(2)	(3)	(4)	(5)	(6)
Januari	97 857	85 000	105 000	90 000	73 125
Februari	98 571	90 000	105 000	90 000	73 125
Maret	98 571	90 000	102 000	90 000	73 125
April	98 571	90 000	102 000	90 000	74 375
Mei	99 286	100 000	102 000	90 000	78 125
Juni	100 000	95 000	102 000	90 000	78 125
Juli	100 714	90 000	102 000	90 000	78 125
Agustus	100 714	87 500	97 500	90 000	78 125
September	100 714	90 000	97 500	90 000	78 125
Oktober	100 714	90 000	90 000	90 000	78 125
November	100 714	90 000	90 000	90 000	78 125
Desember	100 714	90 000	90 000	90 000	78 750
<b>Rata-Rata</b>	<b>99 762</b>	<b>90 625</b>	<b>98 750</b>	<b>90 000</b>	<b>76 615</b>

Tabel 77. Harga Produsen Sektor Peternakan Tahun 2021  
Kelompok : Unggas  
Jenis Barang : Ayam  
Kualitas : Kampung  
Satuan : Rp / Ekor ( 1,5 Kg )

*Lanjutan....*

Bulan	K a b u p a t e n			
	Karo	Deli Serdang	Langkat	Humbang Hasundutan
(1)	(7)	(8)	(9)	(10)
Januari	120 000	70 000	50 000	120 000
Februari	120 000	70 000	55 000	120 000
Maret	120 000	70 000	55 000	120 000
April	120 000	70 000	60 000	120 000
Mei	120 000	70 000	55 000	120 000
Juni	120 000	71 500	50 000	120 000
Juli	120 000	73 750	50 000	120 000
Agustus	120 000	73 750	50 000	120 000
September	120 000	73 750	50 000	120 000
Oktober	120 000	73 750	50 000	120 000
November	120 000	73 750	50 000	120 000
Desember	120 000	73 750	50 000	120 000
<b>Rata-Rata</b>	<b>120 000</b>	<b>72 000</b>	<b>52 083</b>	<b>120 000</b>

Tabel 77. Harga Produsen Sektor Peternakan Tahun 2021  
Kelompok : Unggas  
Jenis Barang : Ayam  
Kualitas : Kampung  
Satuan : Rp / Ekor ( 1,5 Kg )

*Lanjutan....*

Bulan	K a b u p a t e n			
	Serdang bedagai	Batu Bara	Padang Lawas Utara	Padang Lawas
(1)	(11)	(12)	(13)	(14)
Januari	68 750	60 000	81 667	75 000
Februari	68 750	60 000	78 333	75 000
Maret	68 750	60 000	78 333	75 000
April	68 750	60 000	85 000	80 000
Mei	66 250	67 500	81 667	75 000
Juni	66 250	60 000	83 333	75 000
Juli	66 250	60 000	83 333	75 000
Agustus	66 250	60 000	85 000	75 000
September	66 250	60 000	83 333	75 000
Oktober	66 250	60 000	85 000	75 000
November	66 250	60 000	86 667	75 000
Desember	66 250	60 000	86 667	75 000
<b>Rata-Rata</b>	<b>67 083</b>	<b>60 625</b>	<b>83 194</b>	<b>75 417</b>

Tabel 78. Harga Produsen Sektor Peternakan Tahun 2021

Kelompok : Unggas  
 Jenis Barang : Ayam  
 Kualitas : Ras / Potong  
 Satuan : Rp / Ekor ( 1,5 Kg )

Bulan	K a b u p a t e n				
	Mandailing Natal	Tapanuli Selatan	Tapanuli Utara	Toba	Simalungun
(1)	(2)	(3)	(4)	(5)	(6)
Januari	52 500	35 000	48 000	48 000	62 000
Februari	53 000	35 000	45 000	48 000	62 000
Maret	51 400	35 000	42 000	48 000	62 000
April	54 900	35 000	43 000	48 000	62 000
Mei	54 300	35 000	48 000	48 000	62 000
Juni	52 700	35 000	48 000	48 000	62 000
Juli	54 000	35 000	45 000	52 000	62 000
Agustus	55 000	35 000	42 000	52 000	62 000
September	47 000	35 000	42 000	52 500	62 000
Oktober	48 000	35 000	42 000	52 500	62 000
November	48 000	35 000	42 000	45 000	62 000
Desember	46 000	35 000	42 000	45 000	62 000
<b>Rata-Rata</b>	<b>51 400</b>	<b>35 000</b>	<b>44 083</b>	<b>48 917</b>	<b>62 000</b>

Tabel 78. Harga Produsen Sektor Peternakan Tahun 2021

Kelompok : Unggas  
 Jenis Barang : Ayam  
 Kualitas : Ras / Potong  
 Satuan : Rp / Ekor ( 1,5 Kg )

Lanjutan....

Bulan	K a b u p a t e n					
	Deli Serdang	Langkat	Humbang Hasundutan	Serdang bedagai	Batu Bara	Padang Lawas
(1)	(7)	(8)	(9)	(10)	(11)	(12)
Januari	39 000	20 000	50 000	37 250	37 500	45 000
Februari	39 000	20 000	50 000	38 000	35 500	45 000
Maret	39 000	20 000	50 000	33 500	27 000	45 000
April	39 000	27 000	50 000	33 500	31 800	32 000
Mei	39 000	28 500	50 000	38 250	31 500	35 000
Juni	34 000	29 000	50 000	37 875	34 500	35 000
Juli	37 500	27 000	50 000	34 500	27 750	35 000
Agustus	37 500	27 000	50 000	33 750	25 500	35 000
September	37 500	28 000	50 000	36 000	27 750	35 000
Oktober	37 500	29 000	50 000	36 000	29 250	35 000
November	37 500	29 000	50 000	35 250	27 750	35 000
Desember	37 500	29 000	50 000	37 250	33 000	35 000
<b>Rata-Rata</b>	<b>37 833</b>	<b>26 125</b>	<b>50 000</b>	<b>35 927</b>	<b>30 733</b>	<b>37 250</b>



Tabel 79. Harga Produsen Sektor Peternakan Tahun 2021

Kelompok : Unggas  
 Jenis Barang : Itik / Bebek  
 Kualitas : Lokal  
 Satuan : Rp / Ekor ( 1,5 Kg )

Bulan	K a b u p a t e n			
	Mandailing Natal	Toba	Deli Serdang	Langkat
(1)	(2)	(3)	(4)	(5)
Januari	65 000	60 000	45 000	40 000
Februari	75 000	60 000	45 000	40 000
Maret	80 000	60 000	45 000	40 000
April	80 000	60 000	45 000	40 000
Mei	80 000	60 000	45 000	40 000
Juni	80 000	60 000	45 000	40 000
Juli	80 000	60 000	45 000	45 000
Agustus	80 000	60 000	45 000	40 000
September	80 000	60 000	45 000	40 000
Oktober	80 000	60 000	45 000	40 000
November	80 000	60 000	45 000	40 000
Desember	80 000	60 000	45 000	40 000
<b>Rata-Rata</b>	<b>78 333</b>	<b>60 000</b>	<b>45 000</b>	<b>40 417</b>

Tabel 79. Harga Produsen Sektor Peternakan Tahun 2021  
Kelompok : Unggas  
Jenis Barang : Itik / Bebek  
Kualitas : Lokal  
Satuan : Rp / Ekor ( 1,5 Kg )

*Lanjutan....*

Bulan	K a b u p a t e n		
	Serdang Bedagai	Batu Bara	Padang Lawas Utara
(1)	(6)	(7)	(8)
Januari	38 500	30 000	57 500
Februari	38 500	30 000	62 500
Maret	38 500	30 000	62 500
April	38 500	35 000	65 000
Mei	40 000	35 000	65 000
Juni	40 000	35 000	65 000
Juli	40 000	35 000	65 000
Agustus	40 000	35 000	65 000
September	40 000	35 000	65 000
Oktober	40 000	35 000	65 000
November	40 000	35 000	67 500
Desember	40 000	35 000	67 500
<b>Rata-Rata</b>	<b>39 500</b>	<b>33 750</b>	<b>64 375</b>

Tabel 80. Harga Produsen Sektor Peternakan Tahun 2021  
Kelompok : Unggas  
Jenis Barang : Itik Manila  
Kualitas : Lokal  
Satuan : Rp / Ekor ( 1,5 Kg )

Bulan	K a b u p a t e n			
	Mandailing Natal	Tapanuli Selatan	Toba	Simalungun
(1)	(2)	(3)	(4)	(5)
Januari	85 000	65 000	75 000	72 500
Februari	85 000	65 000	75 000	72 500
Maret	85 000	65 000	75 000	72 500
April	85 000	65 000	75 000	72 500
Mei	85 000	70 000	75 000	72 500
Juni	83 333	75 000	75 000	72 500
Juli	83 333	77 500	75 000	72 500
Agustus	83 333	78 000	75 000	72 500
September	83 333	78 000	75 000	72 500
Oktober	83 333	78 000	75 000	72 500
November	83 333	78 000	75 000	72 500
Desember	83 333	78 000	75 000	72 500
<b>Rata-Rata</b>	<b>84 028</b>	<b>72 708</b>	<b>75 000</b>	<b>72 500</b>

Tabel 80. Harga Produsen Sektor Peternakan Tahun 2021  
Kelompok : Unggas  
Jenis Barang : Itik Manila  
Kualitas : Lokal  
Satuan : Rp / Ekor ( 1,5 Kg )

*Lanjutan....*

Bulan	K a b u p a t e n			
	Langkat	Serdang Bedagai	Padang Lawas Utara	Padang Lawas
(1)	(6)	(7)	(8)	(9)
Januari	50 000	42 000	61 667	40 000
Februari	50 000	42 000	61 667	40 000
Maret	50 000	42 000	61 667	40 000
April	50 000	42 000	61 667	40 000
Mei	50 000	45 000	61 667	40 000
Juni	50 000	45 000	61 667	40 000
Juli	50 000	45 000	61 667	40 000
Agustus	50 000	45 000	61 667	40 000
September	50 000	45 000	61 667	40 000
Oktober	50 000	45 000	61 667	40 000
November	50 000	45 000	61 667	40 000
Desember	50 000	45 000	61 667	40 000
<b>Rata-Rata</b>	<b>50 000</b>	<b>44 000</b>	<b>61 667</b>	<b>40 000</b>

Tabel 81. Harga Produsen Sektor Peternakan Tahun 2021  
Kelompok : Hasil-Hasil dari Peternakan  
Jenis Barang : Telur  
Kualitas : Ayam Kampung  
Satuan : Rp / 10 Butir

Bulan	K a b u p a t e n				
	Mandailing Natal	Tapanuli Selatan	Toba	Simalungun	Deli Serdang
(1)	(2)	(3)	(4)	(5)	(6)
Januari	34 714	35 000	25 000	27 500	25 000
Februari	34 714	30 000	25 000	27 500	25 000
Maret	34 714	30 000	25 000	27 500	25 000
April	34 714	30 000	25 000	27 500	25 000
Mei	34 714	30 000	25 000	27 500	25 000
Juni	35 000	30 000	25 000	27 500	25 000
Juli	35 714	32 000	25 000	27 500	25 000
Agustus	36 429	32 000	25 000	25 000	25 000
September	36 429	32 000	25 000	25 000	25 000
Oktober	36 429	32 000	25 000	25 000	25 000
November	36 429	32 000	25 000	25 000	25 000
Desember	36 429	32 000	25 000	25 000	25 000
<b>Rata-Rata</b>	<b>35 536</b>	<b>31 417</b>	<b>25 000</b>	<b>26 458</b>	<b>25 000</b>

Tabel 81. Harga Produsen Sektor Peternakan Tahun 2021  
Kelompok : Hasil-Hasil dari Peternakan  
Jenis Barang : Telur  
Kualitas : Ayam Kampung  
Satuan : Rp / 10 Butir

Lanjutan....

Bulan	K a b u p a t e n				
	Langkat	Humbang Hasundutan	Serdang Bedagai	Padang Lawas Utara	Padang Lawas
(1)	(7)	(8)	(9)	(10)	(11)
Januari	30 000	25 000	27 500	33 333	35 000
Februari	30 000	25 000	27 500	33 333	35 000
Maret	30 000	25 000	27 500	33 333	35 000
April	30 000	25 000	27 500	33 333	30 000
Mei	30 000	25 000	27 500	33 333	30 000
Juni	30 000	25 000	27 500	33 333	30 000
Juli	30 000	25 000	27 500	33 333	30 000
Agustus	30 000	25 000	27 500	33 333	30 000
September	30 000	25 000	27 500	33 333	30 000
Oktober	30 000	25 000	27 500	33 333	30 000
November	30 000	25 000	27 500	33 333	30 000
Desember	30 000	25 000	27 500	33 333	40 000
<b>Rata-Rata</b>	<b>30 000</b>	<b>25 000</b>	<b>27 500</b>	<b>33 333</b>	<b>32 083</b>

Tabel 82. Harga Produsen Sektor Peternakan Tahun 2021  
Kelompok : Hasil-Hasil dari Peternakan  
Jenis Barang : Telur  
Kualitas : Ayam Ras  
Satuan : Rp / 1 Kg

Bulan	K a b u p a t e n				
	Mandailing Natal	Tapanuli Selatan	Tapanuli Utara	Toba	Simalungun
(1)	(2)	(3)	(4)	(5)	(6)
Januari	22 800	30 000	25 000	24 733	30 000
Februari	22 600	30 000	20 000	23 466	30 000
Maret	22 600	30 000	20 000	21 333	30 000
April	23 200	30 000	20 000	22 000	30 000
Mei	23 000	35 000	23 000	22 000	30 000
Juni	23 000	40 000	23 000	23 000	30 000
Juli	23 400	44 000	22 000	22 500	30 000
Agustus	23 700	45 000	21 000	22 500	25 000
September	22 400	45 000	21 000	22 500	25 000
Oktober	22 600	40 000	18 000	22 500	25 000
November	22 900	40 000	20 000	22 500	25 000
Desember	23 100	40 000	21 000	24 000	25 000
<b>Rata-Rata</b>	<b>22 942</b>	<b>37 417</b>	<b>21 167</b>	<b>22 753</b>	<b>27 917</b>

Tabel 82. Harga Produsen Sektor Peternakan Tahun 2021

Kelompok : Hasil-Hasil dari Peternakan

Jenis Barang : Telur

Kualitas : Ayam Ras

Satuan : Rp / 1 Kg

*Lanjutan....*

Bulan	K a b u p a t e n					
	Deli Serdang	Langkat	Serdang Bedagai	Batu Bara	Padang Lawas Utara	Padang Lawas
(1)	(7)	(8)	(9)	(10)	(11)	(12)
Januari	21 000	20 000	23 000	23 000	25 000	44 000
Februari	21 000	20 000	22 000	21 500	24 000	42 000
Maret	21 000	20 000	19 000	20 800	24 000	42 000
April	21 000	20 000	20 500	19 700	20 000	42 000
Mei	21 000	22 000	20 000	19 800	21 000	42 000
Juni	21 000	24 000	20 500	20 800	19 000	43 000
Juli	21 000	29 000	20 500	21 000	20 000	43 000
Agustus	21 000	30 000	19 750	21 300	19 000	41 500
September	21 000	30 000	20 500	18 200	20 000	40 500
Oktober	21 000	30 000	20 000	20 400	19 000	40 500
November	21 000	30 000	21 000	21 050	20 000	40 500
Desember	21 000	30 000	21 500	22 400	20 000	43 000
<b>Rata-Rata</b>	<b>21 000</b>	<b>25 417</b>	<b>20 688</b>	<b>20 829</b>	<b>20 917</b>	<b>42 000</b>



Tabel 83. Harga Produsen Sektor Peternakan Tahun 2021  
Kelompok : Hasil-Hasil dari Peternakan  
Jenis Barang : Telur  
Kualitas : Itik  
Satuan : Rp / 10 Butir

Bulan	K a b u p a t e n				
	Mandailing Natal	Tapanuli Selatan	Tapanuli Utara	Toba	Simalungun
(1)	(2)	(3)	(4)	(5)	(6)
Januari	25 000	26 500	30 000	25 000	20 000
Februari	25 000	26 500	30 000	30 000	20 000
Maret	25 000	27 500	28 000	25 000	20 000
April	25 000	27 500	28 000	25 000	20 000
Mei	25 000	27 500	28 000	25 000	20 000
Juni	25 000	24 000	28 000	22 000	20 000
Juli	25 500	24 000	28 000	20 000	21 000
Agustus	25 333	24 000	28 000	20 000	21 000
September	25 833	24 000	28 000	20 000	13 500
Oktober	25 333	24 000	28 000	20 000	13 500
November	25 333	24 000	28 000	20 000	13 500
Desember	25 333	24 000	28 000	20 000	13 500
<b>Rata-Rata</b>	<b>25 222</b>	<b>25 292</b>	<b>28 333</b>	<b>22 667</b>	<b>18 000</b>

Tabel 83. Harga Produsen Sektor Peternakan Tahun 2021

Kelompok : Hasil-Hasil dari Peternakan

Jenis Barang : Telur

Kualitas : Itik

Satuan : Rp / 10 Butir

*Lanjutan....*

Bulan	K a b u p a t e n					
	Langkat	Humbang Hasundutan	Serdang Bedagai	Batu Bara	Padang Lawas Utara	Padang Lawas
(1)	(7)	(8)	(9)	(10)	(11)	(12)
Januari	26 000	25 000	14 000	20 000	26 667	30 000
Februari	26 000	25 000	15 000	18 000	26 667	30 000
Maret	26 000	25 000	15 000	18 000	26 667	30 000
April	26 000	25 000	15 000	20 000	26 667	25 000
Mei	26 000	25 000	15 000	20 000	26 667	25 000
Juni	26 000	25 000	15 000	20 000	26 667	25 000
Juli	26 000	25 000	15 000	20 000	25 000	25 000
Agustus	26 000	25 000	18 000	17 000	25 000	25 000
September	26 000	25 000	20 000	17 000	25 000	25 000
Oktober	26 000	25 000	20 000	17 000	25 000	25 000
November	26 000	25 000	20 000	17 000	25 000	25 000
Desember	26 000	25 000	20 000	18 000	25 000	25 000
<b>Rata-Rata</b>	<b>26 000</b>	<b>25 000</b>	<b>16 833</b>	<b>18 500</b>	<b>25 833</b>	<b>26 250</b>

Tabel 84. Harga Produsen Sektor Peternakan Tahun 2021  
Kelompok : Hasil-Hasil dari Peternakan  
Jenis Barang : Telur  
Kualitas : Puyuh  
Satuan : Rp / 10 Butir

Bulan	K a b u p a t e n			
	Mandailing Natal	Tapanuli Selatan	Langkat	Serdang Bedagai
(1)	(2)	(3)	(4)	(5)
Januari	3 400	3 500	3 000	3 500
Februari	3 400	3 500	3 000	3 500
Maret	3 400	3 500	3 000	3 500
April	3 400	3 500	3 300	3 500
Mei	3 250	3 500	3 300	3 500
Juni	3 250	3 500	3 300	3 500
Juli	3 250	3 500	3 300	3 500
Agustus	3 400	3 500	3 300	3 500
September	3 100	3 500	3 300	3 500
Oktober	3 250	3 500	3 300	3 500
November	3 400	3 500	3 300	3 500
Desember	3 300	3 500	3 300	3 500
<b>Rata-Rata</b>	<b>3 317</b>	<b>3 500</b>	<b>3 225</b>	<b>3 500</b>

Tabel 85. Harga Produsen Sub Sektor Perikanan Tahun 2021  
Kelompok : Budidaya Air Tawar  
Jenis Barang : Lele  
Kualitas : Segar  
Satuan : Rp / Kg

Bulan	K a b u p a t e n				
	Mandailing Natal	Tapanuli Selatan	Tapanuli Tengah	Tapanuli Utara	Toba
(1)	(2)	(3)	(4)	(5)	(6)
Januari	19 000	23 333	19 000	27 000	23 000
Februari	18 000	22 333	19 500	27 000	23 000
Maret	18 000	22 000	20 000	27 000	20 000
April	20 000	22 667	20 000	25 000	17 000
Mei	20 000	24 333	21 000	25 000	17 000
Juni	18 000	22 667	21 000	25 000	17 000
Juli	18 000	22 667	21 000	25 000	18 000
Agustus	18 000	22 333	22 000	25 000	18 000
September	18 000	22 167	22 000	25 000	16 000
Oktober	18 000	22 167	25 000	25 000	16 000
November	18 000	22 500	19 000	25 000	16 000
Desember	18 000	22 500	19 000	25 000	16 000
<b>Rata-Rata</b>	<b>18 417</b>	<b>22 639</b>	<b>20 708</b>	<b>25 500</b>	<b>18 083</b>

Tabel 85. Harga Produsen Sub Sektor Perikanan Tahun 2021  
Kelompok : Budidaya Air Tawar  
Jenis Barang : Lele  
Kualitas : Segar  
Satuan : Rp / Kg

*Lanjutan...*

Bulan	K a b u p a t e n				
	Asahan	Simalungun	Dairi	Deli Serdang	Langkat
(1)	(7)	(8)	(9)	(10)	(11)
Januari	15 000	21 500	20 000	17 000	20 000
Februari	15 000	21 000	19 500	17 000	20 000
Maret	15 000	21 000	19 500	17 000	20 000
April	17 000	21 000	19 500	17 000	22 000
Mei	18 000	21 500	19 500	17 000	18 000
Juni	17 000	21 000	19 500	17 000	22 000
Juli	17 000	21 000	19 500	17 000	18 000
Agustus	17 000	21 500	19 500	17 000	18 000
September	17 000	22 250	19 500	17 000	20 000
Oktober	17 000	17 000	19 500	17 500	22 000
November	15 000	17 000	19 500	17 500	23 000
Desember	15 000	17 000	19 500	17 500	23 000
<b>Rata-Rata</b>	<b>16 250</b>	<b>20 229</b>	<b>19 542</b>	<b>17 125</b>	<b>20 500</b>

Tabel 85. Harga Produsen Sub Sektor Perikanan Tahun 2021  
Kelompok : Budidaya Air Tawar  
Jenis Barang : Lele  
Kualitas : Segar  
Satuan : Rp / Kg

*Lanjutan...*

Bulan	K a b u p a t e n				
	Nias Selatan	Samosir	Serdang Bedagai	Batu Bara	Padang Lawas Utara
(1)	(12)	(13)	(14)	(15)	(16)
Januari	30 000	25 000	14 000	19 000	18 500
Februari	35 000	25 000	14 000	19 000	18 500
Maret	35 000	25 000	16 000	22 000	18 500
April	35 000	25 000	17 000	22 000	19 000
Mei	35 000	25 000	17 000	22 000	19 500
Juni	35 000	25 000	15 500	21 000	20 000
Juli	35 000	25 000	15 000	21 000	20 000
Agustus	35 000	25 000	15 500	20 000	20 500
September	35 000	25 000	16 000	20 000	20 500
Oktober	35 000	25 000	16 000	22 000	20 000
November	35 000	25 000	16 000	21 000	20 000
Desember	35 000	25 000	16 000	22 000	19 000
<b>Rata-Rata</b>	<b>34 583</b>	<b>25 000</b>	<b>15 667</b>	<b>20 917</b>	<b>19 500</b>

Tabel 86. Harga Produsen Sub Sektor Perikanan Tahun 2021  
Kelompok : Budidaya Air Tawar  
Jenis Barang : Mas  
Kualitas : Segar  
Satuan : Rp / Kg

Bulan	K a b u p a t e n					
	Mandailing Natal	Tapanuli Selatan	Tapanuli Tengah	Tapanuli Utara	Toba	Asahan
(1)	(2)	(3)	(4)	(5)	(6)	(7)
Januari	23 000	28 500	23 500	35 000	35 000	27 000
Februari	24 000	27 500	24 000	35 000	35 000	27 000
Maret	24 000	26 500	25 000	35 000	36 000	27 000
April	27 000	29 500	25 000	35 000	34 000	30 000
Mei	27 000	32 500	26 000	35 000	34 000	30 000
Juni	26 000	31 500	25 000	35 000	34 000	27 000
Juli	25 000	30 500	25 000	35 000	34 000	27 000
Agustus	25 000	30 000	30 000	35 000	34 000	27 000
September	25 000	30 000	30 000	35 000	34 000	27 000
Oktober	25 000	28 500	30 000	35 000	34 000	27 000
November	25 000	30 000	33 000	35 000	34 000	24 000
Desember	25 000	29 000	33 000	38 000	34 000	24 000
<b>Rata-Rata</b>	<b>25 083</b>	<b>29 500</b>	<b>27 458</b>	<b>35 250</b>	<b>34 333</b>	<b>27 000</b>

Tabel 86. Harga Produsen Sub Sektor Perikanan Tahun 2021  
Kelompok : Budidaya Air Tawar  
Jenis Barang : Mas  
Kualitas : Segar  
Satuan : Rp / Kg

*Lanjutan...*

Bulan	K a b u p a t e n				
	Dairi	Langkat	Humbang Hasundutan	Samosir	Padang Lawas Utara
(1)	(8)	(9)	(10)	(11)	(12)
Januari	30 000	35 000	30 000	32 500	24 500
Februari	31 000	35 000	29 000	32 500	24 500
Maret	30 000	35 000	29 000	32 500	24 500
April	31 000	35 000	29 500	32 500	24 500
Mei	28 000	35 000	29 000	33 000	26 000
Juni	31 500	35 000	30 000	33 000	27 500
Juli	31 500	35 000	30 000	33 000	27 500
Agustus	31 500	35 000	30 000	33 000	27 500
September	32 000	35 000	30 000	33 000	27 500
Oktober	32 000	35 000	30 000	32 500	26 500
November	32 000	35 000	30 000	32 500	26 500
Desember	32 500	35 000	30 000	32 500	26 500
<b>Rata-Rata</b>	<b>31 083</b>	<b>35 000</b>	<b>29 708</b>	<b>32 708</b>	<b>26 125</b>



Tabel 87. Harga Produsen Sub Sektor Perikanan Tahun 2021  
Kelompok : Budidaya Air Tawar  
Jenis Barang : Mujair  
Kualitas : Segar  
Satuan : Rp / Kg

Bulan	K a b u p a t e n				
	Mandailing Natal	Tapanuli Selatan	Tapanuli Utara	Toba	Asahan
(1)	(2)	(3)	(4)	(5)	(6)
Januari	23 000	29 333	33 000	25 000	28 000
Februari	22 000	29 167	33 000	25 000	28 000
Maret	22 000	29 500	33 000	24 000	28 000
April	22 000	30 000	33 000	22 000	30 000
Mei	22 000	30 000	33 000	22 000	30 000
Juni	21 000	29 833	33 000	22 000	27 000
Juli	20 000	29 500	33 000	22 000	27 000
Agustus	20 000	29 333	33 000	22 000	27 000
September	20 000	29 333	33 000	22 000	27 000
Oktober	20 000	29 667	33 000	22 000	27 000
November	20 000	29 667	33 000	22 000	27 000
Desember	20 000	30 000	33 000	22 000	27 000
<b>Rata-Rata</b>	<b>21 000</b>	<b>29 611</b>	<b>33 000</b>	<b>22 667</b>	<b>27 750</b>

Tabel 87. Harga Produsen Sub Sektor Perikanan Tahun 2021  
Kelompok : Budidaya Air Tawar  
Jenis Barang : Mujair  
Kualitas : Segar  
Satuan : Rp / Kg

*Lanjutan...*

Bulan	K a b u p a t e n					
	Simalungun	Deli Serdang	Langkat	Nias Selatan	Humbang Hasundutan	Samosir
(1)	(7)	(8)	(9)	(10)	(11)	(12)
Januari	34 000	16 000	30 000	35 000	24 000	28 000
Februari	33 500	16 000	30 000	35 000	22 500	28 000
Maret	33 250	16 000	30 000	35 000	24 000	28 000
April	32 250	16 000	30 000	32 000	24 000	28 000
Mei	34 000	16 000	32 000	35 000	23 250	28 000
Juni	33 000	16 000	32 000	35 000	23 250	28 000
Juli	33 500	16 000	32 000	35 000	24 000	28 000
Agustus	33 500	16 000	32 000	40 000	23 500	28 000
September	33 750	16 000	32 000	40 000	23 750	28 000
Oktober	33 750	16 000	33 000	40 000	23 750	28 000
November	33 500	16 000	35 000	40 000	23 750	28 000
Desember	33 750	16 000	35 000	40 000	23 750	28 000
<b>Rata-Rata</b>	<b>33 479</b>	<b>16 000</b>	<b>31 917</b>	<b>36 833</b>	<b>23 625</b>	<b>28 000</b>

Tabel 88. Harga Produsen Sub Sektor Perikanan Tahun 2021  
Kelompok : Budidaya Air Tawar  
Jenis Barang : Nila  
Kualitas : Segar  
Satuan : Rp / Kg

Bulan	K a b u p a t e n				
	Mandailing Natal	Tapanuli Selatan	Tapanuli Tengah	Toba	Asahan
(1)	(2)	(3)	(4)	(5)	(6)
Januari	24 500	30 600	35 000	25 000	26 000
Februari	23 000	30 400	35 000	25 000	26 000
Maret	23 000	30 400	35 000	24 000	26 000
April	26 000	31 000	34 000	24 000	28 000
Mei	26 000	31 200	33 000	24 000	28 000
Juni	26 000	32 000	32 000	24 000	24 000
Juli	24 000	31 600	33 000	24 000	24 000
Agustus	24 000	31 400	35 000	24 000	24 000
September	24 000	31 400	35 000	24 000	24 000
Oktober	24 000	31 800	35 000	24 000	24 000
November	24 000	32 200	35 500	24 000	20 000
Desember	24 000	31 800	35 500	24 000	20 000
<b>Rata-Rata</b>	<b>24 375</b>	<b>31 317</b>	<b>34 417</b>	<b>24 167</b>	<b>24 500</b>

Tabel 88. Harga Produsen Sub Sektor Perikanan Tahun 2021  
Kelompok : Budidaya Air Tawar  
Jenis Barang : Nila  
Kualitas : Segar  
Satuan : Rp / Kg

*Lanjutan...*

Bulan	K a b u p a t e n			
	Simalungun	Dairi	Deli Serdang	Langkat
(1)	(8)	(8)	(9)	(10)
Januari	27 700	22 000	15 500	28 000
Februari	28 100	21 500	15 500	28 000
Maret	29 200	21 500	15 500	28 000
April	29 400	21 500	15 500	30 000
Mei	29 600	21 500	15 500	32 000
Juni	28 600	21 500	15 500	32 000
Juli	28 600	21 500	15 500	32 000
Agustus	27 800	22 500	15 500	32 000
September	28 200	22 000	15 500	32 000
Oktober	28 600	21 000	15 000	35 000
November	28 600	21 000	15 000	35 000
Desember	28 600	21 500	15 000	35 000
<b>Rata-Rata</b>	<b>28 583</b>	<b>21 583</b>	<b>15 375</b>	<b>31 583</b>

Tabel 88. Harga Produsen Sub Sektor Perikanan Tahun 2021  
Kelompok : Budidaya Air Tawar  
Jenis Barang : Nila  
Kualitas : Segar  
Satuan : Rp / Kg

*Lanjutan...*

Bulan	K a b u p a t e n			
	Nias Selatan	Samosir	Batu Bara	Padang Lawas Utara
(1)	(11)	(12)	(13)	(14)
Januari	40 000	21 000	29 000	20 000
Februari	40 000	21 000	29 000	20 000
Maret	40 000	24 000	26 000	20 000
April	40 000	24 000	28 000	20 000
Mei	35 000	24 000	28 000	20 000
Juni	35 000	24 000	28 000	20 000
Juli	35 000	24 000	28 000	20 000
Agustus	35 000	23 000	30 000	20 000
September	35 000	23 000	32 000	20 000
Oktober	35 000	23 000	31 000	20 000
November	35 000	23 000	27 000	20 000
Desember	35 000	23 000	29 000	20 000
<b>Rata-Rata</b>	<b>36 667</b>	<b>23 083</b>	<b>28 750</b>	<b>20 000</b>

Tabel 89. Harga Produsen Sub Sektor Perikanan Tahun 2021  
Kelompok : Penangkapan di Perairan Umum  
Jenis Barang : Gabus  
Kualitas : Segar  
Satuan : Rp / Kg

Bulan	K a b u p a t e n			
	Mandailing Natal	Tapanuli Selatan	Labuhanbatu	Simalungun
(1)	(2)	(3)	(4)	(5)
Januari	43 000	38 333	34 000	40 000
Februari	42 000	38 667	34 000	40 000
Maret	42 000	38 667	34 000	40 000
April	45 000	39 333	34 000	40 000
Mei	45 000	39 333	34 000	40 000
Juni	45 000	38 333	34 000	40 000
Juli	42 000	37 333	34 000	40 000
Agustus	40 000	37 333	34 000	40 000
September	40 000	37 333	34 000	45 000
Oktober	45 000	39 000	34 000	45 000
November	45 000	40 667	34 000	40 000
Desember	45 000	39 333	34 000	45 000
<b>Rata-Rata</b>	<b>43 250</b>	<b>38 639</b>	<b>34 000</b>	<b>41 250</b>

Tabel 89. Harga Produsen Sub Sektor Perikanan Tahun 2021  
Kelompok : Penangkapan di Perairan Umum  
Jenis Barang : Gabus  
Kualitas : Segar  
Satuan : Rp / Kg

Lanjutan...

Bulan	K a b u p a t e n			
	Langkat	Batu Bara	Padang Lawas Utara	Labuhanbatu Utara
(1)	(6)	(7)	(8)	(9)
Januari	30 000	30 000	40 000	25 000
Februari	30 000	32 000	40 000	25 000
Maret	30 000	32 000	40 000	25 000
April	30 000	30 000	40 000	25 000
Mei	30 000	30 000	40 000	25 000
Juni	30 000	28 000	40 000	25 000
Juli	30 000	28 000	40 000	25 000
Agustus	30 000	29 000	40 000	25 000
September	30 000	30 000	40 000	25 000
Oktober	30 000	29 000	40 000	25 000
November	30 000	30 000	40 000	25 000
Desember	30 000	30 000	40 000	24 000
<b>Rata-Rata</b>	<b>30 000</b>	<b>29 833</b>	<b>40 000</b>	<b>24 917</b>

Tabel 90. Harga Produsen Sub Sektor Perikanan Tahun 2021  
Kelompok : Penangkapan di Perairan Umum  
Jenis Barang : Mas Merah  
Kualitas : Segar  
Satuan : Rp / Kg

Bulan	K a b u p a t e n	
	Tapanuli Selatan	Simalungun
(1)	(2)	(3)
Januari	30 000	48 000
Februari	30 000	47 500
Maret	30 000	47 650
April	30 000	48 000
Mei	30 000	47 500
Juni	30 000	45 000
Juli	30 000	45 000
Agustus	30 000	45 000
September	30 000	45 000
Oktober	30 000	45 000
November	30 000	40 000
Desember	30 000	41 000
<b>Rata-Rata</b>	<b>30 000</b>	<b>45 388</b>



Tabel 91. Harga Produsen Sub Sektor Perikanan Tahun 2021  
Kelompok : Penangkapan di Perairan Umum  
Jenis Barang : Belut  
Kualitas : Segar  
Satuan : Rp / Kg

Bulan	K a b u p a t e n			
	Mandailing Natal	Tapanuli Selatan	Batu Bara	Labuhanbatu Utara
(1)	(2)	(3)	(4)	(5)
Januari	45 000	48 500	27 000	30 000
Februari	47 000	48 500	28 000	30 000
Maret	47 000	48 500	28 000	30 000
April	50 000	53 500	27 000	30 000
Mei	47 000	58 500	26 000	30 000
Juni	45 000	58 500	25 000	30 000
Juli	45 000	53 500	27 000	30 000
Agustus	45 000	53 000	28 000	30 000
September	45 000	53 000	28 000	30 000
Oktober	50 000	54 000	30 000	32 000
November	50 000	54 000	30 000	32 000
Desember	50 000	54 000	29 000	29 000
<b>Rata-Rata</b>	<b>47 167</b>	<b>53 125</b>	<b>27 750</b>	<b>30 250</b>

Tabel 92. Harga Produsen Sub Sektor Perikanan Tahun 2021

Kelompok : Penangkapan di Laut

Jenis Barang : Udang

Kualitas : Galah

Satuan : Rp / Kg

Bulan	K a b u p a t e n					
	Tapanuli Selatan	Labuhanbatu	Langkat	Batu Bara	Labuhanbatu Utara	Nias Utara
(1)	(2)	(3)	(4)	(5)	(6)	(7)
Januari	50 000	130 000	190 000	165 000	80 000	140 000
Februari	50 000	130 000	190 000	160 000	80 000	140 000
Maret	50 000	130 000	190 000	160 000	80 000	140 000
April	50 000	130 000	190 000	160 000	80 000	140 000
Mei	50 000	130 000	190 000	165 000	80 000	140 000
Juni	50 000	130 000	190 000	160 000	80 000	140 000
Juli	50 000	130 000	190 000	160 000	80 000	140 000
Agustus	50 000	130 000	190 000	165 000	80 000	140 000
September	50 000	130 000	190 000	165 000	80 000	140 000
Oktober	50 000	130 000	190 000	165 000	80 000	140 000
November	50 000	130 000	190 000	165 000	80 000	140 000
Desember	50 000	140 000	190 000	165 000	80 000	140 000
<b>Rata-Rata</b>	<b>50 000</b>	<b>130 833</b>	<b>190 000</b>	<b>162 917</b>	<b>80 000</b>	<b>140 000</b>

Tabel 93. Harga Produsen Sub Sektor Perikanan Tahun 2021  
Kelompok : Penangkapan di Laut  
Jenis Barang : Udang  
Kualitas : Putih  
Satuan : Rp / Kg

Bulan	K a b u p a t e n			
	Labuhanbatu	Langkat	Batu Bara	Labuhanbatu Utara
(1)	(2)	(3)	(4)	(5)
Januari	75 500	63 500	125 000	58 000
Februari	75 500	64 500	120 000	58 000
Maret	75 500	65 500	125 000	58 000
April	75 500	65 500	125 000	58 000
Mei	75 500	62 500	130 000	58 000
Juni	75 500	62 500	125 000	58 000
Juli	75 500	62 500	125 000	58 000
Agustus	75 500	62 500	125 000	58 000
September	75 500	62 500	125 000	58 000
Oktober	75 500	63 500	125 000	58 000
November	75 500	86 000	125 000	58 000
Desember	76 500	86 000	125 000	58 000
<b>Rata-Rata</b>	<b>75 583</b>	<b>67 250</b>	<b>125 000</b>	<b>58 000</b>

**ST2023**  
**SENSUS PERTANIAN**

**BerAKHLAK**  
Berorientasi Pelayanan Akuntabel Kompeten  
Harmonis Loyal Adaptif Kolaboratif

# DATA

MENCERDASKAN BANGSA



**BADAN PUSAT STATISTIK  
PROVINSI SUMATERA UTARA**

Jl. Asrama No. 179 Medan 20123

Telp : (061) 8452343, Fax : (061) 8452773

Homepage : <http://sumut.bps.go.id> E-mail : [bps1200@bps.go.id](mailto:bps1200@bps.go.id)

ISSN 2356-1262



9 772356 126000