

CIMAH SELATAN DALAM ANGKA

2015



CIMAH SELATAN DALAM ANGKA TAHUN 2015

ISBN : -
Katalog BPS : 1102001.3277010
No. Publikasi : 3277.15.10
Ukuran Buku : 5,83 x 8,27 inchi

Naskah : Koordinator Statistik Kecamatan
Gambar Kulit : Koordinator Statistik Kecamatan

Diterbitkan oleh : Koordinator Statistik Kecamatan

Boleh dikutip dengan menyebutkan sumbernya

PEMERINTAH KECAMATAN
CIMAH SELATAN



PETA KECAMATAN CIMAH SELATAN



**BADAN PUSAT STATISTIK
KOTA CIMAHI**





Kata Pengantar

Assalamu'alaikum Warohmatullahi Wabarokatuh,

Publikasi “ **Kecamatan Cimahi Selatan Dalam Angka Tahun 2015** “ ini merupakan publikasi yang dimaksudkan untuk memberikan data akurat dan lengkap tentang gambaran dan perkembangan kondisi sosial ekonomi di Kecamatan Cimahi Selatan.

Adapun data yang dihimpun berasal dari instansi pemerintah (Kelurahan) maupun swasta. Untuk kelengkapan dan penyempurnaan data publikasi yang akan datang kami mengharapkan saran pendapat dan kritik yang konstruktif dari berbagai pihak.

Kepada Bapak Camat Cimahi Selatan dan tak lupa juga kepada semua pihak baik Dinas/Instansi/Lembaga Pemerintah maupun Swasta yang telah membantu menyediakan data sampai dengan kegiatan penyusunan Buku Kecamatan Cimahi Selatan Dalam Angka Tahun 2015 ini, saya ucapkan terima kasih, semoga pada tahun yang akan datang dapat menyusun dan menerbitkan kembali buku ini.

Akhirnya semoga publikasi ini bermanfaat bagi kita semua, dalam menyusun dan melaksanakan program pembangunan.

Wassalamu'alaikum Warohmatullahi Wabarokatuh.

Cimahi, 02 Nopember 2015

Penyusun




Sambutan

Assalamu'alaikum Warohmatullahi Wabarokatuh,

Segala puji kita panjatkan kepada Allah SWT yang telah melimpahkan rahmat dan hidayah-Nya sehingga kita masih dapat beraktivitas sampai hari ini dan dapat menerbitkan Publikasi “ ***Kecamatan Cimahi Selatan Dalam Angka Tahun 2015***”.

Perlu kita sadari bahwa kebutuhan data pada masa sekarang sangatlah penting, baik sebagai bahan perencanaan maupun sebagai bahan untuk mengevaluasi hasil-hasil pembangunan yang telah dilaksanakan. Meskipun data yang disajikan belumlah memenuhi harapan, namun demikian kami berharap dari bentuk yang sederhana ini akan melahirkan sesuatu yang besar dan bermanfaat serta dapat dinikmati oleh semua pihak.

Kepada Koordinator Statistik Kecamatan (KSK) Kecamatan Cimahi Selatan dan semua unsur pemerintah tingkat kecamatan yang telah membantu menyediakan data dalam kegiatan penyusunan Buku ***Kecamatan Cimahi Selatan Dalam Angka Tahun 2015*** ini, kami sampaikan ucapan terima kasih, semoga kerjasama kita ini dapat terus ditingkatkan.



Akhirnya semoga publikasi ini bermanfaat bagi kita semua dalam menyusun dan melaksanakan pembangunan.

Wassalamu'alaikum Warohmatullahi Wabarokatuh.

Cimahi, 02 Nopember 2015

BADAN PUSAT STATISTIK KOTA CIMAHI

K e p a l a,


Drs. H. Agus Praptono, MM. MSi





DAFTAR ISI

	Hal
KATA PENGANTAR	i
SAMBUTAN	li
DAFTAR ISI	iii- vii
Tabel 1.1 Jumlah RW, RT, Ketua RT, Karang Taruna dan Anggota Karang Taruna menurut Kelurahan di Kecamatan Cimahi Selatan Tahun 2014	2
Tabel 1.2 Jumlah Kader PKK, PDPP, Dasawisma, LPM Posyandu dan Linmas menurut Kelurahan di Kecamatan Cimahi Selatan Tahun 2014	3
Tabel 2.1 Jumlah Penduduk, Luas Wilayah, Sex Ratio dan Kepadatan Penduduk menurut Kelurahan di Kecamatan Cimahi Selatan Tahun 2014	4
Tabel 2.2 Jumlah Keluarga Pra KS dan KS 1 menurut Kelurahan di Kecamatan Cimahi Selatan Tahun 2014	5
Tabel 2.3 Jumlah Penduduk Penerima Kartu Sehat, Keluarga Penerima BLT dan Pemohon Surat Keterangan Miskin menurut Kelurahan di Kecamatan Cimahi Selatan Tahun 2014	6
Tabel 2.4 Jumlah Penduduk Menurut Tingkat Pendidikan dan Kelurahan di Kecamatan Cimahi Selatan Tahun 2014	7
Tabel 2.5 Jumlah Penduduk Menurut Agama dan Kelurahan di Kecamatan Cimahi Selatan Tahun 2014	8
Tabel 2.6 Jumlah Penduduk Menurut Mata Pencarian dan Kelurahan di Kecamatan Cimahi Selatan Tahun 2014	9
Tabel 2.8 Jumlah Penduduk yang seharusnya mendapatkan KTP dan	



Penduduk yang sudah memiliki KTP menurut Kelurahan di Kecamatan Cimahi Selatan Tahun 2014 11

Tabel 2.9 Jumlah Kelahiran dan Kematian Penduduk menurut Kelurahan di Kecamatan Cimahi Selatan Tahun 2014 12

Tabel 2.10 Jumlah Kedatangan dan Kepindahan Penduduk menurut Jenis Kelamin di Kecamatan Cimahi Selatan Tahun 2014 13

Tabel 2.11 Jumlah Penduduk yang Bekerja sebagai TKI dan Mayoritas Negara Tujuan menurut Jenis Kelamin dan Kelurahan di Kecamatan Cimahi Selatan Tahun 2014 14

Tabel 2.12 Jumlah Penduduk WNI Keturunan dan WNA menurut Kelurahan di Kecamatan Cimahi Selatan Tahun 2014 15

Tabel 2.13 Jumlah Penduduk Laki-laki menurut Kelompok Umur dan Kelurahan di Kecamatan Cimahi Selatan Tahun 2014 16

Tabel 2.14 Jumlah Penduduk Perempuan menurut Kelompok Umur dan Kelurahan di Kecamatan Cimahi Selatan Tahun 2014 17

Tabel 3.1 Jumlah Keluarga yang Menggunakan Listrik PLN dan Non PLN menurut Kelurahan di Kecamatan Cimahi Selatan Tahun 2014 18


Tabel 3.2 Persentase Keberadaan Penerangan Jalan dan Jenis Penerangan Jalan Utama menurut Kelurahan di Kecamatan Cimahi Selatan Tahun 2014 19

Tabel 3.3 Persentase Jenis Bahan Bakar yang digunakan Sebagian Besar Keluarga untuk Memasak menurut Kelurahan di Kecamatan Cimahi Selatan Tahun 2014 20


Tabel 3.4 Persentase Tempat Membuang Sampah yang digunakan Sebagian Keluarga menurut Kelurahan di Kecamatan Cimahi Selatan Tahun 2014 21

Tabel 3.5 Jamban yang Digunakan Sebagian Besar Keluarga menurut Kelurahan di Kecamatan Cimahi Selatan Tahun 2014 22


Tabel 3.6	Jumlah Keluarga yang Tinggal di Bantaran Sungai dan Keluarga yang Tinggal dibawah Tegangan Tinggi menurut Kelurahan di Kecamatan Cimahi Selatan Tahun 2014	23
Tabel 3.7	Jumlah Lokasi, Bangunan Rumah dan Keluarga yang Tinggal di Pemukiman Kumuh menurut Kelurahan di Kecamatan Cimahi Selatan Tahun 2014	24
Tabel 3.8	Jumlah Rumah menurut Sifat Rumah Penduduk dan Kelurahan di Kecamatan Cimahi Selatan Tahun 2014	25
Tabel 3.9	Jumlah Kepala Keluarga yang sudah Memiliki Rumah dan Kepala Keluarga yang belum Memiliki Rumah menurut Kelurahan di Kecamatan Cimahi Selatan Tahun 2014	26
Tabel 4.1	Jumlah Sekolah berstatus Negeri menurut Tingkatan dan Kelurahan di Kecamatan Cimahi Selatan Tahun 2014	27
Tabel 4.2	Jumlah Sekolah berstatus Swasta menurut Tingkatan dan Kelurahan di Kecamatan Cimahi Selatan Tahun 2014	28
Tabel 4.3	Jumlah Lembaga Pendidikan Keterampilan menurut Kelurahan di Kecamatan Cimahi Selatan Tahun 2014	29
Tabel 4.4	Jumlah Sarana Kesehatan menurut Kelurahan di Kecamatan Cimahi Selatan Tahun 2014	30
Tabel 4.5	Jumlah Tenaga Kesehatan menurut Kelurahan di Kecamatan Cimahi Selatan Tahun 2014	31
Tabel 4.6	Jumlah Keluarga Penerima Kartu Program Jaminan Kesehatan Masyarakat Miskin dan Pemohon Surat Miskin menurut Kelurahan di Kecamatan Cimahi Selatan Tahun 2014	32
Tabel 4.7	Jumlah Penduduk yang terserang Wabah Penyakit selama Setahun Terakhir menurut Kelurahan di Kecamatan Cimahi Selatan Tahun 2014	33
Tabel 4.8	Jumlah Bayi Lahir, Bayi Mati serta Ibu Melahirkan dan Ibu yang	




	Mati Melahirkan menurut Kelurahan di Kecamatan Cimahi Selatan Tahun 2014	34
Tabel 4.9	Jumlah Balita dan Cakupan Imunisasi menurut Kelurahan di Kecamatan Cimahi Selatan Tahun 2014	35
Tabel 4.10	Persentase Sumber Air Minum dan Memasak Yang Digunakan Sebagian Besar Keluarga Menurut Kelurahan di Kecamatan Cimahi Selatan Tahun 2014	36
Tabel 5.1	Jumlah Tempat Ibadah menurut Kelurahan di Kecamatan Cimahi Selatan Tahun 2014	37
Tabel 5.2	Jumlah Pemuka Agama menurut Kelurahan di Kecamatan Cimahi Selatan Tahun 2014	38
Tabel 5.3	Jumlah Pondok Pesantren dan Santri menurut Kelurahan di Kecamatan Cimahi Selatan Tahun 2014	39
Tabel 5.4	Jumlah Fasilitas Perlindungan Sosial dan Lembaga/Organisasi Kemasyarakatan menurut Kelurahan di Kecamatan Cimahi Selatan Tahun 2014	40
Tabel 5.5	Jumlah Penyandang Cacat menurut Jenis dan Kelurahan di Kecamatan Cimahi Selatan Tahun 2014	41
Tabel 5.6	Jumlah Situs/Bangunan Bersejarah menurut Kelurahan di Kecamatan Cimahi Selatan Tahun 2014	42
Tabel 6.1	Jumlah Tempat Hiburan/Sarana Rekreasi Komersial menurut Kelurahan di Kecamatan Cimahi Selatan Tahun 2014	43
Tabel 6.2	Jumlah Sarana/Lapangan Olahraga menurut Kelurahan di Kecamatan Cimahi Selatan Tahun 2014	44
Tabel 6.3	Jumlah Keberadaan Grup Kesenian menurut Kelurahan di Kecamatan Cimahi Selatan Tahun 2014	45
Tabel 7.1	Persentase Jenis Permukaan Jalan Terlulus, Jalan yang dapat dilalui Mobil dan Jumlah Terminal menurut Kelurahan di	



	Kecamatan Cimahi Selatan Tahun 2014	46
Tabel 7.2	Jumlah Keluarga yang Berlangganan Telepon Kabel, Sarana Telepon Umum, Koin, Wartel dan Warnet menurut Kelurahan di Kecamatan Cimahi Selatan Tahun 2014	47
Tabel 7.3	Jumlah Keberadaan Kantor Pos, Pos Keliling dan Jarak Ke Kantor Pos menurut Kelurahan di Kecamatan Cimahi Selatan Tahun 2014	48
Tabel 7.4	Jumlah Pos Jaga Jalan, Daerah Rawan Kecelakaan, Pangkalan Ojek dan Ojek Seeda Motor menurut Kelurahan di Kecamatan Cimahi Selatan Tahun 2014	49
Tabel 7.5	Jumlah Keluarga yang Memiliki Kendaraan Roda 4 dan Kendaraan Roda 2 menurut Kelurahan di Kecamatan Cimahi Selatan Tahun 2014	50
Tabel 7.6	Jumlah Angkutan Delman dan Becak menurut Kelurahan di Kecamatan Cimahi Selatan Tahun 2014	51
Tabel 7.7	Jumlah Keluarga yang Memiliki TV dan Keluarga yang Berlangganan Koran/Majah menurut Kelurahan di Kecamatan Cimahi Selatan Tahun 2014	52
Tabel 8.1	Jumlah Bank Umum, BPR, KUD, Non KUD/Kosipa, Koperasi Pondok Pesantren (Koponpes) dan Pegadaian menurut Kelurahan di Kecamatan Cimahi Selatan Tahun 2014	53
Tabel 8.2	Jumlah Sarana Belanja, Rental VCD, Restoran dan Warung Nasi menurut Kelurahan di Kecamatan Cimahi Selatan Tahun 2014	54
Tabel 8.3	Jumlah Hotel dan Penginapan/Losmen menurut Kelurahan di Kecamatan Cimahi Selatan Tahun 2014	55
Tabel 8.4	Jumlah Industri Rumah tangga menurut Kelurahan di Kecamatan Cimahi Selatan Tahun 2014	56
Tabel 8.5	Jumlah Gedung Pertemuan dan Balai Pertemuan menurut Kelurahan di Kecamatan Cimahi Selatan Tahun 2014	57
Tabel 8.6	Jumlah Industri Berskala Besar, Sedang dan Kecil menurut	



	Kelurahan di Kecamatan Cimahi Selatan Tahun 2014	58
Tabel 8.7	Fasilitas Kredit yang Diterima Warga selama Setahun Terakhir menurut Kelurahan di Kecamatan Cimahi Selatan Tahun 2014	59
Tabel 8.8	Jumlah Bengkel/Reparasi Kendaraan, Elektronik dan Bengkel Las menurut Kelurahan di Kecamatan Cimahi Selatan Tahun 2014	60
Tabel 8.9	Jumlah Usaha dan Jasa menurut Kelurahan di Kecamatan Cimahi Selatan Tahun 2014	61
Tabel 8.10	Jumlah Keluarga yang Memiliki Rumah Kontrakan dan Keluarga yang Tidak Memiliki Kontrakan menurut Kelurahan di Kecamatan Cimahi Selatan Tahun 2014	62
Tabel 9.1	Kebutuhan Fasilitas yang Sangat Mendesak untuk dilakukan menurut Kelurahan di Kecamatan Cimahi Selatan Tahun 2014	63
Tabel 9.2	Jumlah Pos Hansip, Anggota Hansip, Regu Penjaga Keamanan Lingkungan dan Jarak ke Pos Polisi terdekat menurut Kelurahan di Kecamatan Cimahi Selatan Tahun 2014	64
Tabel 9.31	Jenis Kejahatan/Tindak Kriminalitas selama Setahun Terakhir menurut Kelurahan di Kecamatan Cimahi Selatan Tahun 2014	65
Tabel 9.32	Jenis Kejahatan/Tindak Kriminalitas selama Setahun Terakhir menurut Kelurahan di Kecamatan Cimahi Selatan Tahun 2014	66



Tabel - tabel

<http://cimahikota.bps.go.id>

Tabel 1.1

Jumlah RW, RT, Ketua RT, Karang Taruna dan Anggota Karang Taruna Menurut Kelurahan di Kecamatan Cimahi Selatan Tahun 2014

KELURAHAN	J U M L A H						
	RW	RT	KETUA RW	KETUA RT	KARANG TARUNA		
					1) ada 0) tidak	UNIT	ANGGOTA
[1]	[2]	[3]	[4]	[5]	[6]	[7]	[8]
001 MELONG	36	191	36	191	1	37	432
002 CIBEUREUM	29	171	29	171	1	30	995
003 U T A M A	16	91	16	91	1	17	257
004 LEUWIGAJAH	20	148	20	148	1	21	210
005 CIBEBER	14	87	14	87	1	15	45
010 CIMAHISELATAN	115	688	115	688	1	120	1.939

Sumber : Profil Kelurahan di Kecamatan Cimahi Selatan Tahun 2014

Tabel 1.2

Jumlah Kader PKK, PDPP, Dasawisma, LPM dan Posyandu dan Linmas Menurut Kelurahan di Kecamatan Cimahi Selatan Tahun 2014

KELURAHAN	JUMLAH KADER					
	PKK	PDPP	DASAWISMA	LPM	POSYANDU	HANSIP /LINMAS
[1]	[2]	[3]	[4]	[5]	[6]	[7]
001 MELONG	730	10	1.066	15	220	201
002 CIBEUREUM	391	60	598	58	154	182
003 U T A M A	184	25	699	24	260	120
004 LEUWIGAJAH	517	10	679	10	250	152
005 CIBEBER	816	0	87	12	145	95
010 CIMAHI SELATAN	2.638	105	3.129	119	1.029	750

Sumber : Profil Kelurahan di Kecamatan Cimahi Selatan Tahun 2014

Tabel 2.1

Jumlah Penduduk, Luas Wilayah, Sex Ratio dan Kepadatan Penduduk
Menurut Kelurahan di Kecamatan Cimahi Selatan Tahun 2014

KELURAHAN	PENDUDUK			LUAS (Ha)	SEX RATIO	KEPADATAN
	LAKI-LAKI	PEREMPUAN	JUMLAH			
[1]	[2]	[3]	[4]	[5]	[6]	[7]
001 MELONG	35.466	36.092	71.558	313,06	98,27	23.083,23
002 CIBEUREUM	34.549	34.340	68.889	274,71	100,61	25.514,44
003 U T A M A	19.077	19.502	38.579	308,16	97,82	12.444,84
004 LEUWIGAJAH	22.037	22.692	44.729	393,47	97,11	11.468,97
005 CIBEBER	13.145	13.437	26.582	332,56	97,83	8.055,15
010 CIMAHI SELATAN	124.274	126.063	250.337	1.621,97	98,58	14.812,84

Sumber : BPS Kota Cimahi (Susenas2014)

Tabel 2.2

Jumlah Keluarga, Keluarga Pra KS dan KS I Menurut Kelurahan
di Kecamatan Cimahi Selatan Tahun 2014

KELURAHAN	J U M L A H		
	KELUARGA	KELUARGA PRA KS	KELUARGA KS I
[1]	[2]	[3]	[4]
001 MELONG	19.617	541	3.604
002 CIBEUREUM	16.008	502	8.085
003 U T A M A	10.516	520	6.080
004 LEUWIGAJAH	13.680	511	2.279
005 CIBEBER	6.894	251	1.250
010 CIMAH SELATAN	66.715	2.325	21.298

Sumber : Profil Kelurahan di Kecamatan Cimahi Selatan Tahun 2014

Tabel 2.3

Jumlah Penduduk Penerima Kartu Sehat, Keluarga Penerima BLT dan Pemohon Surat Keterangan Miskin Menurut Kelurahan di Kecamatan Cimahi Selatan Tahun 2014

KELURAHAN	PENERIMA KARTU SEHAT	PENERIMA BLT	PENERIMA SKM
[1]	[2]	[3]	[4]
001 MELONG	10.704	0	1.959
002 CIBEUREUM	3.100	0	9.300
003 U T A M A	3.000	0	6.200
004 LEUWIGAJAH	1.784	0	3.254
005 CIBEBER	1.016	0	604
010 CIMAHI SELATAN	19.604	0	21.317

Sumber : Profil Kelurahan di Kecamatan Cimahi Selatan Tahun 2014

Tabel 2.4

Jumlah Penduduk Menurut Tingkat Pendidikan dan Kelurahan
di Kecamatan Cimahi Selatan Tahun 2014

KELURAHAN	JUMLAH PENDUDUK MENURUT TINGKAT PENDIDIKAN								
	BELUM/ TIDAK SEKOLAH	BELUM/ TIDAK TAMAT SD	SD	SLTP	SLTA	AKADEMI/ D3	S1	S2	S3
[1]	[2]	[3]	[4]	[5]	[6]	[7]	[8]	[10]	[11]
001 MELONG	10.433	7.017	10.453	11.291	21.656	2.976	5.389	419	59
002 CIBEUREUM	11.547	7.333	10.787	13.974	19.222	730	2.878	385	221
003 U T A M A	4.163	2.650	3.600	8.386	14.292	2.128	325	42	12
004 LEUWIGAJAH	3.672	401	2.955	7.311	17.458	2.954	3.487	35	0
005 CIBEBER	3.137	1.850	4.659	4.122	7.517	667	930	66	6
010 CIMAH SELATAN	32.952	19.251	32.454	45.084	80.145	9.455	13.009	947	298

Sumber : Profil Kelurahan di Kecamatan Cimahi Selatan Tahun 2014

Tabel 2.5

Jumlah Penduduk Menurut Agama dan Kelurahan
di Kecamatan Cimahi Selatan Tahun 2014

KELURAHAN	JUMLAH PENDUDUK MENURUT AGAMA					
	ISLAM	PROTESTAN	KATHOLIK	HINDU	BUDHA	LAINNYA
[1]	[2]	[3]	[4]	[5]	[6]	[7]
001 MELONG	64.858	3.728	915	24	195	8
002 CIBEUREUM	63.087	2.327	1.492	36	118	17
003 U T A M A	32.103	1.931	1.522	6	36	0
004 LEUWIGAJAH	42.920	633	236	25	113	802
005 CIBEBER	25.353	752	394	21	16	0
010 CIMAHI SELATAN	228.321	9.371	4.559	112	478	827

Sumber : Profil Kelurahan di Kecamatan Cimahi Selatan Tahun 2014

Tabel 2.6

Jumlah Penduduk Menurut Mata Pencaharian dan Kelurahan
di Kecamatan Cimahi Selatan Tahun 2014

KELURAHAN	JUMLAH PENDUDUK MENURUT MATA PENCAHARIAN								
	PETANI	BURUH TANI	PENGUSAHA TAMBANG	BURUH TAMBANG	PENGUSAHA INDUSTRI	BURUH INDUSTRI	LISTRIK	PDAM	GAS
[1]	[2]	[3]	[4]	[5]	[6]	[7]	[8]	[10]	[11]
001 MELONG	69	0	0	0	319	15.081	44	16	21
002 CIBEUREUM	66	0	0	0	5.719	19.800	68	80	175
003 U T A M A	174	0	0	0	86	9.221	1.379	2	22
004 LEUWIGAJAH	421	0	0	0	88	2.447	75	10	35
005 CIBEBER	143	0	0	0	424	8.570	35	57	0
010 CIMAHI SELATAN	873	0	0	0	6.488	53.963	2.096	1.329	1.916

Sumber : Profil Kelurahan di Kecamatan Cimahi Selatan Tahun 2014

Tabel 2.7

Jumlah Penduduk Menurut Mata Pencaharian dan Kelurahan
di Kecamatan Cimahi Selatan Tahun 2014

KELURAHAN	JUMLAH PENDUDUK MENURUT MATA PENCAHARIAN						
	DAGANG	ANGKUTAN	KEUANGAN	JASA/PNS/ PENSUNAN	TNI	POLRI	LAINNYA
[1]	[2]	[3]	[4]	[5]	[6]	[7]	[8]
001 MELONG	1.108	55	1.972	6.397	308	132	8.775
002 CIBEUREUM	1.357	1.200	3.457	1.117	200	79	12.022
003 U T A M A	609	284	7	336	60	28	9.058
004 LEUWIGAJAH	676	466	32	2.530	355	230	17.061
005 CIBEBER	496	166	114	3.958	260	405	127
010 CIMAH SELATAN	3.610	2.149	2.248	11.173	763	740	19.748

Sumber : Profil Kelurahan di Kecamatan Cimahi Selatan Tahun 2014

Tabel 2.8

Jumlah Penduduk Yang Seharusnya Mendapatkan KTP dan Penduduk Yang Memiliki KTP Menurut Kelurahan di Kecamatan Cimahi Selatan Tahun 2014

KELURAHAN	PENDUDUK YANG SEHARUSNYA MENDAPATKAN KTP SIAK	PENDUDUK YANG SUDAH MEMILIKI KTP SIAK
[1]	[2]	[3]
001 MELONG	50.844	35.418
002 CIBEUREUM	48.197	45.340
003 U T A M A	23.275	21.266
004 LEUWIGAJAH	32.683	24.426
005 CIBEBER	19.423	14.755
010 CIMAHI SELATAN	174.422	141.205

Sumber : Profil Kelurahan di Kecamatan Cimahi Selatan Tahun 2014

Tabel 2.9

Jumlah Kelahiran dan Kematian Menurut Jenis Kelamin dan Kelurahan
di Kecamatan Cimahi Selatan Tahun 2014

KELURAHAN	LAHIR			MATI		
	LAKI-LAKI	PEREMPUAN	JUMLAH	LAKI-LAKI	PEREMPUAN	JUMLAH
[1]	[2]	[3]	[4]	[5]	[6]	[7]
001 MELONG	86	126	212	54	87	141
002 CIBEUREUM	42	50	92	28	32	60
003 U T A M A	38	42	80	20	25	45
004 LEUWIGAJAH	73	55	128	46	45	91
005 CIBEBER	112	104	216	56	55	111
010 CIMAHI SELATAN	351	377	728	204	244	448

Sumber : Profil Kelurahan di Kecamatan Cimahi Selatan Tahun 2014

Tabel 2.10

Banyaknya Penduduk Yang Datang dan Pindah Menurut Jenis Kelamin dan Kelurahan di Kecamatan Cimahi Selatan Tahun 2014

KELURAHAN	DATANG			PINDAH		
	LAKI-LAKI	PEREMPUAN	JUMLAH	LAKI-LAKI	PEREMPUAN	JUMLAH
[1]	[2]	[3]	[4]	[5]	[6]	[7]
001 MELONG	514	581	1.095	343	304	647
002 CIBEUREUM	331	301	632	385	372	757
003 U T A M A	331	301	632	385	372	757
004 LEUWIGAJAH	250	246	496	305	296	601
005 CIBEBER	508	791	1.299	432	330	762
010 CIMAHI SELATAN	1.934	2.220	4.154	1.850	1.674	3.524

Sumber : Profil Kelurahan di Kecamatan Cimahi Selatan Tahun 2014

Tabel 2.11

Jumlah Penduduk Yang Bekerja sebagai TKI dan Mayoritas Negara Tujuan Menurut Jenis Kelamin Menurut Kelurahan di Kecamatan Cimahi Selatan Tahun 2014

KELURAHAN	PENDUDUK YANG BEKERJA SEBAGAI TKI			NEGARA TUJUAN MAYORITAS
	LAKI-LAKI	PEREMPUAN	JUMLAH	
[1]	[2]	[3]	[4]	[5]
001 MELONG				
002 CIBEUREUM	1	1	2	Arab Saudi
003 U T A M A	2	1	3	Jepang
004 LEUWIGAJAH				
005 CIBEBER				
010 CIMAHI SELATAN	3	2	5	Arab Saudi, Jepang

Sumber : Profil Kelurahan di Kecamatan Cimahi Selatan Tahun 2014

Tabel 2.12

Jumlah Penduduk WNI Keturunan dan WNA Menurut Kelurahan
di Kecamatan Cimahi Selatan Tahun 2014

KELURAHAN	JUMLAH PENDUDUK	
	WNI KETURUNAN	WNA
[1]	[2]	[3]
001 MELONG	1.623	0
002 CIBEUREUM	127	8
003 U T A M A	107	10
004 LEUWIGAJAH	219	0
005 CIBEBER	334	0
010 CIMAHI SELATAN	2.410	18

Sumber : Profil Kelurahan di Kecamatan Cimahi Selatan Tahun 2014

Tabel 2.13

Jumlah Penduduk Laki-laki Menurut Kelompok Umur
di Kecamatan Cimahi Selatan Tahun 2014

KELURAHAN	PENDUDUK LAKI - LAKI														
	00 - 04 TH	05 - 09 TH	10 - 14 TH	15 - 19 TH	20 - 24 TH	25 - 29 TH	30 - 34 TH	35 - 39 TH	40 - 44 TH	45 - 49 TH	50 - 54 TH	55 - 59 TH	60 - 64 TH	65 +	
[1]	[2]	[3]	[4]	[5]	[6]	[7]	[8]	[10]	[11]	[12]	[13]	[14]	[15]	[16]	
001 MELONG	3.308	2.840	2.704	3.156	3.547	3.501	3.286	2.966	2.449	2.225	1.961	1.374	930	626	
002 CIBEUREUM	3.263	3.023	2.634	2.796	3.467	3.552	3.578	3.122	2.721	1.923	1.628	1.189	696	957	
003 U T A M A	1.847	1.698	1.387	1.664	1.865	2.109	2.200	1.954	1.467	886	647	552	310	491	
004 LEUWIGAJAH	2.043	1.982	1.850	2.032	1.962	1.838	1.985	1.867	1.797	1.527	1.061	758	544	791	
005 CIBEBER	1.268	1.184	1.099	1.235	1.224	1.013	1.129	1.091	1.105	922	672	459	327	417	
010 CIMAH SELATAN	11.729	10.727	9.674	10.883	12.065	12.013	12.178	11.000	9.539	7.483	5.969	4.332	2.807	3.282	

Sumber : BPS Kota Cimahi (data Susenas 2014)

Tabel 2.13

Jumlah Penduduk Perempuan Menurut Kelompok Umur
di Kecamatan Cimahi Selatan Tahun 2014

KELURAHAN	PENDUDUK PEREMPUAN														
	00 - 04 TH	05 - 09 TH	10 - 14 TH	15 - 19 TH	20 - 24 TH	25 - 29 TH	30 - 34 TH	35 - 39 TH	40 - 44 TH	45 - 49 TH	50 - 54 TH	55 - 59 TH	60 - 64 TH	65 +	
[1]	[2]	[3]	[4]	[5]	[6]	[7]	[8]	[10]	[11]	[12]	[13]	[14]	[15]	[16]	
001 MELONG	3.136	2.821	2.722	3.448	3.670	3.475	3.368	2.882	2.620	2.495	1.854	1.366	876	1.359	
002 CIBEUREUM	3.323	2.834	2.658	2.894	3.454	3.726	3.533	3.071	2.489	1.927	1.541	1.150	665	1.075	
003 U T A M A	1.860	1.666	1.329	1.816	2.090	2.280	2.487	1.805	1.219	833	698	497	312	610	
004 LEUWIGAJAH	2.086	1.990	1.854	2.080	1.955	1.883	2.105	1.966	1.886	1.437	1.060	870	559	961	
005 CIBEBER	1.199	1.152	1.111	1.281	1.318	1.101	1.180	1.141	1.100	920	623	468	265	578	
010 CIMAH SELATAN	11.604	10.463	9.674	11.519	12.487	12.465	12.673	10.865	9.314	7.612	5.776	4.351	2.677	4.583	

Sumber : BPS Kota Cimahi (data Susenas 2014)

Tabel 3.1

Jumlah Keluarga Yang Menggunakan Listrik PLN dan Non PLN
Menurut Kelurahan di Kecamatan Cimahi Selatan Tahun 2014

KELURAHAN	KELUARGA YANG MENGGUNAKAN LISTRIK	
	LISTRIK PLN	LISTRIK NON PLN
[1]	[2]	[3]
001 MELONG	19.617	0
002 CIBEUREUM	16.008	0
003 U T A M A	10.516	0
004 LEUWIGAJAH	13.680	0
005 CIBEBER	6.984	0
010 CIMAHI SELATAN	66.805	0

Sumber : Profil Kelurahan di Kecamatan Cimahi Selatan Tahun 2014

Tabel 3.2

Persentase Keberadaan Penerangan Jalan dan Jenis Penerangan Jalan Utama Menurut Kelurahan di Kecamatan Cimahi Selatan Tahun 2014

KELURAHAN	JENIS PENERANGAN JALAN UTAMA			
	PENERANGAN JALAN	LISTRİK PEMERINTAH	LISTRİK NON PEMERINTAH	NON LISTRİK
[1]	[2]	[3]	[4]	[5]
001 MELONG	66,67	62,50	37,50	0,00
002 CIBEUREUM	73,33	27,27	72,73	0,00
003 U T A M A	68,75	54,55	45,45	0,00
004 LEUWIGAJAH	66,67	66,67	33,33	0,00
005 CIBEBER	54,55	50,00	50,50	0,00
010 CIMAHI SELATAN	65,99	52,20	47,90	0,00

Sumber : Profil Kelurahan di Kecamatan Cimahi Selatan Tahun 2014

Tabel 3.3

Persentase Jenis Bahan Bakar Yang Digunakan Sebagian Besar Keluarga Untuk Memasak Menurut Kelurahan di Kecamatan Cimahi Selatan Tahun 2014

KELURAHAN	BAHAN BAKAR MEMASAK			
	GAS KOTA /LPG	MINYAK TANAH	KAYU BAKAR	LAINNYA
[1]	[2]	[3]	[4]	[5]
001 MELONG	86,11	13,89	0,00	0,00
002 CIBEUREUM	90,00	10,00	0,00	0,00
003 U T A M A	100,00	0,00	0,00	0,00
004 LEUWIGAJAH	83,33	16,67	0,00	0,00
005 CIBEBER	90,91	9,09	0,00	0,00
010 CIMAHI SELATAN	90,07	9,93	0,00	0,00

Sumber : Profil Kelurahan di Kecamatan Cimahi Selatan Tahun 2014

Tabel 3.4

Persentase Tempat Buang Sampah Keluarga Menurut Kelurahan
di Kecamatan Cimahi Selatan Tahun 2014

KELURAHAN	PERSENTASE PENDUDUK MEMBUANG SAMPAH DENGAN CARA			
	TEMPAT SAMPAH KEMUDIAN DIANGKUT	DIBAKAR	SUNGAI	LAINNYA
[1]	[2]	[3]	[4]	[5]
001 MELONG	63,89	36,11	0,00	0,00
002 CIBEUREUM	76,67	20,00	3,33	0,00
003 U T A M A	62,50	31,25	6,25	0,00
004 LEUWIGAJAH	55,56	38,89	5,56	0,00
005 CIBEBER	63,64	36,36	0,00	0,00
010 CIMAHI SELATAN	64,45	32,52	3,03	0,00

Sumber : Profil Kelurahan di Kecamatan Cimahi Selatan Tahun 2014

Tabel 3.5

Jamban Yang Digunakan Sebagian Besar Keluarga Menurut Kelurahan di Kecamatan Cimahi Selatan Tahun 2014

KELURAHAN	FASILITAS JAMBAN			BUKAN JAMBAN
	SENDIRI	BERSAMA	UMUM	
[1]	[2]	[3]	[4]	[5]
001 MELONG	88,89	5,56	5,56	0,00
002 CIBEUREUM	83,33	10,00	6,67	0,00
003 U T A M A	62,50	31,25	6,25	0,00
004 LEUWIGAJAH	94,44	5,56	0,00	0,00
005 CIBEBER	90,91	9,09	0,00	0,00
010 CIMAHI SELATAN	84,01	12,29	3,70	0,00

Sumber : Profil Kelurahan di Kecamatan Cimahi Selatan Tahun 2014

Tabel 3.6

Jumlah Keluarga Yang Tinggal di Bantaran Sungai dan di Bawah Tegangan Listrik Bertegangan Tinggi Menurut Kelurahan di Kecamatan Cimahi Selatan Tahun 2014

KELURAHAN	BANYAKNYA KELUARGA YANG TINGGAL	
	BANTARAN SUNGAI (RADIUS 10 M)	TEGANGAN TINGGI (RADIUS 20 M)
[1]	[2]	[3]
001 MELONG	200	200
002 CIBEUREUM	31	139
003 U T A M A	75	42
004 LEUWIGAJAH	0	0
005 CIBEBER	0	0
010 CIMAHI SELATAN	306	381

Sumber : Profil Kelurahan di Kecamatan Cimahi Selatan Tahun 2014

Tabel 3.7

Jumlah Lokasi, Bangunan Rumah dan Keluarga Yang Tinggal
di Pemukiman Kumuh Menurut Kelurahan di Kecamatan Cimahi Selatan
Tahun 2014

KELURAHAN	JUMLAH		
	LOKASI KUMUH	RUMAH KUMUH	KELUARGA KUMUH
[1]	[2]	[3]	[4]
001 MELONG	15	211	250
002 CIBEUREUM	4	18	25
003 U T A M A	4	20	30
004 LEUWIGAJAH	6	100	140
005 CIBEBER	0	0	0
010 CIMAHI SELATAN	29	349	445

Sumber : Profil Kelurahan di Kecamatan Cimahi Selatan Tahun 2014

Tabel 3.8

Jumlah Rumah Menurut Sifat Rumah Penduduk dan Kelurahan
di Kecamatan Cimahi Selatan Tahun 2014

KELURAHAN	BANYAKNYA BANGUNAN RUMAH					TIDAK LAYAK HUNI
	PERMANEN	SEMI PERMANEN	KAYU/ PAPAN	BAMBU	PANGGUNG	
[1]	[2]	[3]	[4]	[5]	[6]	[7]
001 MELONG	16.982	907	31	0	0	92
002 CIBEUREUM	10.656	5.330	0	0	2	20
003 U T A M A	6.368	4.120	0	0	3	25
004 LEUWIGAJAH	9.753	500	50	0	9	30
005 CIBEBER	5.187	963	0	0	0	0
010 CIMAH SELATAN	48.946	11.820	81	0	14	167

Sumber : Profil Kelurahan di Kecamatan Cimahi Selatan Tahun 2014

Tabel 3.9

Jumlah Kepala Keluarga Yang Sudah Memiliki Rumah dan Kepala Keluarga Yang Belum Memiliki Rumah Menurut Kelurahan di Kecamatan Cimahi Selatan Tahun 2014

KELURAHAN	BANYAKNYA KELUARGA	KELUARGA NGONTRAK	KELUARGA MEMILIKI RUMAH SENDIRI
[1]	[2]	[3]	[4]
001 MELONG	19.617	5.614	14.003
002 CIBEUREUM	16.008	5.455	10.553
003 U T A M A	10.516	4.500	6.016
004 LEUWIGAJAH	13.680	3.838	9.842
005 CIBEBER	6.894	1.377	5.334
010 CIMAHI SELATAN	66.715	20.784	45.748

Sumber : Profil Kelurahan di Kecamatan Cimahi Selatan Tahun 2014

Tabel 4.1

Jumlah Sekolah Berstatus Negeri Menurut Tingkatan dan Kelurahan
di Kecamatan Cimahi Selatan Tahun 2014

KELURAHAN	BANYAKNYA SEKOLAH NEGERI MENURUT TINGKATAN DAN SEDERAJAT							
	TK	SD	SLTP	SMU	SMK	AKADEMI/D3	SLB	PESANTREN
[1]	[2]	[3]	[4]	[5]	[6]	[7]	[8]	[10]
001 MELONG	0	11	1	1	0	0	0	0
002 CIBEUREUM	0	13	1	0	0	0	0	0
003 U T A M A	0	12	1	0	1	0	0	0
004 LEUWIGAJAH	1	8	1	2	0	0	1	0
005 CIBEBER	0	7	1	0	0	0	0	0
010 CIMAH SELATAN	1	51	5	3	1	0	1	0

Sumber : Profil Kelurahan di Kecamatan Cimahi Selatan Tahun 2014

Tabel 4.2

Jumlah Sekolah Berstatus Swasta Menurut Tingkatan dan Kelurahan di Kecamatan Cimahi Selatan Tahun 2014

KELURAHAN	BANYAKNYA SEKOLAH SWASTA MENURUT TINGKATAN DAN SEDERAJAT							
	TK	SD	SLTP	SMU	SMK	AKADEMI/D3	SLB	PESANTREN
[1]	[2]	[3]	[4]	[5]	[6]	[7]	[8]	[10]
001 MELONG	8	4	2	2	0	0	0	3
002 CIBEUREUM	19	1	4	0	0	0	0	3
003 U T A M A	10	2	3	2	2	0	0	2
004 LEUWIGAJAH	5	4	2	0	1	1	0	3
005 CIBEBER	10	1	1	1	1	3	0	3
010 CIMAH SELATAN	52	12	12	5	4	4	0	14

Sumber : Profil Kelurahan di Kecamatan Cimahi Selatan Tahun 2014

Tabel 4.3

Jumlah Lembaga Pendidikan Keterampilan Menurut Kelurahan
di Kecamatan Cimahi Selatan Tahun 2014

KELURAHAN	LEMBAGA PENDIDIKAN KETERAMPILAN								
	BAHASA	TATA BUKU/ AKUNTANSI	KOMPUTER	MASAK	JAHIT	KECANTIKAN	MONTIR	ELEKTRONIK	LAINNYA
[1]	[2]	[3]	[4]	[5]	[6]	[7]	[8]	[10]	[11]
001 MELONG	2	0	5	0	0	0	0	0	0
002 CIBEUREUM	2	0	5	0	4	12	4	2	0
003 U T A M A	1	0	3	1	3	1	1	3	0
004 LEUWIGAJAH	1	0	0	1	1	0	0	0	1
005 CIBEBER	0	0	0	0	0	0	0	0	0
010 CIMAH SELATAN	6	0	13	2	8	13	5	5	1

Sumber : Profil Kelurahan di Kecamatan Cimahi Selatan Tahun 2014

Tabel 4.4

Jumlah Sarana Kesehatan Menurut Kelurahan
di Kecamatan Cimahi Selatan Tahun 2014

KELURAHAN	BANYAKNYA SARANA KESEHATAN									
	RUMAH SAKIT	RUMAH SAKIT BERSALIN/ RUMAH BERSALIN	POLI KLINIK	PUSKESMAS	PUSTU	DOKTER	BIDAN	POSYANDU	APOTEK	TOKO KHUSUS OBAT
[1]	[2]	[3]	[4]	[5]	[6]	[7]	[8]	[10]	[11]	[12]
001 MELONG	1	1	3	2	0	9	8	40	3	5
002 CIBEUREUM	0	0	2	1	1	10	15	29	6	1
003 U T A M A	1	1	6	1	0	11	14	22	3	4
004 LEUWIGAJAH	0	0	2	1	0	7	14	25	4	3
005 CIBEBER	0	0	2	1	0	3	14	19	3	4
010 CIMAH SELATAN	2	2	15	6	1	40	65	135	19	17

Sumber : Profil Kelurahan di Kecamatan Cimahi Selatan Tahun 2014

Tabel 4.5

Jumlah Tenaga Kesehatan Menurut Kelurahan
di Kecamatan Cimahi Selatan Tahun 2014

KELURAHAN	JUMLAH TENAGA KESEHATAN					
	DOKTER		TENAGA KESEHATAN LAIN			
	PRIA	WANITA	MANTRI KESEHATAN	BIDAN	DUKUN BAYI TERLATIH	DUKUN BAYI BELUM TERLATIH
[1]	[2]	[3]	[4]	[5]	[6]	[7]
001 MELONG	11	4	28	74	7	0
002 CIBEUREUM	2	3	3	15	12	0
003 U T A M A	3	3	1	14	12	0
004 LEUWIGAJAH	6	12	0	14	6	0
005 CIBEBER	2	1	0	14	3	0
010 CIMAH SELATAN	24	23	32	131	40	0

Sumber : Profil Kelurahan di Kecamatan Cimahi Selatan Tahun 2014

Tabel 4.6

Jumlah Keluarga Penerima Kartu Program Jaminan Kesehatan Masyarakat Miskin dan Pemohon Surat Miskin Menurut Kelurahan di Kecamatan Cimahi Selatan Tahun 2014

KELURAHAN	JUMLAH KELUARGA PENERIMA	
	JAMKESMAS	SKM
[1]	[2]	[3]
001 MELONG	12.659	1.959
002 CIBEUREUM	2.057	9.300
003 U T A M A	1.086	6.200
004 LEUWIGAJAH	10.990	635
005 CIBEBER	4.985	604
010 CIMAHI SELATAN	31.777	18.698

Sumber : Profil Kelurahan di Kecamatan Cimahi Selatan Tahun 2014

Tabel 4.7

Jumlah Penduduk yang terserang Wabah Penyakit Selama Setahun Terakhir Menurut Kelurahan di Kecamatan Cimahi Selatan Tahun 2014

KELURAHAN	JENIS WABAH PENYAKIT SETAHUN TERAKHIR					
	MUNTABER	DEMAM BERDARAH	CAMPAK	ISPA	MALARIA	LAINNYA
[1]	[2]	[3]	[4]	[5]	[6]	[7]
001 MELONG	0	0	0	0	0	0
002 CIBEUREUM	0	0	0	0	0	0
003 U T A M A	0	0	0	3	0	0
004 LEUWIGAJAH	0	0	0	0	0	0
005 CIBEBER	0	0	0	0	0	0
010 CIMAHI SELATAN	0	0	0	3	0	0

Sumber : Profil Kelurahan di Kecamatan Cimahi Selatan Tahun 2014

Tabel 4.8

Jumlah Bayi Yang Lahir, Mati, Ibu Melahirkan dan Ibu Mati Melahirkan
Menurut Kelurahan di Kecamatan Cimahi Selatan Tahun 2014

KELURAHAN	BAYI		IBU	
	LAHIR	MATI	MELAHIRKAN	MELAHIRKAN MATI
[1]	[2]	[3]	[4]	[5]
001 MELONG	632	3	632	1
002 CIBEUREUM	92	0	92	0
003 U T A M A	80	0	80	0
004 LEUWIGAJAH				
005 CIBEBER	230	2	230	0
010 CIMAHI SELATAN				

Sumber : Profil Kelurahan di Kecamatan Cimahi Selatan Tahun 2014

Tabel 4.9

Jumlah Balita dan Cakupan Imunisasi Menurut Kelurahan
di Kecamatan Cimahi Selatan Tahun 2014

KELURAHAN	BALITA	CAKUPAN IMUNISASI			BELUM IMUNISASI
		POLIO 3	DPT 1	CACAR	
[1]	[2]	[3]	[4]	[5]	[6]
001 MELONG	6.022	1.090	1.083	1.203	0
002 CIBEUREUM	5.145	1.221	1.314	1.254	0
003 U T A M A	5.000	1.120	1.216	1.200	0
004 LEUWIGAJAH	3.234	807	823	0	0
005 CIBEBER	1.977	1.624	1.947	0	0
010 CIMAHI SELATAN	21.378	5.862	6.383	3.657	0

Sumber : Profil Kelurahan di Kecamatan Cimahi Selatan Tahun 2014

Tabel 4.10

Persentase Sumber Air Minum dan Memasak Yang Digunakan Sebagian Besar Keluarga Menurut Kelurahan di Kecamatan Cimahi Selatan Tahun 2014

KELURAHAN	SUMBER AIR MINUM DAN MEMASAK SEBAGIAN BESAR KELUARGA							
	PAM	POMPA	SUMUR	MATA AIR	SUNGAI	AIR HUJAN	LAINNYA	BELI AIR
[1]	[2]	[3]	[4]	[5]	[6]	[7]	[8]	[10]
001 MELONG	104	12.118	1.647	0	0	0	0	ada
002 CIBEUREUM	16	17.244	210	0	0	0	0	ada
003 U T A M A	810	10.687	32	0	0	0	0	ada
004 LEUWIGAJAH	7.325	1.277	1.089	50	0	0	0	ada
005 CIBEBER	611	3.391	1.023	74	0	0	0	ada
010 CIMAHI SELATAN	8.866	44.717	4.001	124	0	0	0	ada

Sumber : Profil Kelurahan di Kecamatan Cimahi Selatan Tahun 2014

Tabel 5.1

Jumlah Tempat Ibadah Menurut Kelurahan
di Kecamatan Cimahi Selatan Tahun 2014

KELURAHAN	BANYAKNYA SARANA IBADAH					
	MASJID	SURAU	GEREJA	GEREJA KATHOLIK	PURA	VIHARA
[1]	[2]	[3]	[4]	[5]	[6]	[7]
001 MELONG	45	8	1	0	0	0
002 CIBEUREUM	39	42	0	0	0	0
003 U T A M A	42	40	2	0	0	0
004 LEUWIGAJAH	28	108	1	0	0	0
005 CIBEBER	21	20	0	0	0	0
010 CIMAH SELATAN	175	218	4	0	0	0

Sumber : Profil Kelurahan di Kecamatan Cimahi Selatan Tahun 2014

Tabel 5.2

Jumlah Pemuka Agama Menurut Kelurahan
di Kecamatan Cimahi Selatan Tahun 2014

KELURAHAN	BANYAKNYA PEMUKA AGAMA				
	ULAMA	MUBALIGH	GURU NGAJI	PENDETA	BHIKSU
[1]	[2]	[3]	[4]	[5]	[6]
001 MELONG	23	32	198	0	0
002 CIBEUREUM	30	35	58	4	0
003 U T A M A	16	10	32	2	0
004 LEUWIGAJAH	20	40	184	0	0
005 CIBEBER	1	8	101	0	0
010 CIMAHI SELATAN	90	125	573	6	0

Sumber : Profil Kelurahan di Kecamatan Cimahi Selatan Tahun 2014

Tabel 5.3

Jumlah Pondok Pesantren dan Santri Menurut Kelurahan
di Kecamatan Cimahi Selatan Tahun 2014

KELURAHAN	BANYAKNYA		
	PONDOK PESANTREN	SANTRIWAN	SANTRIWATI
[1]	[2]	[3]	[4]
001 MELONG	3	64	26
002 CIBEUREUM	3	480	495
003 U T A M A	6	490	99
004 LEUWIGAJAH	1	15	0
005 CIBEBER	1	12	0
010 CIMAHI SELATAN	14	1.061	620

Sumber : Profil Kelurahan di Kecamatan Cimahi Selatan Tahun 2014

Tabel 5.4

Jumlah Fasilitas Perlindungan Sosial dan Lembaga/
Organisasi Kemasyarakatan Menurut Kelurahan
di Kecamatan Cimahi Selatan Tahun 2014

KELURAHAN	JUMLAH					
	PANTI ASUHAN	PANTI JOMPO	YPAC	MAJLIS TAKLIM	YAYASAN /PERSATUAN KEMATIAN	LSM
[1]	[2]	[3]	[4]	[5]	[6]	[7]
001 MELONG	0	0	0	36	0	8
002 CIBEUREUM	0	0	0	30	0	7
003 U T A M A	0	0	0	28	0	2
004 LEUWIGAJAH	1	0	0	25	0	0
005 CIBEBER	0	1	0	14	0	0
010 CIMAHI SELATAN	1	1	0	133	0	17

Sumber : Profil Kelurahan di Kecamatan Cimahi Selatan Tahun 2014

Tabel 5.5

Jumlah Penyandang Cacat Menurut Kelurahan
di Kecamatan Cimahi Selatan Tahun 2014

KELURAHAN	BANYAKNYA PENYANDANG CACAT				
	TUNA NETRA	TUNA RUNGU / TUNA WICARA	TUNA GRAHITA	TUNA DAKSA	TUNA GANDA
[1]	[2]	[3]	[4]	[5]	[6]
001 MELONG	20	16	2	17	0
002 CIBEUREUM	24	7	13	40	0
003 U T A M A	7	11	17	10	0
004 LEUWIGAJAH	20	10	5	15	0
005 CIBEBER	0	2	0	2	0
010 CIMAHI SELATAN	71	46	37	84	0

Sumber : Profil Kelurahan di Kecamatan Cimahi Selatan Tahun 2014

Tabel 5.6

Jumlah Situs/Bangunan Bersejarah Menurut Kelurahan
di Kecamatan Cimahi Selatan Tahun 2014

KELURAHAN	BANYAKNYA SITUS BERSEJARAH					
	GEDUNG	JEMBATAN	CANDI	STASIUN KERETA API	TEMPAT SPIRITUAL	LAINNYA
[1]	[2]	[3]	[4]	[5]	[6]	[7]
001 MELONG	0	0	0	0	0	0
002 CIBEUREUM	0	0	0	0	0	0
003 U T A M A	0	0	0	0	0	0
004 LEUWIGAJAH	0	0	0	0	0	0
005 CIBEBER	0	0	0	0	0	0
010 CIMAHI SELATAN	0	0	0	0	0	0

Sumber : Profil Kelurahan di Kecamatan Cimahi Selatan Tahun 2014

Tabel 6.1

Jumlah Tempat Hiburan/Tempat Rekreasi Komersial Menurut Kelurahan
di Kecamatan Cimahi Selatan Tahun 2014

KELURAHAN	BANYAKNYA TEMPAT HIBURAN/REKREASI KOMERSIAL				
	WISATA ALAM NON BAHARI	BUDAYA	LAINNYA	BIOSKOP	PUB/ DISKOTIK
[1]	[2]	[3]	[4]	[5]	[6]
001 MELONG	0	0	0	0	0
002 CIBEUREUM	0	0	0	0	0
003 U T A M A	0	0	0	0	0
004 LEUWIGAJAH	0	1	0	0	0
005 CIBEBER	0	0	0	0	0
010 CIMAHI SELATAN	0	1	0	0	0

Sumber : Profil Kelurahan di Kecamatan Cimahi Selatan Tahun 2014

Tabel 6.2

Jumlah Sarana/Lapangan Olahraga Menurut Kelurahan
di Kecamatan Cimahi Selatan Tahun 2014

KELURAHAN	BANYAKNYA SARANA OLAHRAGA								
	SEPAK BOLA	BOLA VOLI	BULU TANGKIS	BOLA BASKET	RENANG	TENIS LAPANGAN	TENIS MEJA	BELA DIRI	FUTSAL
[1]	[2]	[3]	[4]	[5]	[6]	[7]	[8]	[10]	[11]
001 MELONG	0	4	3	1	0	0	12	2	5
002 CIBEUREUM	0	1	6	1	0	0	20	3	4
003 U T A M A	1	4	4	0	0	0	16	1	0
004 LEUWIGAJAH	1	5	2	0	0	1	10	0	2
005 CIBEBER	1	4	3	1	0	0	3	0	0
010 CIMAH SELATAN	3	18	18	3	0	1	61	6	11

Sumber : Profil Kelurahan di Kecamatan Cimahi Selatan Tahun 2014

Tabel 6.3

Jumlah Keberadaan Grup Kesenian Menurut Kelurahan
di Kecamatan Cimahi Selatan Tahun 2014

KELURAHAN	BANYAKNYA GRUP KESENIAN					
	WAYANG GOLEK	CALUNG	SINGA DEPOK	DEGUNG/ JAIPONGAN	DANGDUT	BAND
[1]	[2]	[3]	[4]	[5]	[6]	[7]
001 MELONG	0	2	0	12	16	0
002 CIBEUREUM	1	1	0	1	1	10
003 U T A M A	0	1	0	1	1	3
004 LEUWIGAJAH	0	1	0	2	0	4
005 CIBEBER	0	1	0	0	1	0
010 CIMAHI SELATAN	1	6	0	16	19	17

Sumber : Profil Kelurahan di Kecamatan Cimahi Selatan Tahun 2014

Tabel 7.1

Persentase Jenis Permukaan Jalan Terluas, Dapat Dilalui Mobil Sepanjang Tahun dan Jumlah Terminal Menurut Kelurahan di Kecamatan Cimahi Selatan Tahun 2014

KELURAHAN	SARANA DAN PRASARANA TRANSPORTASI					
	JENIS PERMUKAAN JALAN				DAPAT DI LALUI KENDARAAN SEPANJANG TAHUN 1) ya 0) tidak	TERMINAL
	ASPAL/ BETON	KERIKIL /BATU	TANAH	LAINNYA		
[1]	[2]	[3]	[4]	[5]	[6]	[7]
001 MELONG	1	0	0	0	1	0
002 CIBEUREUM	1	0	0	0	1	0
003 U T A M A	1	0	0	0	1	0
004 LEUWIGAJAH	1	0	0	0	1	0
005 CIBEBER	1	0	0	0	1	0
010 CIMAHI SELATAN	5	0	0	0	5	0

Sumber : Profil Kelurahan di Kecamatan Cimahi Selatan Tahun 2014

Tabel 7.2

Jumlah Kepala Keluarga Yang Berlangganan Telepon Kabel, Sarana Telepon Umum Koin/Kartu, Wartel dan Warnet Menurut Kelurahan di Kecamatan Cimahi Selatan Tahun 2014

KELURAHAN	SARANA DAN PRASARANA TELEKOMUNIKASI			
	PELANGGAN TELEPON KABEL	TELEPON UMUM KOIN/ KARTU YANG MASIH AKTIF	WARTEL/KIOSPON	WARNET
[1]	[2]	[3]	[4]	[5]
001 MELONG	11.343	0	0	18
002 CIBEUREUM	2.845	0	0	30
003 U T A M A	3.950	0	0	26
004 LEUWIGAJAH	529	0	0	30
005 CIBEBER	785	0	0	10
010 CIMAH SELATAN	19.452	0	0	114

Sumber : Profil Kelurahan di Kecamatan Cimahi Selatan Tahun 2014

Tabel 7.3

Jumlah Keberadaan Kantor Pos, Pos Keliling dan Jarak ke Kantor Pos
Menurut Kelurahan di Kecamatan Cimahi Selatan Tahun 2014

KELURAHAN	KANTOR POS/ POS PEMBANTU/ RUMAH POS	JARAK KE KANTOR POS (km)	POS KELILING
[1]	[2]	[3]	[4]
001 MELONG	1	0,00	0
002 CIBEUREUM	0	0,10	1
003 U T A M A	1	0,00	1
004 LEUWIGAJAH	0	1,00	0
005 CIBEBER	0	2,00	0
010 CIMAH SELATAN	2	0,62	2

Sumber : Profil Kelurahan di Kecamatan Cimahi Selatan Tahun 2014

Tabel 7.4

Jumlah Pos Jaga Jalan, Daerah Rawan Kecelakaan, Pangkalan Ojeg dan Ojeg Sepeda Motor Menurut Kelurahan di Kecamatan Cimahi Selatan Tahun 2014

KELURAHAN	JUMLAH			
	POS PENJAGAAN JALAN	DAERAH RAWAN KECELAKAAN	PANGKALAN OJEG	OJEG SEPEDA MOTOR
[1]	[2]	[3]	[4]	[5]
001 MELONG	0	0	7	84
002 CIBEUREUM	3	1	8	96
003 U T A M A	3	2	7	90
004 LEUWIGAJAH	1	2	3	50
005 CIBEBER	1	3	3	20
010 CIMAH SELATAN	8	8	28	340

Sumber : Profil Kelurahan di Kecamatan Cimahi Selatan Tahun 2014

Tabel 7.5

Jumlah Kepala Keluarga Yang Memiliki Kendaraan Roda 4 dan Kepala Keluarga Yang Memiliki Kendaraan Roda 2 Menurut Kelurahan di Kecamatan Cimahi Selatan Tahun 2014

KELURAHAN	KELUARGA PEMILIK KENDARAAN	
	RODA 4	RODA 2
[1]	[2]	[3]
001 MELONG	5.664	16.852
002 CIBEUREUM	2.082	9.214
003 U T A M A	2.300	7.214
004 LEUWIGAJAH	601	9.020
005 CIBEBER	250	4.750
010 CIMAHI SELATAN	10.897	47.050

Sumber : Profil Kelurahan di Kecamatan Cimahi Selatan Tahun 2014

Tabel 7.6

Jumlah Delman dan Becak Menurut Kelurahan
di Kecamatan Cimahi Selatan Tahun 2014

KELURAHAN	BANYAKNYA ANGKUTAN	
	DELMAN	BECAK
[1]	[2]	[3]
001 MELONG	110	25
002 CIBEUREUM	50	35
003 U T A M A	20	15
004 LEUWIGAJAH	0	3
005 CIBEBER	0	0
010 CIMAHI SELATAN	180	78

Sumber : Profil Kelurahan di Kecamatan Cimahi Selatan Tahun 2014

Tabel 7.7

Jumlah Kepala Keluarga Yang Memiliki TV dan Kepala Keluarga Yang Berlangganan Koran/Majalah Menurut Kelurahan di Kecamatan Cimahi Selatan Tahun 2014

KELURAHAN	BANYAKNYA KELUARGA	
	MEMILIKI TV	PELANGGAN KORAN / MAJALAH
[1]	[2]	[3]
001 MELONG	18.997	2.940
002 CIBEUREUM	13.193	968
003 U T A M A	7.580	806
004 LEUWIGAJAH	11.282	1.725
005 CIBEBER	6.128	275
010 CIMAH SELATAN	57.180	6.714

Sumber : Profil Kelurahan di Kecamatan Cimahi Selatan Tahun 2014

Tabel 8.1

Jumlah Bank Umum, BPR, KUD, Koperasi Non KUD/Kosipa, Koponpes dan Pegadaian Menurut Kelurahan di Kecamatan Cimahi Selatan Tahun 2014

KELURAHAN	BANYAKNYA LEMBAGA KEUANGAN					
	BANK UMUM	BPR	KUD	KOPERASI NON KUD	KOPERASI PONDOK PESANTREN	PEGADAIAN
[1]	[2]	[3]	[4]	[5]	[6]	[7]
001 MELONG	2	1	0	18	0	0
002 CIBEUREUM	1	1	0	6	0	0
003 U T A M A	1	0	0	3	1	0
004 LEUWIGAJAH	2	1	0	3	0	0
005 CIBEBER	0	0	0	8	0	0
010 CIMAHI SELATAN	6	3	0	38	1	0

Sumber : Profil Kelurahan di Kecamatan Cimahi Selatan Tahun 2014

Tabel 8.2

Jumlah Sarana Belanja, Persewaan Kaset VCD/PS, Restoran dan warung Nasi Menurut Kelurahan di Kecamatan Cimahi Selatan Tahun 2014

KELURAHAN	BANYAKNYA UNIT USAHA							
	PERSEWAAN VCD/PS	SUPERMARKET /MINI MARKET	TOKO/ WARUNG	KIOS	COUNTER HP	RESTORAN /RUMAH MAKAN	WARUNG NASI	PASAR TANPA BANGUNAN PERMANEN
[1]	[2]	[3]	[4]	[5]	[6]	[7]	[8]	[10]
001 MELONG	12	10	687	32	83	6	76	1
002 CIBEUREUM	55	9	1.015	65	87	8	58	1
003 U T A M A	10	10	103	392	18	3	83	0
004 LEUWIGAJAH	20	8	522	32	27	7	80	0
005 CIBEBER	21	3	403	2	25	3	54	0
010 CIMAH SELATAN	118	40	2.730	523	240	27	351	2

Sumber : Profil Kelurahan di Kecamatan Cimahi Selatan Tahun 2014

Tabel 8.3

Jumlah Hotel dan Losmen/Penginapan Menurut Kelurahan
di Kecamatan Cimahi Selatan Tahun 2014

KELURAHAN	BANYAKNYA	
	HOTEL	LOSMEN/ PENGINAPAN
[1]	[2]	[3]
001 MELONG	0	0
002 CIBEUREUM	0	0
003 U T A M A	1	0
004 LEUWIGAJAH	0	0
005 CIBEBER	0	0
010 CIMAHI SELATAN	1	0

Sumber : Profil Kelurahan di Kecamatan Cimahi Selatan Tahun 2014

Tabel 8.4

Jumlah Industri Rumah tangga Menurut Kelurahan
di Kecamatan Cimahi Selatan Tahun 2014

KELURAHAN	BANYAKNYA INDUSTRI RUMAH TANGGA							
	KULIT	KAYU	LOGAM	ANYAMAN	GERABAH	KAIN/ TENUN	MAKANAN	LAINNYA
[1]	[2]	[3]	[4]	[5]	[6]	[7]	[8]	[10]
001 MELONG	0	15	0	0	0	19	87	3
002 CIBEUREUM	0	3	3	0	0	72	32	14
003 U T A M A	1	5	0	2	0	8	10	2
004 LEUWIGAJAH	0	1	0	0	0	6	61	0
005 CIBEBER	0	2	0	0	0	2	10	8
010 CIMAH SELATAN	1	26	3	2	0	107	200	27

Sumber : Profil Kelurahan di Kecamatan Cimahi Selatan Tahun 2014

Tabel 8.5

Jumlah Gedung Pertemuan dan Balai Pertemuan Menurut Kelurahan
di Kecamatan Cimahi Selatan Tahun 2014

KELURAHAN	BANYAKNYA	
	GEDUNG PERTEMUAN	BALAI PERTEMUAN
[1]	[2]	[3]
001 MELONG	30	3
002 CIBEUREUM	29	2
003 U T A M A	16	2
004 LEUWIGAJAH	20	1
005 CIBEBER	14	1
010 CIMAH SELATAN	109	9

Sumber : Profil Kelurahan di Kecamatan Cimahi Selatan Tahun 2014

Tabel 8.6

Jumlah Industri Berskala Besar, Industri Berskala Sedang,
Industri Berskala Kecil dan Industri Rumah tangga Menurut Kelurahan
di Kecamatan Cimahi Selatan Tahun 2014

KELURAHAN	BANYAKNYA INDUSTRI MENURUT SKALA			
	BESAR	SEDANG	KECIL	RUMAH TANGGA
[1]	[2]	[3]	[4]	[5]
001 MELONG	28	12	5	124
002 CIBEUREUM	44	86	105	100
003 U T A M A	46	90	100	110
004 LEUWIGAJAH	4	3	20	67
005 CIBEBER	2	3	27	20
010 CIMAHI SELATAN	124	194	257	421

Sumber : Profil Kelurahan di Kecamatan Cimahi Selatan Tahun 2014

Tabel 8.7

Fasilitas Kredit Yang Diterima Warga Selama Setahun Terakhir
Menurut Kelurahan di Kecamatan Cimahi Selatan Tahun 2014

KELURAHAN	FASILITAS PERKREDITAN			
	KKP	KUK	KPR	LAINNYA
[1]	[2]	[3]	[4]	[5]
001 MELONG				
002 CIBEUREUM				
003 U T A M A				
004 LEUWIGAJAH				
005 CIBEBER				
010 CIMAH SELATAN				

Sumber : Profil Kelurahan di Kecamatan Cimahi Selatan Tahun 2014

Tabel 8.8

Jumlah Bengkel/Reparasi Kendaraan, Elektronik dan Bengkel Las
Menurut Kelurahan di Kecamatan Cimahi Selatan Tahun 2014

KELURAHAN	BANYAKNYA BENGKEL/REPARASI			
	MOBIL	MOTOR	ELEKTRONIK	LAS
[1]	[2]	[3]	[4]	[5]
001 MELONG	1	38	5	21
002 CIBEUREUM	4	17	8	10
003 U T A M A	5	5	9	7
004 LEUWIGAJAH	1	27	30	4
005 CIBEBER	0	11	4	11
010 CIMAHI SELATAN	11	98	56	53

Sumber : Profil Kelurahan di Kecamatan Cimahi Selatan Tahun 2014

Tabel 8.9

Jumlah Usaha Perdagangan, Jasa dan Persewaan Menurut Kelurahan
di Kecamatan Cimahi Selatan Tahun 2014

KELURAHAN	BANYAKNYA UNIT USAHA				
	FOTOKOPI	BIRO PERJALANAN WISATA	PANGKAS RAMBUT	SALON	PERSEWAAN ALAT PESTA
[1]	[2]	[3]	[4]	[5]	[6]
001 MELONG	21	1	57	3	4
002 CIBEUREUM	13	1	84	30	2
003 U T A M A	12	0	76	20	2
004 LEUWIGAJAH	10	0	4	18	3
005 CIBEBER	11	0	5	7	9
010 CIMAHI SELATAN	67	2	226	78	20

Sumber : Profil Kelurahan di Kecamatan Cimahi Selatan Tahun 2014

Tabel 8.10

Jumlah Kepala Keluarga Yang Memiliki Rumah Kontrakan dan Kepala Keluarga Yang Tidak Memiliki Kontrakan Menurut Kelurahan di Kecamatan Cimahi Selatan Tahun 2014

KELURAHAN	BANYAKNYA KELUARGA	
	MEMILIKI KONTRAKAN	TIDAK MEMILIKI KONTRAKAN
[1]	[2]	[3]
001 MELONG	2.299	17.318
002 CIBEUREUM	895	15.113
003 U T A M A	780	9.736
004 LEUWIGAJAH	500	10.782
005 CIBEBER	75	6.091
010 CIMAHI SELATAN	4.549	59.040

Sumber : Profil Kelurahan di Kecamatan Cimahi Selatan Tahun 2014

Tabel 9.1

Kebutuhan Fasilitas Tang Sangat Mendesak Untuk Dilakukan
Menurut Kelurahan di Kecamatan Cimahi Selatan Tahun 2014

KELURAHAN	KEBUTUHAN FASILITAS YANG SANGAT MENDESAK UNTUK DILAKUKAN
[1]	[2]
001 MELONG	Penanggulangan Daerah Rawan Banjir & Rutilahu
002 CIBEUREUM	Perbaikan Jalan & Rutilahu
003 U T A M A	Perbaikan Jalan & Rutilahu
004 LEUWIGAJAH	Perbaikan Jalan & Rutilahu
005 CIBEBER	Perbaikan Jalan & Rutilahu
010 CIMAHI SELATAN	Penanggulangan Daerah Rawan Banjir dan Normalisasi Kali Pembangunan Sarana Air Bersih, Perbaikan Jalan dan Perbaikan Rumah Tidak Layak Huni

Sumber : Profil Kelurahan di Kecamatan Cimahi Selatan Tahun 2014

Tabel 9.2

Jumlah Pos Hansip, Anggota Hansip/Linmas dan Keberadaan Regu Penjaga Keamanan Lingkungan Menurut Kelurahan di Kecamatan Cimahi Selatan Tahun 2014

KELURAHAN	POS HANSIP	ANGGOTA HANSIP	REGU KEAMANAN LINGKUNGAN 1) ada 0) tidak ada
[1]	[2]	[3]	
001 MELONG	36	201	1
002 CIBEUREUM	171	182	1
003 U T A M A	91	120	1
004 LEUWIGAJAH	20	152	1
005 CIBEBER	43	95	1
010 CIMAHI SELATAN	361	750	1

Sumber : Profil Kelurahan di Kecamatan Cimahi Selatan Tahun 2014

Tabel 9.3.1

Jenis Kejahatan Yang Terjadi Setahun Terakhir Menurut Kelurahan di Kecamatan Cimahi Selatan Tahun 2014

KELURAHAN	BANYAKNYA KEJADIAN KRIMINALITAS DALAM SETAHUN TERAKHIR				
	PENCURIAN	PERAMPOKAN	PENJARAHAN	PENGANIAYAAN	PEMBAKARAN
[1]	[2]	[3]	[4]	[5]	[6]
001 MELONG	37	0	0	0	0
002 CIBEUREUM	1	0	0	0	0
003 U T A M A	2	0	0	0	0
004 LEUWIGAJAH	3	0	0	0	0
005 CIBEBER	4	0	0	0	0
010 CIMAH SELATAN	47	0	0	0	0

Sumber : Profil Kelurahan di Kecamatan Cimahi Selatan Tahun 2014

Tabel 9.3.2

Jenis Kejahatan Yang Terjadi Setahun Terakhir Menurut Kelurahan di Kecamatan Cimahi Selatan Tahun 2014

KELURAHAN	BANYAKNYA KEJADIAN KRIMINALITAS DALAM SETAHUN TERAKHIR				
	PER KOSAAN	NARKOBA	PENGEDARAN NARKOBA	PEMBUNUHAN	PENJUALAN ANAK
[1]	[7]	[8]	[10]	[11]	[12]
001 MELONG	0	0	0	0	0
002 CIBEUREUM	0	0	0	0	0
003 U T A M A	0	0	0	0	0
004 LEUWIGAJAH	0	0	0	0	0
005 CIBEBER	0	0	0	0	0
010 CIMAH SELATAN	0	0	0	0	0

Sumber : Profil Kelurahan di Kecamatan Cimahi Selatan Tahun 2014

DATA

MENCERDASKAN BANGSA



Badan Pusat Statistik Kota Cimahi
Jl. Entjep Kartawiria No.20 B Citeureup Cimahi
Telp/Fax: (022) 6645985, e-mail:bps3277@bps.go.id
Home Page: cimahikota.bps.go.id