

BERITA RESMI STATISTIK



Tina Wahyufitri

Kepala BPS Provinsi Sulawesi Barat



Mamuju, 3 Juni 2024



Berita Resmi Statistik Provinsi Sulawesi Barat

3 Juni 2024

1

Indeks Harga Konsumen

2

Nilai Tukar Petani

3

Perkembangan Perdagangan Luar Negeri

4

Perkembangan Pariwisata

5

Perkembangan Transportasi



BADAN PUSAT STATISTIK
PROVINSI SULAWESI BARAT

I N F L A S I

PERKEMBANGAN INDEKS HARGA KONSUMEN
PROVINSI SULAWESI BARAT MEI 2024

No. 31/06/76/Th. XVIII, 3 Juni 2024

INFLASI Mei 2024

Deflasi Bulan ke Bulan

(Mei 2024 terhadap April 2024)

0,07%

Inflasi Tahun ke Tahun

(Mei 2024 terhadap Mei 2023)

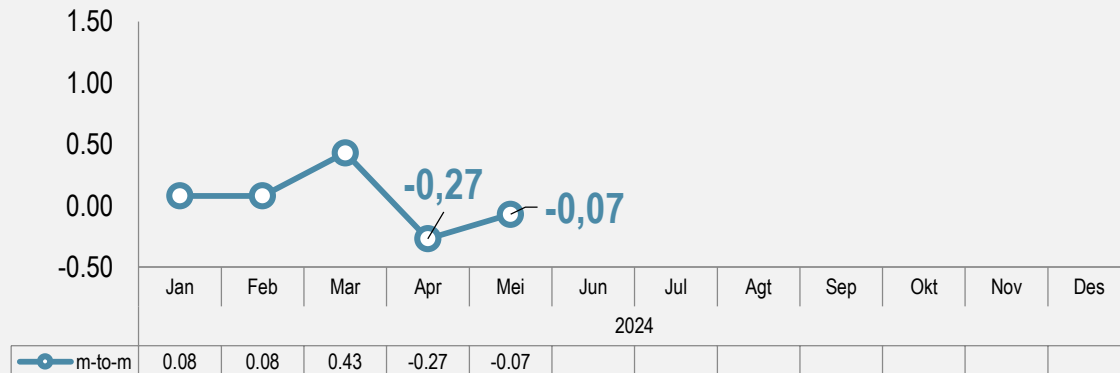
1,25%

Inflasi Tahun Kalender

(Mei 2024 terhadap Desember 2023)

0,24%

Perkembangan inflasi bulan ke bulan (%)



Tingkat deflasi bulanan Mei 2024 **lebih rendah** dibandingkan bulan sebelumnya

Inflasi Berdasarkan Kelompok Pengeluaran (*m-to-m*, %)

Rincian	Inflasi	Andil Inflasi
Inflasi Umum	-0,07	-0,07
1. Makanan, Minuman, dan Tembakau	-0,17	-0,07
2. Pakaian dan Alas Kaki	-0,14	-0,01
3. Perumahan, Air, Listrik, dan Bahan Bakar Rumah Tangga	0,00	0,00
4. Perlengkapan, Peralatan, dan Pemeliharaan Rutin Rumah Tangga	0,04	0,00
5. Kesehatan	0,02	0,00
6. Transportasi	-0,04	0,00
7. Informasi, Komunikasi, dan Jasa Keuangan	0,00	0,00
8. Rekreasi, Olahraga, dan Budaya	0,00	0,00
9. Pendidikan	0,00	0,00
10. Penyediaan Makanan dan Minuman/Restoran	0,01	0,00
11. Perawatan Pribadi dan Jasa Lainnya	0,17	0,01





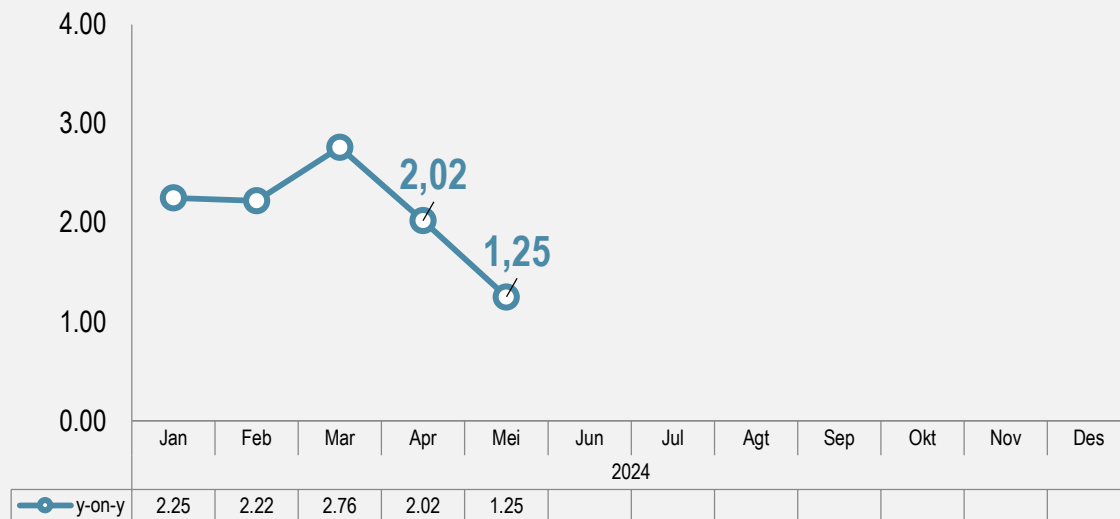
INFLASI Mei 2024 (y-on-y)

Inflasi Tahun ke Tahun

(Mei 2024 terhadap Mei 2023)

1,25%

Perkembangan inflasi tahun ke tahun (%)



Inflasi tahunan Mei 2024 lebih rendah dibandingkan bulan sebelumnya

Inflasi Berdasarkan Kelompok (y-on-y,%)

Rincian	Inflasi	Andil Inflasi
INFLASI UMUM	1,25	1,25
1. Makanan, Minuman, dan Tembakau	1,85	0,70
2. Pakaian dan Alas Kaki	-2,44	-0,16
3. Perumahan, Air, Listrik, dan Bahan Bakar Rumah Tangga	-0,09	-0,01
4. Perlengkapan, Peralatan, dan Pemeliharaan Rutin Rumah Tangga	-0,21	-0,01
5. Kesehatan	2,33	0,03
6. Transportasi	0,81	0,09
7. Informasi, Komunikasi, dan Jasa Keuangan	-0,20	-0,01
8. Rekreasi, Olahraga, dan Budaya	2,06	0,02
9. Pendidikan	0,67	0,01
10. Penyediaan Makanan dan Minuman/Restoran	5,75	0,50
11. Perawatan Pribadi dan Jasa Lainnya	1,72	0,09





INFLASI ANTAR WILAYAH CAKUPAN IHK Mei 2024

Penyedia Data Statistik Berkualitas
Untuk Indonesia Maju


Kabupaten/Kota	IHK	Inflasi y-on-y (%)	Inflasi m-to-m (%)
Kabupaten Majene	105,87	0,63	-0,08
Mamuju	104,82	2,21	-0,03



Tingkat inflasi y-on-y tertinggi terjadi di Mamuju sebesar 2,21 persen dan terendah terjadi di Kabupaten Majene sebesar 0,63 persen.



RINGKASAN INFLASI Mei 2024



Pada bulan Mei 2024 Provinsi Sulawesi Barat mengalami deflasi *m-to-m* sebesar **0,07%**, inflasi *y-on-y* sebesar **1,25%** dan inflasi *y-to-d* sebesar **0,24%**.



Penyumbang utama deflasi bulan Mei 2024 secara *m-to-m* adalah kelompok **Makanan, minuman, dan tembakau** dengan andil deflasi sebesar **0,07%**. Komoditas penyumbang utama deflasi antara lain **beras, tomat, ikan tuna, pisang, dan telur ayam ras**.



Penyumbang utama inflasi bulan Mei 2024 secara *y-on-y* adalah:

- Kelompok **makanan, minuman dan tembakau** dengan andil **0,70%**. Komoditas penyumbang utama inflasi pada kelompok ini adalah **beras, bawang merah, dan pisang**
- Kelompok **penyediaan makanan dan minuman/restoran** dengan andil **0,50%**. Komoditas penyumbang utama inflasi pada kelompok ini adalah **nasi dengan lauk, ayam goreng, dan sayur olahan**
- Kelompok **Transportasi** dengan andil **0,09%**. Komoditas penyumbang utama inflasi pada kelompok ini adalah **sepeda motor, pemeliharaan/service, dan angkutan dalam kota**



BADAN PUSAT STATISTIK
PROVINSI SULAWESI BARAT

Nilai Tukar Petani

PERKEMBANGAN NILAI TUKAR PETANI
PROVINSI SULAWESI BARAT MEI 2024

No. 32/06/76/Th. XVIII, 3 Juni 2024



Perkembangan Nilai Tukar Petani (NTP) Sulawesi Barat (2018=100)

April – Mei 2024

Nilai Tukar Petani

Mei



143,16

April



147,80

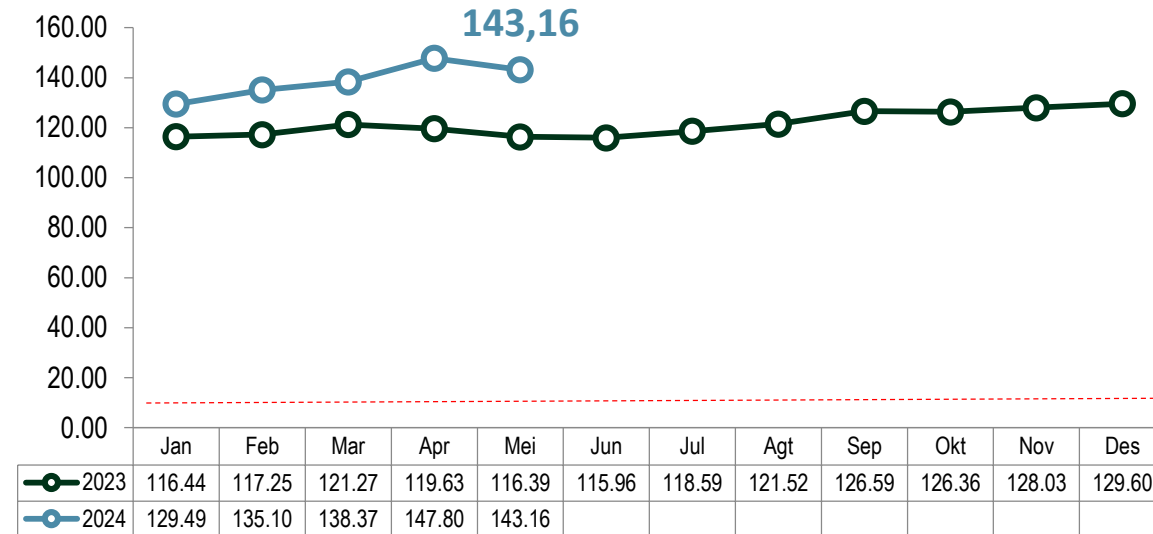
Turun
3,13 persen





Perkembangan NTP Sulawesi Barat (2018=100)

Series NTP



NTP
Mei 2024

143,16



3,13%
dibandingkan April 2024

Indeks Harga
Terima Petani (It)

173,73

2,92%

Komoditas Penyumbang:

- ✓ Kelapa Sawit
- ✓ Kakao/ Coklat Biji
- ✓ Jagung
- ✓ Gabah

Indeks Harga
Bayar Petani (Ib)

121,35

0,22%

Komoditas Penyumbang:

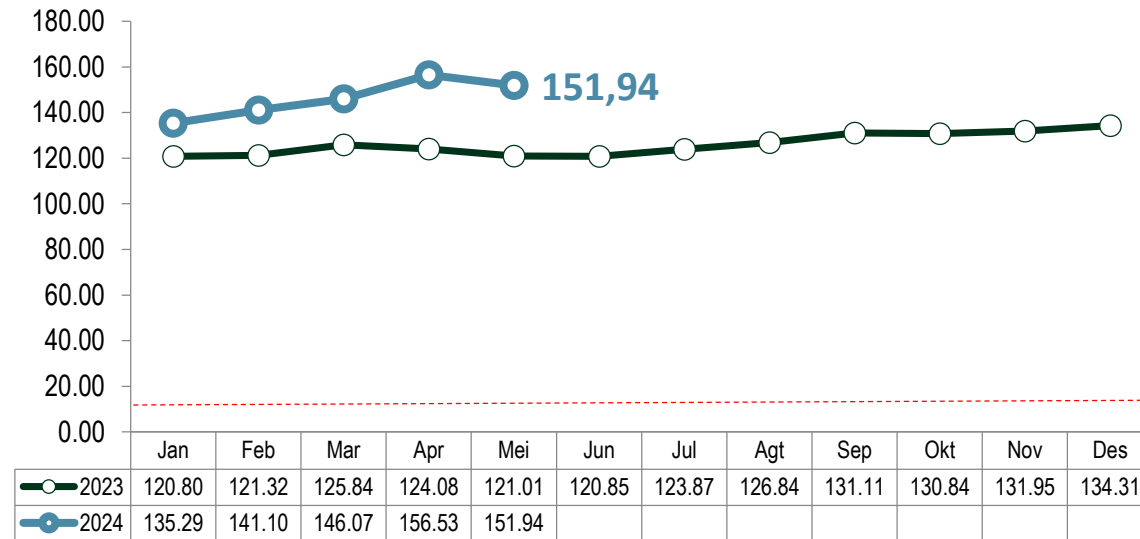
- ✓ Tomat Sayur
- ✓ Bawang Merah
- ✓ Sigaret Kretek Mesin
- ✓ Sigaret Putih Mesin

NTP Subsektor	April 2024	Mei 2024	Perubahan (%)
(1)	(2)	(3)	(4)
Tanaman Pangan (NTPP)	104,44	103,16	1,23
Hortikultura (NTPH)	109,32	106,90	2,21
Tanaman Perkebunan Rakyat (NTPR)	192,76	184,77	4,15
Peternakan (NTPT)	93,59	93,43	0,16
Perikanan (NTNP)	100,69	98,67	2,01
✓ Nelayan (NTN)	97,92	95,91	2,05
✓ Pembudidaya Ikan (NTPi)	111,60	109,52	1,87
NTP	147,80	143,16	3,13



Perkembangan Nilai Tukar Usaha Pertanian (NTUP) Sulawesi Barat (2018=100)

Series NTUP



NTUP
Mei 2024

151,94 **2,93%**
dibandingkan April 2024

Indeks Harga
Terima Petani (It)

173,73 **2,92%** **Komoditas Penyumbang:**
 ✓ Kelapa Sawit ✓ Jagung
 ✓ Kakao/Coklat Biji ✓ Gabah

Indeks Biaya Produksi
dan Penambahan
Barang Modal (BPPBM)

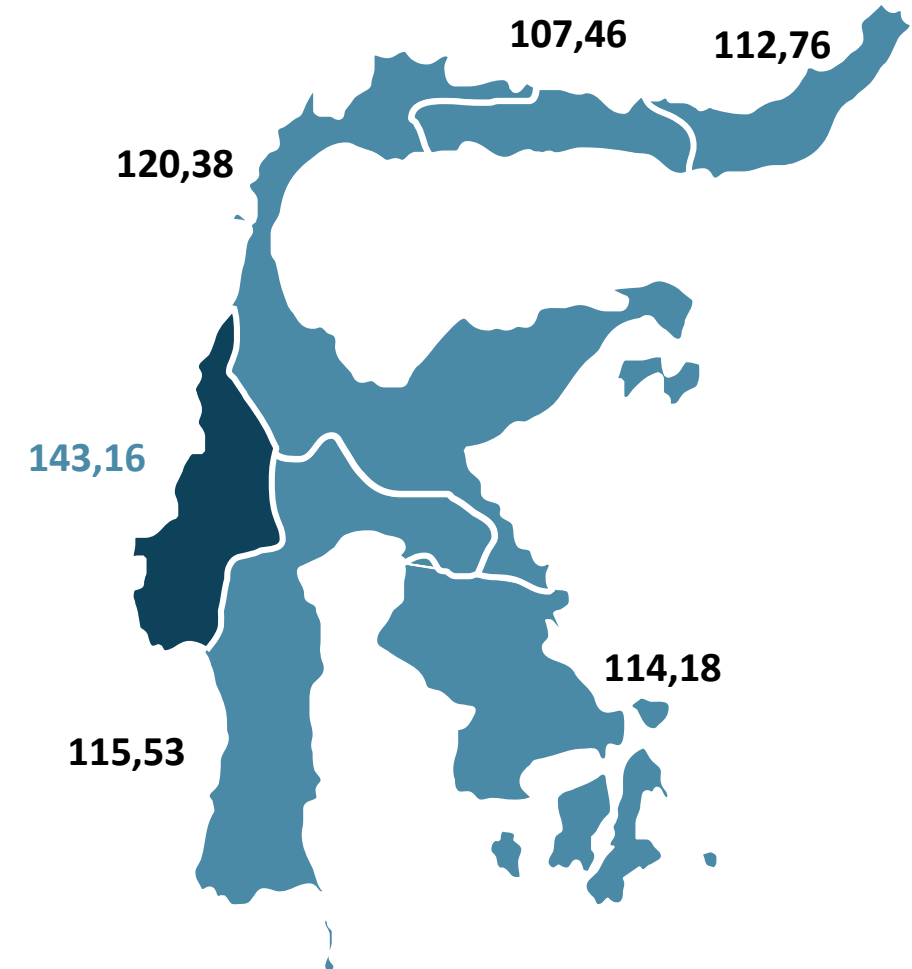
114,34 **0,01%** **Komoditas Penyumbang:**
 ✓ Upah Pemupukan ✓ Karung
 ✓ Upah Menuai/Memanen ✓ Parang

NTUP Subsektor	April 2024	Mei 2024	Perubahan (%)
(1)	(2)	(3)	(4)
Tanaman Pangan	111,38	110,26	1,00
Hortikultura	115,62	113,05	2,22
Tanaman Perkebunan Rakyat	202,25	194,29	3,94
Peternakan	99,64	99,80	0,16
Perikanan	110,05	107,82	2,02
✓ Nelayan	107,86	105,61	2,09
✓ Pembudidaya Ikan	118,33	116,23	1,77
NTUP	156,53	151,94	2,93



Perbandingan NTP dan Persentase Perubahannya Antar Provinsi di Pulau Sulawesi dan Indonesia, Mei 2024

Provinsi	NTP	Perubahan (%)
Sulawesi Utara	112,76	↑ 0,15
Sulawesi Tengah	120,38	↓ 2,08
Sulawesi Selatan	115,53	↓ 1,08
Sulawesi Tenggara	114,18	↓ 2,12
Gorontalo	107,46	↑ 1,45
Sulawesi Barat	143,16	↓ 3,13
Indonesia	116,71	↓ 0,06





BADAN PUSAT STATISTIK
PROVINSI SULAWESI BARAT



Ekspor dan Impor

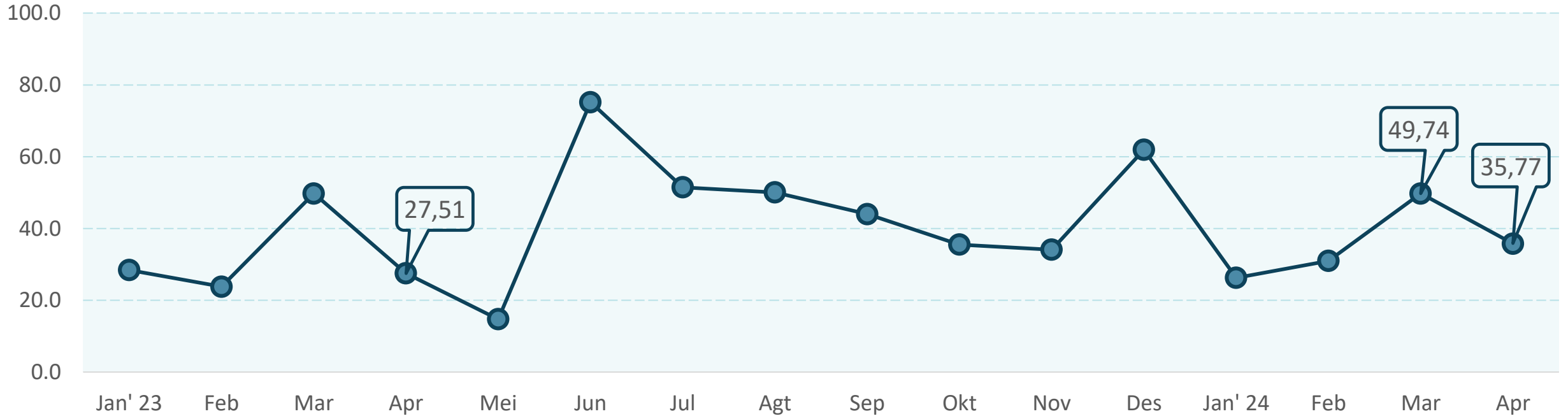
PERKEMBANGAN EKSPOR DAN IMPOR
PROVINSI SULAWESI BARAT APRIL 2024

No. 33/06/76 Th. XVIII, 03 Juni 2024



Perkembangan Nilai Ekspor (Juta US\$), 2023-2024

Penyedia Data Statistik Berkualitas
Untuk Indonesia Maju



129,50

M-to-M

Apr '24 terhadap Mar '24

- 28,09 %

Y-on-Y

Apr '24 terhadap Apr '23

30,05 %

142,76

C-to-C

Jan-Apr '24 terhadap Jan-Apr '23

10,24 %



	Lemak & Minyak Hewani/Nabati	Berbagai Produk Kimia	Kakao/Cokelat
Ekspor Bulanan April 2024 (Juta US\$)	32,70	1,85	-
Perkembangan M-to-M (Persen)	- 32,03	342,42	-
Ekspor Kumulatif Januari - April 2024 (Juta US\$)	131,88	5,35	2,89
Perkembangan C-to-C (Persen)	11,46	- 32,85	13,63



Perkembangan Ekspor Provinsi Sulawesi Barat Menurut Pelabuhan Muat, April 2024

Penyedia Data Statistik Berkualitas
Untuk Indonesia Maju

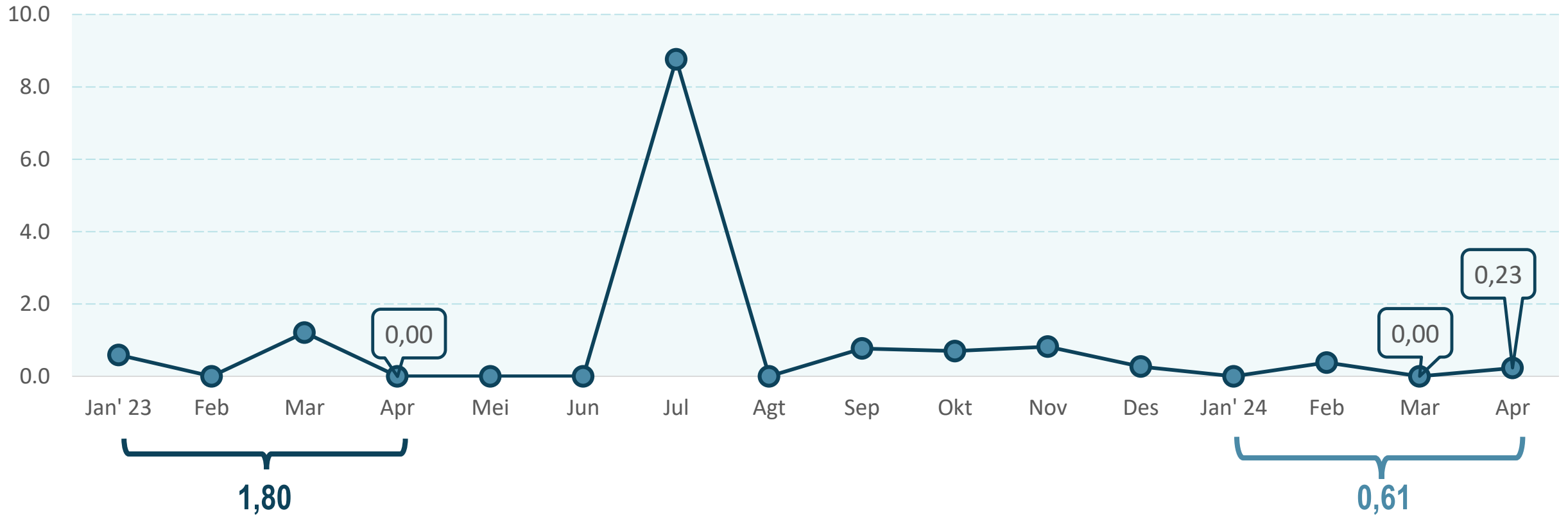
Pelabuhan Muat	Volume (Ribu Ton)	Nilai FOB (Juta US\$)	Peranan (%)
(1)	(2)	(3)	(4)
A. Sulawesi Barat	10,00	1,22	3,41
1. Mamuju	10,00	1,22	3,41
B. Provinsi Lain	37,37	34,55	96,59
1. Pantoloan	37,10	34,26	95,79
2. Makassar	0,27	0,29	0,80
3. Soekarno Hatta	0,00	0,00	0,00
Jumlah	47,37	35,77	100,00





Perkembangan Nilai Impor (Juta US\$), 2023-2024

Penyedia Data Statistik Berkualitas
Untuk Indonesia Maju



M-to-M

Apr '24 terhadap Mar '24

0,23 JT_{US\$}

Y-on-Y

Apr '24 terhadap Apr '23

0,23 JT_{US\$}

C-to-C

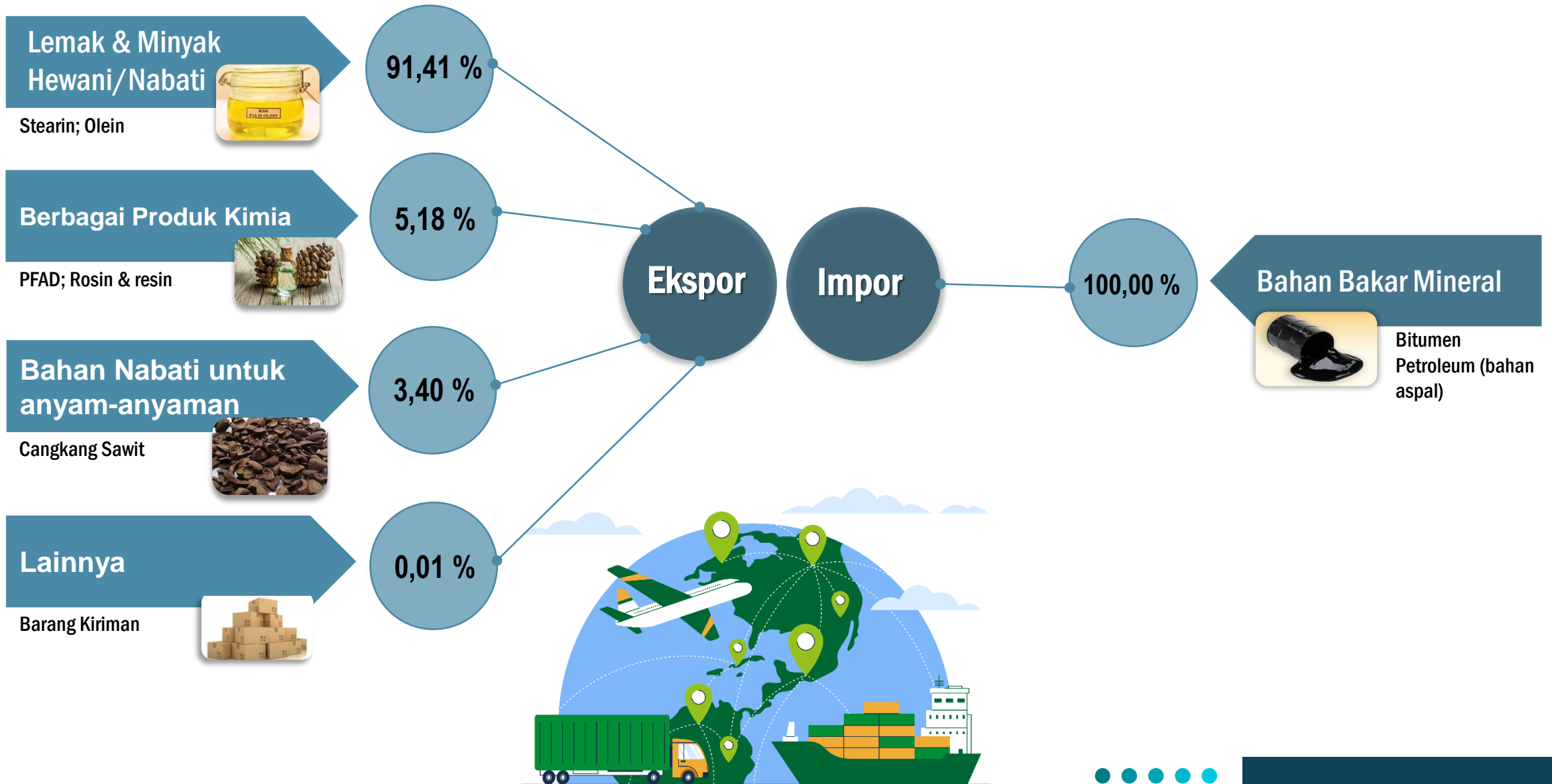
Jan-Apr '24 terhadap Jan-Apr '23

- 1,19 JT_{US\$}



	Bahan Bakar Mineral (Bitumen Petroleum)	Mesin Mekanik (Mesin Industri)	Peralatan Listrik (Peralatan Industri)
Impor Bulanan April 2024 (Juta US\$)	0,23	-	-
Perkembangan M-to-M (Persen)	100,00	-	-
Impor Kumulatif Januari - April 2024 (Juta US\$)	0,61	-	-
Perkembangan C-to-C (Persen)	100,00	-	-

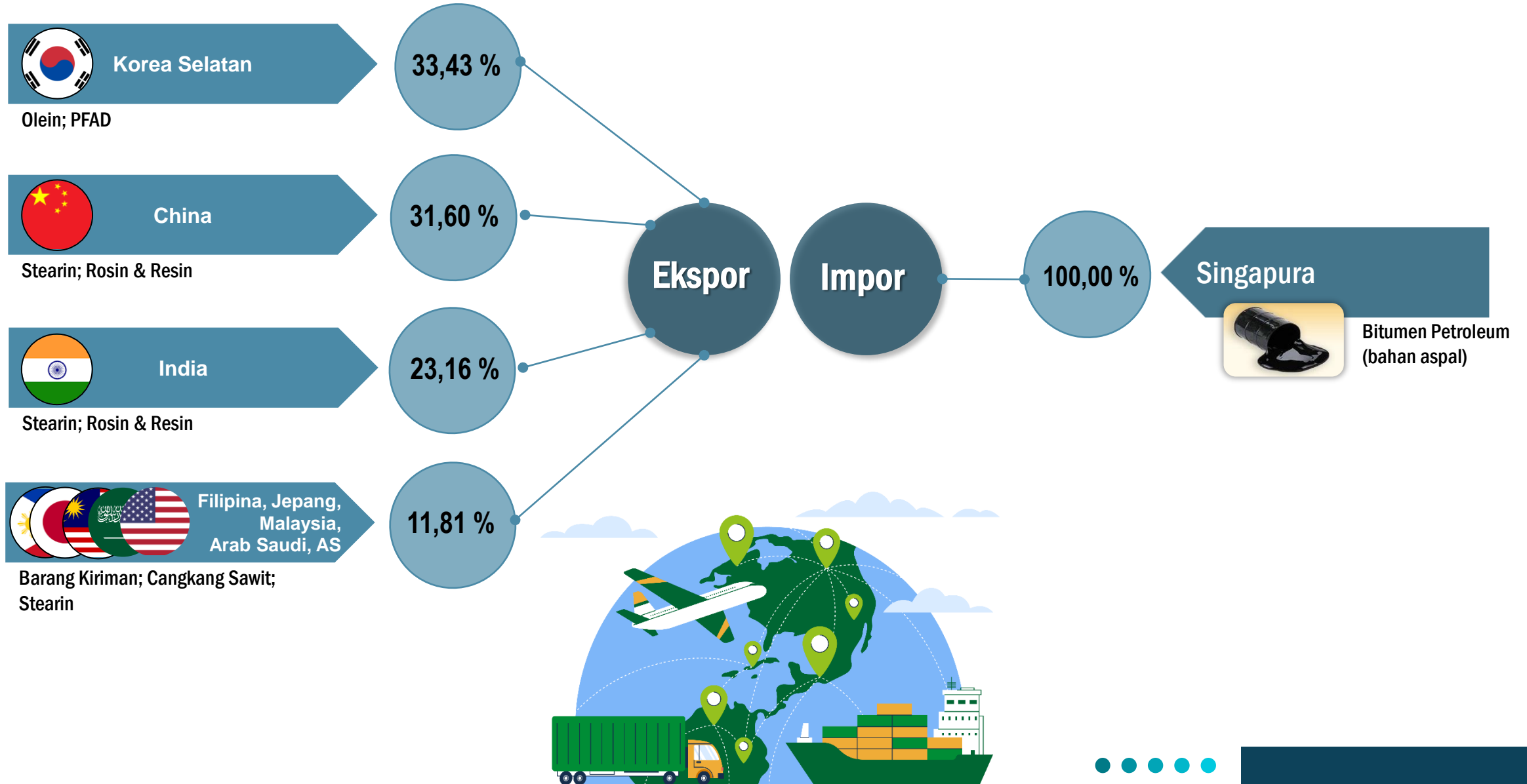
Share Berdasarkan Jenis Komoditas Ekspor/Impor, April 2024





Share Berdasarkan Negara tujuan Ekspor dan Negara Asal Impor, April 2024

Penyedia Data Statistik Berkualitas
Untuk Indonesia Maju





**BADAN PUSAT STATISTIK
PROVINSI SULAWESI BARAT**

P A R I W I S A T A

P E R K E M B A N G A N P A R I W I S A T A

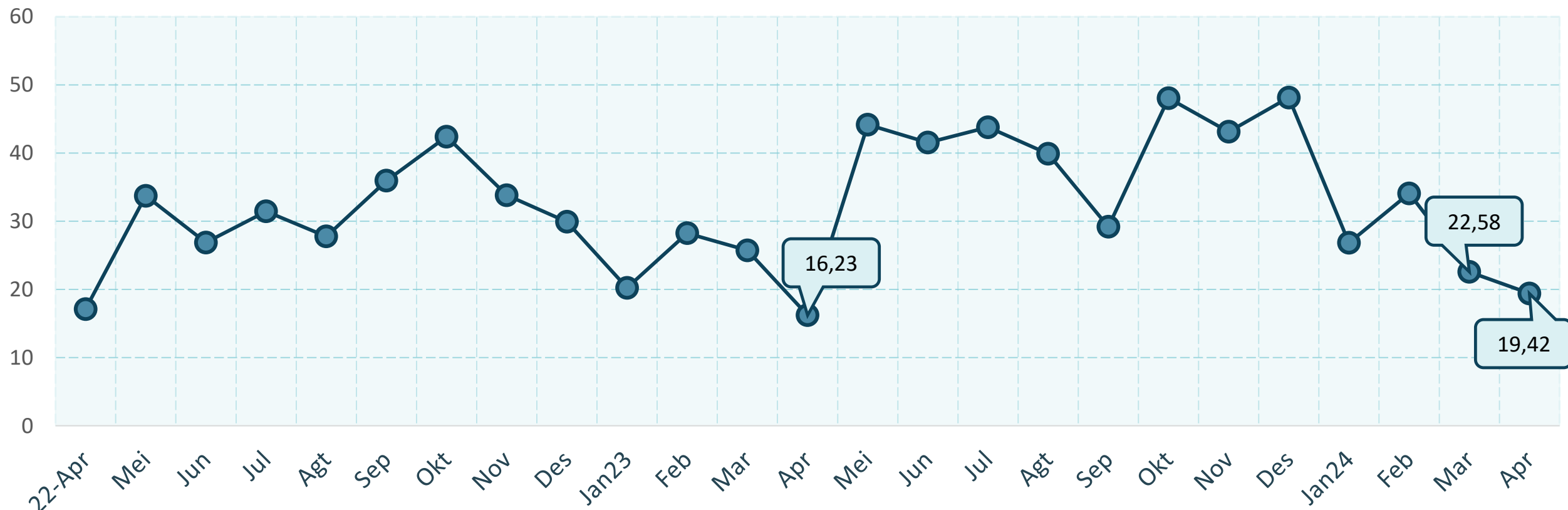
PROVINSI SULAWESI BARAT APRIL 2024

No. 34/06/76/Th. XVIII, 03 Juni 2024



Perkembangan Tingkat Penghunian Kamar (TPK) Hotel Klasifikasi Bintang, 2022-2024

Penyedia Data Statistik Berkualitas
Untuk Indonesia Maju



M-to-M

(Apr '24 terhadap Mar '24)

Turun 3,16 poin



Y-on-Y

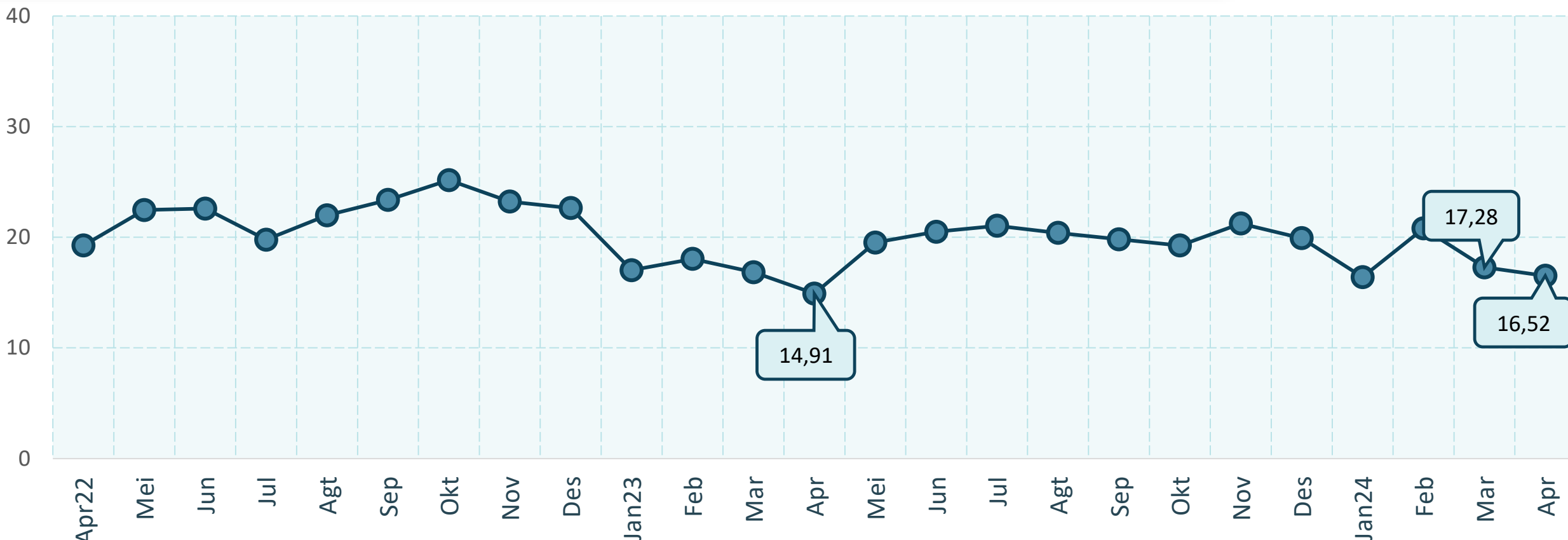
(Apr '24 terhadap Apr '23)

Naik 3,19 poin



Perkembangan Tingkat Penghunian Kamar (TPK) Hotel Klasifikasi Non Bintang, 2022-2024

Penyedia Data Statistik Berkualitas
Untuk Indonesia Maju



M-to-M

(Apr '24 terhadap Mar '24)

Turun 0,76 poin



Y-on-Y

(Apr '24 terhadap Apr '23)

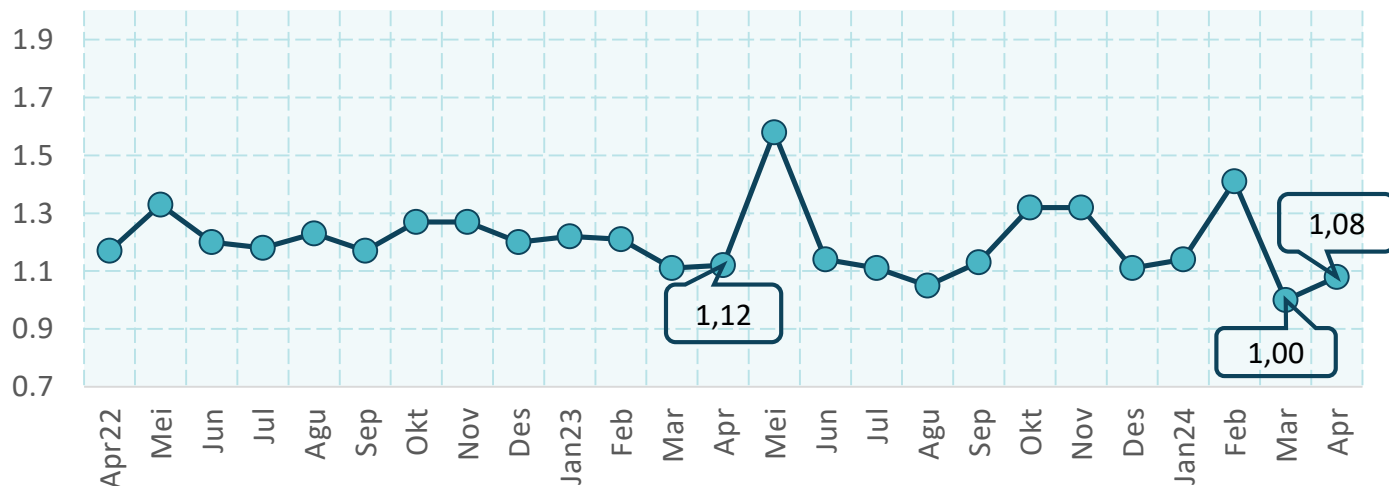
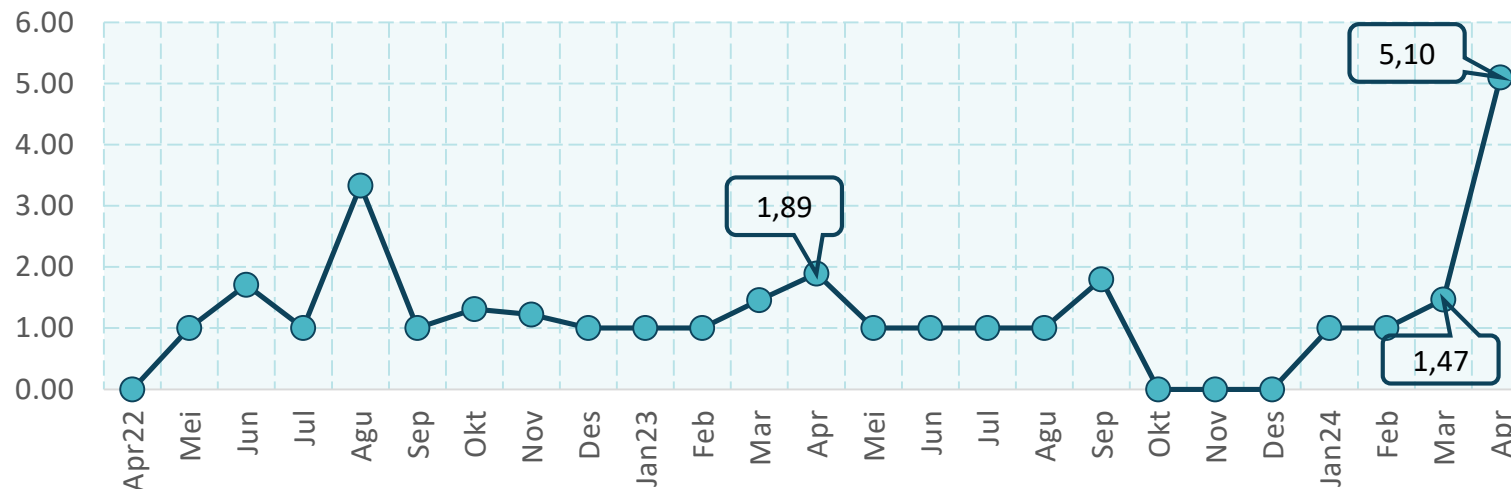
Naik 1,61 poin



Tamu Asing



-  M-to-M : **Naik 3,63 Hari**
-  Y on Y : **Naik 3,21 Hari**



Tamu Nusantara



-  M-to-M : **Naik 0,08 Hari**
-  Y on Y : **Turun 0,04 Hari**



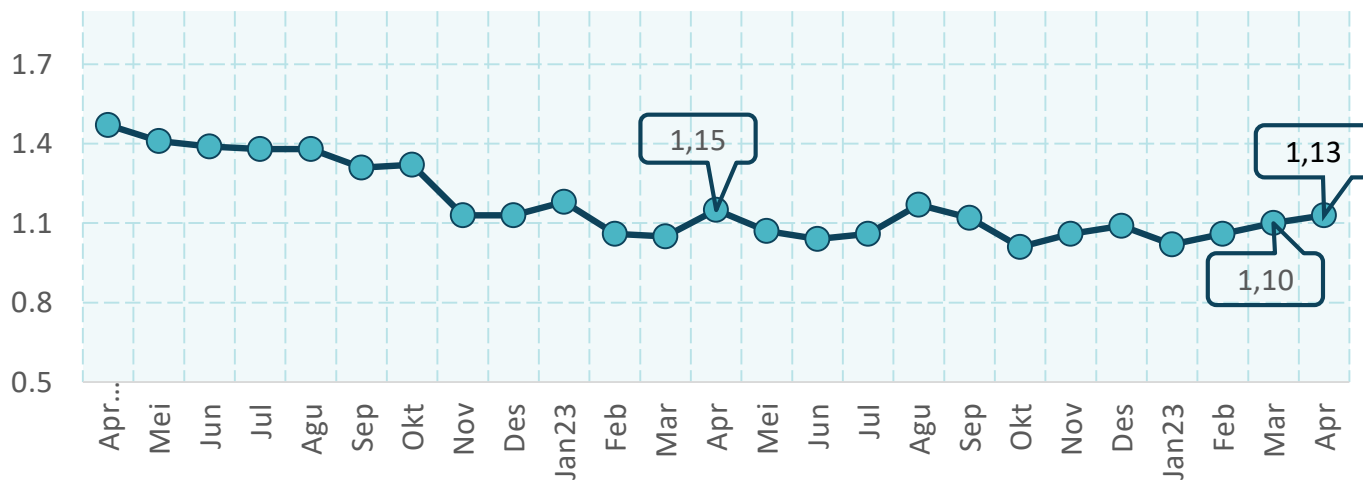
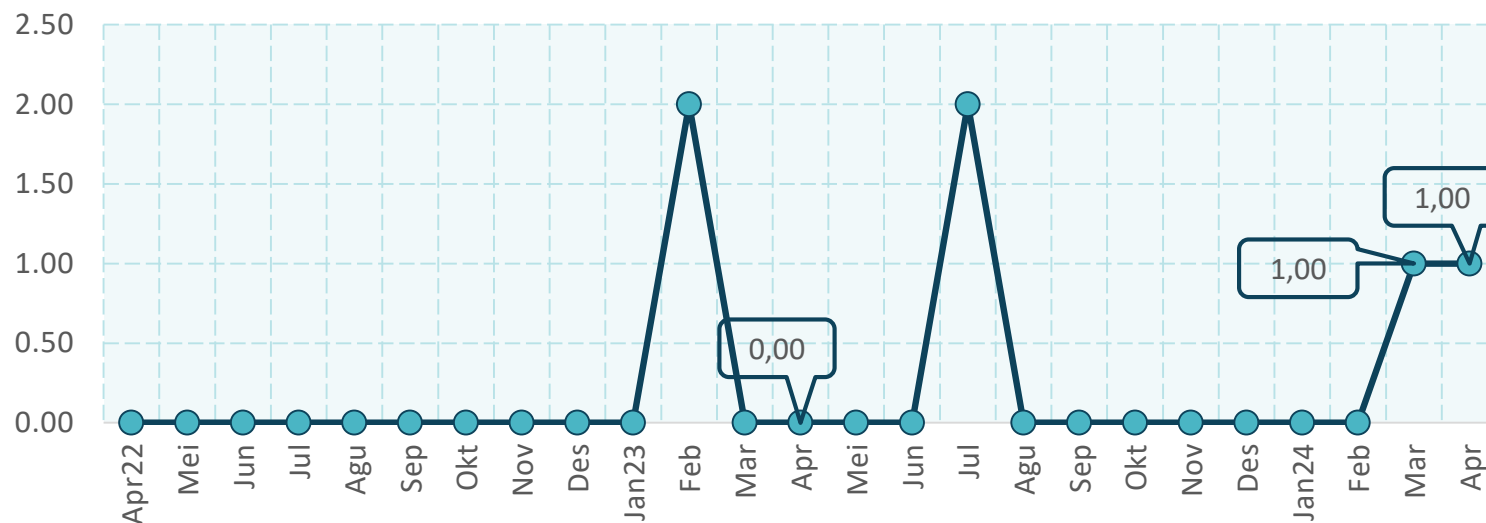
Rata-Rata Lama Menginap Pada Hotel Klasifikasi Non Bintang (Hari), April 2024

Tamu Asing



M-to-M :
Stabil

Y on Y :
Naik 1,00 Hari



Tamu Nusantara



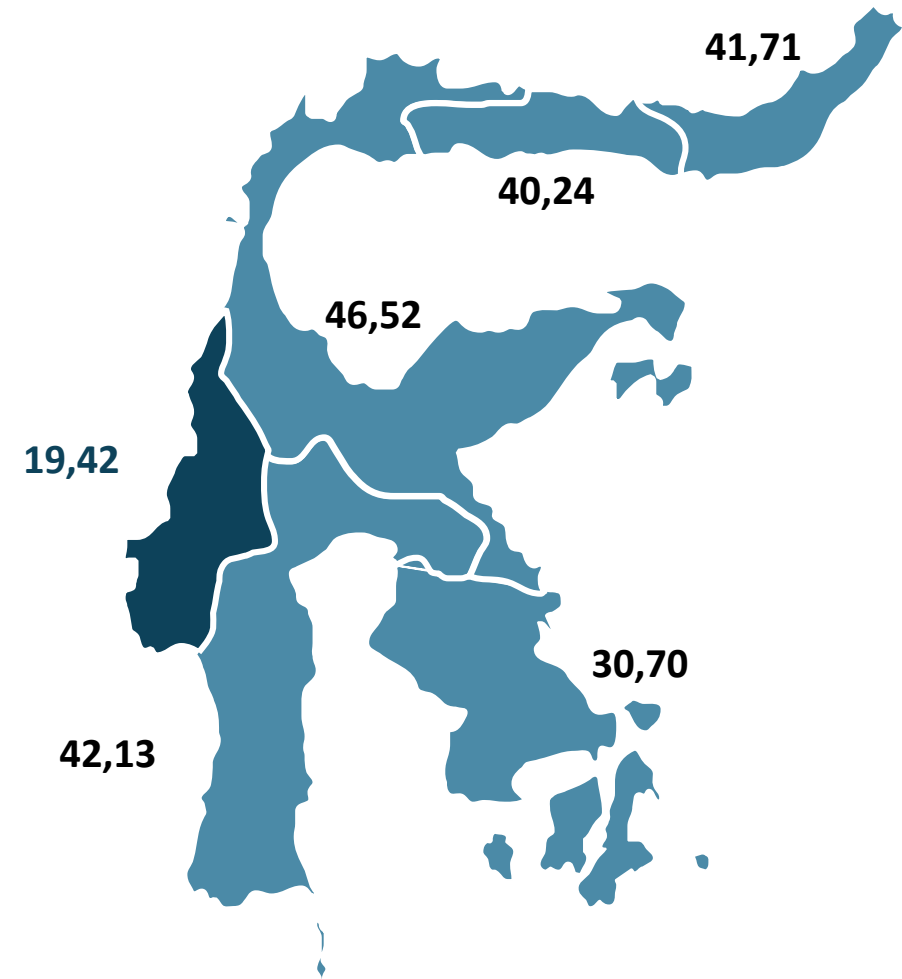
M-to-M :
Naik 0,03 Hari

Y on Y :
Turun 0,02 Hari



Perbandingan TPK Hotel Klasifikasi Bintang dan Perubahannya Antar Provinsi di Pulau Sulawesi dan Indonesia, April 2024

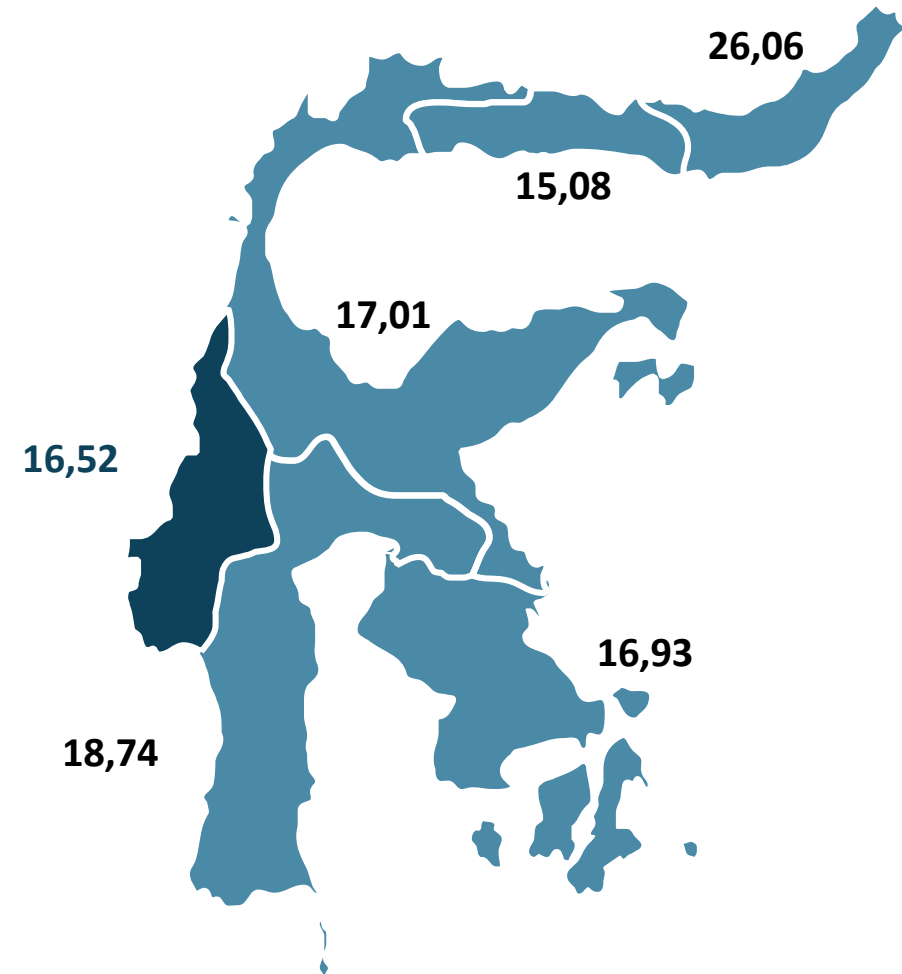
Provinsi	TPK	M to M	Y to Y
Sulawesi Utara	41,71	↑ 2,81	↑ 6,42
Sulawesi Tengah	46,52	↓ 1,15	↑ 12,70
Sulawesi Selatan	42,13	↓ 1,82	↑ 4,21
Sulawesi Tenggara	30,70	↓ 1,20	↑ 0,47
Gorontalo	40,24	↑ 4,54	↑ 5,64
Sulawesi Barat	19,42	↓ 3,16	↑ 3,19
Indonesia	47,14	↑ 3,73	↑ 5,90





Perbandingan TPK Hotel Klasifikasi Non-Bintang dan Perubahannya Antar Provinsi di Pulau Sulawesi dan Indonesia, April 2024

Provinsi	TPK	M to M	Y to Y
Sulawesi Utara	26,06	↑ 1,19	↑ 6,97
Sulawesi Tengah	17,01	↑ 0,38	↑ 1,38
Sulawesi Selatan	18,74	↑ 1,51	↑ 0,74
Sulawesi Tenggara	16,93	↑ 1,04	↑ 0,98
Gorontalo	15,08	↑ 1,33	↓ 2,47
Sulawesi Barat	16,52	↓ 0,76	↑ 1,61
Indonesia	26,21	↑ 4,11	↑ 4,75





BADAN PUSAT STATISTIK
PROVINSI SULAWESI BARAT

TRANSPORTASI

PERKEMBANGAN TRANSPORTASI

PROVINSI SULAWESI BARAT APRIL 2024

No. 35/06/76/Th. XVIII, 3 Juni 2024



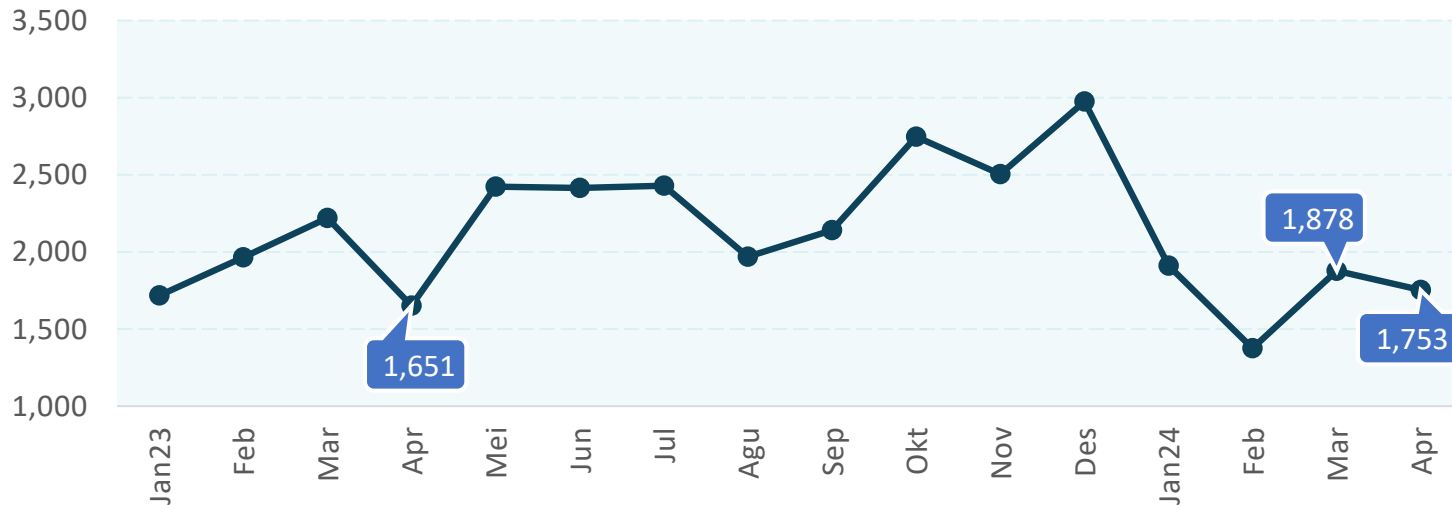
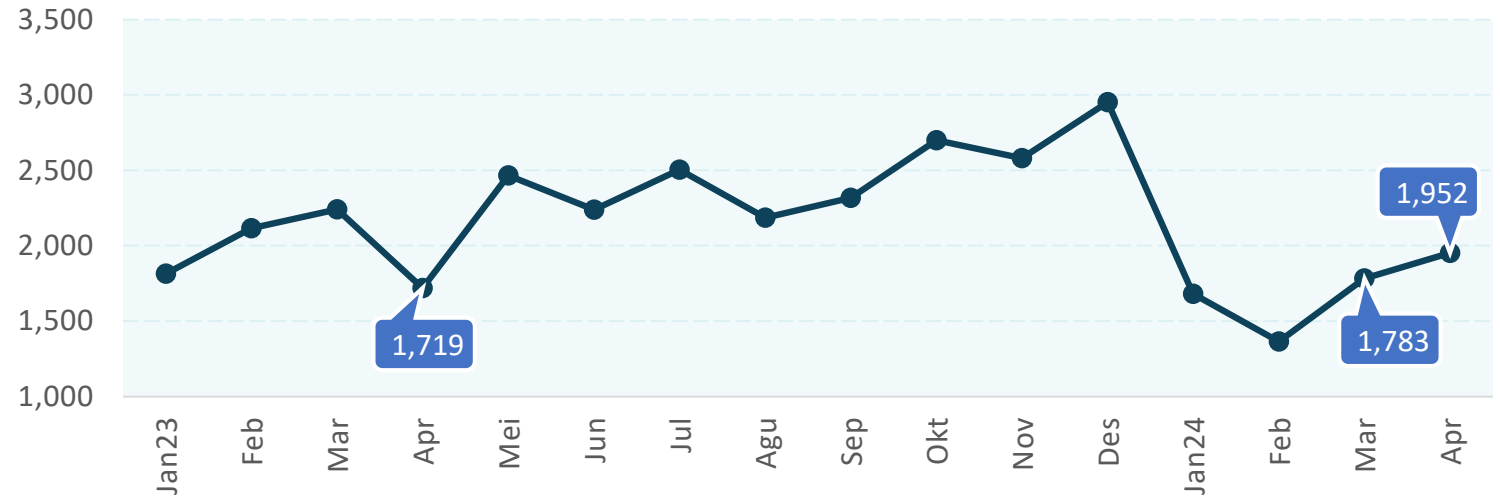
Penumpang Berangkat April 2024 (Orang)



M-to-M :
Naik 9,48 %



Y-on-Y :
Naik 13,55 %



Penumpang Datang April 2024 (Orang)



M-to-M :
Turun 6,66 %



Y-on-Y :
Naik 6,18 %

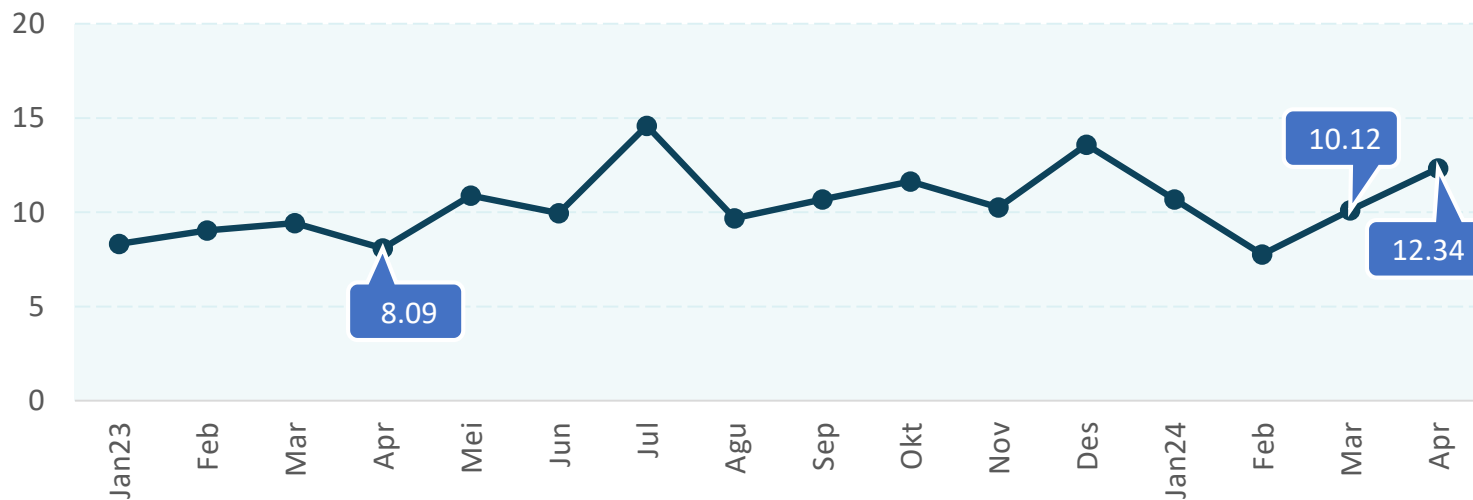
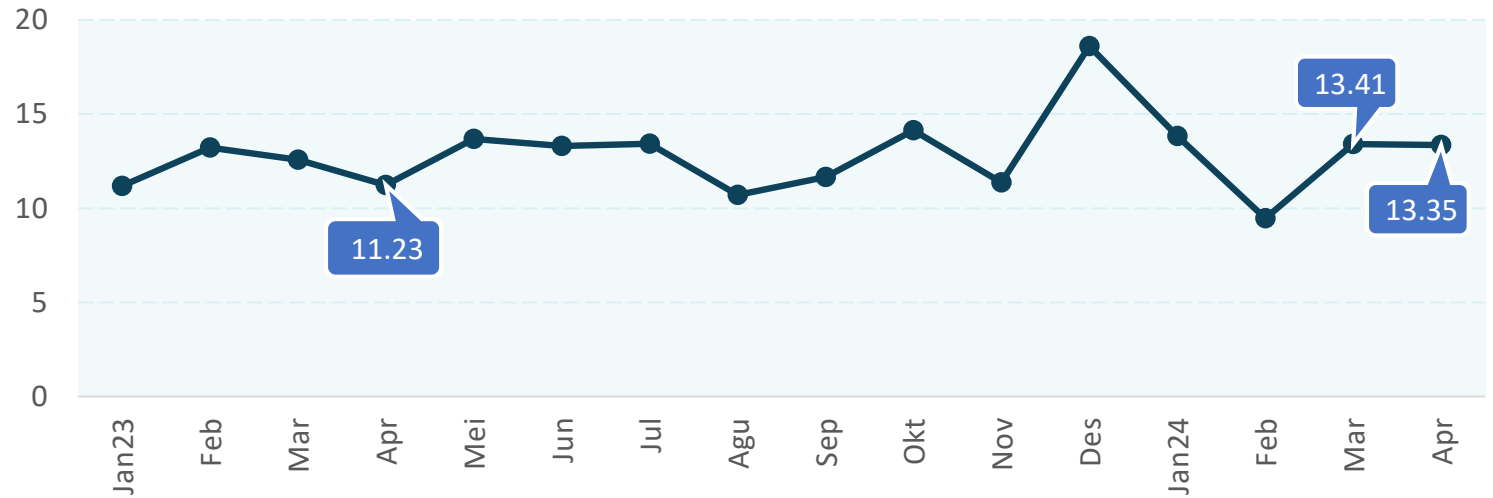
Perkembangan Bongkar dan Muat Angkutan Udara



Barang Dibongkar April 2024 (Ribu Kg)

M-to-M :
Turun 0,41 %

Y-on-Y :
Naik 18,92 %



Barang Dimuat April 2024 (Ribu Kg)

M-to-M :
Naik 21,98 %

Y-on-Y :
Naik 52,57 %

Perkembangan Penumpang Angkutan Laut



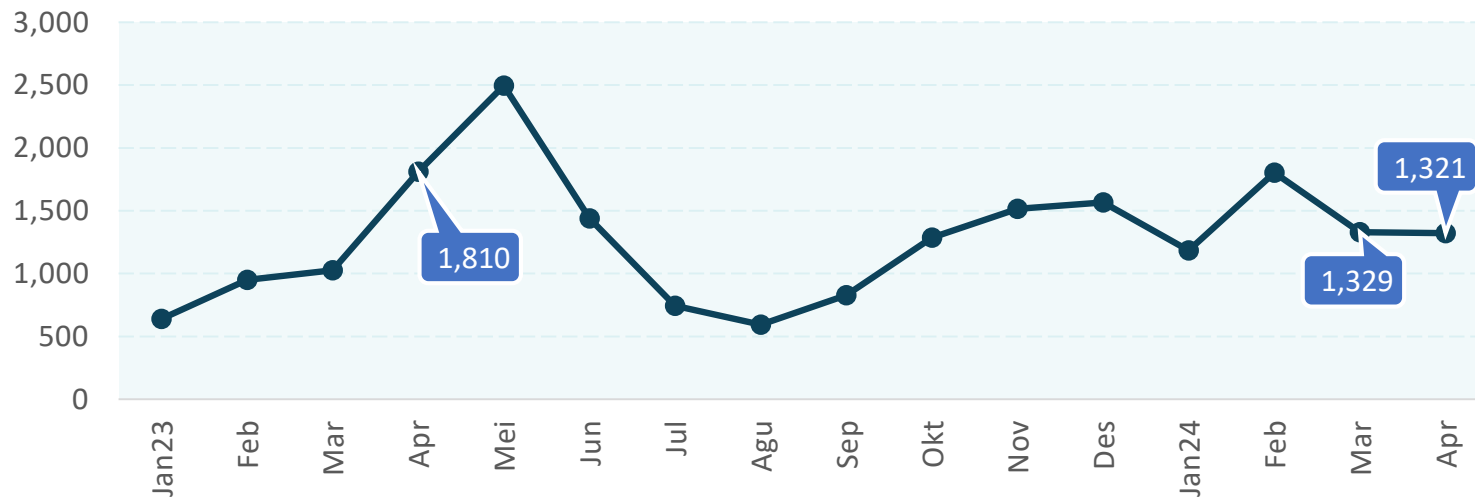
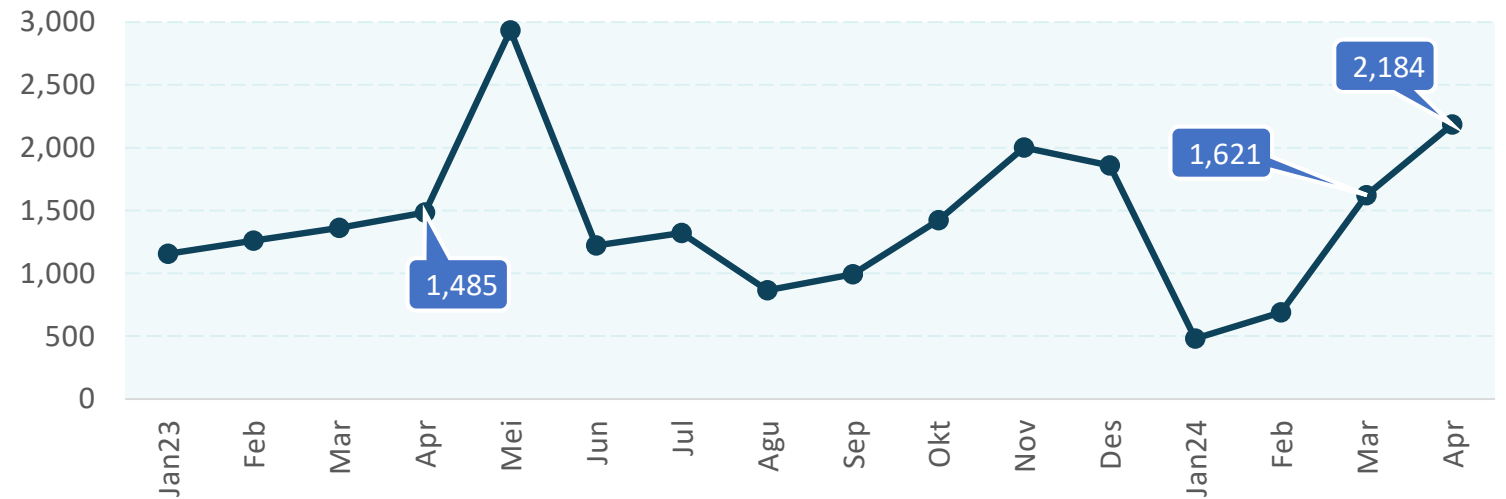
Penumpang Berangkat April 2024 (Orang)



M-to-M :
Naik 34,73 %



Y-on-Y :
Naik 47,07 %



Penumpang Datang April 2024 (Orang)



M-to-M :
Turun 0,60 %

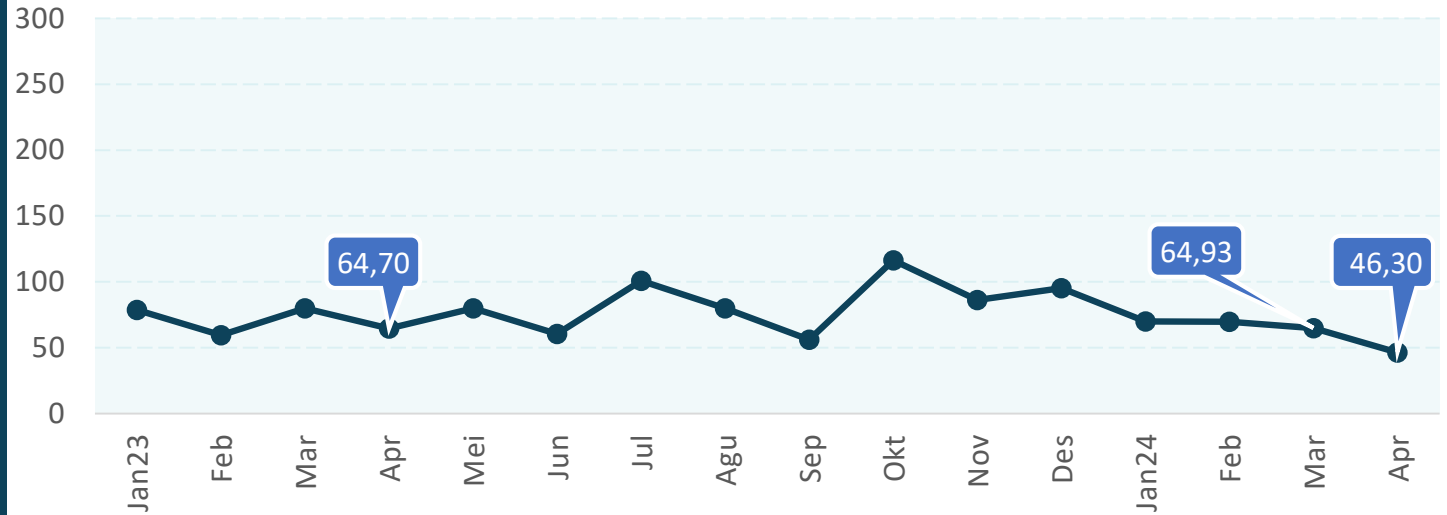


Y-on-Y :
Turun 27,02 %

Perkembangan Bongkar dan Muat Angkutan Laut



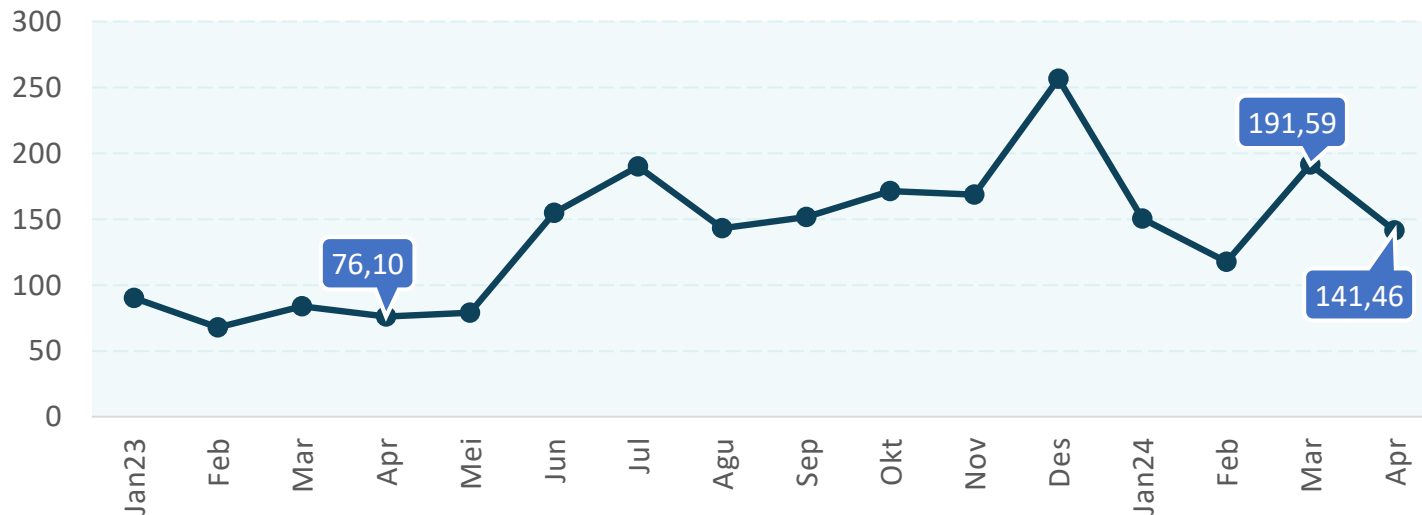
Barang Dibongkar
April 2024 (Ribu Ton)



M-to-M :
Turun 28,70 %



Y-on-Y :
Turun 28,44 %



Barang Dimuat
April 2024 (Ribu Ton)



M-to-M :
Turun 26,16 %



Y-on-Y :
Naik 85,89 %

Senarai Rencana Terbit Berita Resmi Statistik 2024

No	Judul	Jan	Feb	Mar	Apr	Mei	Jun	Jul	Ags	Sep	Okt	Nov	Des
1	Perkembangan Indeks Harga Konsumen	02	01	01	01	02	03	01	01	02	01	01	02
2	Perkembangan Nilai Tukar Petani, Harga Gabah dan Beras	02	01	01	01	02	03	01	01	02	01	01	02
3	Perkembangan Pariwisata	02	01	01	01	02	03	01	01	02	01	01	02
4	Perkembangan Transportasi	02	01	01	01	02	03	01	01	02	01	01	02
5	Profil Kemiskinan							01					
6	Tingkat Ketimpangan Pengeluaran Penduduk							01					
7	Perkembangan Ekspor dan Impor	02	01	01	01	02	03	01	01	02	01	01	02
8	Pertumbuhan Ekonomi		05			06			05			05	
9	Indeks Pembangunan Manusia (IPM)											15	
10	Keadaan Ketenagakerjaan					06						05	
11	Luas Panen dan Produksi Padi			01							15		

Senarai rencana terbit dapat diakses di website BPS Provinsi Sulawesi Barat pada tautan <https://sulbar.bps.go.id>

Kebijakan Mutu BPS Provinsi Sulawesi Barat

bangga melayani bangsa BerAKHLAK
Incentives Pelayanan: Simpatitas | Competen
Harmonis | loyal | Adaptif | Kolaborasi

KEBIJAKAN MUTU



Pimpinan dan segenap pegawai Badan Pusat Statistik Provinsi Sulawesi Barat berkomitmen untuk:

1. Mewujudkan visi dan misi yang ditetapkan.
2. Meningkatkan kualitas pelayanan kepada pengguna layanan.
3. Menerapkan Sistem Manajemen Mutu secara berkesinambungan untuk mencapai target dan sasaran yang ditetapkan.
4. Mematuhi peraturan perundangan yang berlaku, persyaratan, dan kewajiban terkait penerapan sistem manajemen mutu.

Kebijakan Mutu ini dikomunikasikan kepada seluruh pegawai dan pihak berkepentingan lainnya agar dipahami dan dilakukan peninjauan secara periodik minimal 1 (satu) tahun sekali, atau apabila terdapat perubahan kebijakan yang berasal dari pemerintah pusat atau peraturan perundangan.

Mamuju, 1 Maret 2024
Kepala Badan Pusat Statistik
Provinsi Sulawesi Barat



Tina Wahyufitri



Pelayanan Statistik Terpadu
Integrated Statistical Services




BADAN PUSAT STATISTIK
PROVINSI SULAWESI BARAT

bangga melayani bangsa BerAKHLAK
Incentives Pelayanan: Simpatitas | Competen
Harmonis | loyal | Adaptif | Kolaborasi

SASARAN MUTU PELAYANAN STATISTIK TERPADU

Badan Pusat Statistik Provinsi Sulawesi Barat




A. Standar Pelayanan Tercapai Sesuai Target

- 1a. Pelayanan perpustakaan kunjungan langsung dapat terpenuhi secara mandiri (pengguna layanan datang ke BPS Provinsi akan dilayani maksimal 5 menit) setelah mengisi buku tamu dengan target 100 persen.
- 1b. Pelayanan perpustakaan dengan cara online dapat terpenuhi secara mandiri (pengguna layanan datang ke BPS Provinsi dapat langsung mencari pustaka yang dibutuhkan) setelah registrasi pada aplikasi pelayanan dengan target 100 persen.
- 2a. Pelayanan konsultasi statistik kunjungan langsung akan dilayani maksimal 10 (sepuluh) menit sejak pengguna layanan pada antrian sebelumnya selesai dengan target 100 persen.
- 2b. Pelayanan konsultasi statistik melalui website akan dilayani maksimal 3 (tiga) hari kerja setelah permintaan jelas dan persyaratan pelayanan lengkap dengan target 100 persen.
- 2c. Pelayanan konsultasi statistik melalui WhatsApp akan dilayani maksimal 1 (satu) hari kerja untuk respon awal dari konsultasi yang dilakukan dengan target 100 persen.
- 2d. Pelayanan konsultasi statistik melalui email akan dilayani maksimal 3 (tiga) hari kerja sejak email diterima dengan target 100 persen.
- 2e. Pelayanan konsultasi statistik pada *Coaching Statistics Melalui Intensive Class (COSMIC)* dilayani pada jadwal konsultasi yang telah ditetapkan dengan target 100 persen.
3. Pelayanan penjualan produk statistik dapat terpenuhi dalam waktu maksimal 10 hari kerja terhitung sejak permintaan jelas dan persyaratan pelayanan telah lengkap dengan target 100 persen.
4. Pelayanan rekomendasi kegiatan statistik dapat terpenuhi dalam waktu maksimal 20 hari kerja terhitung sejak dokumen formulir terekam lengkap di aplikasi pelayanan dengan target 100 persen.


B. Tingkat Kepuasan Pengguna Layanan Sesuai Target

1. Indeks Kepuasan Konsumen terhadap pelayanan minimal 80 (skala kajian 0-100)


Mamuju, 1 Maret 2024
Kepala Badan Pusat Statistik
Provinsi Sulawesi Barat,



Tina Wahyufitri



Pelayanan Statistik Terpadu
Integrated Statistical Services



BADAN PUSAT STATISTIK
PROVINSI SULAWESI BARAT



Terima Kasih

<http://sulbar.bps.go.id>



[bpssulbar](#)



[bps_sulbar](#)



[0822-9338-2422](tel:0822-9338-2422) (WA – Chat Only)



bps.sulbar@bps.go.id

Jl. RE. Martadinata No. 10, Mamuju, Sulawesi Barat