

STATISTIK DAERAH KOTA BATAM

2023

Volume 13, 2024



**BADAN PUSAT STATISTIK
KOTA BATAM**

STATISTIK DAERAH KOTA BATAM

2023

Volume 13, 2024

<https://batamkota.bps.go.id>



**BADAN PUSAT STATISTIK
KOTA BATAM**

Statistik Daerah Kota Batam 2023

Volume 13, 2024

ISSN: 3031-3791

No. Publikasi: 21710.24028

Katalog: 1101002.2171

Ukuran Buku: 17,6 x 25 cm

Jumlah Halaman: viii + 71 halaman

Naskah:

Badan Pusat Statistik Kota Batam

Penyunting:

Badan Pusat Statistik Kota Batam

Desain Kover oleh:

Badan Pusat Statistik Kota Batam

Penerbit:

@Badan Pusat Statistik Kota Batam

Dilarang mereproduksi dan/atau menggandakan sebagian atau seluruh isi buku ini untuk tujuan komersial tanpa izin tertulis dari Badan Pusat Statistik Kota Batam

TIM PENYUSUN

Statistik Daerah Kota Batam 2023

Volume 13, 2024

Pengarah:

Eko Aprianto, SST, M.T.I

Penanggung Jawab :

Eko Aprianto, SST, M.T.I

Penyunting:

Maria Lisbetaria Nababan, SST

Penulis Naskah:

Febry Utami, S.Tr.Stat

Amyroh Sintia Dewi, A.Md.Stat

Pengolah Data:

Febry Utami, S.Tr.Stat

Amyroh Sintia Dewi, A.Md.Stat

Penata Letak dan Infografis:

Nur Kholis, S.Tr. Stat

Amyroh Sintia Dewi, A.Md.Stat

Nur Leli

Gambar Kulit:

Nur Leli

KATA SAMBUTAN


Dengan memanjatkan puji syukur kehadiran Tuhan Yang Maha Esa, Badan Pusat Statistik Kota Batam dapat menyelesaikan penyusunan publikasi Statistik Daerah Kota Batam 2023 ini. Penyusunan publikasi Statistik Daerah ini merupakan salah satu inovasi dan pengembangan kegiatan perstatistikan untuk menyebarluaskan informasi yang lebih sederhana dan lebih tajam dalam pembahasannya. Penerbitan publikasi ini dapat terwujud berkat dukungan seluruh elemen Badan Pusat Statistik Kota Batam.

Pada saat ini kebutuhan akan data statistik dari setiap sektor pembangunan semakin dirasakan. Hal inilah yang memotivasi BPS, khususnya BPS Kota Batam, untuk dapat menyajikan data yang lebih akurat dan *up to date*. Untuk menjawab tantangan tersebut, disusunlah publikasi Statistik Daerah ini sebagai pelengkap ragam publikasi statistik yang telah ada seperti Batam Dalam Angka yang telah terbit secara rutin dalam memotret kondisi daerah. Publikasi ini menyajikan indikator-indikator terpilih yang menggambarkan tentang kondisi Kota Batam dalam uraian deskriptif sederhana.

Saya berharap publikasi ini bisa memberikan informasi secara cepat dan tepat pada pemerintah daerah sebagai bahan perencanaan dan pengambilan keputusan secara cepat dan akurat. Juga sebagai motivator dan evaluasi bagi masyarakat mengenai pergerakan pembangunan di Kota Batam. Saran dan kritik dari berbagai pihak sangat kami harapkan untuk perbaikan publikasi ini di masa mendatang. Akhirnya, kami berharap semoga publikasi Statistik Daerah Kota Batam 2023 ini dapat membantu memenuhi kebutuhan data statistik untuk berbagai pihak.

Batam, November 2024

Kepala Badan Pusat Statistik Kota Batam



Eko Aprianto, SST, M.T.I

Daftar Isi
Statistik Daerah Kota Batam 2023
Volume 13, 2024

Kata Sambutan	v
Daftar Isi	vii
1. GEOGRAFI DAN IKLIM	1
2. PEMERINTAHAN	5
3. PENDUDUK	9
4. KETENAGAKERJAAN	13
5. PENDIDIKAN	17
6. KESEHATAN	21
7. PERUMAHAN	25
8. KEMISKINAN	29
9. PEMBANGUNAN MANUSIA	33
10. PERTANIAN	37
11. INDUSTRI PENGOLAHAN	41
12. HOTEL DAN PARIWISATA	45
13. TRANSPORTASI	49
14. PERBANKAN	53
15. INFLASI	57
16. PENGELUARAN PENDUDUK	61
17. PERDAGANGAN	65
18. PENDAPATAN REGIONAL	69

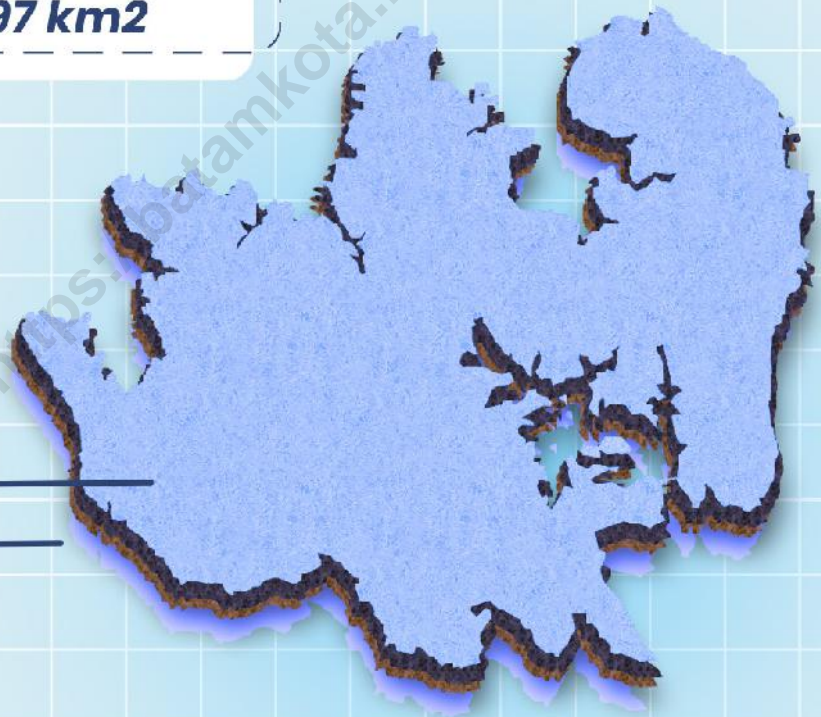
01

GEOGRAFI DAN IKLIM

Luas Wilayah
3.848,97 km²

Daratan
27,12%

Lautan
72,88%



Jumlah Pulau
371 Buah

GEOGRAFI DAN IKLIM

Tujuh Puluh Tiga Persen Luas Batam adalah Lautan

Luas wilayah Kota Batam sebesar 3.848,97 km², yang terbagi atas 27 persen daratan dan 73 persen lautan

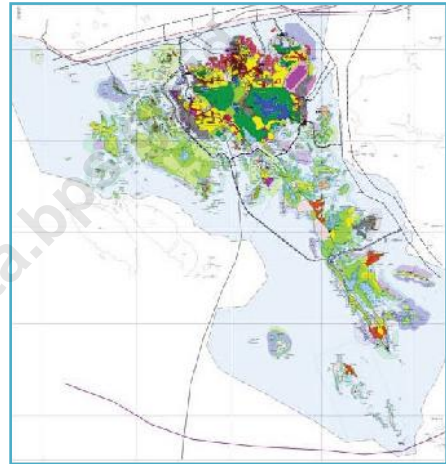
1

Kota Batam sebagai salah satu kota di Provinsi Kepulauan Riau, mempunyai letak yang strategis karena berada di jalur perdagangan dunia dan dekat dengan Singapura. Letak astronominya berada antara 0°25'29"LU dan 1°15'00"LU serta antara 103°34'35" BT dan 104°26'04" BT. Posisi tersebut terbentang seluas 3.848,97 km², dan wilayah Kota Batam didominasi oleh lautan dengan porsi sekitar 72,88 persen.

Sebagai daerah kepulauan, suhu udara di Kota Batam relatif cukup tinggi, suhu udara rata-rata di Kota Batam tahun 2023 bekisar pada 27,8°C, di mana suhu minimumnya mencapai 21,6°C dan suhu maksimumnya mencapai 34,8°C. Adapun kelembaban udara rata-rata bekisar pada 83,4 persen.

Keadaan iklim di Kota Batam cukup sering turun hujan, dengan curah hujan setahun mencapai 2.933,1 mm³. Selain itu, angin berhembus dengan kecepatan rata-rata 5,2 knot.

PETA KOTA BATAM



Suhu minimum di Kota Batam mencapai 21,6°C dan suhu maksimum mencapai 34,8°C pada tahun 2023.

STATISTIK GEOGRAFI DAN IKLIM KOTA BATAM

URAIAN	2023
Luas Daratan	1.038,84 km ²
Jumlah Pulau	371 buah
Rata-rata Suhu	27,8 °C
Rata-rata Kelembaban	83,4 %
Curah Hujan	2.933,1 mm ³
Rata-rata Kecepatan Angin	5,2 knot

Sumber : Bakorsurtanal dan BMKG

02

PEMERINTAHAN

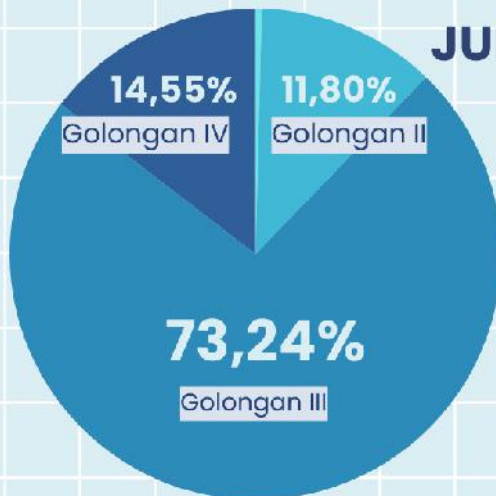


12

Kecamatan

64

Kelurahan



JUMLAH PEGAWAI PEMERINTAH
di Kota Batam Tahun 2023

« **5.628** Orang

dengan komposisi pegawai menurut golongan

Sumber : Pemko Batam

2

PEMERINTAHAN

Pegawai Pemerintah di Kota Batam

Jumlah pegawai di pemerintahan kota Batam mencapai 5.628 orang.

Wilayah administrasi Kota Batam terbagi atas 12 kecamatan dan 64 kelurahan. Sejak tahun 2005 hingga kini, jumlah tersebut belum berubah. Adapun jumlah RT dan RW selalu berubah setiap tahunnya mengikuti dinamika perkembangan wilayah dan pertumbuhan penduduk.

WILAYAH ADMINISTRASI KOTA BATAM

WILAYAH ADMINISTRASI	2023
Kecamatan	12
Kelurahan	64

Sumber : Pemko Batam

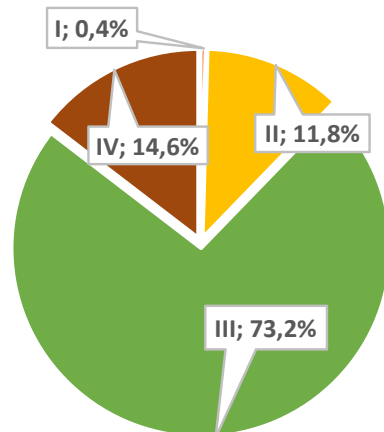
Saat ini, Pemerintah Kota Batam dipimpin oleh pasangan walikota dan wakil walikota hasil Pilukada tahun 2020, yaitu H. Rudi, S.E, M.M., dan Amsakar Achmad, S.Sos, M.Si. Mereka memimpin sebanyak 5.628 orang pegawai di lingkungan Pemerintah Kota Batam, di mana lebih dari setengahnya adalah PNS golongan III, yaitu sebanyak 4.122 pegawai.

PNS DI LINGKUNGAN PEMERINTAH KOTA BATAM

GOLONGAN	2023
Golongan I	23
Golongan II	664
Golongan III	4122
Golongan IV	819

Sumber : Pemko Batam

KOMPOSISI PEGAWAI PEMKO BATAM



Sumber : Pemko Batam

03

PENDUDUK



1.256,61 Ribu Jiwa

**Jumlah Penduduk Kota
Batam**

Sumber: BPS, Proyeksi Penduduk

PENDUDUK

Laju Pertumbuhan Penduduk di Kota Batam Cukup Tinggi

Tingginya migrasi ke Kota Batam memberikan andil yang besar terhadap pertumbuhan penduduk Kota Batam yang mencapai 1,72 persen

3

Penduduk Provinsi Kepulauan Riau sebagian besar terkonsentrasi di Kota Batam. Hampir sebanyak 60 persen penduduk Provinsi Kepulauan Riau berada di Kota Batam. Kegiatan perekonomian di Kota Batam menjadi penyebab banyaknya penduduk yang tinggal di Batam. Hal ini juga ditandai dengan tingginya Laju Pertumbuhan Penduduk (LPP) Kota Batam pada tahun 2023 yang mencapai 1,72 persen. Hingga tahun 2023, jumlah penduduk Batam mencapai 1.256,61 ribu jiwa.

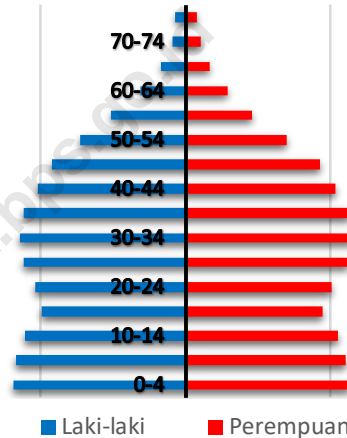
Dengan luas daratan sebesar 1.214,35 km², berarti setiap kilometer persegi rata-rata dihuni oleh 1214 jiwa penduduk. Penduduk laki-laki komposisinya lebih besar dari pada penduduk perempuan, dengan sex ratio sebesar 102.

STATISTIK KEPENDUDUKAN KOTA BATAM

URAIAN	2023	
Penduduk	1.256,61	Ribu Jiwa
LPP	1,72	%
Kepadatan	1214,35	jiwa/km ²
Sex Ratio	102	-

Sumber: BPS, Proyeksi Penduduk

PIRAMIDA PENDUDUK KOTA BATAM, 2023



Sumber: BPS, Proyeksi Penduduk

Jika dilihat komposisi penduduk menurut umur, yang digambarkan melalui piramida penduduk, terlihat bahwa sebagian besar penduduk Kota Batam adalah penduduk usia produktif. Besarnya proporsi penduduk usia produktif menggambarkan bahwa pertumbuhan penduduk di Kota Batam lebih banyak dipengaruhi oleh faktor migrasi.

Pada tahun 2023, penduduk Batam didominasi oleh penduduk usia 20-44 tahun

04

KETENAGAKERJAAN



Usia Kerja
921.425



Bukan Angkatan
279.820 Kerja

Angkatan Kerja
641.605



Bekerja
589.402

Sekitar **52,63%** pekerja,
bekerja di Sektor Jasa

Pengangguran
52.203



Tingkat Pengangguran
Terbuka **8,14%**



4

KETENAGAKERJAAN

Tingkat Pengangguran Batam 2023 Turun Perlahan Menjadi 8,14 Persen

Menurunnya jumlah pengangguran menyebabkan turunnya Tingkat Pengangguran Terbuka (TPT) dari 9,56 persen menjadi 8,14 persen.

Pada tahun 2023, jumlah penduduk usia kerja (usia 15 tahun ke atas) di Kota Batam mencapai 921.425 orang. Di antara penduduk usia kerja tersebut, 641.605 orang termasuk dalam angkatan kerja, yang terdiri atas 589.402 orang penduduk bekerja dan 52.203 orang pengangguran. Berkurangnya jumlah pengangguran, mengakibatkan Tingkat Pengangguran Terbuka (TPT) di tahun 2023 mengalami penurunan dari 9,56 persen menjadi 8,14 persen. Tingkat Partisipasi Angkatan Kerja (TPAK) sedikit mengalami penurunan dari 71,24 persen menjadi 69,63 persen.

STATISTIK KETENAGAKERJAAN KOTA BATAM

URAIAN	2022	2023
Penduduk Usia Kerja	1.191.281	921.425
Angkatan Kerja	848.628	641.605
- Bekerja	767.507	589.402
- Pengangguran	81.121	52.203
Bukan Angkatan Kerja	342.653	279.820
TPAK	71,24	69,63
TPT	9,56	8,14

Sumber: BPS, Sakernas

STATISTIK KETENAGAKERJAAN KOTA BATAM

SEKTOR	2021	2022	2023
Pertanian	31.121	23.194	19.439
Manufaktur	282.698	311.209	259.737
Jasa-jasa	402.374	433.104	310.226
Jumlah	716.193	767.507	589.402

Sumber: BPS, Sakernas

Berdasarkan sektor usaha, tahun 2023 di Kota Batam sebagian besar tenaga kerja terserap di sektor jasa-jasa dan industri manufaktur. Persentase penduduk yang bekerja di lapangan pekerjaan sektor Jasa tahun 2023 mengalami penurunan dari 56,43 persen menjadi 52,63 persen. Untuk sektor lapangan pekerjaan industri manufaktur mengalami peningkatan dari 40,55 persen menjadi 44,07 persen. Dan sektor lapangan usaha pertanian juga mengalami peningkatan dari 3,02 persen menjadi 3,30 persen.

Ketenagakerjaan di Kota Batam masih didominasi oleh pekerja sektor Jasa. Sekitar 52,63 persen pekerja, bekerja di sektor Jasa.

05

PENDIDIKAN

11,19 Tahun

Rata-Rata Lama Sekolah
yang berarti mereka rata-rata
bersekolah hingga **kelas 2 SMA**



99,49 Persen

Angka Melek Huruf

Persentase Penduduk Usia 15+ Menurut Pendidikan Tertinggi yang Ditamatkan

3,81%

Tidak Tamat SD

14,15%



SD/Sederajat

18,80%



SMP/Sederajat

63,24%



SMA/Keatas

Sumber : BPS, Susenas

PENDIDIKAN

Rata-rata Penduduk Batam Bersekolah hingga Kelas 2 SMA

Rata-rata lama sekolah penduduk Batam sebesar 11,19 tahun, yang berarti mereka rata-rata bersekolah hingga kelas 2 SMA

5

Indikator pendidikan di Kota Batam menunjukkan perkembangan yang positif. Hal ini mengindikasikan pendidikan di Kota Batam berkembang dengan baik. Mulai dari yang paling mendasar, yaitu angka melek huruf, pada tahun 2023 proporsi penduduk berusia 15 tahun ke atas yang bisa membaca dan menulis tergolong cukup tinggi. Angka melek huruf Kota Batam pada tahun 2023 mencapai 99,49 persen, sedikit peningkatan dari 99,07 persen di tahun sebelumnya.

Adapun rata-rata lama sekolah, terjadi peningkatan dari 11,17 tahun menjadi 11,19 tahun. Meskipun peningkatannya tidak signifikan, setidaknya telah menunjukkan hasil dari upaya perbaikan pembangunan di bidang pendidikan. Rata-rata lama sekolah sebesar 11,19 tahun mengandung pengertian bahwa rata-rata penduduk Batam mengenyam pendidikan selama hampir 11 tahun, atau hingga kelas 2 SMA.

APK DAN APM KOTA BATAM

APK	2022	2023
- SD	105,56	104,54
- SMP	93,72	93,17
- SMA	84,70	84,23
APM	2022	2023
- SD	99,21	99,22
- SMP	88,11	88,56
- SMA	72,06	75,88

Sumber: BPS, Susenas

Angka Melek Huruf Kota Batam mendekati 100 persen

INDIKATOR PENDIDIKAN KOTA BATAM

SEKTOR	2021	2022	2023
Angka Melek Huruf	99,45	99,07	99,49
Rata-Rata Lama Sekolah	11,15	11,17	11,19

Sumber: BPS, Susenas

5

PENDIDIKAN

Mayoritas Penduduk Batam Berijazah SLTA

Sekitar 63,24 persen penduduk Batam pendidikan terakhir yang ditamatkannya adalah SLTA

Monitoring dan evaluasi program pendidikan akan lebih terarah apabila partisipasi sekolah tersebut lebih difokuskan pada jenjangnya. Angka Partisipasi Kasar (APK) menunjukkan seberapa banyak siswa yang bersekolah di suatu jenjang pendidikan dibandingkan dengan jumlah anak di usia jenjang tersebut. Pada tahun 2023, salah satu jenjang pendidikan menunjukkan APK di atas 100 persen, yaitu APK SD sebesar 104,54 persen. Hal ini berarti bahwa jumlah anak yang bersekolah pada jenjang SD lebih banyak daripada jumlah anak usia 7-12 tahun.

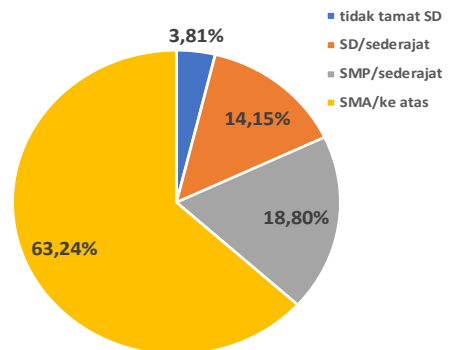
Jumlah siswa yang sekolah SD lebih banyak daripada jumlah anak usia 7-12 tahun

Untuk mendapatkan tingkat perbandingan yang lebih proporsional, indikator yang digunakan adalah Angka Partisipasi Murni (APM). APM membandingkan jumlah siswa usia jenjang sekolah tertentu dengan jumlah anak pada usia sekolah tersebut. APM mengindikasikan proporsi anak usia sekolah yang dapat bersekolah sesuai dengan usianya. Pada tahun 2023 APM SD sebesar 99,22 persen, APM SMP sebesar 88,56 persen, dan APM SMA sebesar 75,88 persen.

Pada tahun 2023, APM SMA di Batam mengalami peningkatan

Pembangunan di bidang pendidikan juga tercermin dari kualitas hasil keluarannya yang biasanya ditunjukkan oleh pendidikan tertinggi yang ditamatkan. Mayoritas penduduk berusia 15 tahun ke atas di Batam pada tahun 2023 berpendidikan SMA/ke atas. Persentasenya mencapai 63,24 persen. Persentase penduduk yang tidak tamat SD cukup kecil sebesar 3,81 persen. Walaupun begitu pembangunan di bidang pendidikan masih harus terus dipacu.

Persentase Penduduk Usia 15+ Menurut Ijazah Tertinggi yang dimiliki, 2023



Sumber: BPS, Susenas

06

KESEHATAN



74,98 Tahun

Angka Harapan Hidup

Sumber: BPS, Susenas

KESEHATAN

Angka Harapan Hidup di Batam Mencapai 74,98 Tahun

Angka harapan hidup yang tinggi mencerminkan derajat kesehatan yang semakin tinggi pula

6

Derajat kesehatan penduduk salah satunya diukur melalui indikator angka harapan hidup. Angka harapan hidup menggambarkan berapa tahun seseorang diperkirakan akan bertahan hidup. Angka harapan hidup untuk penduduk Kota Batam tergolong cukup tinggi, yaitu mencapai 74,98 tahun. Hal ini menggambarkan tingkat kesehatan Kota Batam yang ditunjang dengan fasilitasnya termasuk dalam kategori cukup memadai, sehingga kesehatan penduduk lebih terjamin.

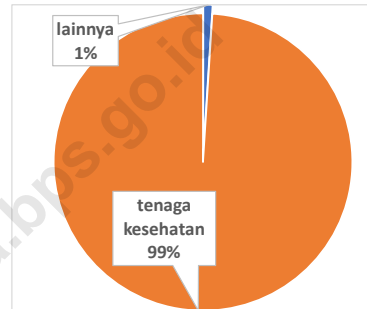
Namun demikian, bidang kesehatan masih tetap perlu perhatian, karena angka kesakitan (tingkat morbiditas) pada tahun 2023 mengalami peningkatan dari 5,93 persen menjadi 10,68 persen.

INDIKATOR KESEHATAN KOTA BATAM

INDIKATOR	2022	2023
Angka Harapan Hidup (thn)	74,78	74,98
Morbiditas (%)	5,93	10,68

Sumber: BPS, Susenas

Persentase Penolong Persalinan Tahun 2023



Sumber: BPS, Susenas

Satu hal lagi yang menandai bahwa tingkat kesehatan di Kota Batam sudah lebih baik yaitu melalui indikator persentase penolong persalinan. Pada tahun 2023, persentase penolong persalinan di Kota Batam mencapai 99 persen ditolong oleh tenaga kesehatan.

99 persen persalinan di Kota Batam pada tahun 2023 ditolong oleh tenaga kesehatan

07

PERUMAHAN



68,63 Persen

Status Penguasaan Tempat
Tinggal Milik Sendiri

Sumber: BPS, Susenas

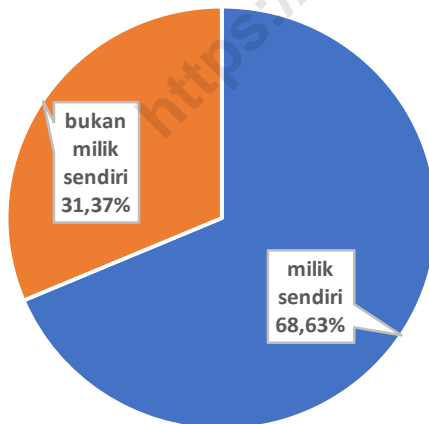
7

PERUMAHAN

Penguasaan rumah tempat tinggal milik sendiri di Kota Batam tahun 2023 sebesar 68,63 persen.

Kondisi perumahan suatu rumah tangga menggambarkan tingkat kesejahteraan rumah tangga itu, khususnya dalam kaitannya dengan ekonomi dan kesehatan. Dari segi penguasaan tempat tinggal, mayoritas rumah tangga di Batam menempati tempat tinggal milik sendiri dengan persentase sebesar 68,63 persen. Sedangkan 31,37 persen lainnya menempati rumah bukan milik sendiri, termasuk rumah dinas, rumah adat, dll.

STATUS PENGUSAHAAN TEMPAT TINGGAL, 2023



Sumber: BPS, Susenas

KARAKTERISTIK SUMBER AIR UTAMA YANG DIGUNAKAN RUMAH TANGGA KOTA BATAM, 2023

INDIKATOR (%)	2023
Air kemasan/isi ulang	1,54
Leding	91,31
Sumur bor/pompa	3,53
Sumur/mata air terlindung	1,97
Sumur/mata air tidak terlindung	0,15
Lainnya	1,5

Sumber: BPS, Sakernas

Jika dilihat dari karakteristik sumber air utama yang digunakan rumah tangga di Kota Batam, sebanyak 91,31 persen menggunakan air leding. Untuk penggunaan sumur bor/pompa dan sumur mata air terlindung, masing-masing sebesar 3,53 persen dan 1,97 persen. Selanjutnya rumah tangga di Kota Batam menggunakan air kemasan/isi ulang sebesar 1,54 persen. Untuk penggunaan sumur/mata air tidak terlindung sebesar 0,15 persen. Sumber air lainnya termasuk air permukaan (sungai, danau, waduk, kolam, irigasi), air hujan, dll, yaitu sebesar 1,5 persen.

08

KEMISKINAN



5,02 Persen

**Persentase Penduduk
Miskin**

Sumber: BPS, Susenas

KEMISKINAN

Angka Kemiskinan Batam 2023 Turun Menjadi 5,02 Persen

Secara absolut, jumlah penduduk miskin di Batam bertambah tetapi terjadi penurunan persentase penduduk miskin dari 5,19 persen menjadi 5,02 persen

8

Salah satu indikator yang tak pernah lepas dari perhatian pemerintah adalah kemiskinan. Penduduk termasuk dalam kategori miskin apabila pengeluaran per bulannya berada di bawah garis kemiskinan.

Garis kemiskinan untuk Kota Batam selalu mengalami kenaikan seiring dengan perubahan harga komoditas barang dan jasa. Pada tahun 2023, garis kemiskinan Kota Batam sebesar Rp 854.465,- per kapita per bulan. Dengan besaran garis kemiskinan tersebut, terdapat sebanyak 83,08 ribu jiwa penduduk yang termasuk dalam kategori miskin. Bertambahnya jumlah penduduk miskin secara absolut tersebut, ternyata tidak diikuti dengan kenaikan angka kemiskinan, malah mengalami penurunan yaitu dari 5,19 persen menjadi 5,02 persen.

Naiknya garis kemiskinan juga diikuti dengan naiknya jumlah penduduk miskin di Kota Batam

INDIKATOR KEMISKINAN KOTA BATAM

INDIKATOR	2022	2023
Garis Kemiskinan (Rp/kapita/bln)	783.730	854.465
Jumlah Penduduk Miskin (ribu jiwa)	82,52	83,08
Persentase Penduduk Miskin	5,19	5,02
Indeks Kedalaman Kemiskinan	0,76	0,59
Indeks Keparahan Kemiskinan	0,17	0,13

Sumber: BPS, Susenas

Indikator kemiskinan yang lainnya adalah indeks kedalaman kemiskinan dan indeks keparahan kemiskinan. Indeks kedalaman kemiskinan menunjukkan rata-rata kesenjangan pengeluaran masing-masing penduduk miskin terhadap garis kemiskinan, sedangkan indeks keparahan menggambarkan penyebaran pengeluaran di antara penduduk miskin.

Indeks kedalaman kemiskinan Kota Batam menunjukkan penurunan pada tahun 2023, yang berarti pengeluaran penduduk miskin semakin dekat dengan garis kemiskinan. Adapun indeks keparahan kemiskinan Kota Batam nilainya sedikit mengalami penurunan, yang berarti penyebaran pengeluaran di antara penduduk miskin semakin mengecil.

09

PEMBANGUNAN MANUSIA



82,64

Indeks Pembangunan Manusia

Sumber: BPS

9

PEMBANGUNAN MANUSIA

IPM Kota Batam sebesar 82,64

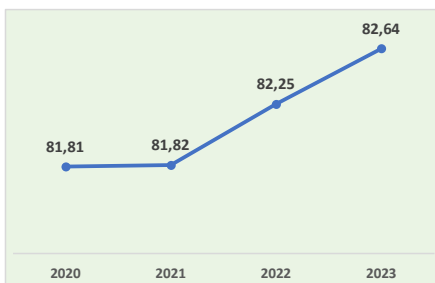
IPM Kota Batam mengalami kenaikan dari 82,25 di tahun 2022 menjadi 82,64 di tahun 2023

Salah satu tujuan pembangunan nasional adalah pembangunan manusia Indonesia seutuhnya. Penerjemahan kalimat tersebut diimplementasikan dengan mengukur suatu indeks komposit, yaitu Indeks Pembangunan Manusia (IPM). IPM mencerminkan capaian kemajuan pembangunan manusia di bidang pendidikan, kesehatan, dan ekonomi.

Sebagai salah satu kota besar, Batam termasuk daerah yang pembangunan manusianya tergolong baik. Hal ini terlihat dari nilai IPM-nya yang tergolong tinggi dan merupakan IPM tertinggi di Provinsi Kepulauan Riau.

IPM Kota Batam dari tahun ke tahun selalu meningkat. Angka IPM Kota Batam pada tahun 2023 telah mencapai 82,64 meningkat dibanding pencapaian pada tahun 2022 sebesar 82,25. Hal ini mengindikasikan adanya kemajuan pembangunan yang dilaksanakan pada tahun 2023 ini.

PERKEMBANGAN IPM BATAM



Sumber: BPS

Naiknya IPM Kota Batam pada tahun 2023 merupakan dampak dari naiknya indikator komponennya, yaitu Angka Harapan Hidup naik menjadi 74,98 tahun; Harapan Lama Sekolah naik menjadi 13,34 tahun; Rata-rata Lama Sekolah menjadi 11,19 tahun; dan Pengeluaran per kapita setahun yang disesuaikan meningkat menjadi Rp 18.990 ribu rupiah.

Untuk melihat tingkat capaian pembangunan manusia dalam satu tahun tertentu, bisa dilihat melalui pertumbuhannya. Pertumbuhan IPM pada tahun 2023 lebih tinggi dibandingkan dengan pertumbuhan IPM pada tahun sebelumnya, yaitu 0,47.

INDIKATOR KOMPONEN IPM KOTA BATAM

INDIKATOR	2022	2023
Angka Harapan Hidup (thn)	74,78	74,98
Harapan Lama Sekolah (thn)	13,32	13,34
Rata-rata Lama Sekolah (thn)	11,17	11,19
Pengeluaran per Kapita (ribu rp PPP)	18.506	18.990
IPM	82,25	82,64
Pertumbuhan IPM (%)	0,53	0,47

Sumber: BPS

10

PERTANIAN



52,38 Persen

**Kontribusi Subsektor
Perikanan Dalam Pertanian**

Sumber: BPS

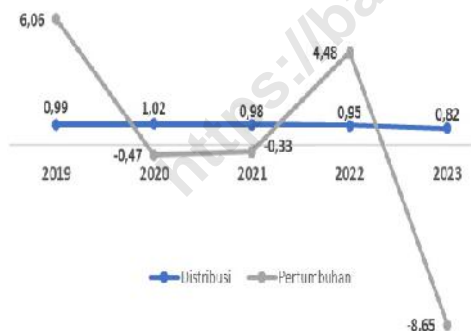
PERTANIAN

Subsektor Perikanan memberikan kontribusi terbesar dalam PDRB lapangan usaha perternakan yaitu sebesar 52,38 Persen

10

Pada tahun 2023, kontribusi sektor pertanian, kehutanan, dan perikanan terhadap perekonomian kota Batam tercatat sebesar 0,82 persen. Angka ini sedikit mengalami penurunan dibandingkan tahun 2022 sebesar 0,98 persen. Selain itu, pertumbuhan PDRB kategori pertanian, kehutanan, dan perikanan mengalami penurunan dari tahun sebelumnya yaitu sebesar 4,48 persen menjadi -8,65 persen.


KONTRIBUSI DAN PERTUMBUHAN KATEGORI PERTANIAN TERHADAP PDRB, 2019-2023 (PERSEN)



Sumber: BPS

Jika dilihat dari peranan subsektor, perikanan memiliki peran yang dominan dibandingkan dengan sektor pertanian, peternakan, perburuan dan jasa pertanian serta kehutanan. Kontribusi subsektor ini mencapai 52,38 persen, sedangkan pertanian, peternakan, perburuan dan jasa pertanian memiliki peranan sebesar 46,98 persen. Kemudian subsektor kehutanan dan penebangan memiliki peranan paling kecil yaitu 0,64 persen.

KONTRIBUSI MASING-MASING SUB SEKTOR DALAM PERTANIAN, 2023 (PERSEN)



Sumber: BPS

Perikanan di Kota Batam terbagi atas perikanan tangkap dan perikanan budidaya. Dilihat dari jumlah produksinya, sumber produksi ikan di Kota Batam yang utama adalah perikanan tangkap yaitu sebesar 42.746,15 ton atau sebesar 81,62 persen dari total produksi, melebihi kontribusi perikanan budidaya baik air tawar maupun air laut.

PRODUKSI SEKTOR PERIKANAN KOTA BATAM, 2023 (TON)

PERIKANAN	PRODUKSI	
	2022	2023
Tangkap	40.483,83	42.746,15
Budidaya Air Tawar	13.001,96	6.390,03
Budidaya Air Laut	4.202,10	3.235,58

Sumber: Dinas Perikanan

11

INDUSTRI PENGOLAHAN



4,49 Persen

Pertumbuhan Sektor Industri Pengolahan

Sumber: BPS, Sakernas

11

INDUSTRI PENGOLAHAN

Sektor industri pengolahan masih menjadi sektor dengan kontribusi terbesar dalam perekonomian di Kota Batam Tahun 2023

Industri pengolahan merupakan penyumbang kontribusi terbesar terhadap PDRB Kota Batam, yaitu sebesar 56,38 persen. Angka ini mengalami penurunan dari tahun sebelumnya yang mencapai 58,05 persen. Meskipun demikian, kontribusi industri pengolahan lebih dari 50 persen yang menunjukkan bahwa perusahaan atau usaha sektor industri pengolahan memberikan pengaruh yang besar di Kota Batam

KONTRIBUSI SEKTOR INDUSTRI PENGOLAHAN TERHADAP PDRB KOTA BATAM, 2019-2023 (PERSEN)



Sumber: BPS

Di sisi lain, sektor ini ternyata tidak resisten terhadap pandemi covid-19 yang muncul sejak awal tahun 2020. Hal ini terlihat dari pertumbuhan sektor industri pengolahan yang melambat yaitu dari 7 persen pada tahun 2019 menjadi 3,78 persen pada tahun 2020. Secara umum, sektor industri pengolahan mulai menunjukkan peningkatan pada tahun 2021. Namun, pada tahun 2023, pertumbuhan kembali menurun menjadi 4,49 persen.

PERTUMBUHAN SEKTOR INDUSTRI, PENGOLAHAN KOTA BATAM 2019-2023 (PERSEN)



Sumber: BPS

PENDUDUK BEKERJA MENURUT LAPANGAN USAHA KOTA BATAM 2023 (PERSEN)



Sumber: BPS, Sakernas

Berdasarkan hasil pendataan Sakernas 2023, penduduk bekerja di Kota Batam sebagian besar terserap di sektor jasa yaitu hingga 52,63 persen tenaga kerja. Sektor industri pengolahan juga menyerap tenaga kerja yang hampir sama besar yaitu 44,07 persen. Sedangkan sektor pertanian menyerap tenaga kerja sebesar 3,30 persen.

Share sektor industri pengolahan tahun 2023 sebesar 58,05 persen dan menyerap tenaga kerja mencapai 44,07 persen

12

HOTEL DAN PARIWISATA



1.192.931 Jiwa

**Jumlah Wisatawan
Mancanegara**

Sumber: BPS

HOTEL DAN PARIWISATA

Pariwisata Batam Tahun 2023 sudah mulai meningkat pasca pandemi covid-19
Wisman yang masuk ke Indonesia melalui Kota Batam masih didominasi oleh Singapura dan Malaysia

12

Kota Batam merupakan salah satu kota yang menarik karena berada di jalur pelayaran internasional dan berbatasan langsung dengan Singapura dan Malaysia. Hal ini tentu menjadikan Kota Batam sebagai destinasi strategis bagi wisatawan mancanegara (wisman). Sebelum pandemi covid-19, jumlah wisman yang berkunjung ke Batam terus mengalami peningkatan. Namun, selama periode 2020-2021, akibat adanya pembatasan sosial berskala besar, terjadi penurunan jumlah kunjungan. Pada tahun 2022, jumlah wisman mulai kembali meningkat, dan tahun 2023 mengalami kenaikan mencapai 110,79 persen menjadi 1.192.931 kunjungan wisman. Meskipun kunjungan wisatawan mancanegara mengalami lonjakan yang tinggi pada tahun 2023, jumlahnya masih belum dapat menyamai tingkat kunjungan pada tahun 2019. Hal ini menunjukkan bahwa di tahun 2023 sektor pariwisata belum sepenuhnya pulih seperti kondisi sebelum pandemi covid-19.

JUMLAH WISMAN KE BATAM 2019-2023

No	Tahun	Jumlah Wisman
1	2019	1.947.943
2	2020	306.777
3	2021	2.651
4	2022	565.936
5	2023	1.192.931

Sumber: BPS

Wisata mancanegara yang berkunjung ke Kota Batam selama tahun 2019-2023 didominasi oleh wisman berkebangsaan Singapura. Jumlah kunjungan terbanyak kedua yaitu wisman berkebangsaan Malaysia dan posisi ketiga yaitu berkebangsaan China pada tahun 2021, serta berkebangsaan India pada tahun 2019, 2020, dan 2022.

TIGA BESAR WISMAN MENURUT KEBANGSAAN, 2019-2023

No	Tahun	Peringkat Kebangsaan		
		I	II	III
1	2019	Singapura	Malaysia	India
2	2020	Singapura	Malaysia	India
3	2021	Singapura	Malaysia	China
4	2022	Singapura	Malaysia	India
5	2023	Singapura	Malaysia	India

Sumber: BPS

Tingginya tingkat kunjungan wisman ke Kota Batam menuntut ketersediaan sarana akomodasi yang memadai. Pada tahun 2023, sarana akomodasi yang tersedia di Batam sebanyak 177 hotel dengan jumlah kamar sebanyak 12.792 kamar.

Jumlah Akomodasi Kota Batam, 2019-2023

No	Tahun	Jumlah Akomodasi
1	2019	213
2	2020	227
3	2021	195
4	2022	204
5	2023	177

Sumber: BPS

13

TRANSPORTASI



15,48 Persen

**Pertumbuhan Sektor
Transportasi dan
Pergudangan**

13

TRANSPORTASI

Lalu lintas udara dan laut terus mengalami peningkatan pasca pandemi covid-19

Pertumbuhan sektor transportasi dan perdagangan tahun 2023 meningkat mencapai 15,48 persen.

Transportasi adalah komponen krusial dalam mendukung jalannya laju perekonomian. Kota Batam sebagai wilayah kepulauan, sangat tergantung dengan transportasi laut dan transportasi udara. Begitu pula transportasi darat tidak kalah pentingnya untuk menunjang aktivitas penduduk di daerah ini. Panjang jalan di Kota Batam menurut jenis permukaannya aspal tahun 2023 sebesar 284,42 km. Angka ini tidak mengalami perubahan dari tahun 2022.

PANJANG JALAN DI KOTA BATAM MENURUT JENIS PERMUKAAN JALAN (KM), 2022-2023

Jenis Permukaan	Tahun	
	2022	2023
Aspal	284,42	284,42
Kerikil	-	-
Tanah	-	-
Lainnya	-	-

Sumber: Badan Pengusahaan Kawasan Perdagangan Bebas dan Pelabuhan Bebas Batam

Sektor transportasi dan perdagangan pada tahun 2023 menduduki peringkat ke-tujuh dalam memberikan kontribusi terhadap perekonomian Kota Batam, yaitu sebesar 1,86 persen dari total PDRB. Sedangkan laju pertumbuhan PDRB sektor ini meningkat mencapai 15,48 persen pada tahun 2023. Hal ini sejalan dengan meningkatnya jumlah penumpang transportasi udara maupun laut yang datang ke Kota Batam dan berangkat dari Kota Batam.

Jumlah penumpang transportasi udara mengalami penurunan selama periode 2019-2021 akibat pandemi covid-19. Namun, pada tahun 2022, jumlah penumpang yang datang dan berangkat mulai naik kembali. Di tahun 2023, penumpang yang datang meningkat sebesar 11,08 persen, sementara penumpang yang berangkat naik 12,63 persen. Dengan meningkatnya akses transportasi udara perekonomian Kota Batam juga semakin membaik.

PENUMPANG ANGKUTAN UDARA KOTA BATAM, 2019-2023



Sumber: BPS

Selain itu, jumlah penumpang angkutan laut yang datang ke Kota Batam dan berangkat dari Kota Batam selama tahun 2023 juga mengalami peningkatan sebesar 48,83 persen dibandingkan tahun 2022.

JUMLAH PENUMPANG ANGKUTAN LAUT KOTA BATAM, 2022-2023

Uraian	Tahun	
	2022	2023
Domestik	3.095.127	3.667.981
Datang	1.534.468	1.811.621
Berangkat	1.560.659	1.856.360
Internasional	2.357.605	4.447.272
Datang	1.118.527	2.198.224
Berangkat	1.239.078	2.249.048
Total	5.452.732	8.115.253

Sumber: BPS

14

PERBANKAN



37,90 persen

Posisi Pinjaman Untuk Keperluan Konsumsi Kota Batam Tahun 2023

Sumber: Kantor Perwakilan Bank Indonesia

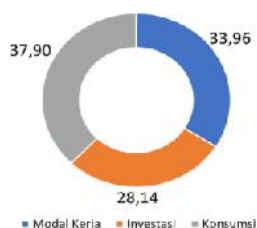
PERBANKAN

Posisi pinjaman Kota Batam pada Tahun 2023 sebesar 37,90 persen digunakan untuk keperluan konsumsi.

14

Sektor perbankan dan asuransi dapat mendukung kemajuan perekonomian suatu wilayah dengan pemberian kredit untuk perorangan maupun perusahaan. Jika dilihat kontribusi terhadap PDRB Kota Batam Tahun 2023, sektor ini menempati peringkat keempat dengan kontribusi sebesar 3,39 persen. Pada tahun 2023, posisi pinjaman pada bank umum di Kota Batam mencapai 36.256.223 juta rupiah. Dari jumlah tersebut, 37,90 persen merupakan jenis pinjaman konsumsi, 33,96 persen merupakan pinjaman modal kerja dan sisanya 28,14 persen merupakan pinjaman investasi.

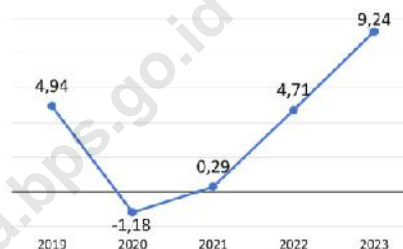
POSISI PINJAMAN KOTA BATAM MENURUT JENIS PENGGUNAAN, 2023 (PERSEN)



Sumber: Kantor Perwakilan Bank Indonesia Prov. Kepri

Pada tahun 2020, saat pandemi covid-19 masih tinggi, laju pertumbuhan PDRB sektor jasa dan keuangan mengalami penurunan. Setelah itu, tahun 2021-2023 laju pertumbuhan PDRB sektor ini mulai kembali meningkat yaitu 0,29 persen pada tahun 2021, 4,71 persen pada tahun 2022, dan 9,24 persen pada tahun 2023.

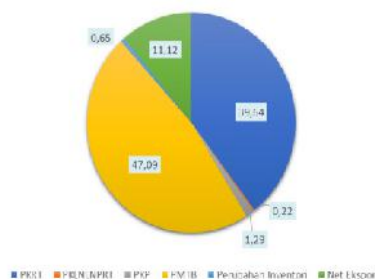
LAJU PERTUMBUHAN PDRB SEKTOR JASA KEUANGAN DAN ASURANSI, 2023 (PERSEN)



Sumber: BPS

Komponen PMTB tahun 2023 memberikan kontribusi terhadap PDRB menurut pengeluaran sebesar 47,09 persen. komponen PMTB merupakan kontribusi terbesar pertama terhadap PDRB Kota Batam menurut pengeluaran. Pencapaian ini merupakan bukti bahwa investasi di Kota Batam memiliki pengaruh penting terhadap perekonomian di Kota Batam.

DISTRIBUSI PDRB KOTA BATAM MENURUT PENGELUARAN, 2023 (PERSEN)



Sumber: BPS

15

INFLASI

2,85 %

Andil *inflasi* terbesar
adalah komoditi **Beras**
Andil *deflasi* terbesar
adalah komoditi **Bayam**



Inflasi Kota Batam Tahun 2023

15

INFLASI

Inflasi Kota Batam Tahun 2023 lebih rendah dibandingkan tahun 2022 yaitu sebesar 2,85 persen

Andil inflasi terbesar adalah komoditi beras dan andil deflasi terbesar adalah komoditi bayam.

Perkembangan inflasi di Kota Batam periode 2019 hingga 2023 mengalami fluktuasi, dengan tingkat inflasi terendah pada tahun 2020 sebesar 1,12 persen. Inflasi di Kota Batam pada tahun 2023 lebih tinggi dibandingkan dengan inflasi di Provinsi Kepulauan Riau maupun tingkat nasional yaitu sebesar 2,85 persen.

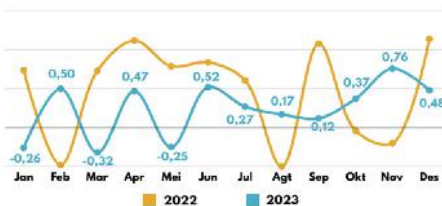
PERKEMBANGAN INFLASI BATAM DAN NASIONAL, 2019-2023 (PERSEN)



Sumber: BPS

Tahun 2023 terjadi deflasi di Bulan Januari, Maret, dan Mei. Deflasi terdalam terjadi pada Bulan Maret hingga 0,32 persen, dan inflasi tertinggi terjadi pada Bulan November dengan inflasi hingga 0,76 persen.

PERKEMBANGAN INFLASI KOTA BATAM PER BULAN, 2022-2023 (PERSEN)



Sumber: BPS

Jika dilihat dari 90 kota IHK di Indonesia, pada tahun 2023 Kota Batam menempati peringkat ke-39. Komoditas yang memberikan andil inflasi terbesar yaitu beras mencapai 0,41 persen. Komoditas lain yang turut memberikan andil inflasi antara lain rokok kretek filter, cabai merah, emas perhiasan, dan sewa rumah. Sedangkan komoditi penyumbang deflasi terbesar selama tahun 2023 yaitu bayam sebesar (0,08). Komoditas lain yang turut memberikan andil deflasi yaitu telur ayam ras, bensin, kangkung, dan daging ayam ras.

ANDIL INFLASI TERBESAR KOTA BATAM MENURUT KOMODITAS, 2023

No	Komoditi	Andil	No	Komoditi	Andil
1	Beras	0,41	6	Kontrak Rumah	0,10
2	Rokok Kretek Filter	0,29	7	Bawang Putih	0,09
3	Cabai Merah	0,22	8	Akademi/ Perguruan Tinggi	0,09
4	Emas Perhiasan	0,20	9	Rokok Putih	0,09
5	Sewa Rumah	0,12	10	Angkutan Udara	0,09

Sumber: BPS

ANDIL DEFLASI TERBESAR KOTA BATAM MENURUT KOMODITAS, 2023

No	Komoditi	Andil	No	Komoditi	Andil
1	Bayam	-0,08	6	Angkutan Udara	-0,02
2	Telur Ayam Ras	-0,06	7	Wortel	-0,02
3	Bensin	-0,05	8	Ikan Mujair	-0,02
4	Kangkung	-0,05	9	Sabun Detergen Bubuk/Cair	-0,02
5	Sewa Rumah	-0,04	10	Kacang Panjang	-0,02

Sumber: BPS

16

PENGELUARAN PENDUDUK



RP 2,16 Juta

Pengeluaran per kapita per bulan

Pengeluaran perkapita sebulan lebih besar digunakan untuk komoditas **non makanan**, yang artinya masyarakat Kota Batam sudah maju

Sumber: BPS



PENGELUARAN PENDUDUK

Pengeluaran Konsumsi Perkapita Sebulan Tahun 2023 di Kota Batam lebih besar digunakan untuk komoditas non makanan, yang artinya masyarakat Kota Batam sudah maju

16

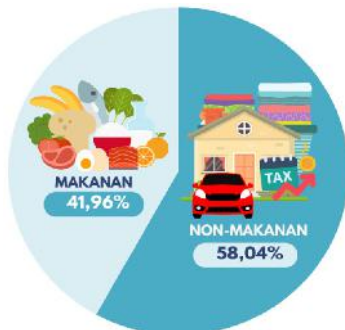
Salah satu indikator untuk mengukur tingkat kesejahteraan masyarakat adalah melihat tingkat pendapatannya melalui pendekatan tingkat pengeluaran. Pada tahun 2023, pengeluaran per kapita per bulan di Kota Batam sebesar 2,16 juta rupiah. Dari pengeluaran per kapita per bulan tersebut, sebesar 58,04 persen digunakan untuk komoditas non makanan. Sementara itu, 41,96 persen sisanya digunakan untuk pengeluaran makanan.

RATA-RATA PENGELUARAN PERKAPITA SEBULAN KOTA BATAM, 2019-2023 (Juta Rp)



Sumber: BPS

PROPORSI PENGELUARAN PERKAPITA SEBULAN KOTA BATAM, 2023 (PERSEN)



Sumber: BPS

Pengeluaran perkapita untuk makanan paling besar digunakan untuk komoditas makanan dan minuman jadi, diikuti oleh ikan/udang/cumi kerang dan kemudian sayur-sayuran. Hal ini menandakan bahwa masyarakat Kota Batam memiliki kecenderungan lebih sering mengonsumsi makanan jadi di luar dibandingkan memasak. Sedangkan pengeluaran terbesar pada komoditas non makanan yaitu untuk perumahan dan fasilitas rumah tangga dimana kontribusinya mencapai 49,80 persen.

5 KOMODITAS TERBESAR DALAM PENGELUARAN PERKAPITA SEBULAN

KOMODITAS	Rp
Makanan dan Minuman Jadi	319.246
Ikan/Udang/Cumi/Kerang	92.482
Sayur-sayuran	81.715
Rokok dan Tembakau	81.156
Padi-padian	67.053

Sumber: BPS

PENGELUARAN PERKAPITA SEBULAN KOMODITAS NON MAKANAN, 2023 (PERSEN)



Sumber: BPS

17

PERDAGANGAN



Nilai Ekspor

Menurun

6,17 persen

Nilai Impor

Meningkat

4,08 persen

Sumber: BPS

17

PERDAGANGAN

Ekspor Batam turun 6,17 persen pada tahun 2023

Negara tujuan ekspor terbesar yaitu Singapura dengan peranan sebesar 33,52 persen.

Pada tahun 2023, nilai ekspor Kota Batam mencapai 14.610,90 juta US\$ atau turun sebesar 6,17 persen dibanding tahun sebelumnya yang mencapai 15.571,31 Juta US\$. Ekspor terbesar selama tahun 2023 dimuat melalui pelabuhan Batu Ampar sebesar 9.636,5 juta US\$ (65,95 persen). Sekitar 33,52 persen komoditi ekspor Kota Batam dikirim ke Singapura atau senilai 4.898,14 juta US\$. Komoditas ekspor non migas terbesar adalah golongan barang mesin/peralatan listrik yaitu sebesar 7.345,77 juta US\$ (54,57 persen). Berbeda halnya dengan ekspor yang mengalami penurunan, nilai impor Batam tahun 2023 mencapai 13.842,65 juta US\$, meningkat sebesar 4,08 persen dibandingkan tahun 2023.

NILAI EKSPOR DAN IMPOR KOTA BATAM, 2019-2023, (Juta US\$)

TAHUN	EKSPOR	IMPOR
2019	9.674,45	8.540,61
2020	9.522,10	8.510,26
2021	12.036,91	10.835,98
2022	15.571,31	13.299,92
2023	14.610,90	13.842,65

Sumber: BPS

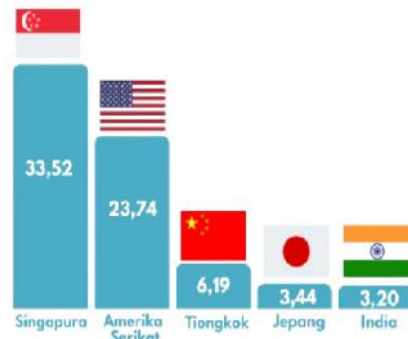
Dilihat dari laju pertumbuhan PDRBnya, lapangan usaha perdagangan besar dan eceran; reparasi mobil dan sepeda motor di Kota Batam mulai meningkat sejak tahun 2020. Dimana pada tahun tersebut, mengalami penurunan tajam sebesar -14,73 persen akibat dampak pandemi covid-19 terhadap ekonomi.

LAJU PERTUMBUHAN PDRB SEKTOR PERDAGANGAN KOTA BATAM, 2019-2023 (PERSEN)



Sumber: BPS

5 BESAR NEGARA TUJUAN EKSPOR KOTA BATAM, 2023 (PERSEN)



Sumber: BPS

Pada tahun 2023, lima negara utama tujuan ekspor Kota Batam adalah Singapura, Amerika Serikat, Tiongkok, Denmark, dan India. Singapura menduduki posisi teratas dengan nilai ekspor mencapai 4.898,14 juta US\$ (33,52 persen), dan Amerika Serikat berada di posisi kedua dengan nilai 3.468,64 juta US\$ (23,74 persen).

18

PENDAPATAN REGIONAL



7,04 persen

Laju Pertumbuhan Ekonomi

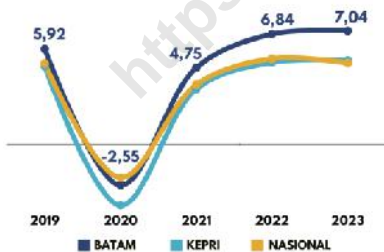
PENDAPATAN REGIONAL

Pertumbuhan Ekonomi Kota Batam meningkat pada tahun 2023 sebesar 7,04 persen
Sektor industri pengolahan tahun 2023 memberikan kontribusi terhadap perekonomian Kota Batam sebesar 56,38 persen

18

Selama periode lima tahun terakhir, dari 2019 hingga 2023, pertumbuhan Produk Domestik Regional Bruto (PDRB) menunjukkan tren peningkatan, kecuali pada tahun 2020, terjadi penurunan akibat pandemi covid-19. Pada tahun 2021, perekonomian Kota Batam berhasil pulih dari kemerosotan yang dialaminya. Laju pertumbuhan ekonomi Kota Batam pada tahun 2023 sebesar 7,04 persen, lebih tinggi dibandingkan dengan laju pertumbuhan ekonomi Provinsi Kepulauan Riau dan tingkat nasional.

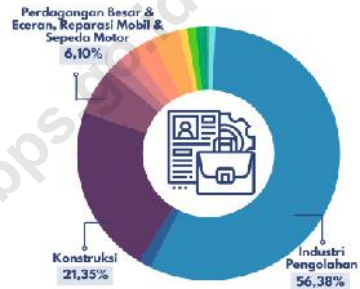
LAJU PERTUMBUHAN EKONOMI KOTA BATAM, PROV. KEPRI DAN NASIONAL, 2019-2023 (PERSEN)



Sumber: BPS

Terdapat tiga sektor lapangan usaha yang memberikan kontribusi terbesar bagi perekonomian Kota Batam pada tahun 2023 yaitu Industri Pengolahan, Konstruksi, Perdagangan Besar dan Eceran serta Reparasi Mobil dan Sepeda Motor, dengan sumbangan masing-masing sebesar 56,38 persen, 21,35 persen, dan 6,10 persen. Ketiga sektor ini secara konsisten berada di posisi teratas sebagai penyumbang utama PDRB Kota Batam.

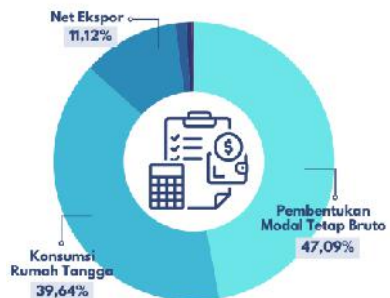
DISTRIBUSI PDRB KOTA BATAM MENURUT LAPANGAN USAHA, 2023 (PERSEN)



Sumber: BPS

Sementara itu, jika dilihat dari nilai PDRB menurut pengeluaran yang merupakan penyumbang terbesar terhadap perekonomian Kota Batam pada tahun 2023 adalah komponen PMTB. Kontribusi PMTB terhadap PDRB Kota Batam mencapai 47,09 persen. Sedangkan penyumbang terbesar kedua dan ketiga adalah pengeluaran konsumsi rumah tangga dan net ekspor dengan kontribusinya sebesar 39,64 persen dan 11,12 persen.

DISTRIBUSI PDRB KOTA BATAM MENURUT PENGELUARAN, 2023 (PERSEN)



Sumber: BPS

DATA

MENCERDASKAN BANGSA

<https://batamkota.bps.go.id>



**BADAN PUSAT STATISTIK
KOTA BATAM**

Jl. Abuyaltama, Belian, Batam Kota, Batam, 29464

Telp. (0778) 7433299, Fax. (0778) 7433299

Homepage: batamkota.bps.go.id Email: bps2171@bps.go.id

