



**BADAN PUSAT
STATISTIK
PROVINSI ACEH**

BERITA RESMI STATISTIK

1 Maret 2024





**BADAN PUSAT STATISTIK
PROVINSI ACEH**

Pelopop
Data Statistik
Terpercaya
Untuk Semua

Berita Resmi Statistik

1 Maret 2024

**Indeks Harga Konsumen/Inflasi
Bulan Februari 2024**

**Nilai Tukar Petani dan Harga Produsen
Gabah Bulan Februari 2024**

**Transportasi dan Pariwisata
Bulan Januari 2023**

Luas Panen dan Produksi Padi 2023





BADAN PUSAT STATISTIK
PROVINSI ACEH

ST 2023
SENSUS PERTANIAN

INFLASI

PERKEMBANGAN INDEKS HARGA KONSUMEN PROVINSI ACEH

No. 12/03/11/Th. XXVII, 1 Maret 2024

INFLASI FEBRUARI 2024

PROVINSI ACEH

Inflasi Bulan ke Bulan

(Februari 2024 terhadap Januari 2024)

Inflasi Januari 2024 (m-to-m) : 0,42%

0,71%

Inflasi Tahun ke Tahun

(Februari 2024 terhadap Februari 2023)

Inflasi Januari 2024 (y-o-y) : 2,12%

2,33%

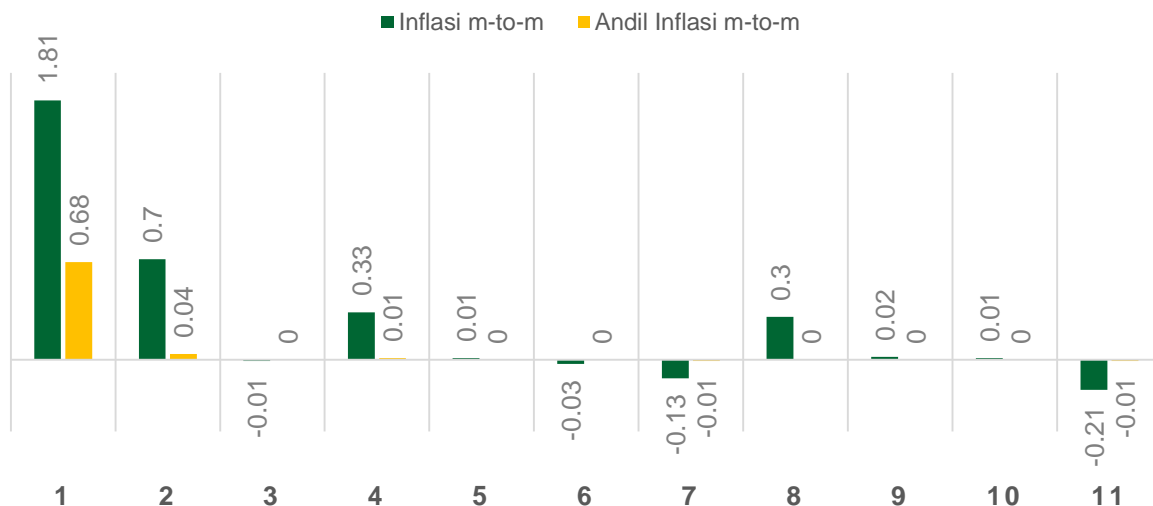
Inflasi Tahun Kalender

(Februari 2024 terhadap Desember 2023)

Inflasi Januari 2024 (y-t-d) : 0,42%

1,13%

Inflasi bulan ke bulan menurut kelompok pengeluaran (%)



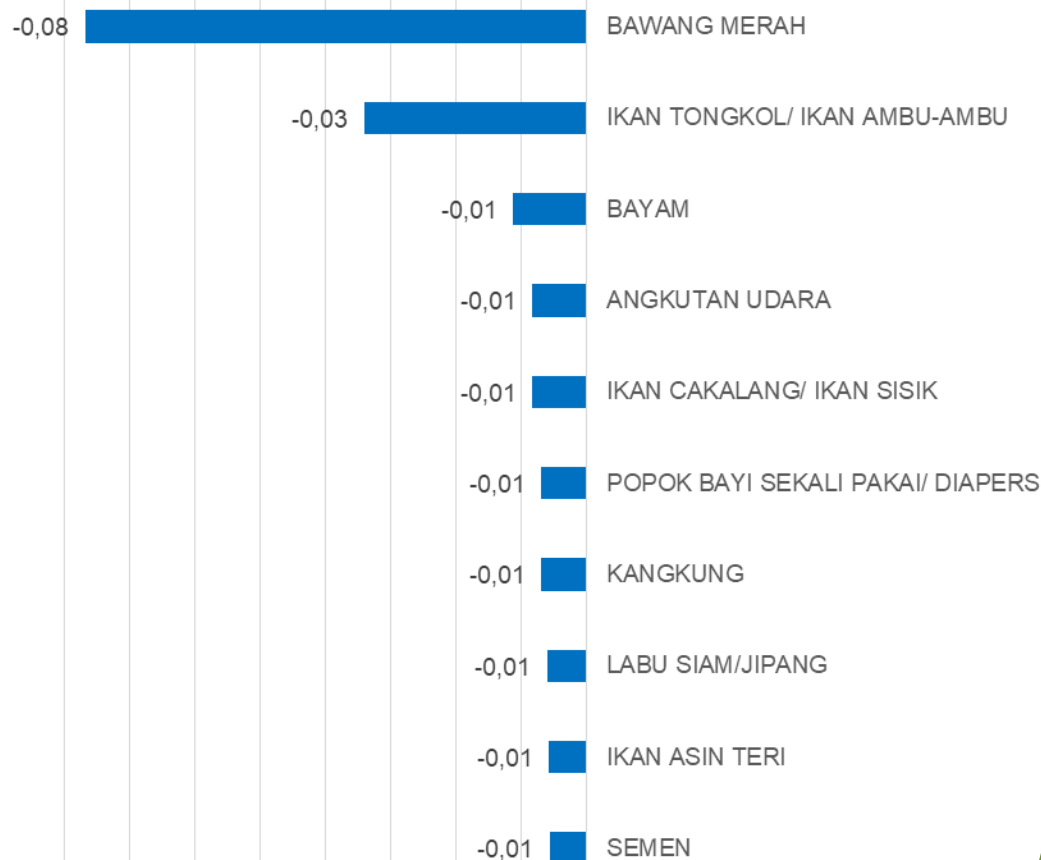
Inflasi Berdasarkan Kelompok Pengeluaran (m-to-m, %)

Kelompok Pengeluaran	Inflasi	Andil Inflasi
Inflasi Umum	0,71	
1. Makanan, Minuman, dan Tembakau	1,81	0,68
2. Pakaian dan Alas Kaki	0,7	0,04
3. Perumahan, Air, Listrik, dan Bahan Bakar Rumah Tangga	-0,01	0,00
4. Perlengkapan, Peralatan, dan Pemeliharaan Rutin Rumah Tangga	0,33	0,01
5. Kesehatan	0,01	0,00
6. Transportasi	-0,03	0,00
7. Informasi, Komunikasi, dan Jasa Keuangan	-0,13	-0,01
8. Rekreasi, Olahraga, dan Budaya	0,3	0,00
9. Pendidikan	0,02	0,00
10. Penyediaan Makanan dan Minuman/Restoran	0,01	0,00
11. Perawatan Pribadi dan Jasa Lainnya	-0,21	-0,01

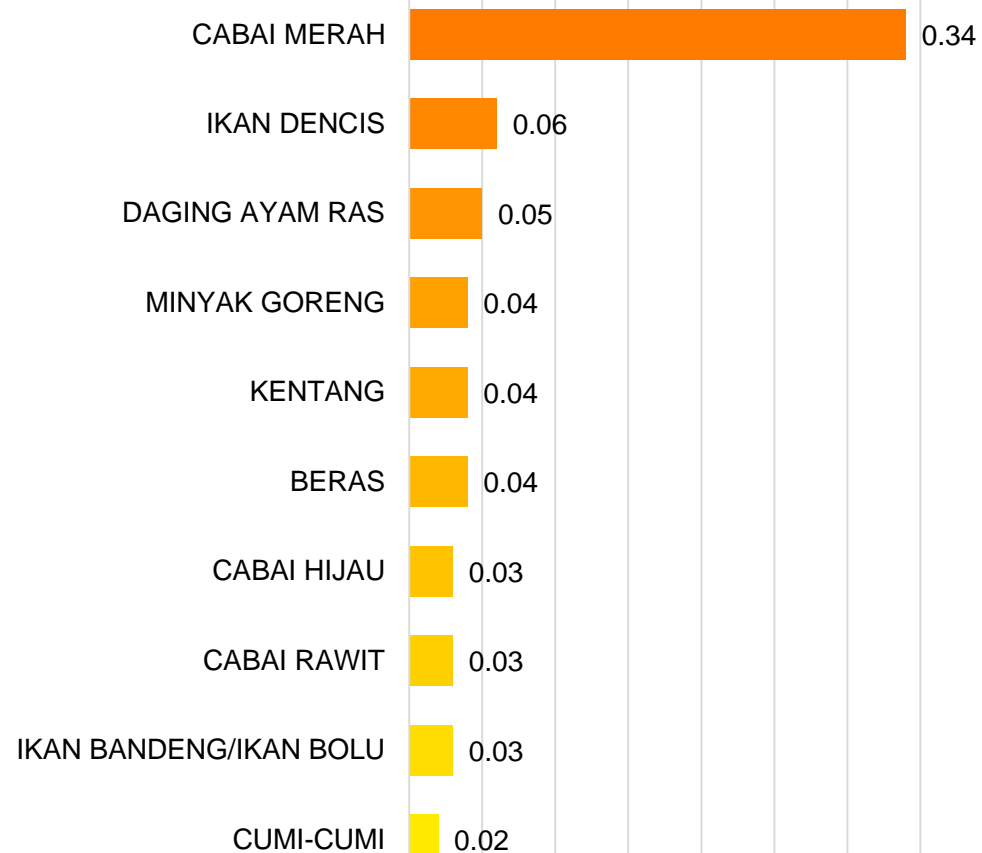
KOMODITAS YANG MEMBERIKAN ANDIL TINGGI (*m-to-m*)

PROVINSI ACEH, FEBRUARI 2024

Andil Penurunan Harga (%)



Andil Kenaikan Harga (%)



INFLASI FEBRUARI 2024 (Y-ON-Y)

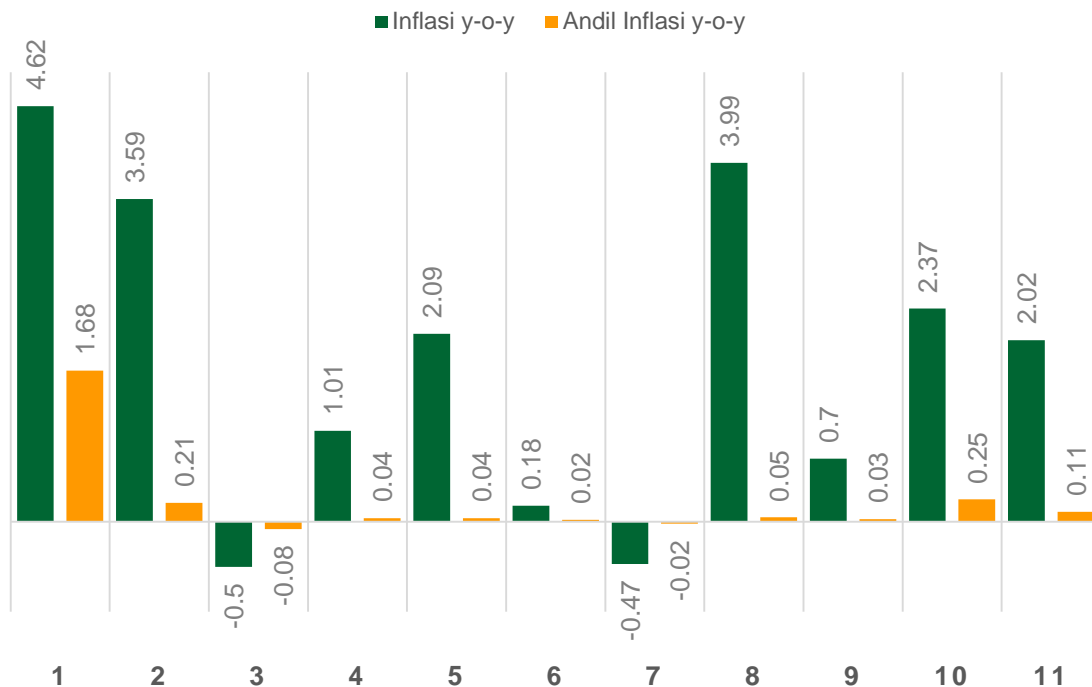
PROVINSI ACEH

Inflasi Tahun ke Tahun

(Februari 2024 terhadap Februari 2023)

2,33%

Inflasi tahun ke tahun menurut kelompok pengeluaran (%)



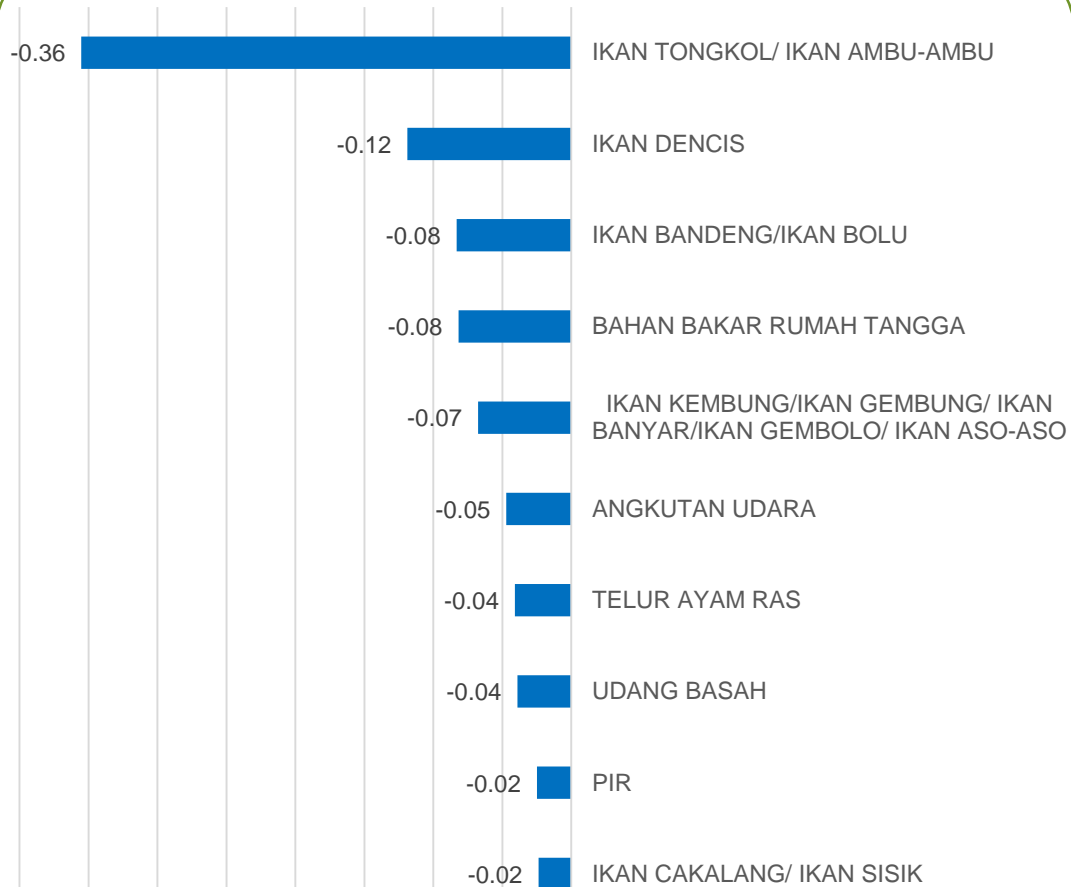
Inflasi Berdasarkan Kelompok (y-on-y,%)

Rincian	Inflasi	Andil Inflasi
INFLASI UMUM	2,33	
1. Makanan, Minuman, dan Tembakau	4,62	1,68
2. Pakaian dan Alas Kaki	3,59	0,21
3. Perumahan, Air, Listrik, dan Bahan Bakar Rumah Tangga	-0,5	-0,08
4. Perlengkapan, Peralatan, dan Pemeliharaan Rutin Rumah Tangga	1,01	0,04
5. Kesehatan	2,09	0,04
6. Transportasi	0,18	0,02
7. Informasi, Komunikasi, dan Jasa Keuangan	-0,47	-0,02
8. Rekreasi, Olahraga, dan Budaya	3,99	0,05
9. Pendidikan	0,7	0,03
10. Penyediaan Makanan dan Minuman/Restoran	2,37	0,25
11. Perawatan Pribadi dan Jasa Lainnya	2,02	0,11

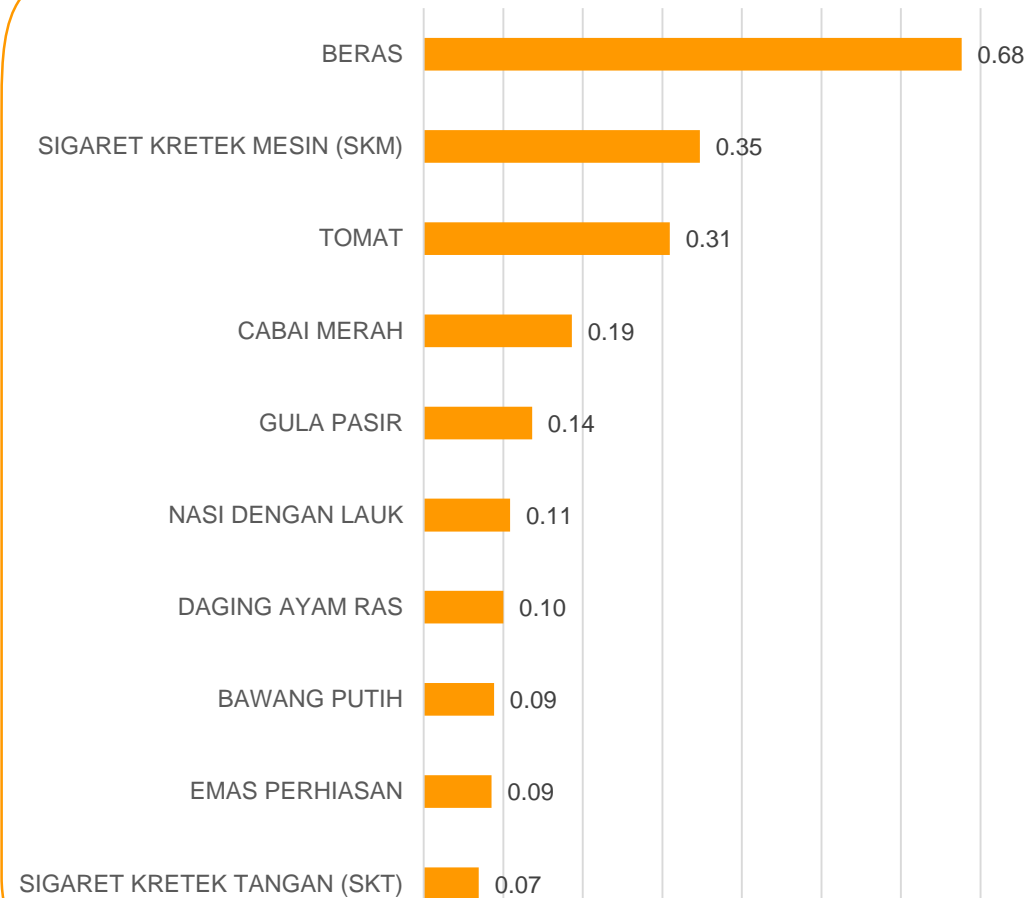
KOMODITAS YANG MEMBERIKAN ANDIL TINGGI (y-on-y)

PROVINSI ACEH, FEBRUARI 2024

Andil Penurunan Harga (%)



Andil Kenaikan Harga (%)



INFLASI FEBRUARI 2024 (Y-TO-D)

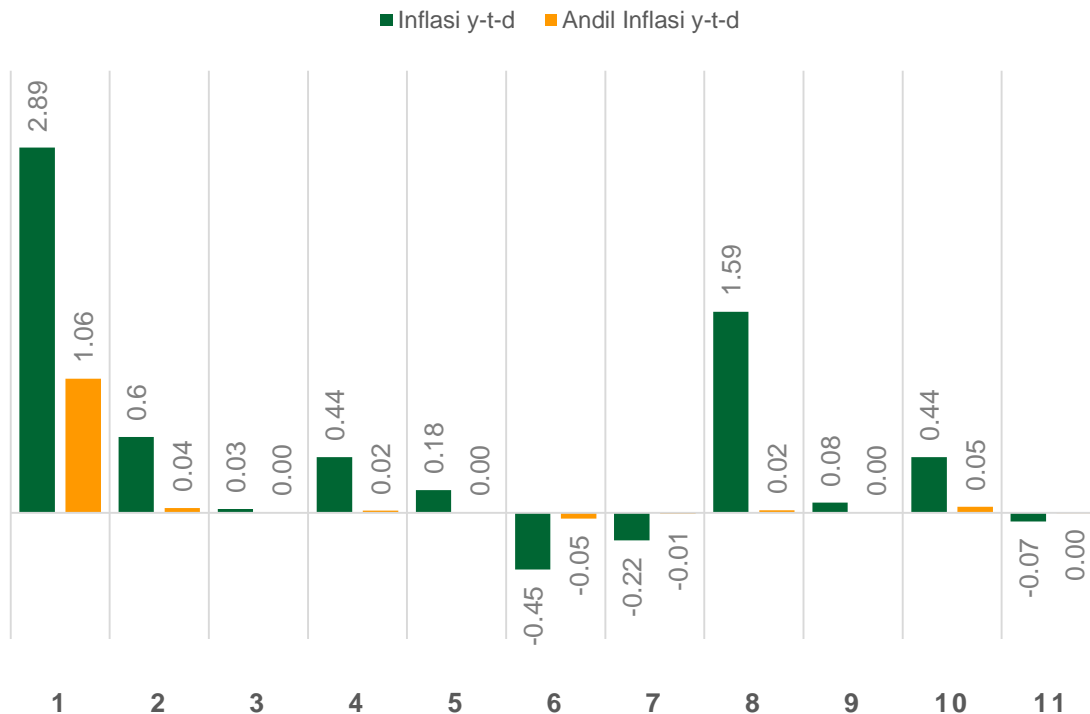
PROVINSI ACEH

Inflasi Tahun Kalender

(Februari 2024 terhadap Februari 2023)

1,13%

Inflasi tahun ke tahun menurut kelompok pengeluaran (%)



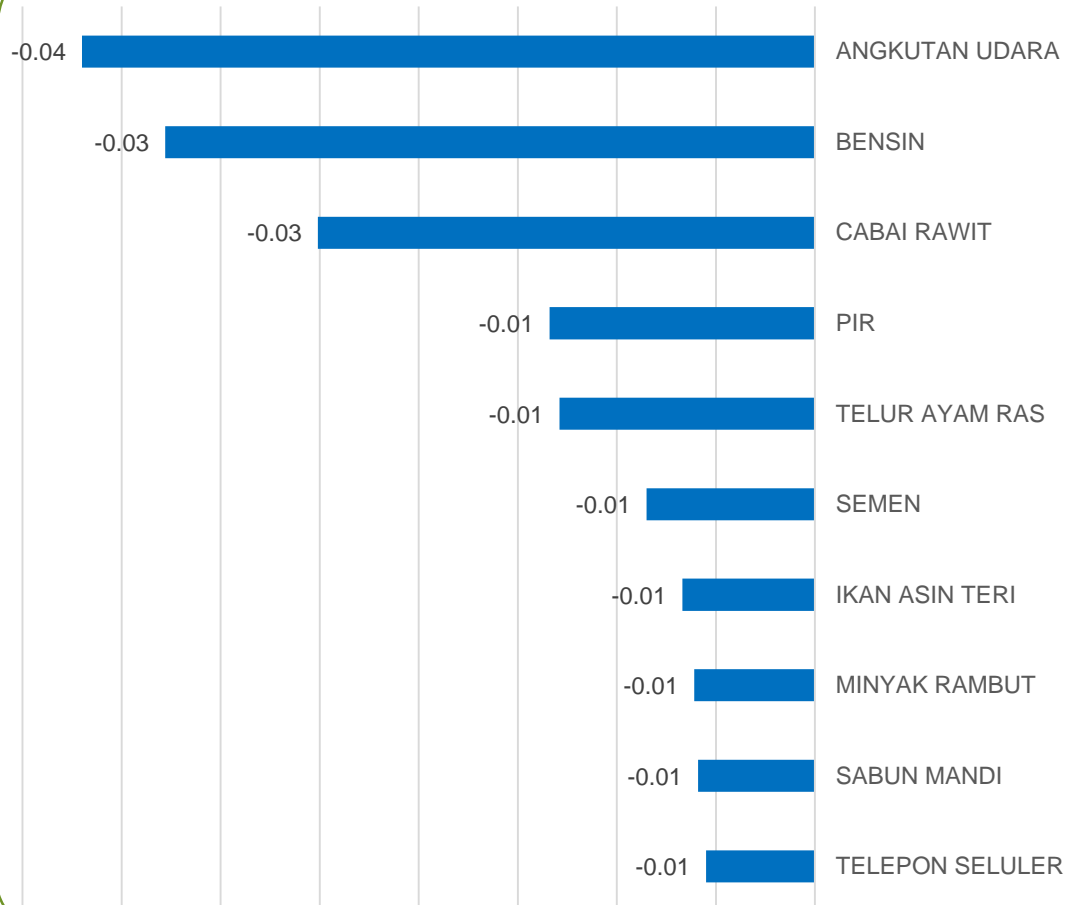
Inflasi Berdasarkan Kelompok (y-to-d,%)

Rincian	Inflasi	Andil Inflasi
INFLASI UMUM	1,13	
1. Makanan, Minuman, dan Tembakau	2,89	1,06
2. Pakaian dan Alas Kaki	0,6	0,04
3. Perumahan, Air, Listrik, dan Bahan Bakar Rumah Tangga	0,03	0,00
4. Perlengkapan, Peralatan, dan Pemeliharaan Rutin Rumah Tangga	0,44	0,02
5. Kesehatan	0,18	0,00
6. Transportasi	-0,45	-0,05
7. Informasi, Komunikasi, dan Jasa Keuangan	-0,22	-0,01
8. Rekreasi, Olahraga, dan Budaya	1,59	0,02
9. Pendidikan	0,08	0,00
10. Penyediaan Makanan dan Minuman/Restoran	0,44	0,05
11. Perawatan Pribadi dan Jasa Lainnya	-0,07	0,00

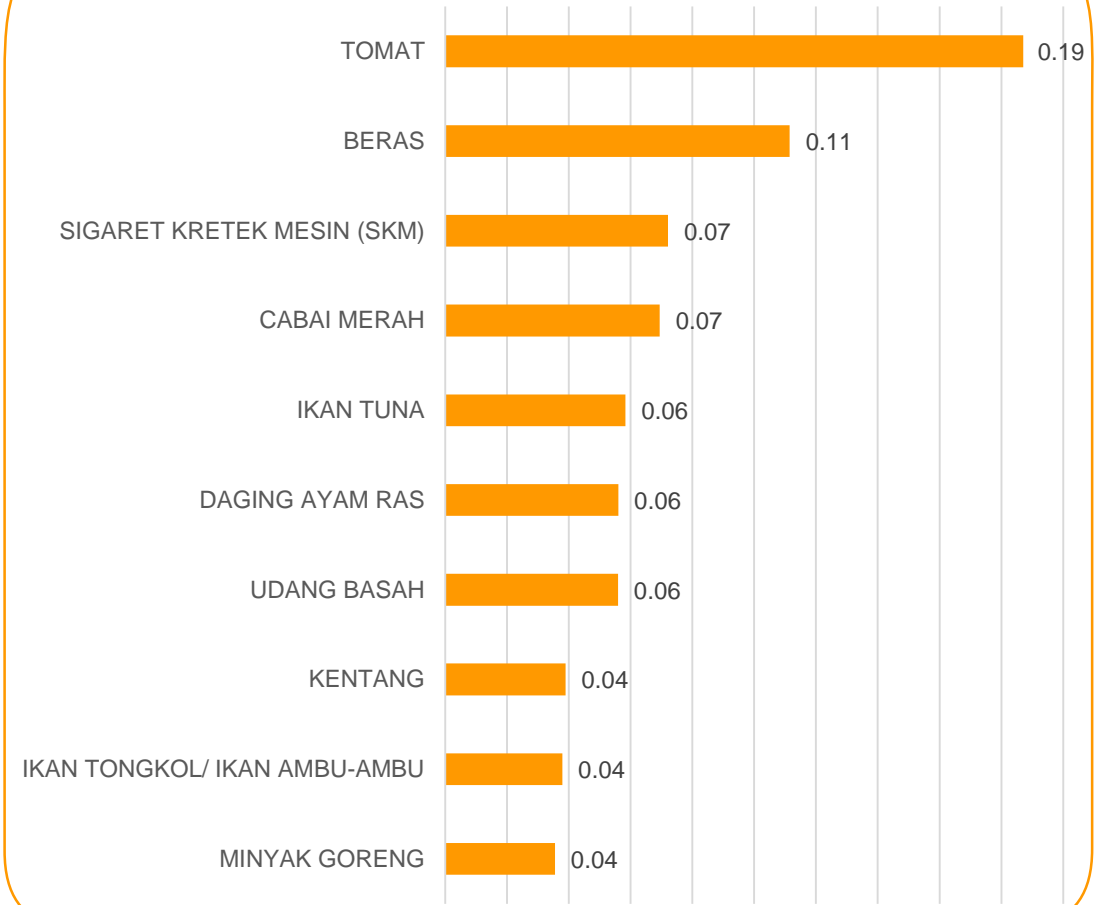
KOMODITAS YANG MEMBERIKAN ANDIL TINGGI (*y-on-d*)

PROVINSI ACEH, FEBRUARI 2024

Andil Penurunan Harga (%)



Andil Kenaikan Harga (%)



INFLASI ANTAR KOTA FEBRUARI 2024

Kabupaten/Kota	IHK	Inflasi y-on-y (%)	Inflasi m-to-m (%)
Kabupaten Aceh Tengah	108,25	4,06	1,52
Meulaboh	106,91	2,85	0,81
Kabupaten Aceh Tamiang	106,40	2,19	0,29
Kota Banda Aceh	105,32	1,78	0,55
Kota Lhokseumawe	104,76	1,50	0,56



Di tahun 2024, terdapat 5 kabupaten/kota yang menjadi wilayah penghitungan inflasi



BADAN PUSAT STATISTIK
PROVINSI ACEH

ST 2023
SENSUS PERTANIAN



NILAI TUKAR PETANI

NILAI TUKAR PETANI DAN HARGA PRODUSEN GABAH

13/03/11/Th. XXVII, 01 Maret 2024

Perkembangan Harga Gabah Kering Panen (GKP) Bulan Februari 2024



Harga Rata-Rata
Tingkat Petani



Harga Rata-Rata
Tingkat Penggilingan



Tingkat Petani

Harga GKP Tertinggi Rp 7.150/kg:
terjadi di Kab. Bireuen

Harga GKP Terendah Rp 5.750/kg:
terjadi di Kab. Nagan Raya



Rp 6.565/Kg
(naik 1,16%, *m-to-m*)

GKP



Rp 6.687/kg
(naik 1,24%, *m-to-m*)

GKP

(Pemantauan harga gabah dilakukan di Kabupaten
Aceh Timur, Pidie, Bireuen, Aceh Utara, Aceh Barat Daya, Nagan Raya
dan Pidie Jaya)





BADAN PUSAT STATISTIK
Provinsi Aceh

*Penyedia Data Statistik
Berkualitas untuk
Indonesia Maju*

Pelopor Data Statistik
Terpercaya
Untuk Semua

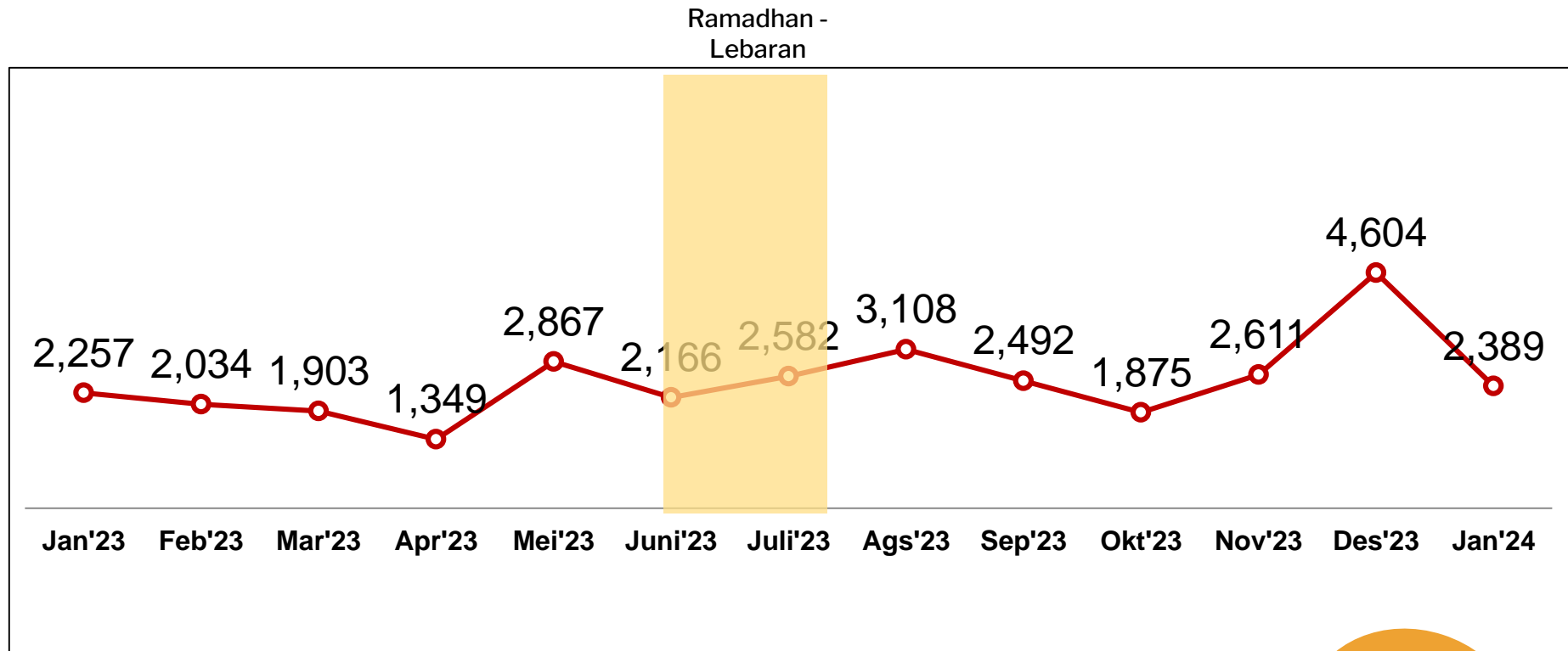
Perkembangan Pariwisata

No. 14/03/11/Th. XXVII, 01 Maret 2024

Periode Januari 2024



Perkembangan Jumlah Kunjungan Wisman Januari 2023 – Januari 2024 (Orang)



Wisman yang masuk ke Provinsi Aceh untuk Bulan Januari'24 sebanyak 2.389 orang.

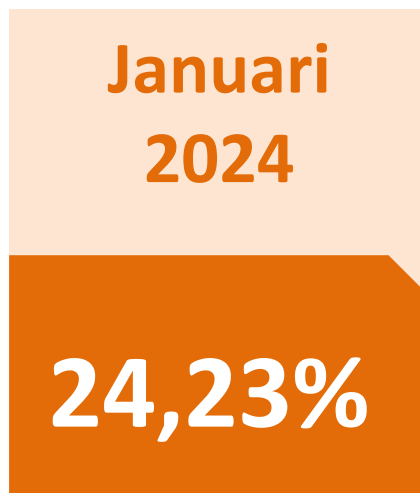
-48,11%



Perkembangan Tingkat Penghunian Kamar

Periode Januari 2024

Tingkat Penghunian Kamar (TPK) Hotel Berbintang
Januari 2024 Mencapai **24,23 Persen**





BADAN PUSAT STATISTIK
Provinsi Aceh

*Penyedia Data
Statistik
Berkualitas untuk
Indonesia Maju*

Perkembangan Transportasi

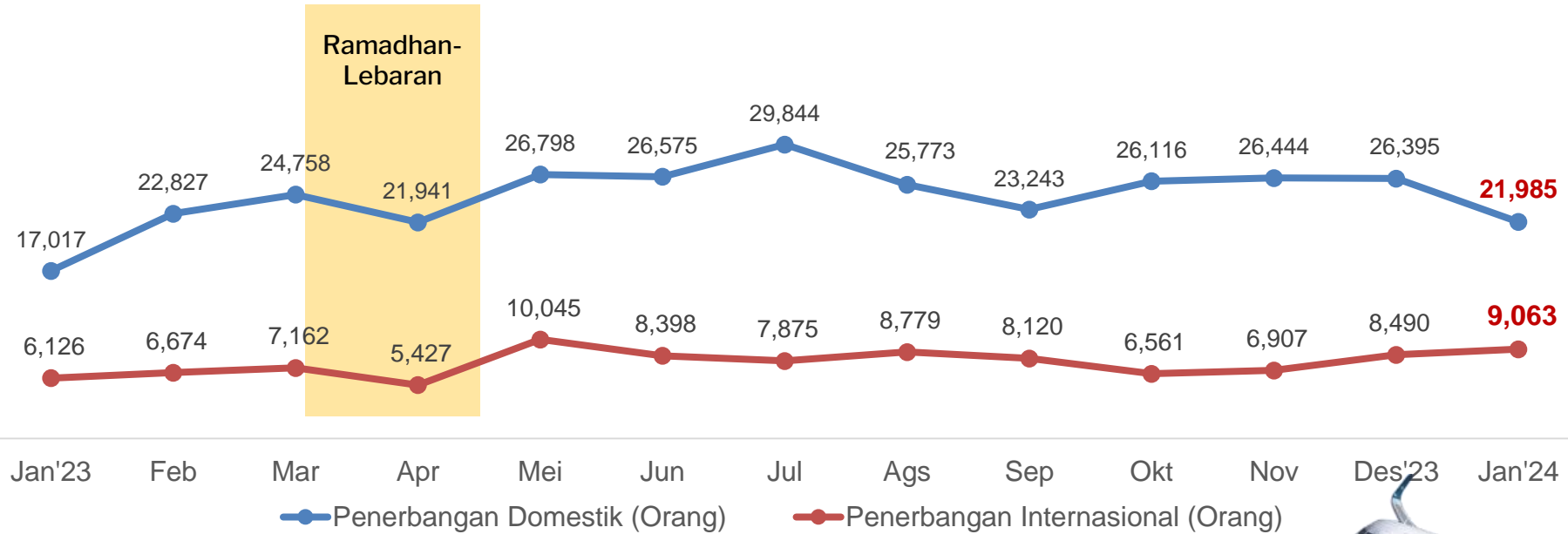
No. 15/03/11/Th. XXVI, 01 Maret 2024

Periode Januari 2024






Perkembangan Jumlah Penumpang Transportasi Angkutan Udara: Januari 2023– Januari 2024



Penerbangan
Domestik SIM
Januari 2024
21.985
penumpang

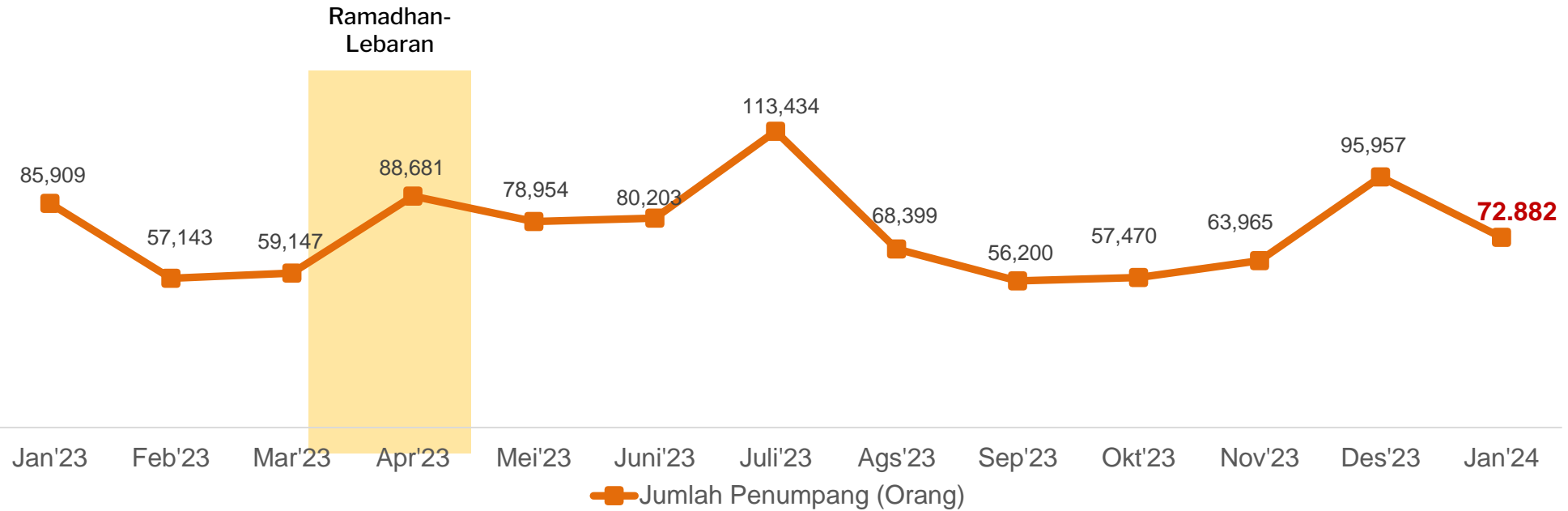


Penerbangan
Internasional
Pada Januari
2024 sebanyak
9.063
penumpang





Perkembangan Jumlah Penumpang Transportasi Angkutan Laut : Januari 2023 – Januari 2024




Penumpang Kapal
Month to month (m-to-m)

turun 23,95%



Penumpang Kapal
Year on year (y-on-y)

turun 15,13%





LUAS PANEN DAN PRODUKSI PADI DI PROVINSI ACEH 2023 (ANGKA TETAP)

No. 16/03/11/Th. XXVII, 1 Maret
2024

PROSES PENGHITUNGAN

Produksi Padi dan Beras

Produksi padi dihitung dengan metode yang mengintegrasikan dua sistem pengumpulan data:



LUAS LAHAN BAKU SAWAH 2019 PROVINSI ACEH (HEKTARE)

Sebagai Dasar Penghitungan Luas Panen Padi

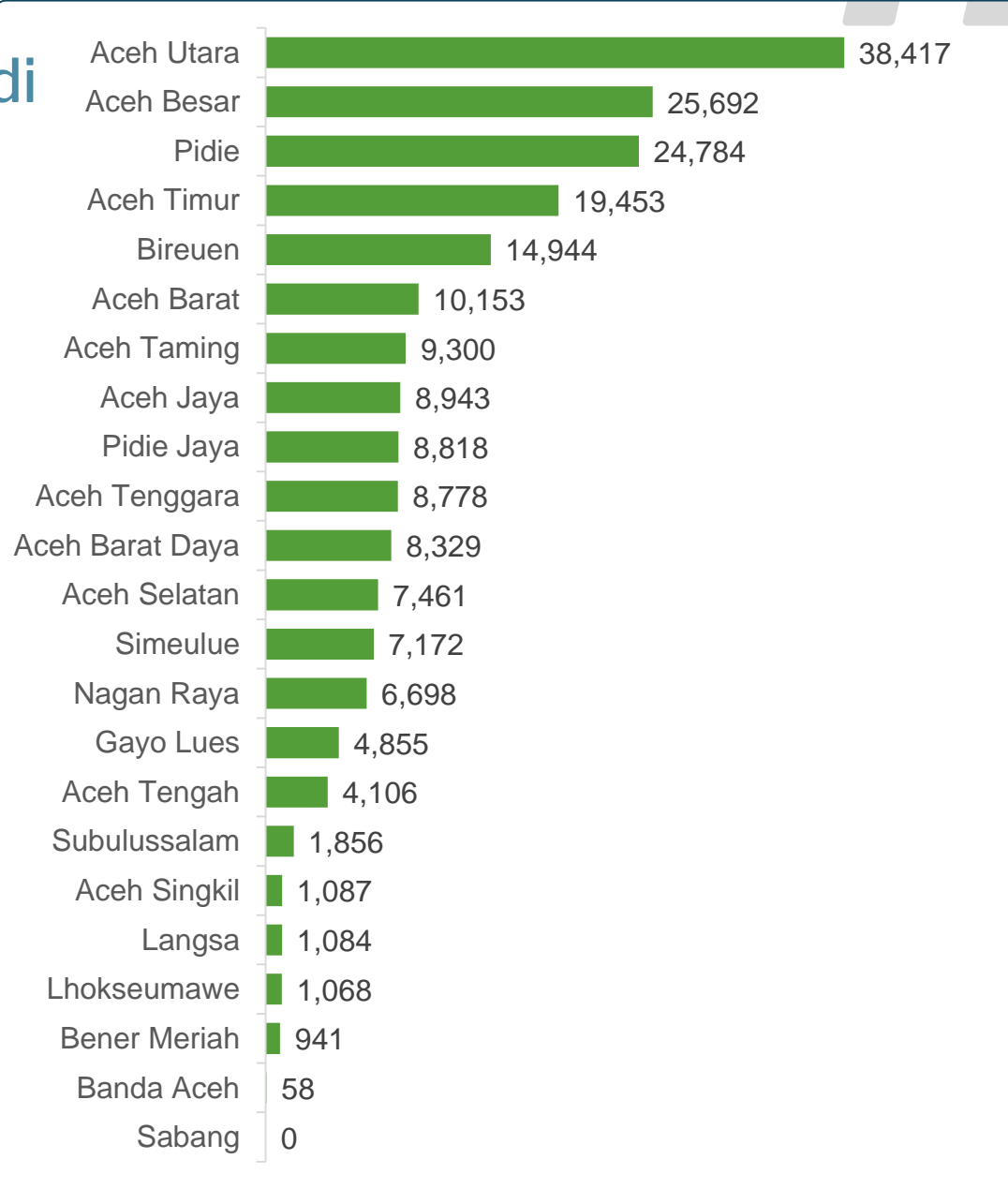
LBS 2019

Bersumber dari **Keputusan Menteri ATR/Kepala BPN No.686/SK-PG.03.03/XII/2019** Tanggal 17 Desember 2019 tentang Penetapan Luas Lahan Baku Sawah Nasional Tahun 2019

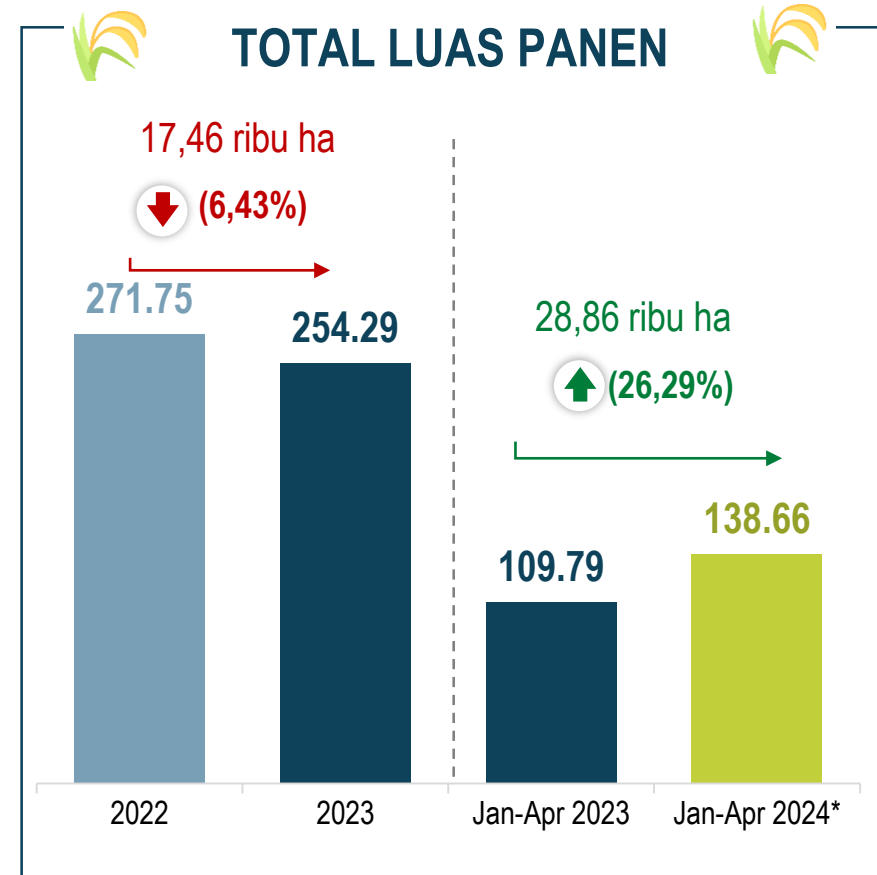
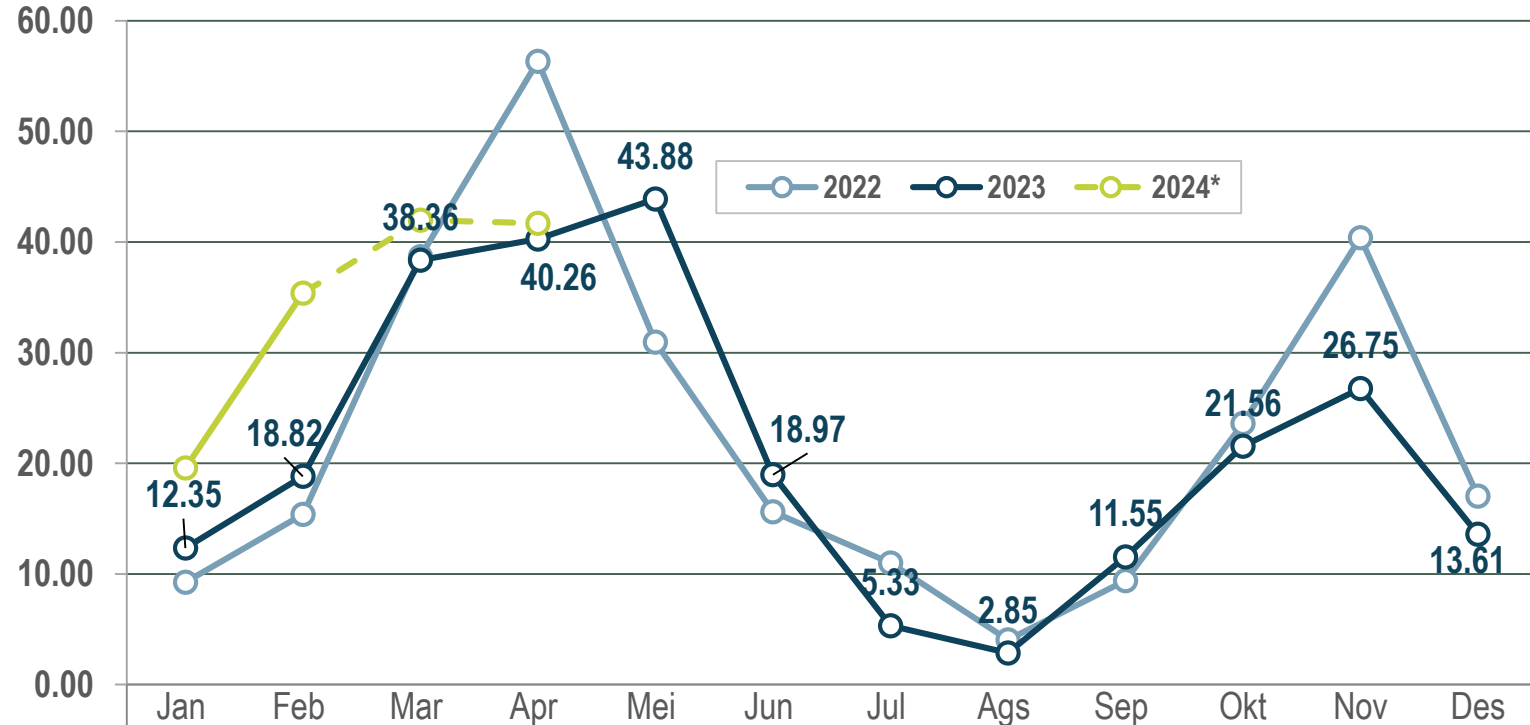
213.997 Ha



*Informasi luas lahan baku sawah tersebut digunakan sebagai **dasar penghitungan luas panen padi***



LUAS PANEN PADI PROVINSI ACEH (RIBU HEKTARE), 2022-2024*



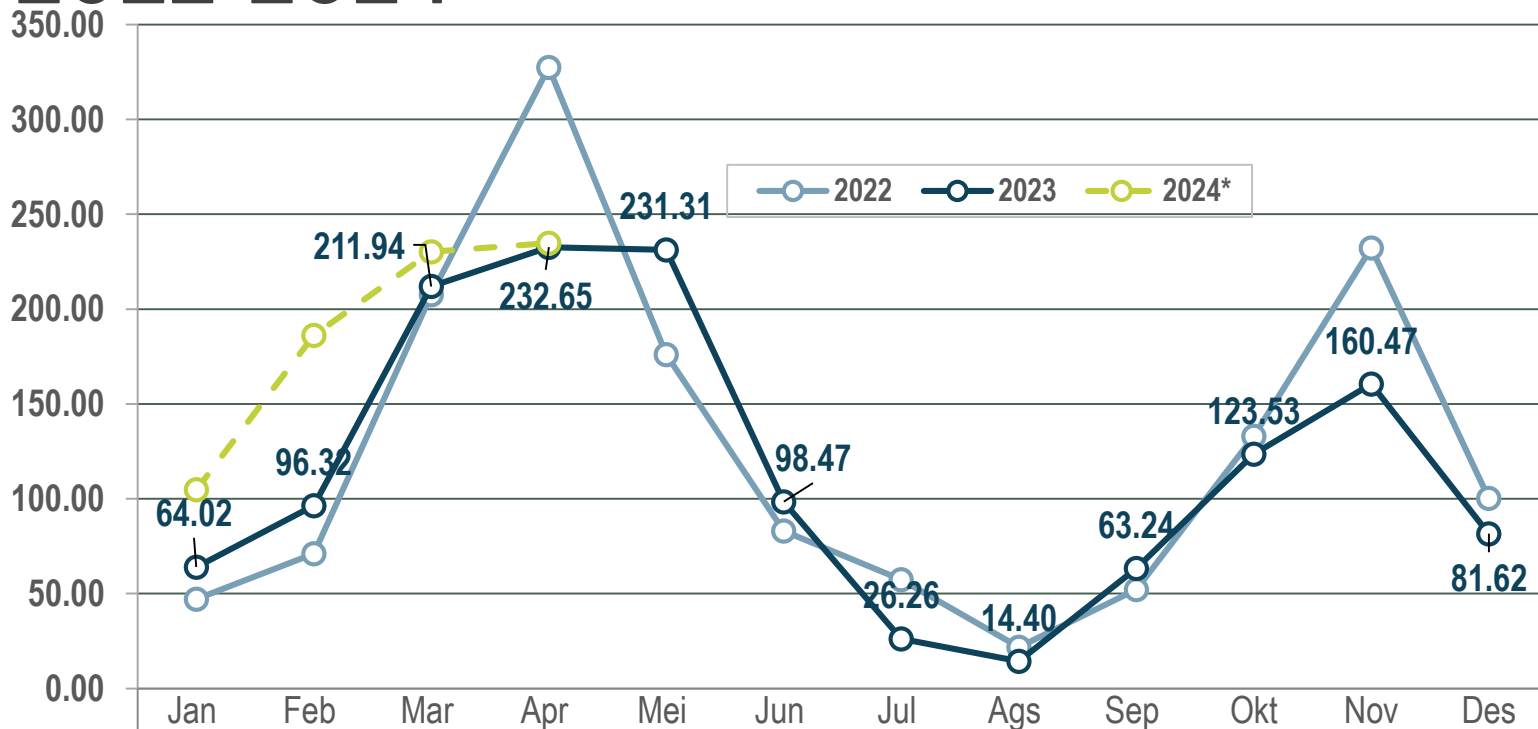
- Luas panen padi Jan-Des 2023 mengalami **penurunan sebesar 6,43%** dibanding Jan-Des 2022.
- Potensi luas panen Jan-Apr 2024 diperkirakan mencapai sekitar 138,66 ribu hektar atau mengalami **kenaikan sebesar 26,29 %** dibandingkan periode yang sama pada tahun sebelumnya.



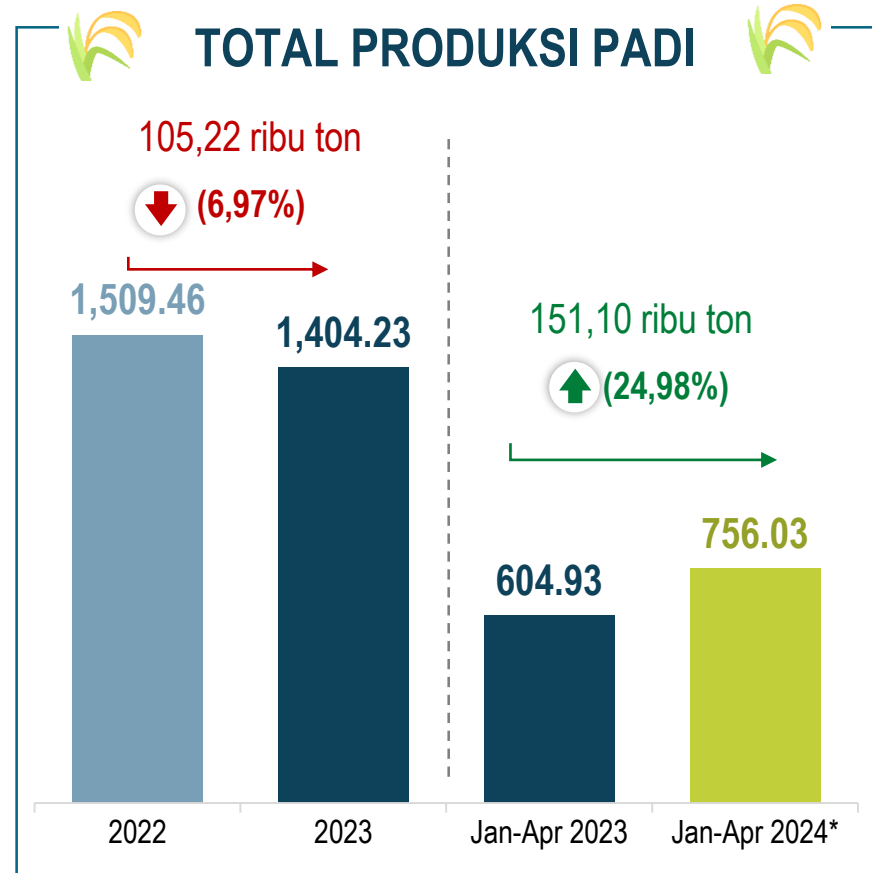
Catatan:

*) Luas panen Jan-Apr 2024 adalah angka sementara karena Feb-Apr 2024 merupakan angka potensi berdasarkan hasil KSA Padi Januari 2024

PRODUKSI PADI PROVINSI ACEH (RIBU TON-GKG), 2022-2024*



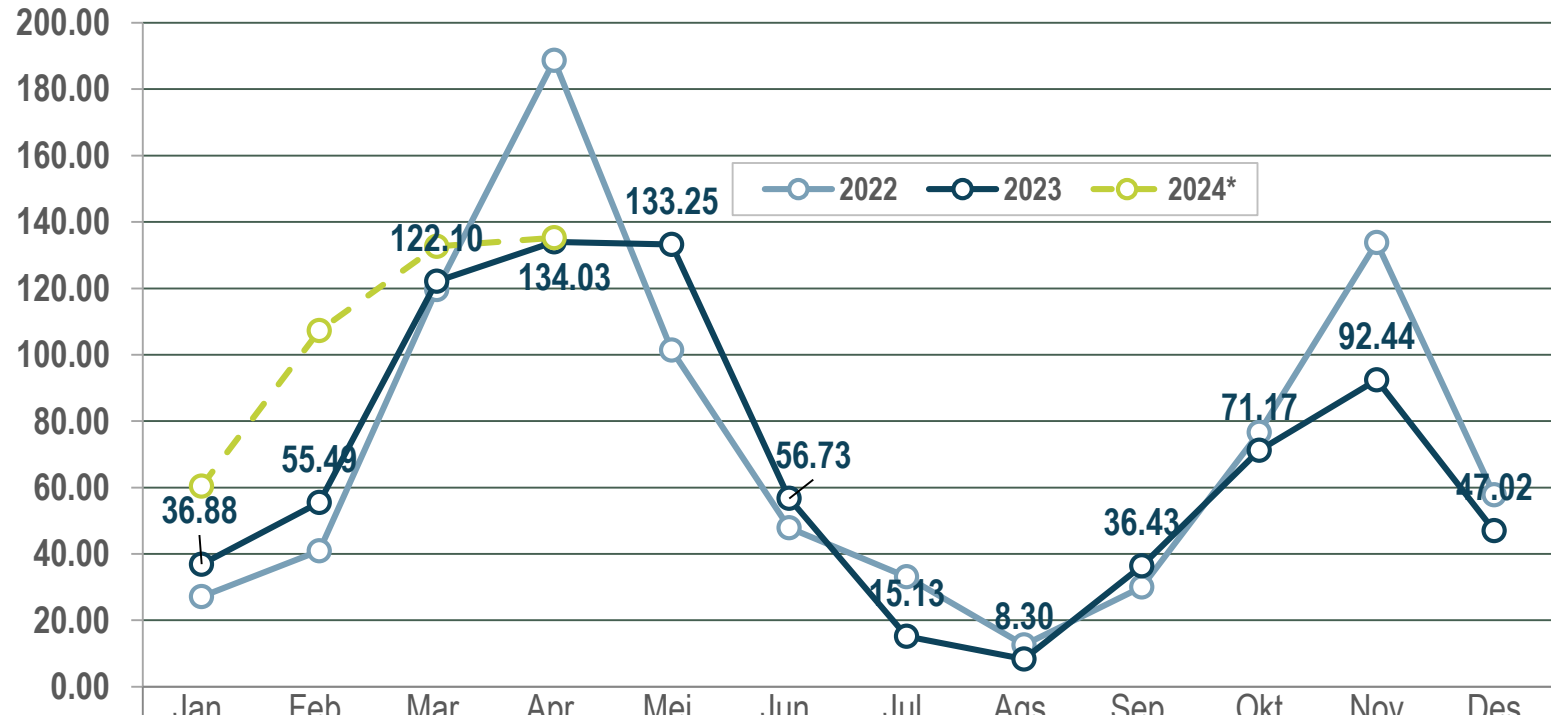
Year	Jan	Feb	Mar	Apr	Mei	Jun	Jul	Ags	Sep	Okt	Nov	Des
2022	47.14	71.03	207.61	327.54	176.01	83.10	57.47	21.84	52.19	132.95	232.23	100.33
2023	64.02	96.32	211.94	232.65	231.31	98.47	26.26	14.40	63.24	123.53	160.47	81.62
2024*	104.84	186.22	230.22	234.75								



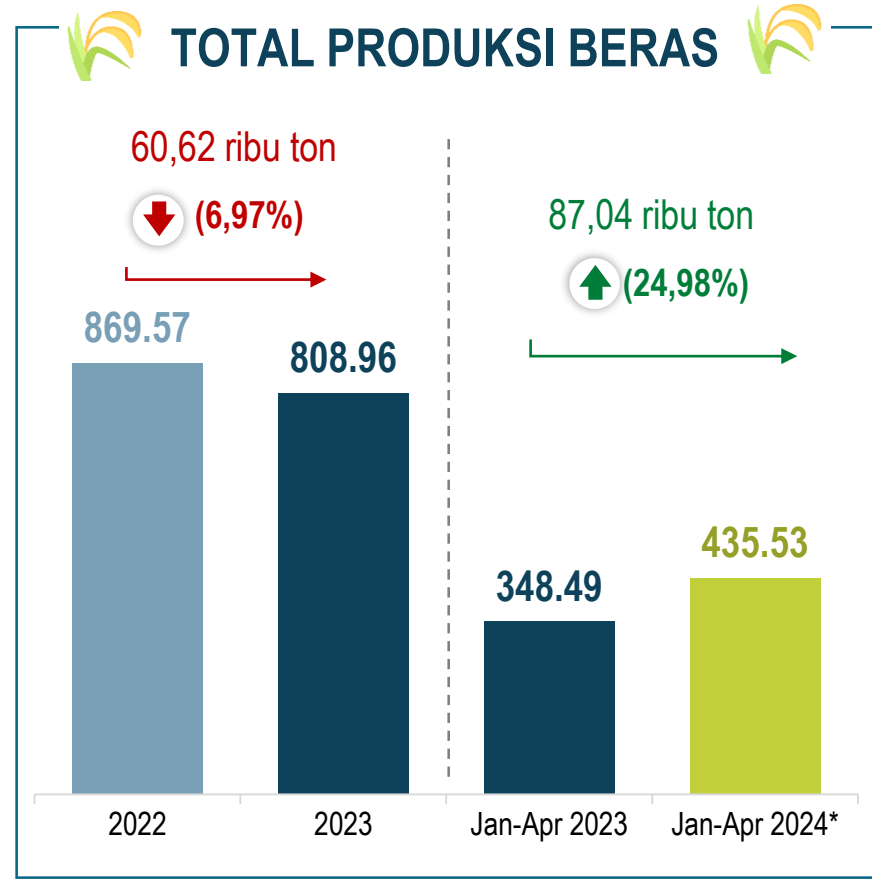
- Produksi padi Jan-Des 2023 mengalami **penurunan sebesar 6,97%** dibanding Jan-Des 2022.
- Produksi padi Jan-Apr 2024 diperkirakan mengalami **kenaikan sebesar 24,98%** dibandingkan periode yang sama pada tahun sebelumnya.
- Produktivitas SR I 2024 diharapkan dapat mencapai hasil yang optimal.

Catatan:
 *) Produksi padi Jan-Apr 2024 adalah angka sementara karena menggunakan angka luas panen Jan 2024 dan potensi luas panen Feb-Apr 2024 serta rata-rata produktivitas SR I 2018-2023

PRODUKSI BERAS PROVINSI ACEH (RIBU TON), 2022-2024*



	Jan	Feb	Mar	Apr	Mei	Jun	Jul	Ags	Sep	Okt	Nov	Des
2022	27.16	40.92	119.60	188.69	101.40	47.87	33.11	12.58	30.06	76.59	133.79	57.80
2023	36.88	55.49	122.10	134.03	133.25	56.73	15.13	8.30	36.43	71.17	92.44	47.02
2024*	60.39	107.28	132.63	135.24								



- Produksi beras Jan-Des 2023 mengalami **penurunan sebesar 6,97%** dibanding Jan-Des 2022.
- Produksi beras Jan-Apr 2024 diperkirakan mengalami **kenaikan sebesar 24,98%** dibandingkan periode yang sama pada tahun sebelumnya.
- Produktivitas SR I 2024 diharapkan dapat mencapai hasil yang optimal.

Catatan:
 *) Produksi beras Jan-Apr 2024 adalah angka sementara karena menggunakan angka luas panen Jan 2024 dan potensi luas panen Feb-Apr 2024 serta rata-rata produktivitas SR I 2018-2023



**BAHAN TAYANG DAN NASKAH BRS
DAPAT DIUNDUH DI:**

Aceh.bps.go.id