KATALOG: 7102019.71

NILAI TUKAR PETANI

PROVINSI SULAWESI UTARA

2021

BADAN PUSAT STATISTIK
PROVINSI SULAWESI UTARA

NILAI TUKAR PETANI

PROVINSI SULAWESI UTARA



2021

https://sulut.bps.go.id

NILAI TUKAR PETANI PROVINSI SULAWESI UTARA 2021

ISSN : 2598-1986

No. Publikasi : 71000.2205

Katalog BPS : 7102019.71

Ukuran Buku : 21 x 29,7 cm

Jumlah Halaman : xviii + 74 Halaman

Naskah :
Badan Pusat Statistik Provinsi Sulawesi Utara

Penyunting :
Badan Pusat Statistik Provinsi Sulawesi Utara

Gambar *Cover* :
Badan Pusat Statistik Provinsi Sulawesi Utara

Ilustrasi *Cover* :
Unsplash

Diterbitkan oleh:
© Badan Pusat Statistik Provinsi Sulawesi Utara

Dicetak oleh:
CV Bahu Bahtera Indah

Dilarang mengumumkan, mendistribusikan, mengomunikasikan, dan/atau menggandakan sebagian atau seluruh isi buku ini untuk tujuan komersial tanpa izin tertulis dari Badan Pusat Statistik

https://sulut.bps.go.id

TIM PENYUSUN

Pengarah
Asim Saputra SST, M.Ec.Dev.

Penanggung jawab
Ririn Hidayati S.Si., MPP, MSE

Editor
Abdullah Kango, S.Si., M.M.
Firra Rastraaktiva Awaliyah, S.Si

Penulis
Rahadita Nur Haida, S.Tr.Stat.
Abdullah Kango, S.Si., M.M.

Desain dan Tata Letak Layout
Rahadita Nur Haida, S.Tr.Stat.

https://sulut.bps.go.id

https://sulut.bps.go.id

KATA PENGANTAR

Publikasi Statistik Nilai Tukar Petani (NTP) merupakan publikasi yang menggambarkan data hasil pencacahan BPS Kabupaten/Kota di daerah perdesaan berupa laporan Statistik Harga Konsumen Perdesaan dan Statistik Harga Produsen yang dikumpulkan selama tahun 2021. Data yang disajikan meliputi :

- Indeks Harga yang diterima Petani
- Indeks Harga yang dibayar Petani
- Nilai Tukar Petani
- Nilai Tukar Usaha Pertanian

Publikasi ini juga menyajikan konsep definisi, metodologi pengumpulan data dan uraian singkat mengenai trend NTP, indeks harga yang diterima petani, dan indeks yang dibayar petani sepanjang tahun 2021. Beda halnya dengan publikasi pada tahun sebelumnya yang masih menggunakan tahun dasar 2012=100, publikasi ini sudah menggunakan tahun dasar baru 2018=100. Dengan demikian para pemakai data dapat memahami dengan baik proses penghitungan NTP sebagai pengukur kemampuan nilai tukar barang-barang (produk) yang dihasilkan petani terhadap barang/jasa yang dikonsumsi rumah tangga petani, termasuk barang dan jasa untuk memproduksi komoditas pertanian.

Kami mengharapkan saran dan kritik yang membangun dari para pengguna data untuk perbaikan dan penyempurnaan publikasi ini di waktu mendatang. Kepada semua pihak yang telah membantu sehingga publikasi ini dapat diterbitkan, Kami ucapkan terima kasih.

Manado, Februari 2022
Kepala Badan Pusat Statistik
Provinsi Sulawesi Utara,

Asim Saputra SST, M.Ec.Dev.

https://sulut.bps.go.id

https://sulut.bps.go.id

DAFTAR ISI

KATALOG		II
TIM PENYUSUN		III
KATA PENGANTAR		V
DAFTAR ISI		VII
DAFTAR GAMBAR		IX
DAFTAR TABEL		XI
DAFTAR LAMPIRAN		XIII
INFOGRAFIS		XVII
I	**PENDAHULUAN**	1
	1.1 Latar Belakang	3
	1.2 Kegunaan	3
	1.3 Ruang Lingkup	4
II	**KONSEP DEFENISI**	5
III	**METODOLOGI**	11
	3.1 Metode Pengumpulan Data	13
	3.2 Metode Pemilihan Sampel	15
	3.3 Responden	15
	3.4 Formula Penghitungan	15
	3.5 Banyaknya sampel	16
IV	**ULASAN RINGKAS**	17
	4.1 Indeks Harga yang Diterima Petani (It)	19
	4.2 Indeks Harga yang Dibayar Petani (Ib)	21
	4.3 Nilai Tukar Petani	23
LAMPIRAN		33

https://sulut.bps.go.id

https://sulut.bps.go.id

DAFTAR GAMBAR

Gambar 1.	Perkembangan Indeks Harga yang diterima Petani, 2020-2021	19
Gambar 2.	Perkembangan Indeks Harga yang dibayar Petani, 2020-2021	21
Gambar 3.	Perkembangan Komponen Indeks Harga yang dibayar Petani, 2021	22
Gambar 4.	Perkembangan Nilai Tukar Petani menurut Bulan, 2020-2021	23
Gambar 5.	Perkembangan NTP, It dan Ib Subsektor Tanaman Pangan menurut Bulan, 2021	25
Gambar 6.	Perkembangan NTP, It dan Ib Subsektor Hortikultura menurut Bulan, 2021	27
Gambar 7.	Perkembangan NTP, It dan Ib Subsektor Tanaman Perkebunan Rakyat menurut Bulan, 2021	28
Gambar 8.	Perkembangan NTP, It dan Ib Subsektor Peternakan menurut Bulan, 2021	29
Gambar 9.	Perkembangan NTP, It dan Ib Subsektor Perikanan menurut Bulan, 2021	31

https://sulut.bps.go.id

https://sulut.bps.go.id

DAFTAR TABEL

Tabel 3.1	Jumlah Sampel Kecamatan menurut Kabupaten dan Jenis Daftar Isian 2021	16
Tabel 4.1	Rata-rata Indeks Harga yang Diterima Petani	20
Tabel 4.2	Perkembangan Komponen Indeks Harga yang dibayar Petani, 2020-2021	22
Tabel 4.3	Perkembangan Nilai Tukar Petani menurut Bulan, 2020-2021	24

https://sulut.bps.go.id

https://sulut.bps.go.id

DAFTAR LAMPIRAN

Tabel 1.	Perkembangan Nilai Tukar Petani di Provinsi Sulawesi Utara, 2019-2021	35
Tabel 2.	Nilai Tukar Petani menurut Bulan di Provinsi Sulawesi Utara, 2019	36
Tabel 3.	Nilai Tukar Petani menurut Bulan di Provinsi Sulawesi Utara, 2020	37
Tabel 4.	Nilai Tukar Petani menurut Bulan di Provinsi Sulawesi Utara, 2021	38
Tabel 5.	Perkembangan It, Ib, NTP dan NTUP menurut Subsektor di Provinsi Sulawesi Utara, 2019-2021	39
Tabel 6.	Perkembangan It dan Ib menurut Subsektor dan Bulan di Provinsi Sulawesi Utara, 2019 (2018=100)	40
Tabel 7.	Perkembangan NTP dan NTUP menurut Subsektor dan Bulan di Provinsi Sulawesi Utara, 2019 (2018=100)	41
Tabel 8.	Perkembangan It dan Ib menurut Subsektor dan Bulan di Provinsi Sulawesi Utara, 2020 (2018=100)	42
Tabel 9.	Perkembangan NTP dan NTUP menurut Subsektor dan Bulan di Provinsi Sulawesi Utara, 2020 (2018=100)	43
Tabel 10.	Perkembangan It dan Ib menurut Subsektor dan Bulan di Provinsi Sulawesi Utara, 2021 (2018=100)	44
Tabel 11.	Perkembangan NTP dan NTUP menurut Subsektor dan Bulan di Provinsi Sulawesi Utara, 2021 (2018=100)	45
Tabel 12.	Nilai Tukar Petani Subsektor Tanaman Pangan Provinsi Sulawesi Utara, 2019-2021	46
Tabel 13.	Nilai Tukar Petani Subsektor Tanaman Pangan menurut bulan di Provinsi Sulawesi Utara, 2019	47
Tabel 14.	Nilai Tukar Petani Subsektor Tanaman Pangan menurut bulan di Provinsi Sulawesi Utara, 2020	48
Tabel 15.	Nilai Tukar Petani Subsektor Tanaman Pangan menurut bulan di Provinsi Sulawesi Utara, 2021	49
Tabel 16.	Nilai Tukar Petani Subsektor Hortikultura Provinsi Sulawesi Utara, 2019-2021	50

https://sulut.bps.go.id

DAFTAR LAMPIRAN

Tabel 17.	Nilai Tukar Petani Subsektor Hortikultura menurut bulan di Provinsi Sulawesi Utara, 2019	51
Tabel 18.	Nilai Tukar Petani Subsektor Hortikultura menurut bulan di Provinsi Sulawesi Utara, 2020	52
Tabel 19.	Nilai Tukar Petani Subsektor Hortikultura menurut bulan di Provinsi Sulawesi Utara, 2021	53
Tabel 20.	Nilai Tukar Petani Subsektor Perkebunan Rakyat Provinsi Sulawesi Utara, 2019-2021	54
Tabel 21.	Nilai Tukar Petani Subsektor Perkebunan Rakyat menurut bulan di Provinsi Sulawesi Utara, 2019	55
Tabel 22.	Nilai Tukar Petani Subsektor Perkebunan Rakyat menurut bulan di Provinsi Sulawesi Utara, 2020	56
Tabel 23.	Nilai Tukar Petani Subsektor Perkebunan Rakyat menurut bulan di Provinsi Sulawesi Utara, 2021	57
Tabel 24.	Nilai Tukar Petani Subsektor Peternakan Provinsi Sulawesi Utara, 2019-2021	58
Tabel 25.	Nilai Tukar Petani Subsektor Peternakan menurut bulan di Provinsi Sulawesi Utara, 2019	59
Tabel 26.	Nilai Tukar Petani Subsektor Peternakan menurut bulan di Provinsi Sulawesi Utara, 2020	60
Tabel 27.	Nilai Tukar Petani Subsektor Peternakan menurut bulan di Provinsi Sulawesi Utara, 2021	61
Tabel 28.	Nilai Tukar Petani Subsektor Perikanan Provinsi Sulawesi Utara, 2019-2021	62
Tabel 29.	Nilai Tukar Petani Subsektor Perikanan menurut bulan di Provinsi Sulawesi Utara, 2019	63
Tabel 30.	Nilai Tukar Petani Subsektor Perikanan menurut bulan di Provinsi Sulawesi Utara, 2020	64
Tabel 31.	Nilai Tukar Petani Subsektor Perikanan menurut bulan di Provinsi Sulawesi Utara, 2021	65
Tabel 32.	Nilai Tukar Petani Subsektor Perikanan Tangkap Provinsi Sulawesi Utara, 2019-2021	66
Tabel 33.	Nilai Tukar Petani Subsektor Perikanan Tangkap menurut bulan di Provinsi Sulawesi Utara, 2019	67

https://sulut.bps.go.id

DAFTAR LAMPIRAN

Tabel 34.	Nilai Tukar Petani Subsektor Perikanan Tangkap menurut bulan di Provinsi Sulawesi Utara, 2020	68
Tabel 35.	Nilai Tukar Petani Subsektor Perikanan Tangkap menurut bulan di Provinsi Sulawesi Utara, 2021	69
Tabel 36.	Nilai Tukar Petani Subsektor Perikanan Budidaya Provinsi Sulawesi Utara, 2019-2021	70
Tabel 37.	Nilai Tukar Petani Subsektor Perikanan Budidaya menurut bulan di Provinsi Sulawesi Utara, 2019	71
Tabel 38.	Nilai Tukar Petani Subsektor Perikanan Budidaya menurut bulan di Provinsi Sulawesi Utara, 2020	72
Tabel 39.	Nilai Tukar Petani Subsektor Perikanan Budidaya menurut bulan di Provinsi Sulawesi Utara, 2021	73

https://sulut.bps.go.id

https://sulut.bps.go.id

Nilai Tukar Petani (NTP)

Provinsi Sulawesi Utara Tahun 2021

NTP 106,79

Nilai Tukar Petani

▲ 8,10% Jika dibandingkan dengan tahun 2020.

It 116,04

Indeks Harga yang Diterima Petani

▲ 11,21%

NTUP 107,83

Nilai Tukar UsahaPetani

▲ 8,68% Jika dibandingkan dengan tahun 2020.

Ib 108,67

Indeks Harga yang Dibayar Petani

▲ 2,91%

https://sulut.bps.go.id

Perkembangan NTP Subsektor Y-o-Y (%)

Tanaman Pangan ▼ 0,56%

Hortikultura ▼ 0,16%

Perkebunan Rakyat ▲ 15,89%

Peternakan ▲ 2,87%

Perikanan ▲ 4,87%

https://sulut.bps.go.id

BAB 1

PENDAHULUAN

https://sulut.bps.go.id

Nilai Tukar Petani (NTP) bermanfaat mengukur kemampuan tukar produk yang dijual petani dengan produk yang dibutuhkan petani dalam memproduksi.

https://sulut.bps.go.id

PENDAHULUAN

1.1. LATAR BELAKANG

Salah satu tujuan pembangunan ekonomi adalah mewujudkan masyarakat yang adil, makmur dan sejahtera. Indonesia adalah negara agraris, dimana sekitar dua per tiga penduduk Indonesia masih menggantungkan hidupnya di sektor pertanian. Harapan besar agar sektor pertanian dapat menjadi motor penggerak pertumbuhan ekonomi yang mampu meningkatkan pendapatan petani.

Untuk mengukur keberhasilan pembangunan di sektor pertanian, terutama terkait daya beli petani diperlukan suatu ukuran. Salah satu alat ukur adalah Nilai Tukar Petani (NTP). NTP adalah rasio antara indeks harga yang diterima petani (I_t) dengan indeks harga yang dibayar petani (I_b) dalam persentase. I_t mewakili indikator pendapatan petani produsen, sedangkan I_b mewakili dari sisi biaya petani baik untuk konsumsi maupun biaya produksi.

Secara sederhana NTP mengukur kemampuan tukar barang (produk) pertanian yang dihasilkan petani dengan barang atau jasa yang diperlukan untuk konsumsi rumah tangga dan keperluan dalam memproduksi produk pertanian.

1.2 KEGUNAAN

a. Indeks yang diterima petani (I_t) dapat melihat fluktuasi harga barang-barang yang dihasilkan petani. Indeks ini juga dapat digunakan untuk mendukung penghitungan Pendapatan Domestik Bruto (PDB)/Pendapatan Domestik Regional Bruto (PDRB) sektor pertanian.

b. Dari kelompok konsumsi rumah tangga dalam indeks harga yang dibayar petani (I_b) dapat menggambarkan fluktuasi harga barang yang dikonsumsi oleh petani, merupakan bagian terbesar dari masyarakat perdesaan dan dapat digunakan juga sebagai proxy inflasi perdesaan. Sedangkan dari kelompok biaya produksi dapat digunakan untuk melihat fluktuasi harga barang yang digunakan untuk memproduksi barang-barang pertanian.

c. NTP bermanfaat untuk mengukur kemampuan tukar produk yang dijual petani dengan produk yang dibutuhkan petani dalam memproduksi. Hal ini terlihat bila dibandingkan dengan kemampuan tukarnya pada tahun dasar. Dengan demikian, NTP dapat dipakai sebagai salah satu indikator dalam menilai daya beli petani.

https://sulut.bps.go.id

1.3 RUANG LINGKUP

Cakupan data pada publikasi ini adalah data keadaan tahun 2021 yang dikumpulkan secara bulanan pada lima sub sektor pertanian, yaitu tanaman pangan, tanaman hortikultura, tanaman perkebunan rakyat (TPR), peternakan, dan perikanan.

https://sulut.bps.go.id

BAB 2

KONSEP DEFINISI

https://sirusa.bps.go.id

Nilai Tukar Petani (NTP) adalah rasio indeks harga yang diterima petani (I_t) terhadap indeks harga yang dibayar petani (I_b).

https://sulut.bps.go.id

KONSEP DAN DEFINISI

Beberapa konsep dan definisi yang dipergunakan dalam perhitungan NTP antara lain:

2.1 NILAI TUKAR PETANI (NTP) adalah angka perbandingan antara indeks harga yang diterima (I_t) dan indeks harga yang dibayar (I_b) petani yang dinyatakan dalam persentase. *Indeks harga yang diterima petani* adalah indeks harga yang menunjukkan perkembangan harga produsen atas hasil produksi petani. *Indeks harga yang dibayar petani* adalah indeks harga yang menunjukkan perkembangan harga kebutuhan rumah tangga petani, baik itu kebutuhan untuk konsumsi rumah tangga maupun kebutuhan untuk proses produksi pertanian.

2.2 NILAI TUKAR USAHA PETANI (NTUP) adalah pengukur kemampuan tukar barang-barang (produk) pertanian dengan barang dan jasa yang diperlukan petani untuk keperluan dalam proses produksi. NTUP merupakan perbandingan antara indeks harga yang diterima petani (I_t) dengan indeks harga yang dibayar petani (I_b) untuk membeli keperluan dalam proses produksi atau Biaya Produksi dan Penambahan Barang Modal (BPPBM).

2.3 PETANI adalah orang yang mengusahakan usaha pertanian (tanaman pangan, tanaman hortikultura, tanaman perkebunan rakyat, peternakan, dan perikanan) atas resiko sendiri dengan tujuan untuk dijual, baik sebagai petani penggarap (sewa/kontrak/ bagi hasil). Orang yang bekerja di sawah/ladang orang lain dengan mengharapkan upah (buruh tani) bukan termasuk petani.

2.4 HARGA YANG DITERIMA PETANI adalah rata-rata harga produsen dari hasil produksi petani sebelum ditambahkan biaya transportasi / pengangkutan dan biaya pengepakan ke dalam harga penjualannya atau disebut *Farm Gate* (harga di sawah/ladang setelah pemetikan). Harga rata-rata adalah harga yang bila dikalikan dengan volume penjualan petani akan mencerminkan total uang diterima petani tersebut. Data harga tersebut dikumpulkan dari hasil wawancara langsung dengan petani produsen.

https://sulut.bps.go.id

2.5 HARGA YANG DIBAYARKAN PETANI adalah rata-rata harga eceran barang/jasa yang dikonsumsi atau dibeli petani, baik untuk memenuhi kebutuhan rumah tagganya sendiri maupun untuk keperluan biaya produksi pertanian.

2.6 INDEKS HARGA YANG DITERIMA PETANI (It) adalah indeks yang menunjukkan perkembangan atas nilai hasil produksi pertanian.

2.7 INDEKS HARGA YANG DIBAYAR PETANI (Ib) adalah indeks yang menunjukkan perkembangan harga barang/jasa yang diperlukan untuk kebutuhan rumah tangga petani dan biaya produksi untuk memproduksi hasil pertanian.

2.8 PASAR adalah tempat terjadinya transaksi antara penjual dan pembeli atau pertemuan antara penawaran dan permintaan. Pada kecamatan yang sudah terpilih sebagai sampel, pasar yang dicatat haruslah pasar yang cukup mewakili dengan syarat antara lain: paling besar, banyak pembeli dan penjual, jenis barang yang diperjualbelikan cukup banyak dan terjamin kelangsungan pencatatan harganya, serta terletak didaerah pedesaan.

2.9 HARGA ECERAN PERDESAAN adalah harga transaksi antara penjual dan pembeli secara eceran di pasar setempat untuk tiap jenis barang yang dibeli dengan tujuan kepada pihak lain. Harga yang dicatat adalah harga modus (yang terbanyak muncul) atau harga rata-rata biasa dari beberapa pedagang/penjual yang memberikan datanya.

2.10 PAKET KOMODITAS adalah sekelompok (sekeranjang) komoditas terpilih dari hasil produksi pertanian yang dihasilkan oleh petani dan barang/jasa yang digunakan baik untuk proses produksi pertanian maupun untuk keperluan rumah tangga petani di daerah perdesaan untuk suatu periode tertentu.

2.11 DIAGRAM TIMBANG adalah bobot/nilai masing-masing jenis komoditas hasil produksi pertanian di daerah perdesaan untuk suatu periode tertentu.

https://sulut.bps.go.id

2.12 TAHUN DASAR adalah periode waktu yang ditentukan sebagai permulaan dihitungnya angka indeks. Perhitungan NTP 2021 sudah menggunakan tahun dasar 2018.

2.13 ARTI ANGKA PADA NTP

Secara umum ada tiga pengertian NTP, yaitu:

1) **NTP > 100**, berarti harga komoditas pertanian naik lebih besar dari kenaikan harga barang/jasa konsumsi dan biaya produksi. Kenaikan pendapatan petani lebih besar dibandingkan dengan kenaikan pengeluarannya, dengan demikian dapat diindikasikan bahwa daya beli petani lebih baik dibandingkan dengan pada periode tahun dasar.
2) **NTP = 100**, berarti kenaikan/penurunan harga komoditas pertanian sama dengan persentase kenaikan/penurunan harga barang/jasa konsumsi dan biaya produksi.
3) **NTP < 100**, berarti kenaikan harga komoditas pertanian relatif lebih kecil dibandingkan dengan kenaikan harga barang/jasa konsumsi dan biaya produksi.

Formula untuk penghitungan NTP:

$$NTP = \frac{It}{Ib} \times 100$$

Keterangan:

NTP = Nilai Tukar Petani

I_t = Indeks harga yang diterima petani

I_b = Indeks harga yang dibayar petani

2.14 KLASIFIKASI INDEKS

Klasifikasi Indeks dalam penyusunan NTP terdiri dari Indeks Harga yang Diterima Petani (I_t) dan Indeks Harga yang Dibayar Petani (I_b):

1. Indeks Harga yang Diterima Petani (I_t) terdiri dari:
   a. Subsektor tanaman pangan, terdiri dari tanaman padi dan palawija.
   b. Subsektor tanaman hortikultura, terdiri dari tanaman sayur-

https://sulut.bps.go.id

sayuran, buah-buahan dan obat-obatan.

c. Subsektor Tanaman Perkebunan Rakyat (TPR)

d. Subsektor Peternakan, terdiri dari ternak besar, ternak kecil, ungags, dan hasil ternak/unggas.

e. Subsektor Perikanan, terdiri dari perikanan tangkap dan budidaya.

2. Indeks Harga yang Dibayar Petani (I_b) terdiri dari:

a. Konsumsi Rumah Tangga (KRT)

- Bahan makanan
- Makanan jadi
- Perumahan
- Sandang
- Kesehatan
- Pendidikan, rekreasi, dan olahraga
- Transportasi dan komunikasi

b. Biaya Produksi dan Penambahan Barang Modal (BPPBM)

- Bibit
- Pupuk dan obat-obatan
- Transportasi
- Biaya sewa dan pengeluaran lainnya
- Penambahan barang modal
- Upah buruh tani

https://sulut.bps.go.id

BAB 3

METODOLOGI

https://sulut.bps.go.id

Data NTP dihitung berdasarkan hasil pengumpulan data melalui wawancara yang diperoleh dengan menggunakan daftar HKD-1, HKD-2.1, HKD-2.2, HD-1, HD-2, HD-3, HD-4, HD-5.1, HD-5.2

https://sulut.bps.go.id

3.1 METODE PENGUMPULAN DATA

Perhitungan NTP diperoleh dari pengumpulan data harga produsen perdesaan melalui Survei Harga Perdesaan (SHPed) yang dilakukan setiap bulan. Pengumpulan data harga tidak sebatas pada harga produsen berbagai komoditas hasil pertanian, namun juga harga eceran barang-barang serta jasa yang merupakan bagian biaya proses produksi pertanian (HD) serta data harga konsumen di wilayah perdesaan (HKD) yaitu harga beberapa barang dan jasa yang dikonsumsi masyarakat perdesaan.

- **Pengumpulan Data Harga Konsumen Perdesaan**

Pengumpulan data harga konsumen perdesaan digunakan untuk penghitungan indeks yang dibayar petani (Ib) dan digunakan sebagai proxy inflasi perdesaan. Jenis dokumen yang digunakan dalam pencacahan harga konsumen perdesaan:

1) **HKD-1**, digunakan untuk mencatat harga yang dibayar oleh konsumen perdesaan kelompok makanan.

2) **HKD-2.1**, digunakan untuk mencatat harga yang dibayar oleh konsumen perdesaan kelompok konstruksi, jasa, dan transportasi.

3) **HKD-2.2**, digunakan untuk mencatat harga yang dibayar oleh konsumen perdesaan kelompok aneka perlengkapan rumah tangga dan lainnya.

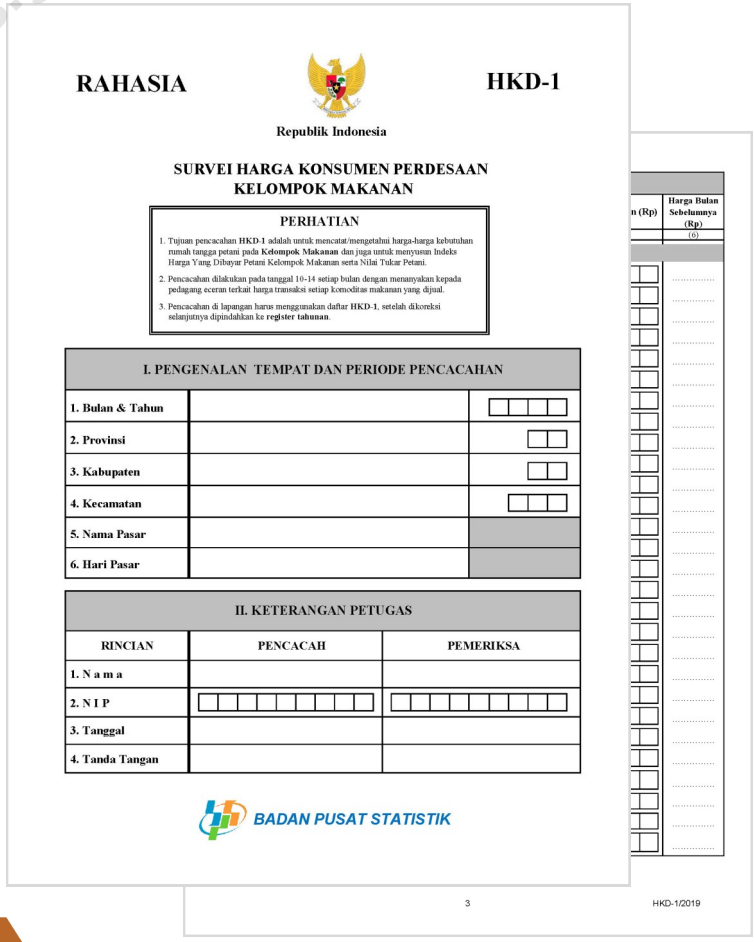

RAHASIA HKD-1

Republik Indonesia

SURVEI HARGA KONSUMEN PERDESAAN
KELOMPOK MAKANAN

PERHATIAN

1. Tujuan pencacahan HKD-1 adalah untuk mencatat/mengetahui harga-harga kebutuhan rumah tangga petani pada **Kelompok Makanan** dan juga untuk menyusun Indeks Harga Yang Dibayar Petani Kelompok Makanan serta Nilai Tukar Petani.
2. Pencacahan dilakukan pada tanggal 10-14 setiap bulan dengan menanyakan kepada pedagang eceran terkait harga transaksi setiap komoditas makanan yang dijual.
3. Pencacahan di lapangan harus menggunakan daftar HKD-1, setelah dikoreksi selanjutnya dipindahkan ke **register tahunan**.

I. PENGENALAN TEMPAT DAN PERIODE PENCACAHAN		
1. Bulan & Tahun		
2. Provinsi		
3. Kabupaten		
4. Kecamatan		
5. Nama Pasar		
6. Hari Pasar		

II. KETERANGAN PETUGAS		
RINCIAN	PENCACAH	PEMERIKSA
1. N a m a		
2. N I P		
3. Tanggal		
4. Tanda Tangan		

BADAN PUSAT STATISTIK

3 HKD-1/2019

https://sulut.bps.go.id

- **Pengumpulan Data Harga Produsen Perdesaan**

Pengumpulan data harga produsen sektor pertanian di perdesaan digunakan untuk perhitungan indeks yang diterima petani (It) serta sebagai salah satu variabel untuk perhitungan indeks yang dibayar petani (Ib). Pengumpulan data harga produsen ini menggunakan 6 jenis daftar HD sesuai dengan subsektor di sector pertanian, terdiri atas:

1) **HD-1**, digunakan untuk mencatat harga produsen yang diterima petani dan harga yang dibayar petani untuk keperluan biaya produksi pada subsektor tanaman pangan.

2) **HD-2**, digunakan untuk mencatat harga produsen yang diterima petani dan harga yang dibayar petani untuk keperluan biaya produksi untuk subsektor hortikultura.

3) **HD-3**, digunakan untuk mencatat harga produsen yang diterima petani dan harga yang dibayar petani untuk keperluan biaya produksi untuk subsektor tanaman perkebunan rakyat.

4) **HD-4**, digunakan untuk mencatat harga produsen yang diterima petani dan harga yang dibayar petani untuk keperluan biaya produksi untuk subsektor peternakan.

5) **HD-5.1**, digunakan untuk mencatat harga produsen yang diterima petani dan harga yang dibayar petani untuk keperluan biaya produksi untuk subsektor perikanan tangkap.

6) **HD-5.2**, digunakan untuk mencatat harga produsen yang diterima petani dan harga yang dibayar petani untuk keperluan biaya produksi untuk subsektor perikanan budi

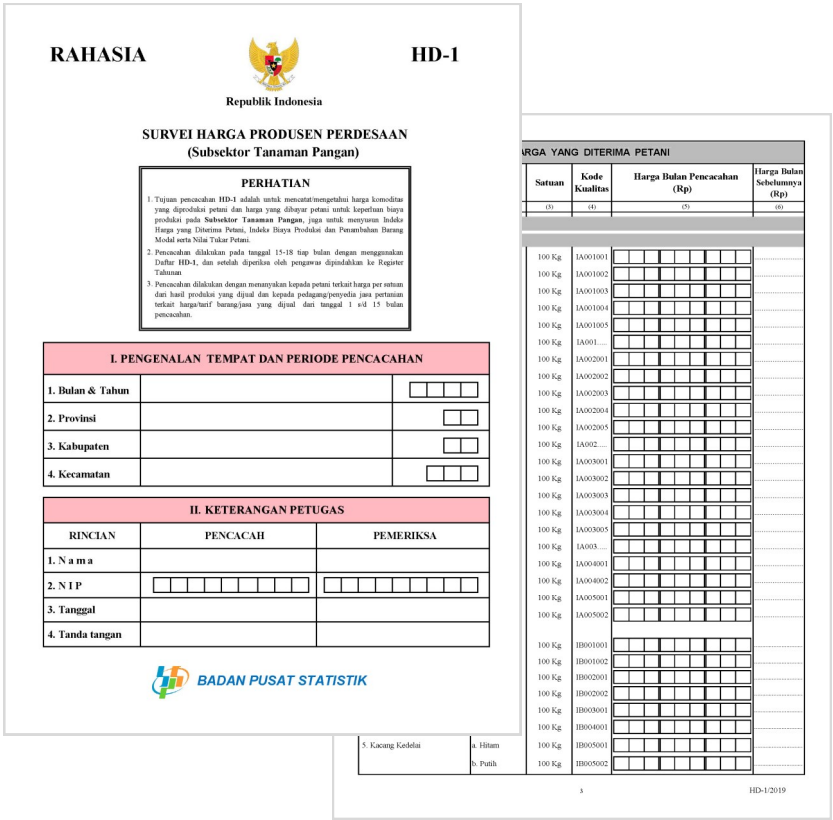

RAHASIA HD-1

Republik Indonesia

SURVEI HARGA PRODUSEN PERDESAAN
(Subsektor Tanaman Pangan)

PERHATIAN

1. Tujuan pencacahan HD-1 adalah untuk mencatat/mengetahui harga komoditas yang diproduksi petani dan harga yang dibayar petani untuk keperluan biaya produksi pada **Subsektor Tanaman Pangan**, juga untuk menyusun Indeks Harga yang Diterima Petani, Indeks Biaya Produksi dan Penambahan Barang Modal serta Nilai Tukar Petani.
2. Pencacahan dilakukan pada tanggal 15-18 tiap bulan dengan menggunakan Daftar HD-1, dan setelah diperiksa oleh pengawas dipindahkan ke Register Tahunan.
3. Pencacahan dilakukan dengan menanyakan kepada petani terkait harga per satuan dari hasil produksi yang dijual dan kepada pedagang/penyedia jasa pertanian terkait harga/tarif barang/jasa yang dijual dari tanggal 1 s/d 15 bulan pencacahan.

I. PENGENALAN TEMPAT DAN PERIODE PENCACAHAN	
1. Bulan & Tahun	
2. Provinsi	
3. Kabupaten	
4. Kecamatan	

II. KETERANGAN PETUGAS		
RINCIAN	PENCACAH	PEMERIKSA
1. N a m a		
2. N I P		
3. Tanggal		
4. Tanda tangan		

BADAN PUSAT STATISTIK

...RGA YANG DITERIMA PETANI				
	Satuan	Kode Kualitas	Harga Bulan Pencacahan (Rp)	Harga Bulan Sebelumnya (Rp)
	(3)	(4)	(5)	(6)
	100 Kg	1A001001		
	100 Kg	1A001002		
	100 Kg	1A001003		
	100 Kg	1A001004		
	100 Kg	1A001005		
	100 Kg	1A001....		
	100 Kg	1A002001		
	100 Kg	1A002002		
	100 Kg	1A002003		
	100 Kg	1A002004		
	100 Kg	1A002005		
	100 Kg	1A002....		
	100 Kg	1A003001		
	100 Kg	1A003002		
	100 Kg	1A003003		
	100 Kg	1A003004		
	100 Kg	1A003005		
	100 Kg	1A003....		
	100 Kg	1A004001		
	100 Kg	1A004002		
	100 Kg	1A005001		
	100 Kg	1A005002		
	100 Kg	1B001001		
	100 Kg	1B001002		
	100 Kg	1B002001		
	100 Kg	1B002002		
	100 Kg	1B003001		
	100 Kg	1B004001		
5. Kacang Kedelai a. Hitam	100 Kg	1B005001		
b. Putih	100 Kg	1B005002		

3 HD-1/2019

https://sulut.bps.go.id

3.2 METODE PEMILIHAN SAMPEL

Kecamatan terpilih dalam pencacahan statistik harga perdesaan didasarkan pada rancangan sampling dua tahap, yaitu:

1. Tahap pertama, dipilih sejumlah kabupaten yang merupakan daerah sentra produksi pertanian secara purposif, di Provinsi Sulawesi Utara seluruh kabupaten terpilih sebagai sampel.
2. Tahap kedua, dari setiap kabupaten terpilih, dipilih sejumlah kecamatan sentra produksi pertanian Subsektor Tanaman Pangan, Tanaman Hortikultura, Tanaman Perkebunan Rakyat, Peternakan, dan Perikanan.

3.3 RESPONDEN

Untuk pencacahan yang menggunakan daftar HD respondennya adalah petani yang menghasilkan komoditas pertanian. Responden (petani) selain dari kecamatan terpilih juga harus berada di desa perdesaan (*rural*). Responden tersebut sebaiknya yang menjual bermacam-macam produksi atau dengan kata lain memilih responden petani yang mengusahakan beragam jenis tanaman.

Sedangkan untuk pencacahan yang menggunakan daftar HKD respondennya adalah Pedagang di Pasar. Pemilihan pasar dilakukan secara purposif di kecamatan perdesaan (*rural*) terpilih, yang memenuhi kriteria:

1. Paling besar di kecamatan tersebut
2. Beraneka ragam barang yang diperdagangkan
3. Banyak masyarakat berbelanja di pasar tersebut
4. Kelangsungan pencatatan data harga terjamin
5. Terletak di desa perdesaan (*rural*)

https://sulut.bps.go.id

3.4 FORMULA PENGHITUNGAN

Formula atau rumus yang digunakan pada penghitungan I_t dan I_b adalah formula Indeks Laspeyres yang dikembangkan (*Modified Laspeyres Index*), yaitu:

$$I_t = \frac{\sum_{i=1}^{m} \frac{P_{ti}}{P_{(t-1)i}} P_{(t-1)i} Q_{oi}}{\sum_{i=1}^{m} P_{oi} Q_{oi}} \times 100$$

Keterangan:

I_t = Indeks harga bulan ke-t (It maupun Ib)
P_{ti} = Harga bulan ke-t untuk jenis barang ke-i
$P_{(t-1)i}$ = Harga bulan ke-(t-1) untuk jenis barang ke-i
$P_{ti}/P_{(t-1)i}$ = Relatif harga bulan ke-t untuk jenis barang ke-i
P_{oi} = Harga pada tahun dasar untuk jenis barang ke-i
Q_{oi} = Kuantitas pada tahun dasar untuk jenis barang ke-i
m = Banyaknya jenis barang yang tercakup dalam paket komoditas

3.5 BANYAKNYA SAMPEL

Total jumlah sampel sebanyak 246 Kecamatan dan jenis daftar yang digunakan dalam pencatatan harga untuk menghitung NTP Provinsi Sulawesi Utara, yakni :

Tabel 3.1 Jumlah Sampel Kecamatan menurut Kabupaten dan Jenis Daftar Isian 2021

No.	Kabupaten	HKD-1	HKD-2.1	HKD-2.2	HD-1	HD-2	HD-3	HD-4	HD-5.1	HD-5.2
(1)	(2)	(3)	(4)	(5)	(6)	(7)	(8)	(9)	(10)	(11)
1.	Bolaang Mongondow	2	2	2	4	3	3	2	2	3
2.	Minahasa	5	5	5	6	6	5	5	5	5
3.	Kepulauan Sangihe	2	2	2	3	3	2	2	2	2
4.	Kepulauan Talaud	2	2	2	2	2	2	2	2	1
5.	Minahasa Selatan	3	3	3	4	4	3	3	3	3
6.	Minahasa Utara	2	2	2	2	2	2	2	2	2
7.	Bolaang Mongondow Utara	1	1	1	1	-	1	1	-	2
8.	Siau Tagulandang Biaro	2	2	2	-	2	2	2	2	-
9.	Minahasa Tenggara	-	-	-	4	1	3	2	2	3
10.	Bolaang Mongondow Selatan	2	2	2	2	2	2	2	3	3
11.	Bolaang Mongondow Timur	2	2	2	2	2	2	2	2	3
Jumlah		**23**	**23**	**23**	**30**	**27**	**27**	**25**	**25**	**27**

Keterangan :

HKD-1 = Kelompok Makanan
HKD-2.1 = Konstruksi, Jasa, dan Transportasi
HKD-2.2 = Aneka Perlengkpan Rumahtangga dan Lainnya
HD-1 = Tanaman Pangan
HD-2 = Tanaman Hortikultura
HD-3 = Tanaman Perkebunan Rakyat
HD-4 = Peternakan
HD-5.1 = Perikanan Tangkap
HD-5.2 = Perikanan Budidaya

https://sulut.bps.go.id

BAB 4

ULASAN RINGKAS

NTP 2021 naik **8,09%** dan NTUP 2021 naik **8,69%**.

Dimana subsektor dengan kenaikan terbesar adalah **Tanaman Perkebunan Rakyat** yaitu **15,89%**.

https://sulut.bps.go.id

https://sulut.bps.go.id

4.1 INDEKS HARGA YANG DITERIMA PETANI

Secara umum indeks harga yang diterima petani (**It**) mengalami pergerakan cenderung meningkat dari bulan Januari hingga Desember 2021. Walau memiliki *trend* meningkat, **It** sempat bergerak turun pada bulan Februari berada pada nilai 109,67 dan menjadi nilai terendah di sepanjang tahun 2021. Setelah mengalami penurunan, **It** terus mengalami kenaikan mulai bulan Maret hingga Agustus, kemudian pada bulan September kembali mengalami penurunan dan menjadi 118,49. Namun demikian, pada tiga bulan terakhir **It** terus meningkat hingga mencapai titik tertinggi sebesar 121,30 pada bulan Desember 2021.

Indeks harga yang diterima petani (**It**) menunjukkan perbaikan selama tahun 2021 di banding tahun sebelumnya, **It** Sulawesi Utara dari bulan Januari sampai dengan Desember lebih tinggi dibanding dengan periode bulan yang sama tahun 2020. **It** mengalami kenaikan sebesar 11,22 persen dari 104,33 menjadi 116,04. dibandingkan tahun 2020

https://sulut.bps.go.id

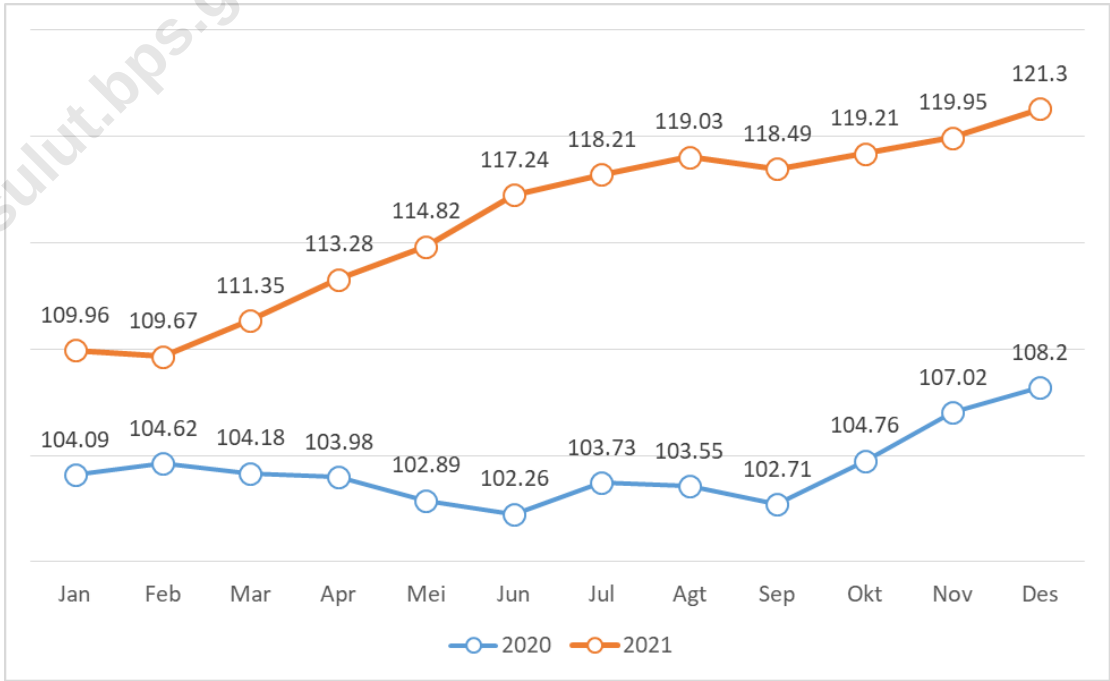

Gambar 1. Perkembangan Indeks Harga yang diterima Petani, 2020-2021

Pada Gambar 1 sebelumnya, kenaikan indeks tertinggi terjadi pada bulan Juni 2021 sebesar 2,11 persen yaitu dari 114,82 pada bulan Mei 2021 menjadi 117,11 pada bulan Juni 2021. Sedangkan penurunan **It** terdalam terjadi pada bulan September 2021 yaitu sebesar -0,45 persen dari angka 119,03 di bulan Agustus menjadi 118,49 pada September 2021.

Kenaikan indeks harga yang diterima petani (**It**) pada tahun 2021 disebabkan oleh naiknya **It** pada semua subsektor. Subsektor yang mengalami peningkatan **It** terkecil adalah perikanan budidaya (0,40 persen) dan subsektor yang mengalami peningkatan terbesar adalah tanaman perkebunan rakyat (19,42 persen).

Tabel 4.1 Rata-rata Indeks Harga yang Diterima Petani Menurut Subsektor Pertanian Tahun 2020-2021 (2018 = 100)

Uraian	Tahun		% Perubahan
	2020	2021	
(1)	(2)	(3)	(4)
Indeks harga yang diterima petani (It)	**104,33**	**116,04**	**11,22**
Tanaman Pangan	110,59	113,21	2,37
Hortikulura	107,31	109,77	2,29
Tanaman Perkebunan Rakyat	100,60	120,14	19,42
Peternakan	103,97	109,98	5,78
Perikanan	105,68	113,55	7,45
Perikanan Tangkap	105,81	114,35	8,07
Perikanan Budidaya	104,22	104,64	0,40

https://sulut.bps.go.id

4.1 INDEKS HARGA YANG DIBAYAR PETANI

Begitupun dengan Indeks harga yang dibayar petani (**Ib**) dari bulan Januari sampai dengan Desember pada tahun 2021 lebih tinggi dibanding dengan periode bulan yang sama tahun 2020 (Gambar 2). Rata-rata **Ib** tahun 2021 mengalami kenaikan sebesar 2,91 dibanding **Ib** tahun 2020 yaitu dari 108,67 menjadi 105,60. Kenaikan tersebut disebabkan naiknya indeks kelompok konsumsi rumah tangga serta indeks kelompok biaya produksi dan pembentukan barang modal.

Berbeda dengan **It** yang memiliki pola meningkat, nilai **Ib** tahun 2021 menunjukkan pergerakan yang cukup dinamis dengan rentang **Ib** antara 107,53 hingga 109,76 pada periode Januari-Desember. Meski bergerak cukup dinamis, perubahan nilai **Ib** tidak terlalu jauh setiap bulannya. Diawali dengan nilai **Ib** 107,53 pada Januari 2021, **Ib** terus mengalami peningkatan hingga pada akhirnya ditutup dengan nilai 109,76 di bulan Desember. **Ib** terendah terjadi pada bulan Januari dan tertinggi pada bulan Desember. Meski memiliki **Ib** terendah, namun perubahan terbesar terjadi pada bulan Januari 2021 yaitu sebesar 1,48 persen jika dibandingkan bulan Desember 2020 (105,96 menjadi 107,53). Di sisi lain, penurunan terdalam terjadi pada bulan November 2021 yaitu sebesar 0,77 persen (dari 109,09 di bulan Oktober menjadi 108,25 di bulan November).

https://sulut.bps.go.id

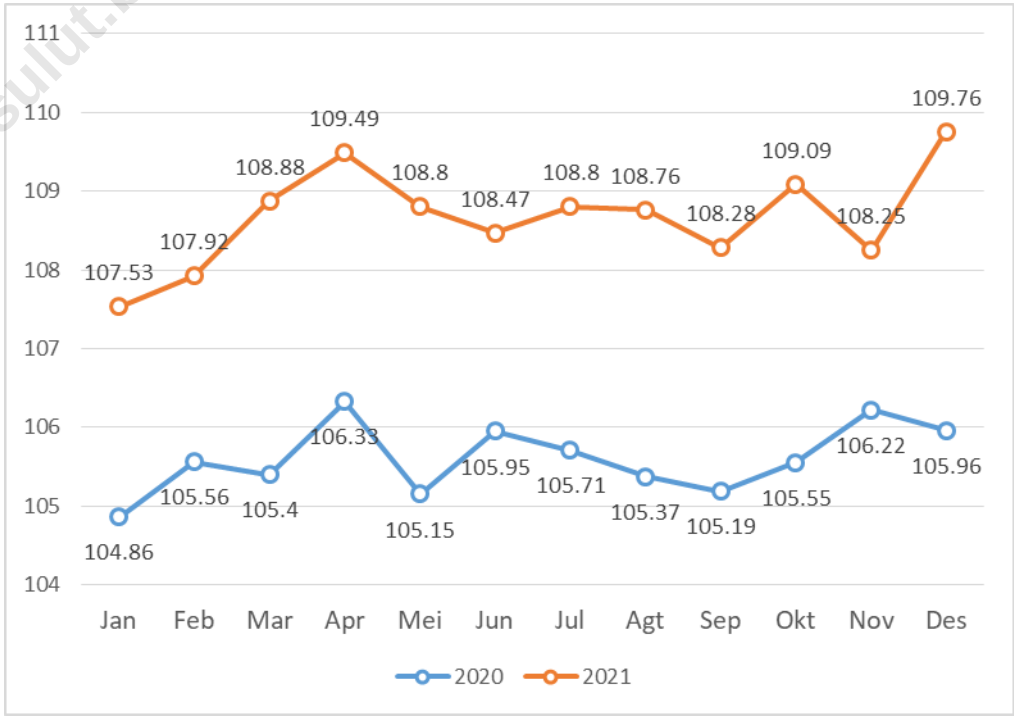

Gambar 2. Perkembangan Indeks Harga yang dibayar Petani, 2020-2021

Gambar 3. Perkembangan Indeks Harga yang dibayar Petani, 2021

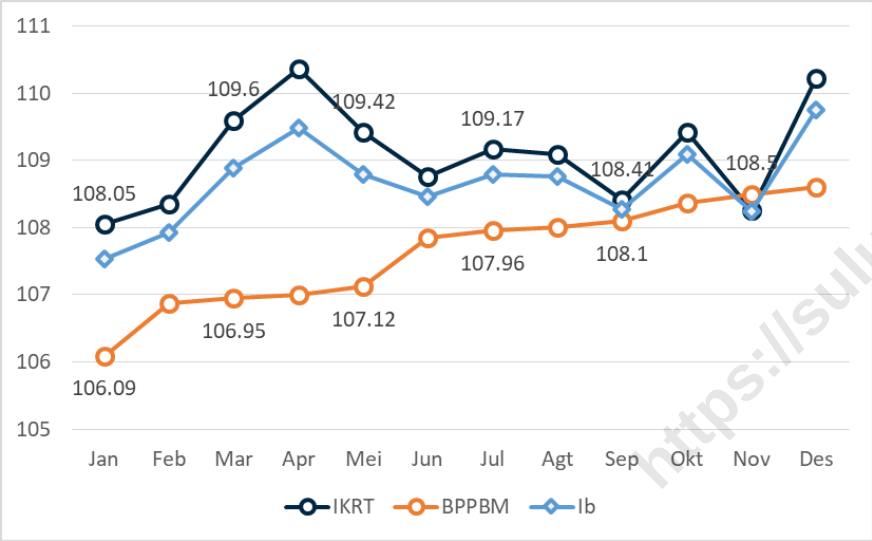

Nilai **Ib** merupakan gabungan antara indeks kelompok konsumsi rumah tangga serta indeks kelompok biaya produksi dan pembentukan barang modal. Masing-masing indeks ini memiliki bobot atau penimbang sehingga besar dan arah perubahaannya mempengaruhi besaran perubahan atau naik turunnya indeks harga yang dibayar petani (**Ib**). Apabila ditilik lebih dalam lagi, pola perubahan **Ib** setiap bulannya lebih didominasi oleh pola perubahan Indeks Konsumsi Rumah Tangga (IKRT), ketika IKRT meningkat maka **Ib** juga mengalami peningkatan, begitupun sebaliknya (Gambar 3). Besaran Indeks Konsumsi Rumah Tangga (IKRT) selalu berada di atas indeks komposit (**Ib**) setiap bulannya hingga pada bulan November kedua indeks berhimpit karena pada bulan tersebut Biaya Produksi dan Pembentukan Barang Moda (BPPBM) memiliki nilai yang lebih tinggi dibanding IKRT.

https://sulut.bps.go.id

Tabel 4.2 Rata-rata Indeks Harga yang Dibayar Petani Menurut Subsektor Pertanian Tahun 2020-2021 (2018 = 100)

Uraian	Tahun		% Perubahan
	2020	2021	
(1)	(2)	(3)	(4)
Indeks harga yang Dibayar (Ib)	**105,60**	**108,67**	**2,91**
Tanaman Pangan	105,50	108,62	2,96
Hortikulura	104,85	107,44	2,47
Perkebunan Rakyat	105,86	109,09	3,05
Peternakan	105,87	108,86	2,82
Perikanan	104,96	107,54	2,46
Perikanan Tangkap	104,94	107,42	2,36
Perikanan Budidaya	105,13	108,81	3,50

4.3 NILAI TUKAR PETANI

Secara umum NTP per bulan mengalami perubahan yang cukup besar dengan rentang antara 101,62 sampai 110,51 pada periode Januari – Desember 2021. Sepanjang tahun 2021, petani mengalami surplus yaitu kenaikan harga barang produksi relatif lebih besar dibanding kenaikan harga barang konsumsi dan biaya produksi. Dengan kata lain daya beli petani di Sulawesi Utara secara perlahan lebih baik dibanding tingkat daya beli petani pada awal tahun dan dibanding periode tahun dasarnya (2018).

Gambar 4 . Perkembangan Nilai Tukar Petani menurut Bulan, 2020-2021

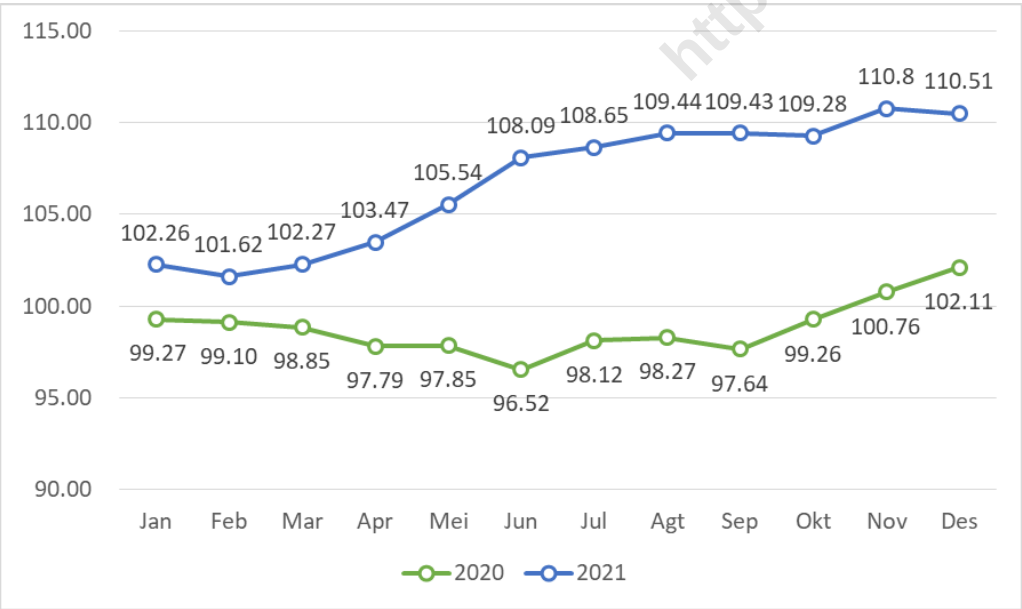

NTP Sulawesi Utara tahun 2021 mengalami kenaikan sebesar 8,09 persen dibanding tahun 2020 yaitu dari 98,79 menjadi 106,79. Kenaikan tersebut disebabkan laju kenaikan indeks harga yang diterima petani (11,22 persen) jauh lebih tinggi dibandingkan kenaikan indeks harga yang dibayar petani (2,91 persen). Hal ini menunjukkan bahwa rata-rata nilai tukar produk pertanian terhadap barang konsumsi rumah tangga petani dan biaya produksi tahun 2021, secara umum lebih tinggi dibanding kondisi tahun 2020.

NTP Provinsi Sulawesi Utara pada periode Januari-Desember 2021 memiliki trend meningkat dengan pergerakan yang cukup stabil, diawali dengan 102,26 di awal tahun kemudian ditutup dengan NTP tertinggi di akhir tahun 2021 yaitu 110,51. Walau memiliki *trend* meningkat sepanjang tahun 2021, NTP sempat mengalami penurunan di pertengahan triwulan I, akhir triwulan III dan awal triwulan IV dengan penurunan terdalam terjadi pada bulan Februari yaitu sebesar 0,626 persen. Di sisi lain,

https://sulut.bps.go.id

peningkatan terbesar terjadi pada bulan Juni hingga mencapai 2,416 persen (105,54 di bulan Mei menjadi 108,09 di bulan Juni).

Perkembangan NTP menurut subsektor sepanjang tahun 2020-2021, subsektor tanaman perkebunan rakyat mengalami pertumbuhan yang cukup pesat hingga mencapai 15,89 persen, dari 95,03 di tahun 2000 menjadi 110,13 pada tahun 2021, berbeda halnya dengan subsektor tanaman pangan yang mengalami penurunan NTP sebesar 0,56 persen, dari nilai sebesar 104,82 menjadi 104,23. Selain Tanaman pangan, subsector hortikultura juga mengalami nasib yang sama, turun 0,16 persen, dari 102,34 menjadi 102,18. Dari lima subsektor, hanya dua subsektor tersebut yang mengalami penurunan. Walaupun subsektor perikanan meningkat 5,57 persen, perikanan budidaya tahun 2021 mengalami penurunan sebesar 3 persen jika dibandingkan dengan tahun 2020.

Tabel 4.3 Nilai Tukar Petani (NTP) Provinsi Sulawesi Utara Tahun 2020-2021 Menurut Subsektor (2018 = 100)

No.	Uraian	Tahun		%
		2020	2021	
(1)	(2)	(3)	(4)	(5)
1.	NTP Tanaman Pangan	104.82	104.23	-0,56
2.	NTP Hortikultura	102.34	102.18	-0,16
3.	NTP Perkebunan Rakyat	95.03	110,13	15,89
4.	NTP Peternakan	98.21	101.03	2,87
5.	NTP Perikanan	100.69	105,59	4,87
NTP Sulawesi Utara		**98.79**	**106.79**	**8,10**

https://sulut.bps.go.id

NTP Subsektor Tanaman Pangan (NTPP)

NTP Subsektor Tanaman Pangan (NTPP) tahun 2021 mengalami penurunan sebesar 0,56 persen dibanding tahun 2020. Kenaikan tersebut disebabkan laju kenaikan indeks harga yang dibayar petani (Ib) lebih tinggi dibanding indeks harga yang diterima petani (It). Ib naik mencapai 2,96 persen sementara It hanya 2,37 persen.

Selama Januari – Desember 2021, NTPP berada di atas angka 100 dengan pola cenderung stagnan namun menunjukkan peningkatan dari awal hingga akhir tahun. Dimulai dengan indeks sebesar 103,71 pada Januari 2021, NTPP turun secara perlahan, hingga pada bulan April mengalami penurunan terdalam dengan nilai 102,18. Setelah mengalami penurunan, NTPP meningkat secara perlahan di Triwulan II kemudian mengalami penurunan kembali di akhir tahun yaitu 104,58 pada bulan Oktober 2021 (turun 0,52 persen) dan 104,83 pada bulan Desember 2021 (turun 1 persen). Jika dilihat dari NTPP selama tahun 2021 secara *year on year,* NTPP sebesar 104,83 pada Desember 2021 telah terjadi penurunan indeks sebesar 0,84 persen dibandingkan tahun 2020 dengan NTP sebesar 105,72.

Gambar 5 menunjukkan bahwa selama Januari-Desember 2021, angka **It** selalu di atas angka **Ib**, yang berarti rata-rata kenaikan harga produk

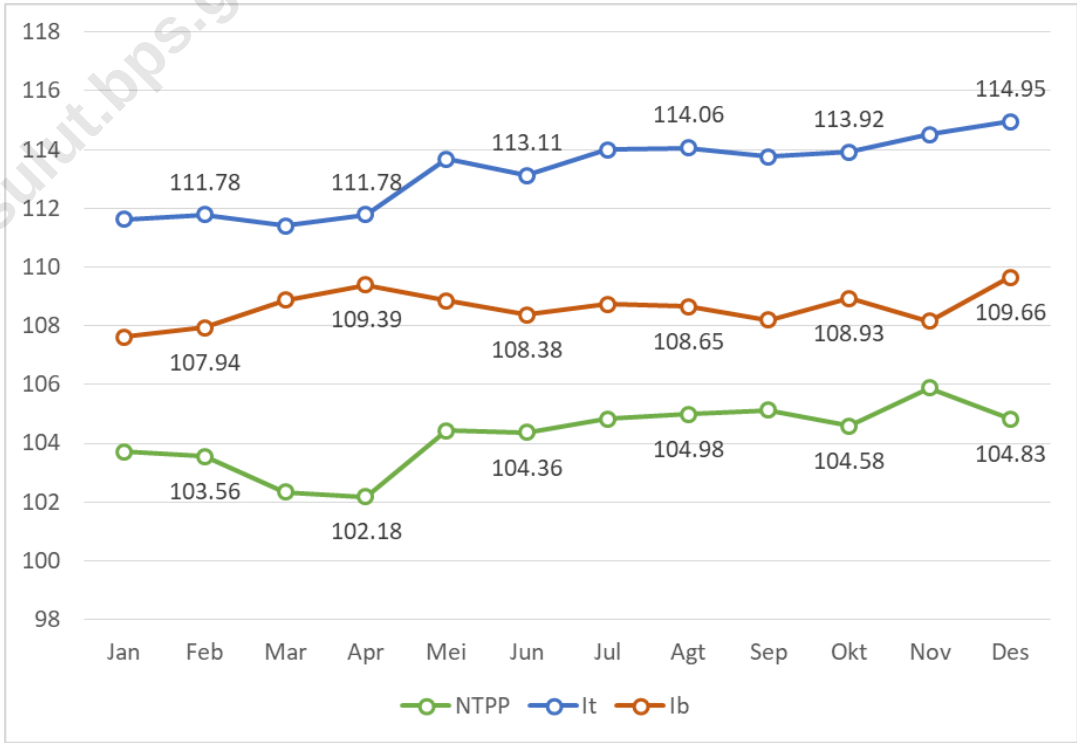

Gambar 5 . Perkembangan NTP, It dan Ib Subsektor Tanaman Pangan Menurut Bulan, 2021

https://sulut.bps.go.id

pertanian subsektor tanaman pangan lebih cepat dibandingkan dengan kenaikan harga konsumsi rumah tangga dan barang modal, sehingga menyebabkan NTPP pada Januari-Desember 2021 selalu berada di atas 100.

It memiliki pola yang cenderung menurun di bulan Maret dan Oktober 2021, artinya terdapat penurunan harga komoditas yang diproduksi petani. Hal ini disebabkan karena pada bulan Maret sudah mulai memasuki masa panen raya, begitu pula pada bulan Oktober 2021 beberapa kabupaten/kota di Sulawesi Utara kembali melakukan panen raya sehingga harga jual menurun karena stok berlimpah. Pada saat yang sama selama melakukan panen raya (Maret dan Oktober 2021), indeks harga yang dibayar dan biaya barang modal juga mengalami peningkatan dengan nilai perubahan yang lebih besar. Dimana pada bulan Maret **It** turun 0,33 persen sementara **Ib** naik 0,86 persen, sedangkan pada bulan Oktober walaupun **It** naik 0,15 persen **Ib** subsektor tanaman pangan juga naik dengan nilai lebih besar, yakni 0,67 persen. Hal ini terjadi karena petani memiliki pengeluaran lebih besar dalam mempersiapkan panen raya dan masa tanam kembali lahan tanam pada bulan berikutnya, salah satunya adalah pengeluaran upah buruh tani.

https://sulut.bps.go.id

NTP Subsektor Hortikultura

NTP subsektor hortikultura (NTPH) di tahun 2021 tidak lebih baik dari tahun sebelumnya. Hal ini terlihat dari rata-rata nilai NTPH pada tahun 2021 hanya 102,18 sedangkan di tahun 2020 masih 102,34 (menurun 0,16 persen). NTPH terendah di provinsi Sulawesi Utara pada tahun 2021 terjadi pada bulan November dengan nilai 96,99 dan tertinggi terjadi pada bulan Februari dengan nilai 105,58.

Jika dilihat dari perubahan NTPH pada Gambar 6, ditunjukkan bahwa selama tahun 2021 perubahan positif tertinggi terjadi pada bulan Desember sebesar 5,51 persen dengan NTPH November sebesar 96,99 menjadi 102,33 pada Desember. Selain memiliki NTPH terendah, penurunan terbesar juga terjadi pada bulan November yaitu sebesar 3,77 persen (100,79 pada bulan Oktober menjadi 96,99

pada bulan November). Apabila dilihat berdasarkan pergerakan setiap bulannya, NTPH memiliki pola yang sangat dinamis jika dibandingkan dengan tanaman pangan. Hal ini disebabkan oleh masa tanam dan panen yang lebih cepat serta sifat tanaman hortikultura yang tidak tahan lama (cepat membusuk), sehingga ketersedian stok/hasil panen mempengaruhi penerimaan oleh petani.

Konsumsi rumah tangga, biaya produksi dan penambahan barang modal subsektor hortikultura sepanjang tahun cenderung konstan setiap bulannya, artinya petani hortikultura setiap bulannya mengeluarkan biaya yang hampir sama. Walaupun NTPH di tahun 2021 menurun dari tahun sebelumnya, namun secara *year on year* NTPH bulan Desember 2021 yang sebesar 102,33 naik 2,06 persen dibanding bulan Desember 2020 yang sebesar 100,26. Sepanjang tahun 2021, NTPH yang berada di bawah angka 100 terjadi pada bulan Agustus dan November dimana pada kedua bulan tersebut **Ib** NTPH memiliki nilai lebih besar dibanding **It** pada bulan yang sama. Artinya kenaikan harga barang konsumsi dan biaya produksi relatif lebih besar dibandingkan kenaikan harga produksi tanaman hortikultura.

https://sulut.bps.go.id

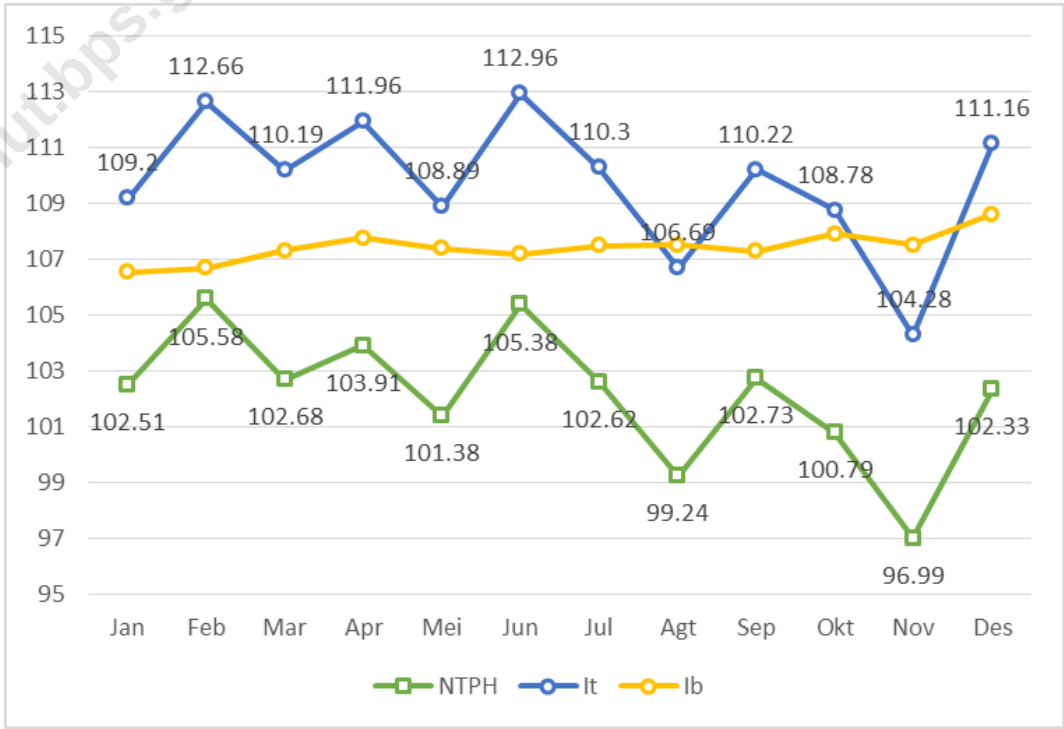

Gambar 6 . Perkembangan NTP, It dan Ib Subsektor Hortikultura Menurut Bulan, 2021

NTP Subsektor Tanaman Perkebunan Rakyat

Pada subsektor tanaman perkebunan rakyat, komoditas yang dipantau terdiri dari kelapa, pala, cengkih, dan lain-lain. NTP subsektor tanaman perkebunan rakyat (NTPR) pada tahun 2021 berkisar antara 99,82 sampai dengan 118,22. Rata-rata NTPR di tahun 2021 adalah 110,13 meningkat sebesar 15,89 persen jika dibandingkan NTPR tahun 2020 (101,86).

Gambar 7 . Perkembangan NTP, It dan Ib Subsektor Tanaman Perkebunan Rakyat Menurut Bulan, 2021

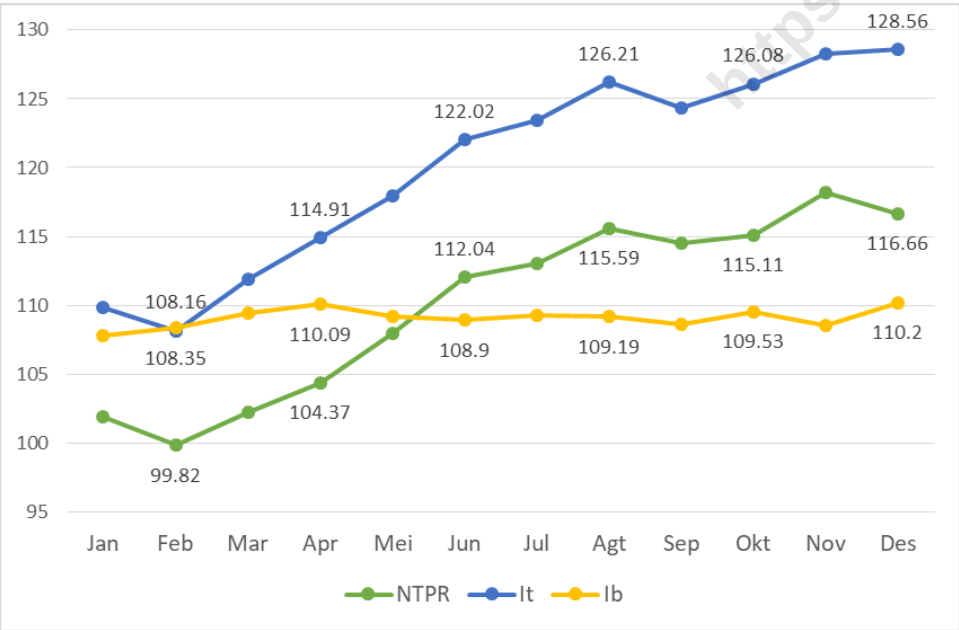

Sepanjang tahun 2021, dari bulan Mei sampai dengan Desember, susbektor tanaman perkebunan rakyat selalu memiliki NTP di atas subsektor lain. Selain memiliki NTP tertinggi diantara subsektor lain, NTPR juga memiliki trend meningkat selama tahun 2021 walaupun sempat mengalami penurunan. Diawali NTPR sebesar 101,86 di bulan Januari kemudian turun pada titik terendah sepanjang tahun 2021 yaitu 99,82 di bulan Februari. Selain menjadi titik terendah NTPR sepanjang tahun, penurunan terdalam juga terjadi pada bulan Februari yaitu sebesar 2 persen. NTPR Februari berada dibawah angka 100 karena nilai **It** lebih kecil dari nilai **Ib**. Dengan kata lain pendapatan petani perkebunan rakyat lebih kecil dibandingkan biaya yang dikeluarkan (defisit). Penurunan NTPR diikuti pula oleh Nilai Tukar Usaha Petani (NTUP) yang lebih tinggi hingga mencapai 2,65 dimana dari 103,62 pada bulan Januari menjadi 100,88 pada bulan Februari.

Setelah mengalami defisit di bulan Februari, mulai Maret hingga Desember 2021 petani mengalami surplus yang ditunjukkan oleh NTPR yang bernilai lebih dari 100. Meskipun indeks biaya yang dibayar oleh petani (**Ib**) tanaman perkebunan rakyat tergolong lebih besar dibandingkan **Ib**

https://sulut.bps.go.id

petani pada subsektor lain, indeks harga yang diterima petani (**It**) juga bernilai lebih besar yang menyebabkan NTPR bernilai paling besar dibanding subsektor lain.

Peningkatan NTPR sepanjang tahun 2021 dipengaruhi langsung oleh periode panen beberapa komoditas unggul tanaman perkebunan rakyat dimana pada tahun 2021 hasil panen tidak sebanyak tahun sebelumnya. Ketika hasil panen menurun, permintaan pasar (termasuk ekspor) mengalami peningkatan, hal ini yang menjadi salah satu penyebab membaiknya NTPR di tahun 2021.

NTP Subsektor Peternakan

Pada subsektor peternakan, komoditas yang dipantau meliputi ternak besar, ternak kecil dan hasil-hasil peternakan. NTP subsektor peternakan (NTPT) pada tahun 2021 berkisar antara 99,09 sampai dengan 103,28. Rata-rata NTPT di tahun 2021 adalah 101,03 meningkat 2,87 persen jika dibandingkan NTPT tahun 2020 yang bernilai 98,21.

Jika dilihat dari pergerakan selama tahun 2021, secara umum NTPT mengalami peningkatan dari Januari sampai Desember walaupun sempat mengalami penurunan di beberapa bulan. NTPT Sulawesi Utara tahun 2021 terendah terjadi pada bulan Februari dengan nilai 99,09 sedangkan puncak NTPT berada di bulan Desember dengan nilai 103,28. Dari

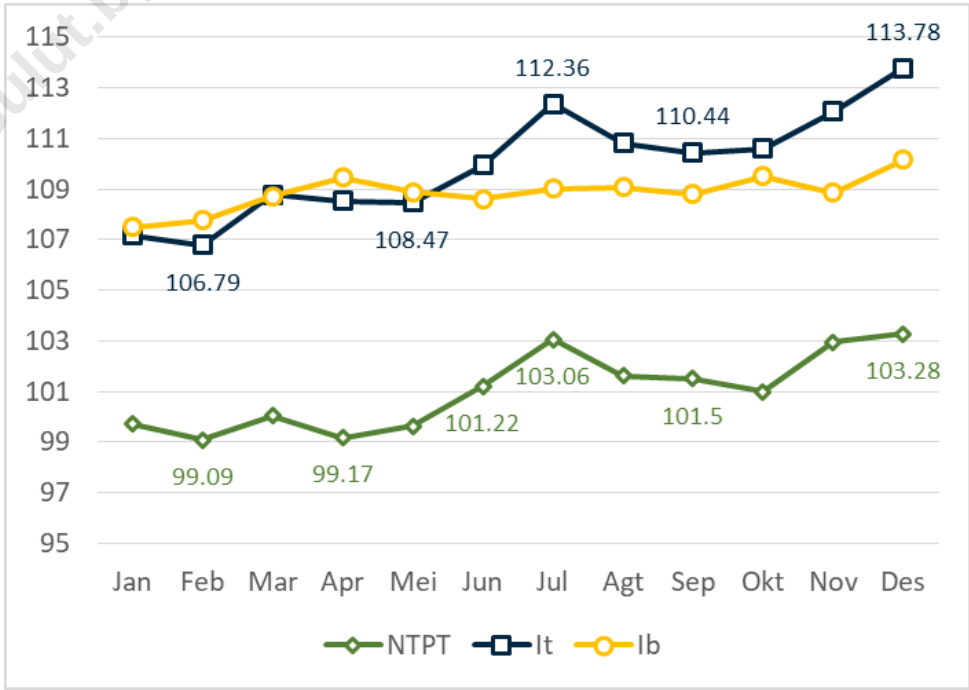

Gambar 8 . Perkembangan NTP, It dan Ib Subsektor Peternakan Menurut Bulan, 2021

https://sulut.bps.go.id

Gambar 8 dapat diketahui bahwa terdapat dua periode ketika NTPT bernilai diatas 103 yaitu pada bulan Juli dan Desember 2021. Pada bulan Juli, perubahan **It** didominasi oleh perubahan ternak kecil dan ternak besar dimana pada bulan tersebut **It** ternak kecil naik 3,36 persen dan **It** ternak besar naik 1,39 persen. Sedangkan pada bulan Desember 2021, hanya **It** komoditas ternak besar yang mengalami penurunan dimana **It** hasil ternak/unggas naik 2,58 persen, unggas naik 2,12 persen dan ternak kecil naik 1,68 persen.

Berdasarkan perubahannya, NTPT mengalami peningkatan terbesar pada bulan November 2021 yaitu sebesar 1,94 persen dengan NTPT bulan Oktober sebesar 100,99 menjadi 102,95 pada bulan November 2021. Selain karena **It** pada November 2021 meningkat 1,34 persen, **Ib** juga mengalami penurunan sebesar 0,6 persen. Sedangkan penurunan NTPT terbesar terjadi pada bulan Agustus 2021 yaitu sebesar 1,41 persen dengan NTPT bulan Juli sebesar 103,06 menjadi 101,61 pada bulan Agustus 2021 dimana ketika **It** subsektor peternakan turun 1,37 persen **Ib** naik 0.05 persen. Apabila dilihat secara keseluruhan, perubahan NTPT tahun 2021 didominasi oleh komoditas ternak besar dan ternak kecil.

Dari Gambar 8, dapat diketahui pula bahwa pada awal tahun 2021, sebagian besar angka **It** berada di bawah angka Ib, yang berarti bahwa rata-rata kenaikan harga produk pertanian subsektor peternakan masih lebih lambat dibandingkan dengan kenaikan harga konsumsi rumah tangga dan barang modal, sehingga menyebabkan NTPT bulan Januari-Mei berada di bawah 100.

NTP Subsektor Perikanan

Pada subsektor perikanan, komoditas yang dipantau meliputi kegiatan budidaya dan penangkapan ikan darat dan laut. NTP subsektor perikanan (NTNP) pada tahun 2021 berkisar antara 102,93 sampai dengan 107,93. Rata-rata NTNP di tahun 2021 adalah 106,45 meningkat 5,62 persen jika dibandingkan NTNP tahun 2020 yang sebesar 100,83.

Jika dilihat dari pergerakan NTNP selama tahun 2021, secara umum NTNP meningkat pada periode Januari-Desember walaupun berfluktuatif setiap triwulan. NTNP terendah terjadi pada bulan Januari 2021 yaitu sebesar 102,93 dan NTNP tertinggi terjadi pada bulan September 2021 yaitu sebesar 107,93. Selain mempunyai nilai tertinggi, kenaikan NTNP terbesar juga terjadi pada bulan September 2021 yaitu sebesar

https://sulut.bps.go.id

2,10 persen dengan NTNP Agustus 2021 sebesar 105,71 menjadi 107,93. Apabila dilihat lebih jauh, ternyata pada bulan September 2021 ketika indeks harga yang diterima petani subsektor perikanan naik 1,51 persen indeks harga yang dibayar turun 0,58 persen. Di sisi lain, setelah mengalami kenaikan terbesar pada bulan September 2021 NTNP kembali mengalami penurunan dengan nilai terbesar sepanjang tahun yaitu sebesar 1,21 persen di bulan Oktober 2021.

Apabila dilihat lebih mendalam, pola perubahan NTNP lebih didominasi oleh komoditas perikanan tangkap dimana ketika NTNP perikanan tangkap menurun maka NTNP perikanan juga ikut menurun, begitupun sebaliknya. Perubahan nilai NTNP perikanan tangkap masih dipengaruhi langsung oleh kondisi cuaca dan iklim yang sedang terjadi, ketidakpastian cuaca dan perubahan arah angin selama tahun 2021 menjadi salah satu faktor utama hasil tangkapan lebih sedikit dibanding tahun 2020 sehingga harga ikan meningkat karena stok yang sedikit.

Gambar 9. Perkembangan NTP, It dan Ib Subsektor Perikanan Menurut Bulan, 2021

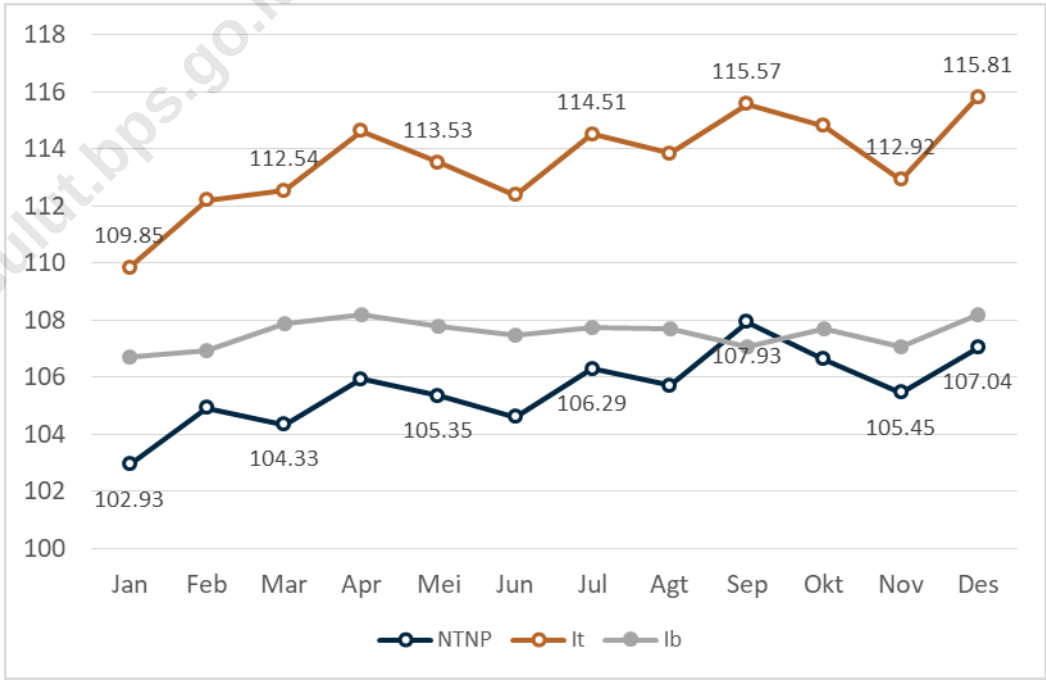

https://sulut.bps.go.id

"...sengaja dikosongkan..."

https://sulut.bps.go.id

LAMPIRAN

https://sulut.bps.go.id

https://sulut.bps.go.id

TABEL 1.
PERKEMBANGAN NILAI TUKAR PETANI DI PROVINSI SULAWESI UTARA, 2019-2021
(2018=100)

Rincian	2019	2020	2021
(1)	(2)	(3)	(4)
Indeks Harga yang Diterima Petani	**100,50**	**104,33**	**116,04**
Indeks Harga yang Dibayar Petani	**103,32**	**105,60**	**108,67**
Konsumsi Rumah Tangga	**103,28**	**105,82**	**109,09**
Makanan, Minuman Dan Tembakau	103,72	107,07	111,48
Pakaian Dan Alas Kaki	102,11	104,05	105,43
Perumahan, Air, Listrik Dan Bahan Bakar Rumah Tangga	101,26	101,47	103,19
Perlengkapan, Peralatan Dan Pemeliharaan Rutin Rumah Tangga	107,65	109,90	112,36
Kesehatan	101,92	103,92	104,78
Transportasi	102,48	103,28	104,38
Informasi, Komunikasi, Dan Jasa Keuangan	102,44	102,40	102,31
Rekreasi, Olahraga, Dan Budaya	108,16	108,67	109,42
Pendidikan	100,00	100,16	100,16
Penyediaan Makanan Dan Minuman/Restoran	102,24	103,66	104,88
Perawatan Pribadi Dan Jasa Lainnya	101,79	103,60	105,17
BPPBM	**103,57**	**105,16**	**107,62**
Bibit	99,65	101,78	102,66
Pupuk, Obat-Obatan, dan Pakan	103,44	104,96	107,95
Sewa dan Pengeluaran Lainnya	99,92	101,44	101,95
Transportasi Dan Komunikasi	101,13	102,65	103,61
Barang Modal	102,43	103,45	105,31
Upah Buruh	104,38	105,89	108,83
Nilai Tukar Petani	**97,27**	**98,79**	**106,79**
Nilai Tukar Usaha Pertanian	**97,04**	**99,21**	**107,83**

https://sulut.bps.go.id

TABEL 2.
NILAI TUKAR PETANI MENURUT BULAN DI PROVINSI SULAWESI UTARA, 2019
(2018=100)

Rincian	Jan	Feb	Mar	Apr	Mei	Jun	Jul	Agus	Sep	Okt	Nov	Des
(1)	(2)	(3)	(4)	(5)	(6)	(7)	(8)	(9)	(10)	(11)	(12)	(13)
Indeks Harga yang Diterima Petani	**99,90**	**100,29**	**99,51**	**99,57**	**99,55**	**98,76**	**98,46**	**100,27**	**101,99**	**102,48**	**102,41**	**102,85**
Indeks Harga yang Dibayar Petani	**101,67**	**102,02**	**102,19**	**102,23**	**103,05**	**103,16**	**102,75**	**103,78**	**104,19**	**104,93**	**105,52**	**104,38**
Konsumsi Rumah Tangga	**101,45**	**101,75**	**101,79**	**101,84**	**102,91**	**103,04**	**102,50**	**103,87**	**104,36**	**105,31**	**106,07**	**104,49**
Makanan, Minuman Dan Tembakau	101,13	101,50	101,56	101,63	103,24	103,33	102,45	104,52	105,27	106,76	107,92	105,36
Pakaian Dan Alas Kaki	101,38	101,27	101,44	101,55	101,68	102,05	102,50	102,63	102,62	102,63	102,75	102,85
Perumahan, Air, Listrik & Bhn Bakar Rumah Tangga	101,46	101,68	101,20	101,05	101,27	101,26	100,95	101,28	101,33	101,22	101,24	101,18
Perlengkapan, Peralatan Dan Pemeli-haraan Rutin Rumah Tangga	106,11	106,76	107,05	107,16	107,40	107,73	107,73	107,96	108,33	108,39	108,48	108,67
Kesehatan	101,10	101,26	101,50	101,57	101,58	101,61	102,07	102,18	102,25	102,37	102,73	102,78
Transportasi	101,85	102,08	102,28	102,28	102,33	102,39	102,61	102,72	102,73	102,74	102,79	102,96
Informasi, Komunikasi, & Jasa Keu-	102,11	102,33	102,33	102,38	102,38	102,52	102,52	102,52	102,53	102,53	102,53	102,60
Rekreasi, Olahraga, Dan Budaya	107,61	107,72	107,72	107,72	107,72	108,49	108,49	108,49	108,49	108,49	108,49	108,49
Pendidikan	100,00	100,00	100,00	100,00	100,00	100,00	100,00	100,00	100,00	100,00	100,00	100,00
Penyediaan Makanan Dan Minuman/ Restoran	101,62	101,62	101,62	101,62	101,74	102,65	102,65	102,65	102,65	102,65	102,65	102,78
Perawatan Pribadi Dan Jasa Lainnya	101,29	101,34	101,37	101,65	101,65	101,78	101,79	101,90	102,06	102,04	102,10	102,56
BPPBM	**102,38**	**102,94**	**103,53**	**103,56**	**103,64**	**103,69**	**103,64**	**103,67**	**103,77**	**103,90**	**103,97**	**104,16**
Bibit	98,93	99,22	99,13	99,28	99,42	99,37	99,31	99,49	99,26	100,55	100,64	101,14
Pupuk, Obat-Obatan, dan Pakan	102,51	103,20	103,18	103,23	103,35	103,41	103,26	103,59	103,53	103,96	103,97	104,06
Sewa dan Pengeluaran Lainnya	98,85	99,63	99,77	99,78	99,73	99,73	99,75	99,77	99,82	99,80	101,19	101,21
Transportasi Dan Komunikasi	101,14	101,04	101,07	101,08	101,07	101,03	101,04	101,05	101,10	101,10	101,13	101,74
Barang Modal	101,59	102,23	102,39	102,40	102,40	102,45	102,46	102,47	102,60	102,60	102,64	102,92
Upah Buruh	102,61	103,63	104,52	104,54	104,57	104,65	104,65	104,65	104,68	104,68	104,71	104,71
Nilai Tukar Petani	**98,26**	**98,31**	**97,38**	**97,39**	**96,60**	**95,74**	**95,83**	**96,62**	**97,89**	**97,66**	**97,06**	**98,53**
Nilai Tukar Usaha Pertanian	**97,58**	**97,43**	**96,12**	**96,14**	**96,05**	**95,25**	**95,00**	**96,72**	**98,29**	**98,63**	**98,50**	**98,74**

https://sulut.bps.go.id

TABEL 3.
NILAI TUKAR PETANI MENURUT BULAN DI PROVINSI SULAWESI UTARA, 2020
(2018=100)

Rincian	Jan	Feb	Mar	Apr	Mei	Jun	Jul	Agus	Sep	Okt	Nov	Des
(1)	(2)	(3)	(4)	(5)	(6)	(7)	(8)	(9)	(10)	(11)	(12)	(13)
Indeks Harga yang Diterima Petani	**104,09**	**104,62**	**104,18**	**103,98**	**102,89**	**102,26**	**103,73**	**103,55**	**102,71**	**104,76**	**107,02**	**108,20**
Indeks Harga yang Dibayar Petani	**104,86**	**105,56**	**105,40**	**106,33**	**105,15**	**105,95**	**105,71**	**105,37**	**105,19**	**105,55**	**106,22**	**105,96**
Konsumsi Rumah Tangga	**104,98**	**105,89**	**105,59**	**106,85**	**105,27**	**106,23**	**105,92**	**105,45**	**105,21**	**105,68**	**106,55**	**106,16**
Makanan, Minuman Dan Tembakau	105,99	107,34	106,81	108,76	106,29	107,73	107,22	106,45	106,06	106,78	108,08	107,38
Pakaian Dan Alas Kaki	103,39	103,60	103,80	103,80	104,01	104,16	104,23	104,27	104,29	104,29	104,33	104,50
Perumahan, Air, Listrik Dan Bahan Bakar Rumah Tangga	101,32	101,33	101,30	101,50	101,41	101,44	101,38	101,42	101,45	101,52	101,64	101,95
Perlengkapan, Peralatan Dan Pemeliharaan Rutin Rumah Tangga	109,12	109,09	109,56	109,64	109,61	110,12	110,07	110,10	110,10	110,18	110,48	110,68
Kesehatan	103,55	103,80	103,83	103,85	103,85	104,00	104,02	103,94	103,95	103,94	104,01	104,29
Transportasi	103,05	103,21	103,22	103,21	103,21	103,20	103,20	103,33	103,33	103,33	103,48	103,57
Informasi, Komunikasi, Dan Jasa Keuangan	102,60	102,60	102,60	102,60	102,30	102,30	102,30	102,30	102,30	102,30	102,30	102,30
Rekreasi, Olahraga, Dan Budaya	108,66	108,81	108,08	108,08	108,08	108,75	108,75	108,82	108,82	108,82	109,13	109,20
Pendidikan	100,16	100,16	100,16	100,16	100,16	100,16	100,16	100,16	100,16	100,16	100,16	100,16
Penyediaan Makanan &Minuman/Restoran	103,33	103,52	103,69	103,69	103,69	103,69	103,69	103,69	103,69	103,69	103,76	103,76
Perawatan Pribadi Dan Jasa Lainnya	102,70	103,00	103,19	103,19	103,14	103,41	103,81	103,80	103,96	104,05	104,38	104,50
BPPBM	**104,61**	**104,79**	**104,99**	**104,96**	**104,98**	**105,32**	**105,28**	**105,33**	**105,33**	**105,35**	**105,43**	**105,55**
Bibit	101,25	101,75	101,46	101,48	101,40	101,90	102,19	102,15	102,15	102,24	101,58	101,77
Pupuk, Obat-Obatan, dan Pakan	104,63	104,62	104,86	104,81	104,83	105,00	104,98	105,03	104,99	105,03	105,37	105,43
Sewa dan Pengeluaran Lainnya	101,22	101,23	101,27	101,29	101,29	101,50	101,50	101,50	101,57	101,60	101,65	101,66
Transportasi Dan Komunikasi	101,97	102,53	102,62	102,63	102,64	102,65	102,70	102,83	102,79	102,79	102,78	102,86
Barang Modal	102,93	102,94	103,21	103,23	103,36	103,68	103,59	103,61	103,61	103,67	103,71	103,87
Upah Buruh	105,15	105,28	105,65	105,70	105,70	106,07	106,07	106,07	106,15	106,15	106,22	106,42
Nilai Tukar Petani	**99,27**	**99,10**	**98,85**	**97,79**	**97,85**	**96,52**	**98,12**	**98,27**	**97,64**	**99,26**	**100,76**	**102,11**
Nilai Tukar Usaha Pertanian	**99,51**	**99,84**	**99,23**	**99,06**	**98,01**	**97,09**	**98,52**	**98,31**	**97,51**	**99,44**	**101,52**	**102,51**

https://sulut.bps.go.id

TABEL 4.
NILAI TUKAR PETANI MENURUT BULAN DI PROVINSI SULAWESI UTARA, 2021
(2018=100)

Rincian	Jan	Feb	Mar	Apr	Mei	Jun	Jul	Agus	Sep	Okt	Nov	Des
(1)	(2)	(3)	(4)	(5)	(6)	(7)	(8)	(9)	(10)	(11)	(12)	(13)
Indeks Harga yang Diterima Petani	**109,96**	**109,67**	**111,35**	**113,28**	**114,82**	**117,24**	**118,21**	**119,03**	**118,49**	**119,21**	**119,95**	**121,30**
Indeks Harga yang Dibayar Petani	**107,53**	**107,92**	**108,88**	**109,49**	**108,80**	**108,47**	**108,80**	**108,76**	**108,28**	**109,09**	**108,25**	**109,76**
Konsumsi Rumah Tangga	**108,05**	**108,35**	**109,60**	**110,37**	**109,42**	**108,76**	**109,17**	**109,10**	**108,41**	**109,42**	**108,26**	**110,23**
Makanan, Minuman Dan Tembakau	110,24	110,57	112,46	113,67	112,12	110,98	111,57	111,40	110,27	111,76	109,87	112,87
Pakaian Dan Alas Kaki	104,64	104,84	105,18	105,18	105,37	105,42	105,51	105,55	105,75	105,81	105,82	106,11
Perumahan, Air, Listrik Dan Bahan Bakar Rumah Tangga	102,17	102,56	102,63	102,70	102,81	103,08	103,33	103,53	103,49	103,79	104,00	104,21
Perlengkapan, Peralatan Dan Pemeliharaan Rutin Rumah Tangga	111,01	111,12	111,38	111,43	111,57	112,21	112,27	112,81	113,05	113,44	113,76	114,25
Kesehatan	104,66	104,56	104,50	104,49	104,48	104,50	104,50	104,92	105,01	105,16	105,18	105,42
Transportasi	103,98	104,10	104,31	104,19	104,21	104,41	104,44	104,43	104,53	104,54	104,70	104,73
Informasi, Komunikasi, Dan Jasa Keuangan	102,30	102,30	102,30	102,31	102,31	102,31	102,31	102,31	102,31	102,31	102,31	102,31
Rekreasi, Olahraga, Dan Budaya	109,39	109,39	109,39	109,39	109,39	109,41	109,41	109,41	109,41	109,50	109,50	109,50
Pendidikan	100,16	100,16	100,16	100,16	100,16	100,16	100,16	100,16	100,16	100,16	100,16	100,16
Penyediaan Makanan &Minuman/Restoran	103,76	104,37	104,54	104,85	105,00	105,00	105,00	105,00	105,00	105,24	105,24	105,60
Perawatan Pribadi Dan Jasa Lainnya	104,57	104,78	104,79	104,84	105,04	105,11	105,22	105,28	105,34	105,65	105,68	105,75
BPPBM	**106,09**	**106,87**	**106,95**	**107,00**	**107,12**	**107,85**	**107,96**	**108,00**	**108,10**	**108,37**	**108,50**	**108,61**
Bibit	101,41	101,85	102,10	102,18	102,19	102,42	102,35	102,51	103,44	103,56	103,80	104,10
Pupuk, Obat-Obatan, dan Pakan	106,74	106,87	106,93	107,16	107,55	107,74	108,09	108,21	108,63	108,90	109,20	109,42
Sewa dan Pengeluaran Lainnya	101,82	101,84	101,83	101,85	101,86	101,94	101,93	101,93	101,97	102,05	102,07	102,36
Transportasi Dan Komunikasi	103,35	103,33	103,37	103,41	103,40	103,57	103,60	103,63	103,73	103,85	104,00	104,06
Barang Modal	104,66	104,78	104,81	104,84	105,17	105,22	105,37	105,37	105,53	105,70	106,09	106,20
Upah Buruh	106,98	108,09	108,19	108,19	108,22	109,33	109,33	109,33	109,35	109,62	109,65	109,65
Nilai Tukar Petani	**102,26**	**101,62**	**102,27**	**103,47**	**105,54**	**108,09**	**108,65**	**109,44**	**109,43**	**109,28**	**110,80**	**110,51**
Nilai Tukar Usaha Pertanian	**103,65**	**102,62**	**104,12**	**105,87**	**107,19**	**108,71**	**109,49**	**110,21**	**109,61**	**110,00**	**110,55**	**111,68**

https://sulut.bps.go.id

TABEL 5.
PERKEMBANGAN IT, IB, NTP DAN NTUP MENURUT SUBSEKTOR DI PROVINSI SULAWESI UTARA, 2019-2021 (2018=100)

Subsektor	2019				2020				2021			
	It	Ib	NTP	NTUP	It	Ib	NTP	NTUP	It	Ib	NTP	NTUP
(1)	(2)	(3)	(3)	(4)	(5)	(6)	(7)	(8)	(9)	(10)	(11)	(12)
Tanaman Pangan	104,64	103,33	101,26	101,19	110,59	105,50	104,82	105,49	113,21	108,62	104,23	105,24
Hortikultura	100,90	103,12	97,83	98,01	107,31	104,85	102,34	103,22	109,77	107,44	102,18	103,38
TPR	97,22	103,37	94,06	93,73	100,60	105,86	95,03	95,26	120,14	109,09	110,13	111,20
Peternakan	105,70	103,81	101,84	100,02	103,97	105,87	98,21	97,17	109,98	108,86	101,03	99,89
Perikanan	103,33	102,67	100,63	102,00	105,68	104,96	100,69	103,02	113,55	107,54	105,59	109,33
Perikanan Tangkap	103,25	102,72	100,51	101,95	105,81	104,94	100,83	103,37	114,35	107,42	106,45	110,58
Perikanan Budidaya	104,22	102,17	102,02	102,63	104,22	105,13	99,13	99,24	104,64	108,81	96,16	96,12
Gabungan	**100,50**	**103,32**	**97,27**	**97,04**	**104,33**	**105,60**	**98,79**	**99,21**	**116,04**	**108,67**	**106,79**	**107,83**

https://sulut.bps.go.id

TABEL 6.
PERKEMBANGAN IT, IB MENURUT SUBSEKTOR DAN BULAN DI PROVINSI SULAWESI UTARA, 2019
(2018=100)

Rincian	Jan	Feb	Mar	Apr	Mei	Jun	Jul	Agus	Sep	Okt	Nov	Des
(1)	(2)	(3)	(4)	(5)	(6)	(7)	(8)	(9)	(10)	(11)	(12)	(13)
Indeks Harga yang Diterima Petani (Gabungan)	**99,90**	**100,29**	**99,51**	**99,57**	**99,55**	**98,76**	**98,46**	**100,27**	**101,99**	**102,48**	**102,41**	**102,85**
Tanaman Pangan	103,43	103,26	102,98	103,05	103,12	102,61	102,74	104,19	107,11	107,81	107,64	107,76
Hortikultura	99,65	98,37	98,28	96,56	99,77	101,34	99,57	100,14	102,29	102,78	105,68	106,34
TPR	97,54	98,00	96,72	97,26	96,48	94,96	94,38	96,94	98,30	99,01	98,21	98,81
Peternakan	104,63	106,01	106,42	106,06	106,32	105,73	105,91	105,91	105,59	104,79	105,41	105,60
Perikanan	99,66	103,00	101,53	101,53	101,00	100,49	102,68	104,55	106,55	106,26	106,20	106,48
Perikanan Tangkap	99,34	102,93	101,40	101,45	100,78	100,07	102,57	104,52	106,63	106,36	106,35	106,59
Perikanan Budidaya	103,19	103,77	103,02	102,43	103,52	105,13	103,89	104,93	105,73	105,18	104,62	105,28
Indeks Harga yang Dibayar Petani (Gabungan)	**101,67**	**102,02**	**102,19**	**102,23**	**103,05**	**103,16**	**102,75**	**103,78**	**104,19**	**104,93**	**105,52**	**104,38**
Tanaman Pangan	101,60	102,05	102,27	102,30	103,11	103,27	102,83	103,78	104,15	104,90	105,44	104,29
Hortikultura	101,88	102,08	102,15	102,22	102,77	102,88	102,76	103,61	103,93	104,32	104,68	104,13
TPR	101,52	101,98	102,15	102,18	103,07	103,18	102,71	103,90	104,30	105,10	105,81	104,49
Peternakan	102,68	102,43	102,46	102,51	103,42	103,53	103,14	104,12	104,69	105,59	106,02	105,08
Perikanan	101,44	101,60	101,92	102,08	102,69	102,59	102,17	102,69	103,19	103,93	104,34	103,41
Perikanan Tangkap	101,52	101,69	102,04	102,21	102,82	102,68	102,24	102,74	103,16	103,88	104,31	103,31
Perikanan Budidaya	100,53	100,59	100,61	100,67	101,27	101,61	101,47	102,23	103,48	104,41	104,68	104,45

http://sulut.bps.go.id

TABEL 7.
PERKEMBANGAN NTP DAN NTUP MENURUT SUBSEKTOR DAN BULAN DI PROVINSI SULAWESI UTARA, 2019
(2018=100)

Rincian	Jan	Feb	Mar	Apr	Mei	Jun	Jul	Agus	Sep	Okt	Nov	Des
(1)	(2)	(3)	(4)	(5)	(6)	(7)	(8)	(9)	(10)	(11)	(12)	(13)
Nilai Tukar Petani (Gabungan)	**98,26**	**98,31**	**97,38**	**97,39**	**96,60**	**95,74**	**95,83**	**96,62**	**97,89**	**97,66**	**97,06**	**98,53**
Tanaman Pangan	101,80	101,19	100,69	100,74	100,00	99,36	99,91	100,40	102,83	102,78	102,09	103,33
Hortikultura	97,81	96,37	96,21	94,46	97,08	98,50	96,89	96,64	98,42	98,52	100,96	102,12
TPR	96,07	96,10	94,69	95,18	93,60	92,04	91,89	93,30	94,24	94,21	92,81	94,56
Peternakan	101,89	103,50	103,86	103,47	102,81	102,13	102,69	101,72	100,86	99,24	99,42	100,49
Perikanan	98,25	101,38	99,62	99,46	98,36	97,96	100,50	101,81	103,26	102,25	101,78	102,97
Perikanan Tangkap	97,85	101,22	99,37	99,25	98,02	97,46	100,33	101,73	103,36	102,38	101,95	103,17
Perikanan Budidaya	102,64	103,17	102,39	101,75	102,22	103,46	102,39	102,64	102,17	100,74	99,94	100,80
Nilai Tukar Usaha Pertanian (Gabungan)	**97,58**	**97,43**	**96,12**	**96,14**	**96,05**	**95,25**	**95,00**	**96,72**	**98,29**	**98,63**	**98,50**	**98,74**
Tanaman Pangan	101,40	100,44	99,59	99,59	99,60	99,05	99,22	100,61	103,38	103,87	103,71	103,77
Hortikultura	97,33	95,84	95,58	93,87	96,96	98,28	96,70	97,24	99,31	99,76	102,42	102,85
TPR	95,53	95,09	93,12	93,63	92,88	91,39	90,83	93,26	94,60	95,26	94,38	94,73
Peternakan	98,48	101,35	101,76	101,34	100,80	100,20	100,63	100,63	99,61	98,04	98,79	98,64
Perikanan	98,86	102,08	100,26	100,24	99,81	99,57	101,66	103,42	104,81	104,49	104,31	104,54
Perikanan Tangkap	98,47	101,93	100,01	100,04	99,51	99,15	101,55	103,41	105,00	104,79	104,65	104,88
Perikanan Budidaya	103,14	103,72	103,02	102,43	103,16	104,19	102,89	103,53	102,69	101,31	100,67	100,80

https://sulut.bps.go.id

TABEL 8.
PERKEMBANGAN IT DAN IB MENURUT SUBSEKTOR DAN BULAN DI PROVINSI SULAWESI UTARA, 2020
(2018=100)

Rincian	Jan	Feb	Mar	Apr	Mei	Jun	Jul	Agus	Sep	Okt	Nov	Des
(1)	(2)	(3)	(4)	(5)	(6)	(7)	(8)	(9)	(10)	(11)	(12)	(13)
Indeks Harga yang Diterima Petani (Gabungan)	**104,09**	**104,62**	**104,18**	**103,98**	**102,89**	**102,26**	**103,73**	**103,55**	**102,71**	**104,76**	**107,02**	**108,20**
Tanaman Pangan	107,96	109,44	110,12	110,65	110,38	110,88	111,42	110,86	109,76	111,49	112,09	111,99
Hortikultura	103,75	105,10	106,51	109,23	105,96	108,52	111,31	108,13	105,64	108,08	109,88	105,56
TPR	101,55	102,02	100,58	99,88	98,52	96,41	98,63	98,93	98,31	100,92	104,35	107,13
Peternakan	105,95	104,73	104,53	102,44	103,01	103,10	101,95	101,94	102,91	104,06	105,66	107,39
Perikanan	107,82	106,07	105,82	104,24	103,86	104,11	104,26	106,78	105,60	105,11	106,09	108,38
Perikanan Tangkap	107,99	106,25	105,91	104,19	104,01	104,25	104,22	106,84	105,65	105,29	106,33	108,78
Perikanan Budidaya	105,95	104,12	104,77	104,74	102,25	102,58	104,69	106,07	105,06	103,06	103,42	103,93
Indeks Harga yang Dibayar Petani (Gabungan)	**104,86**	**105,56**	**105,40**	**106,33**	**105,15**	**105,95**	**105,71**	**105,37**	**105,19**	**105,55**	**106,22**	**105,96**
Tanaman Pangan	104,70	105,37	105,29	106,20	105,09	105,84	105,61	105,25	105,13	105,46	106,15	105,93
Hortikultura	104,52	104,85	104,70	105,33	104,49	104,99	104,82	104,61	104,60	104,83	105,22	105,29
TPR	105,02	105,85	105,61	106,70	105,34	106,26	106,02	105,61	105,40	105,80	106,54	106,20
Peternakan	105,63	106,19	105,94	106,56	105,51	106,16	105,83	105,49	105,26	105,58	106,20	106,02
Perikanan	103,69	104,52	104,61	105,37	104,63	105,38	105,12	105,12	104,81	105,10	105,74	105,38
Perikanan Tangkap	103,60	104,48	104,57	105,38	104,60	105,41	105,13	105,13	104,79	105,09	105,76	105,34
Perikanan Budidaya	104,76	104,91	105,10	105,28	104,98	105,10	104,93	105,02	105,00	105,15	105,53	105,83

https://sulut.bps.go.id

TABEL 9.
PERKEMBANGAN NTP DAN NTUP MENURUT SUBSEKTOR DAN BULAN DI PROVINSI SULAWESI UTARA, 2020
(2018=100)

Rincian	Jan	Feb	Mar	Apr	Mei	Jun	Jul	Agus	Sep	Okt	Nov	Des
(1)	(2)	(3)	(4)	(5)	(6)	(7)	(8)	(9)	(10)	(11)	(12)	(13)
Nilai Tukar Petani (Gabungan)	**99,27**	**99,10**	**98,85**	**97,79**	**97,85**	**96,52**	**98,12**	**98,27**	**97,64**	**99,26**	**100,76**	**102,11**
Tanaman Pangan	103,11	103,87	104,59	104,20	105,04	104,76	105,50	105,32	104,41	105,72	105,59	105,72
Hortikultura	99,26	100,24	101,73	103,70	101,40	103,36	106,19	103,37	100,99	103,10	104,44	100,26
TPR	96,69	96,39	95,24	93,60	93,52	90,73	93,03	93,67	93,28	95,38	97,94	100,88
Peternakan	100,30	98,63	98,67	96,13	97,64	97,13	96,33	96,63	97,77	98,56	99,48	101,29
Perikanan	103,98	101,49	101,15	98,93	99,27	98,79	99,18	101,58	100,75	100,01	100,33	102,84
Perikanan Tangkap	104,24	101,69	101,28	98,88	99,44	98,90	99,13	101,63	100,81	100,19	100,54	103,26
Perikanan Budidaya	101,14	99,25	99,68	99,48	97,40	97,60	99,77	100,99	100,06	98,02	98,00	98,21
Nilai Tukar Usaha Pertanian (Gabungan)	**99,51**	**99,84**	**99,23**	**99,06**	**98,01**	**97,09**	**98,52**	**98,31**	**97,51**	**99,44**	**101,52**	**102,51**
Tanaman Pangan	103,80	105,17	105,22	105,63	105,37	105,70	106,21	105,66	104,47	106,12	106,43	106,06
Hortikultura	100,22	101,57	102,67	105,21	102,01	104,22	106,97	103,94	101,48	103,82	105,51	101,08
TPR	96,77	96,91	95,50	94,82	93,53	91,08	93,18	93,43	92,85	95,30	98,55	101,16
Peternakan	98,27	97,12	97,07	95,75	96,31	96,36	95,62	95,58	96,74	97,75	99,05	100,48
Perikanan	105,75	104,00	103,43	101,89	101,45	101,39	101,54	103,55	102,68	102,13	103,12	105,29
Perikanan Tangkap	106,17	104,41	103,77	102,06	101,84	101,72	101,69	103,80	102,93	102,50	103,57	105,96
Perikanan Budidaya	101,19	99,62	99,74	100,08	97,26	97,88	99,90	100,89	99,92	98,02	98,20	98,13

https://sulut.bps.go.id

TABEL 10.
PERKEMBANGAN IT DAN IB MENURUT SUBSEKTOR DAN BULAN DI PROVINSI SULAWESI UTARA, 2021
(2018=100)

Rincian	Jan	Feb	Mar	Apr	Mei	Jun	Jul	Agus	Sep	Okt	Nov	Des
(1)	(2)	(3)	(4)	(5)	(6)	(7)	(8)	(9)	(10)	(11)	(12)	(13)
Indeks Harga yang Diterima Petani (Gabungan)	**109,96**	**109,67**	**111,35**	**113,28**	**114,82**	**117,24**	**118,21**	**119,03**	**118,49**	**119,21**	**119,95**	**121,30**
Tanaman Pangan	111,62	111,78	111,41	111,78	113,68	113,11	114,00	114,06	113,75	113,92	114,52	114,95
Hortikultura	109,20	112,66	110,19	111,96	108,89	112,96	110,30	106,69	110,22	108,78	104,28	111,16
TPR	109,83	108,16	111,87	114,91	117,93	122,02	123,45	126,21	124,33	126,08	128,29	128,56
Peternakan	107,18	106,79	108,77	108,54	108,47	109,93	112,36	110,82	110,44	110,59	112,07	113,78
Perikanan	109,85	112,20	112,54	114,62	113,53	112,39	114,51	113,85	115,57	114,82	112,92	115,81
Perikanan Tangkap	110,44	112,95	113,19	115,59	114,33	113,23	115,36	114,65	116,47	115,81	113,68	116,56
Perikanan Budidaya	103,29	103,80	105,39	103,86	104,65	103,02	105,19	104,94	105,63	103,91	104,49	107,45
Indeks Harga yang Dibayar Petani (Gabungan)	**107,53**	**107,92**	**108,88**	**109,49**	**108,80**	**108,47**	**108,80**	**108,76**	**108,28**	**109,09**	**108,25**	**109,76**
Tanaman Pangan	107,62	107,94	108,87	109,39	108,85	108,38	108,74	108,65	108,20	108,93	108,15	109,66
Hortikultura	106,53	106,70	107,32	107,76	107,40	107,19	107,49	107,51	107,29	107,92	107,51	108,63
TPR	107,82	108,35	109,40	110,09	109,21	108,90	109,23	109,19	108,60	109,53	108,52	110,20
Peternakan	107,49	107,77	108,72	109,45	108,87	108,60	109,02	109,07	108,80	109,51	108,85	110,17
Perikanan	106,72	106,95	107,87	108,19	107,77	107,45	107,74	107,70	107,08	107,69	107,08	108,19
Perikanan Tangkap	106,68	106,85	107,83	108,07	107,63	107,32	107,58	107,54	106,91	107,59	106,96	108,10
Perikanan Budidaya	107,23	108,04	108,29	109,57	109,22	108,88	109,46	109,53	108,99	108,88	108,45	109,22

https://sulut.bps.go.id

TABEL 11.
PERKEMBANGAN NTP DAN NTUP MENURUT SUBSEKTOR DAN BULAN DI PROVINSI SULAWESI UTARA, 2021 (2018=100)

Rincian	Jan	Feb	Mar	Apr	Mei	Jun	Jul	Agus	Sep	Okt	Nov	Des
(1)	(2)	(3)	(4)	(5)	(6)	(7)	(8)	(9)	(10)	(11)	(12)	(13)
Nilai Tukar Petani (Gabungan)	**102,26**	**101,62**	**102,27**	**103,47**	**105,54**	**108,09**	**108,65**	**109,44**	**109,43**	**109,28**	**110,80**	**110,51**
Tanaman Pangan	103,71	103,56	102,33	102,18	104,43	104,36	104,83	104,98	105,13	104,58	105,89	104,83
Hortikultura	102,51	105,58	102,68	103,91	101,38	105,38	102,62	99,24	102,73	100,79	96,99	102,33
TPR	101,86	99,82	102,26	104,37	107,99	112,04	113,02	115,59	114,48	115,11	118,22	116,66
Peternakan	99,71	99,09	100,05	99,17	99,63	101,22	103,06	101,61	101,50	100,99	102,95	103,28
Perikanan	102,93	104,91	104,33	105,94	105,35	104,60	106,29	105,71	107,93	106,62	105,45	107,04
Perikanan Tangkap	103,53	105,71	104,97	106,96	106,22	105,51	107,22	106,62	108,95	107,64	106,28	107,83
Perikanan Budidaya	96,32	96,08	97,32	94,79	95,81	94,62	96,10	95,81	96,92	95,44	96,35	98,38
Nilai Tukar Usaha Pertanian (Gabungan)	**103,65**	**102,62**	**104,12**	**105,87**	**107,19**	**108,71**	**109,49**	**110,21**	**109,61**	**110,00**	**110,55**	**111,68**
Tanaman Pangan	104,53	104,30	103,92	104,31	105,80	105,25	105,87	105,90	105,47	105,56	105,93	106,05
Hortikultura	103,64	106,50	104,15	106,04	103,04	106,45	103,82	100,37	103,60	101,83	97,48	103,74
TPR	103,62	100,88	104,30	107,11	109,90	112,41	113,72	116,26	114,47	115,68	117,64	117,87
Peternakan	99,52	98,88	100,23	99,37	99,08	99,88	101,58	99,94	99,13	99,10	100,19	101,67
Perikanan	106,10	108,40	108,50	110,25	109,30	108,12	110,14	109,40	111,32	110,60	108,60	111,19
Perikanan Tangkap	107,00	109,59	109,51	111,71	110,59	109,42	111,51	110,74	112,74	112,02	109,78	112,37
Perikanan Budidaya	96,47	95,94	97,79	94,98	95,77	94,39	95,83	95,44	96,49	95,58	96,09	98,75

https://sulut.bps.go.id

TABEL 12.
NILAI TUKAR PETANI SUBSEKTOR TANAMAN PANGAN PROVINSI SULAWESI UTARA, 2019-2021
(2018=100)

Rincian	2019	2020	2021
(1)	(2)	(3)	(4)
Indeks Harga yang Diterima Petani	**104,64**	**110,59**	**113,21**
Padi	104,84	108,83	105,99
Palawija	104,35	113,19	123,90
Indeks Harga yang Dibayar Petani	**103,33**	**105,50**	**108,62**
Konsumsi Rumah Tangga	**103,30**	**105,75**	**109,01**
Makanan, Minuman Dan Tembakau	103,77	107,03	111,48
Pakaian Dan Alas Kaki	102,22	104,15	105,58
Perumahan, Air, Listrik Dan Bahan Bakar Rumah Tangga	101,36	101,15	102,95
Perlengkapan, Peralatan Dan Pemeliharaan Rutin Rumah Tangga	107,43	109,70	112,09
Kesehatan	102,28	104,35	105,26
Transportasi	102,21	103,10	103,92
Informasi, Komunikasi, Dan Jasa Keuangan	102,60	102,72	102,63
Rekreasi, Olahraga, Dan Budaya	107,62	108,08	108,91
Pendidikan	100,00	100,59	100,59
Penyediaan Makanan &Minuman/Restoran	102,26	103,60	104,90
Perawatan Pribadi Dan Jasa Lainnya	101,97	103,79	105,49
BPPBM	**103,41**	**104,83**	**107,58**
Bibit	102,92	103,79	106,52
Obat-obatan & Pupuk	103,14	105,37	109,66
Sewa Lahan, Pajak & Lainnya	101,95	102,31	102,74
Transportasi dan Komunikasi	100,71	100,68	101,94
Penambahan Barang Modal	101,83	102,55	104,93
Upah Buruh Tani	104,74	106,45	109,35
Nilai Tukar Petani	**101,26**	**104,82**	**104,23**
Nilai Tukar Usaha Pertanian	**101,19**	**105,49**	**105,24**

https://sulut.bps.go.id

TABEL 13.
NILAI TUKAR PETANI SUBSEKTOR TANAMAN PANGAN MENURUT BULAN DI PROVINSI SULAWESI UTARA, 2019
(2018=100)

Rincian	Jan	Feb	Mar	Apr	Mei	Jun	Jul	Agus	Sep	Okt	Nov	Des
(1)	(2)	(3)	(4)	(5)	(6)	(7)	(8)	(9)	(10)	(11)	(12)	(13)
Indeks Harga yang Diterima Petani	**103,43**	**103,26**	**102,98**	**103,05**	**103,12**	**102,61**	**102,74**	**104,19**	**107,11**	**107,81**	**107,64**	**107,76**
Padi	102,72	103,25	105,18	105,30	104,80	104,01	103,84	105,42	105,02	105,14	106,36	107,05
Palawija	104,48	103,28	99,74	99,73	100,63	100,55	101,11	102,39	110,18	111,76	109,53	108,82
Indeks Harga yang Dibayar Petani	**101,60**	**102,05**	**102,27**	**102,30**	**103,11**	**103,27**	**102,83**	**103,78**	**104,15**	**104,90**	**105,44**	**104,29**
Konsumsi Rumah Tangga	**101,45**	**101,76**	**101,85**	**101,85**	**102,96**	**103,15**	**102,56**	**103,86**	**104,36**	**105,31**	**106,06**	**104,46**
Makanan, Minuman Dan Tembakau	101,14	101,51	101,63	101,63	103,32	103,50	102,53	104,53	105,28	106,80	107,96	105,35
Pakaian Dan Alas Kaki	101,52	101,39	101,58	101,70	101,83	102,16	102,59	102,73	102,72	102,71	102,82	102,90
Perumahan, Air, Listrik & Bahan Bakar RT	101,44	101,95	101,40	101,16	101,46	101,44	100,93	101,33	101,41	101,33	101,36	101,07
Peralatan & Pemeliharaan Rutin Ruta	105,98	106,46	106,79	106,89	107,11	107,53	107,55	107,79	108,12	108,15	108,26	108,48
Kesehatan	101,45	101,64	101,88	101,96	101,97	102,02	102,41	102,50	102,61	102,74	103,05	103,11
Transportasi	101,51	101,78	102,01	102,02	102,07	102,13	102,35	102,47	102,48	102,49	102,52	102,72
Informasi, Komunikasi, & Jasa Keuangan	102,22	102,40	102,40	102,47	102,47	102,71	102,71	102,71	102,73	102,73	102,73	102,91
Rekreasi, Olahraga, Dan Budaya	107,12	107,18	107,18	107,18	107,18	107,94	107,94	107,94	107,94	107,94	107,94	107,94
Pendidikan	100,00	100,00	100,00	100,00	100,00	100,00	100,00	100,00	100,00	100,00	100,00	100,00
Penyediaan Makanan &Minuman/Resto.	101,70	101,70	101,70	101,70	101,84	102,62	102,62	102,62	102,62	102,62	102,62	102,74
Perawatan Pribadi Dan Jasa Lainnya	101,49	101,53	101,56	101,83	101,83	101,94	101,97	102,06	102,25	102,21	102,27	102,71
BPPBM	**102,01**	**102,80**	**103,41**	**103,48**	**103,53**	**103,60**	**103,54**	**103,56**	**103,61**	**103,79**	**103,78**	**103,85**
Bibit	101,87	103,15	102,78	103,21	103,11	103,07	103,07	102,93	102,71	103,08	103,06	103,05
Obat-obatan & Pupuk	102,59	102,57	103,07	103,09	103,09	103,13	102,85	102,94	102,94	103,75	103,70	103,97
Sewa Lahan, Pajak & Lainnya	99,38	102,12	102,19	102,19	102,19	102,19	102,19	102,19	102,19	102,19	102,19	102,19
Transportasi dan Komunikasi	100,94	100,65	100,65	100,65	100,65	100,68	100,70	100,71	100,71	100,71	100,72	100,72
Penambahan Barang Modal	101,36	101,43	101,48	101,51	101,51	102,06	102,06	102,09	102,09	102,09	102,09	102,16
Upah Buruh Tani	102,71	103,74	104,79	104,91	105,03	105,03	105,03	105,03	105,14	105,14	105,14	105,14
Nilai Tukar Petani	**101,80**	**101,19**	**100,69**	**100,74**	**100,00**	**99,36**	**99,91**	**100,40**	**102,83**	**102,78**	**102,09**	**103,33**
Nilai Tukar Usaha Pertanian	**101,40**	**100,44**	**99,59**	**99,59**	**99,60**	**99,05**	**99,22**	**100,61**	**103,38**	**103,87**	**103,71**	**103,77**

TABEL 14.
NILAI TUKAR PETANI SUBSEKTOR TANAMAN PANGAN MENURUT BULAN DI PROVINSI SULAWESI UTARA, 2020
(2018=100)

Rincian	Jan	Feb	Mar	Apr	Mei	Jun	Jul	Agus	Sep	Okt	Nov	Des
(1)	(2)	(3)	(4)	(5)	(6)	(7)	(8)	(9)	(10)	(11)	(12)	(13)
Indeks Harga yang Diterima Petani	**107,96**	**109,44**	**110,12**	**110,65**	**110,38**	**110,88**	**111,42**	**110,86**	**109,76**	**111,49**	**112,09**	**111,99**
Padi	107,26	107,62	109,18	110,90	110,24	108,98	108,10	108,51	107,90	109,59	109,07	108,57
Palawija	109,00	112,14	111,51	110,29	110,59	113,70	116,32	114,33	112,51	114,30	116,55	117,04
Indeks Harga yang Dibayar Petani	**104,70**	**105,37**	**105,29**	**106,20**	**105,09**	**105,84**	**105,61**	**105,25**	**105,13**	**105,46**	**106,15**	**105,93**
Konsumsi Rumah Tangga	**104,96**	**105,86**	**105,53**	**106,74**	**105,21**	**106,19**	**105,88**	**105,38**	**105,15**	**105,61**	**106,47**	**106,05**
Makanan, Minuman Dan Tembakau	105,97	107,35	106,79	108,68	106,25	107,74	107,23	106,40	106,01	106,73	108,01	107,26
Pakaian Dan Alas Kaki	103,47	103,71	103,90	103,90	104,10	104,24	104,33	104,38	104,39	104,39	104,42	104,60
Perumahan, Air, Listrik & Bahan Bakar RT	101,29	101,02	100,88	101,15	101,12	101,11	101,01	101,07	101,09	101,14	101,27	101,60
Perlengkapan, Peralatan & Pemeliharaan Rutin Rumah Tangga	108,98	108,95	109,40	109,47	109,44	109,91	109,87	109,88	109,87	109,94	110,26	110,47
Kesehatan	103,90	104,17	104,22	104,26	104,26	104,40	104,43	104,42	104,43	104,41	104,50	104,76
Transportasi	102,84	103,02	103,02	103,02	103,03	103,01	103,01	103,15	103,15	103,16	103,36	103,47
Informasi, Komunikasi, Dan Jasa Keuangan	102,91	102,91	102,91	102,91	102,63	102,63	102,63	102,63	102,63	102,63	102,63	102,63
Rekreasi, Olahraga, Dan Budaya	108,15	108,22	107,44	107,44	107,44	108,16	108,16	108,24	108,24	108,24	108,58	108,66
Pendidikan	100,59	100,59	100,59	100,59	100,59	100,59	100,59	100,59	100,59	100,59	100,59	100,59
Penyediaan Makanan &Minuman/Resto.	103,28	103,49	103,63	103,63	103,63	103,63	103,63	103,63	103,63	103,63	103,69	103,69
Perawatan Pribadi Dan Jasa Lainnya	102,83	103,10	103,28	103,28	103,26	103,65	104,07	104,04	104,25	104,33	104,63	104,76
BPPBM	**104,02**	**104,06**	**104,65**	**104,75**	**104,76**	**104,90**	**104,90**	**104,91**	**105,07**	**105,07**	**105,32**	**105,60**
Bibit	103,05	103,11	103,58	103,21	103,50	103,97	104,11	104,23	104,17	104,17	103,77	104,62
Obat-obatan & Pupuk	104,79	104,90	105,25	105,25	105,25	105,28	105,24	105,29	105,29	105,29	106,33	106,29
Sewa Lahan, Pajak & Lainnya	102,19	102,19	102,19	102,23	102,23	102,35	102,32	102,35	102,35	102,35	102,50	102,50
Transportasi dan Komunikasi	100,36	100,43	100,67	100,68	100,68	100,70	100,74	100,75	100,75	100,75	100,73	100,94
Penambahan Barang Modal	101,90	101,90	101,94	101,98	101,98	102,98	102,98	102,98	102,98	102,98	102,98	102,99
Upah Buruh Tani	105,23	105,27	106,30	106,52	106,52	106,52	106,52	106,52	106,85	106,85	106,89	107,44
Nilai Tukar Petani	**103,11**	**103,87**	**104,59**	**104,20**	**105,04**	**104,76**	**105,50**	**105,32**	**104,41**	**105,72**	**105,59**	**105,72**
Nilai Tukar Usaha Pertanian	**103,80**	**105,17**	**105,22**	**105,63**	**105,37**	**105,70**	**106,21**	**105,66**	**104,47**	**106,12**	**106,43**	**106,06**

TABEL 15.
NILAI TUKAR PETANI SUBSEKTOR TANAMAN PANGAN MENURUT BULAN DI PROVINSI SULAWESI UTARA, 2021
(2018=100)

Rincian	Jan	Feb	Mar	Apr	Mei	Jun	Jul	Agus	Sep	Okt	Nov	Des
(1)	(2)	(3)	(4)	(5)	(6)	(7)	(8)	(9)	(10)	(11)	(12)	(13)
Indeks Harga yang Diterima Petani	**111,62**	**111,78**	**111,41**	**111,78**	**113,68**	**113,11**	**114,00**	**114,06**	**113,75**	**113,92**	**114,52**	**114,95**
Padi	106,58	106,87	105,94	105,68	106,10	106,57	106,20	106,08	105,51	104,67	105,65	106,01
Palawija	119,07	119,05	119,50	120,80	124,88	122,79	125,54	125,87	125,92	127,59	127,63	128,17
Indeks Harga yang Dibayar Petani	107,62	107,94	108,87	109,39	108,85	108,38	108,74	108,65	108,20	108,93	108,15	109,66
Konsumsi Rumah Tangga	**107,94**	**108,23**	**109,50**	**110,24**	**109,38**	**108,73**	**109,15**	**109,01**	**108,33**	**109,32**	**108,17**	**110,14**
Makanan, Minuman Dan Tembakau	110,16	110,49	112,45	113,62	112,19	111,05	111,67	111,39	110,26	111,73	109,83	112,86
Pakaian Dan Alas Kaki	104,74	104,96	105,34	105,34	105,53	105,57	105,68	105,72	105,91	105,97	105,97	106,27
Perumahan, Air, Listrik & Bahan Bakar RT	101,83	102,31	102,41	102,46	102,55	102,76	103,04	103,29	103,24	103,61	103,85	104,06
Perlengkapan, Peralatan & Pemeliharaan Rutin Rumah Tangga	110,84	110,92	111,18	111,25	111,39	112,02	112,08	112,43	112,71	113,08	113,33	113,80
Kesehatan	105,11	105,00	105,00	104,99	104,99	105,02	105,02	105,38	105,47	105,63	105,65	105,84
Transportasi	103,69	103,78	103,81	103,67	103,69	103,92	103,96	103,95	104,02	104,04	104,22	104,25
Informasi, Komunikasi, Dan Jasa Keuangan	102,63	102,63	102,63	102,63	102,63	102,63	102,63	102,63	102,63	102,63	102,63	102,63
Rekreasi, Olahraga, Dan Budaya	108,88	108,88	108,88	108,88	108,88	108,90	108,90	108,90	108,90	108,99	108,99	108,99
Pendidikan	100,59	100,59	100,59	100,59	100,59	100,59	100,59	100,59	100,59	100,59	100,59	100,59
Penyediaan Makanan &Minuman/Resto.	103,69	104,37	104,56	104,81	105,01	105,01	105,01	105,01	105,01	105,32	105,32	105,76
Perawatan Pribadi Dan Jasa Lainnya	104,82	105,04	105,09	105,15	105,35	105,42	105,55	105,61	105,67	105,99	106,03	106,12
BPPBM	**106,78**	**107,18**	**107,20**	**107,16**	**107,45**	**107,48**	**107,68**	**107,71**	**107,85**	**107,92**	**108,11**	**108,39**
Bibit	105,45	105,73	105,74	105,68	105,76	106,35	106,61	106,17	107,07	107,01	107,97	108,76
Obat-obatan & Pupuk	107,67	108,38	108,47	108,25	109,33	109,33	110,14	110,33	110,64	110,82	111,08	111,44
Sewa Lahan, Pajak & Lainnya	102,59	102,59	102,60	102,66	102,66	102,66	102,66	102,66	102,66	102,66	102,66	103,82
Transportasi dan Komunikasi	101,70	101,70	101,70	101,70	101,70	101,83	101,84	101,84	101,88	102,19	102,55	102,69
Penambahan Barang Modal	104,66	104,66	104,70	104,70	104,70	104,70	104,87	104,87	104,87	104,88	105,60	105,94
Upah Buruh Tani	108,76	109,27	109,27	109,27	109,39	109,39	109,39	109,39	109,49	109,51	109,53	109,53
Nilai Tukar Petani	**103,71**	**103,56**	**102,33**	**102,18**	**104,43**	**104,36**	**104,83**	**104,98**	**105,13**	**104,58**	**105,89**	**104,83**
Nilai Tukar Usaha Pertanian	**104,53**	**104,30**	**103,92**	**104,31**	**105,80**	**105,25**	**105,87**	**105,90**	**105,47**	**105,56**	**105,93**	**106,05**

https://sulut.bps.go.id

TABEL 16.
NILAI TUKAR PETANI SUBSEKTOR HORTIKULTURA PROVINSI SULAWESI UTARA, 2019-2021
(2018=100)

Rincian	2019	2020	2021
(1)	(2)	(3)	(4)
Indeks Harga yang Diterima Petani	**100,90**	**107,31**	**109,77**
Sayur-sayuran	99,70	105,64	108,83
Buah-buahan	108,08	116,65	115,75
Tanaman Obat	106,59	123,69	110,34
Indeks Harga yang Dibayar Petani	**103,12**	**104,85**	107,44
Konsumsi Rumah Tangga	**103,18**	**105,18**	**107,90**
Makanan, Minuman Dan Tembakau	103,58	106,37	110,18
Pakaian Dan Alas Kaki	101,92	103,84	105,16
Perumahan, Air, Listrik dan Bahan Bakar Rumah Tangga	102,63	102,98	105,54
Perlengkapan, Peralatan Dan Pemeliharaan Rutin Rumah Tangga	108,37	110,31	112,48
Kesehatan	101,88	103,79	104,39
Transportasi	102,31	103,05	104,30
Informasi, Komunikasi, Dan Jasa Keuangan	103,82	104,15	104,08
Rekreasi, Olahraga, Dan Budaya	107,57	108,57	109,32
Pendidikan	100,00	100,05	100,05
Penyediaan Makanan &Minuman/Restoran	102,28	103,94	105,18
Perawatan Pribadi Dan Jasa Lainnya	101,66	103,62	105,29
BPPBM	**102,94**	**103,95**	**106,18**
Bibit	100,02	102,50	104,39
Obat-obatan & Pupuk	102,63	103,65	105,49
Sewa Lahan, Pajak & Lainnya	101,84	102,35	103,48
Transportasi	102,31	102,62	104,76
Penambahan Barang Moda	103,47	106,70	109,68
Upah Buruh Tani	103,89	104,81	107,60
Nilai Tukar Petani	**97,83**	**102,34**	**102,18**
Nilai Tukar Usaha Pertanian	**98,01**	**103,22**	**103,38**

https://sulut.bps.go.id

TABEL 17.
NILAI TUKAR PETANI SUBSEKTOR HORTIKULTURA MENURUT BULAN DI PROVINSI SULAWESI UTARA, 2019
(2018=100)

Rincian	Jan	Feb	Mar	Apr	Mei	Jun	Jul	Agus	Sep	Okt	Nov	Des
(1)	(2)	(3)	(4)	(5)	(6)	(7)	(8)	(9)	(10)	(11)	(12)	(13)
Indeks Harga yang Diterima Petani	**99,65**	**98,37**	**98,28**	**96,56**	**99,77**	**101,34**	**99,57**	**100,14**	**102,29**	**102,78**	**105,68**	**106,34**
Sayur-sayuran	99,82	97,92	97,87	95,95	99,08	100,62	98,53	98,54	99,69	100,12	103,57	104,69
Buah-buahan	98,24	100,84	100,34	99,64	103,61	105,42	105,76	109,93	118,61	119,55	118,62	116,37
Tanaman Obat	103,94	104,18	105,32	106,97	107,29	108,11	105,47	104,80	104,66	104,66	111,84	111,84
Indeks Harga yang Dibayar Petani	**101,88**	**102,08**	**102,15**	**102,22**	**102,77**	**102,88**	**102,76**	**103,61**	**103,93**	**104,32**	**104,68**	**104,13**
Konsumsi Rumah Tangga	**101,70**	**101,87**	**101,91**	**101,99**	**102,73**	**102,80**	**102,69**	**103,84**	**104,28**	**104,79**	**105,22**	**104,40**
Makanan, Minuman Dan Tembakau	101,21	101,51	101,53	101,66	102,93	102,86	102,55	104,58	105,35	106,32	107,05	105,44
Pakaian Dan Alas Kaki	101,23	101,06	101,19	101,25	101,37	101,98	102,33	102,43	102,42	102,47	102,59	102,68
Perumahan, Air, Listrik & Bahan Bakar RT	102,95	102,65	102,36	102,32	102,65	102,61	102,43	102,79	102,84	102,68	102,77	102,56
Perlengkapan, Peralatan & Pemeliharaan Rutin Rumah Tangga	107,10	107,57	107,91	107,98	108,20	108,47	108,46	108,66	108,88	108,99	109,03	109,20
Kesehatan	101,22	101,28	101,47	101,50	101,50	101,50	102,06	102,19	102,22	102,26	102,69	102,72
Transportasi	101,69	101,93	102,10	102,11	102,14	102,20	102,45	102,56	102,57	102,56	102,63	102,77
Informasi, Komunikasi, & Jasa Keuangan	103,23	103,51	103,51	103,61	103,61	104,00	104,00	104,00	104,03	104,03	104,03	104,29
Rekreasi, Olahraga, Dan Budaya	107,05	107,09	107,09	107,09	107,09	107,92	107,92	107,92	107,92	107,92	107,92	107,92
Pendidikan	100,00	100,00	100,00	100,00	100,00	100,00	100,00	100,00	100,00	100,00	100,00	100,00
Penyediaan Makanan &Minuman/Resto.	101,51	101,51	101,51	101,51	101,62	102,80	102,80	102,80	102,80	102,80	102,80	102,97
Perawatan Pribadi Dan Jasa Lainnya	101,19	101,17	101,22	101,47	101,47	101,59	101,65	101,78	101,96	101,95	102,00	102,48
BPPBM	**102,38**	**102,64**	**102,82**	**102,86**	**102,91**	**103,12**	**102,96**	**102,98**	**102,99**	**103,03**	**103,19**	**103,39**
Bibit	98,69	98,09	98,94	99,43	99,99	100,52	99,99	100,19	100,09	100,71	100,90	102,72
Obat-obatan & Pupuk	101,96	102,77	102,79	102,79	102,85	102,88	102,52	102,52	102,52	102,52	102,60	102,87
Sewa Lahan, Pajak & Lainnya	101,85	101,78	101,78	101,85	101,85	101,85	101,85	101,85	101,85	101,85	101,85	101,85
Transportasi	102,27	102,28	102,28	102,28	102,28	102,28	102,30	102,33	102,33	102,33	102,33	102,41
Penambahan Barang Moda	102,23	103,19	103,19	103,19	103,19	103,19	103,19	103,19	104,13	104,13	104,33	104,48
Upah Buruh Tani	103,36	103,36	103,66	103,66	103,66	104,06	104,06	104,06	104,06	104,06	104,33	104,33
Nilai Tukar Petani	**97,81**	**96,37**	**96,21**	**94,46**	**97,08**	**98,50**	**96,89**	**96,64**	**98,42**	**98,52**	**100,96**	**102,12**
Nilai Tukar Usaha Pertanian	**97,33**	**95,84**	**95,58**	**93,87**	**96,96**	**98,28**	**96,70**	**97,24**	**99,31**	**99,76**	**102,42**	**102,85**

TABEL 18.
NILAI TUKAR PETANI SUBSEKTOR HORTIKULTURA MENURUT BULAN DI PROVINSI SULAWESI UTARA, 2020
(2018=100)

Rincian	Jan	Feb	Mar	Apr	Mei	Jun	Jul	Agus	Sep	Okt	Nov	Des
(1)	(2)	(3)	(4)	(5)	(6)	(7)	(8)	(9)	(10)	(11)	(12)	(13)
Indeks Harga yang Diterima Petani	**103,75**	**105,10**	**106,51**	**109,23**	**105,96**	**108,52**	**111,31**	**108,13**	**105,64**	**108,08**	**109,88**	**105,56**
Sayur-sayuran	101,91	103,40	104,91	108,51	104,56	107,15	110,63	106,69	103,35	105,96	107,61	103,00
Buah-buahan	114,30	114,83	115,71	112,59	113,23	115,55	114,19	115,81	118,67	120,42	123,69	120,81
Tanaman Obat	118,44	119,16	119,84	125,35	127,37	130,11	130,44	127,55	125,69	122,67	118,63	119,00
Indeks Harga yang Dibayar Petani	**104,52**	**104,85**	**104,70**	**105,33**	**104,49**	**104,99**	**104,82**	**104,61**	**104,60**	**104,83**	**105,22**	**105,29**
Konsumsi Rumah Tangga	**104,89**	**105,35**	**105,05**	**105,88**	**104,72**	**105,31**	**105,10**	**104,81**	**104,78**	**105,09**	**105,61**	**105,60**
Makanan, Minuman Dan Tembakau	106,11	106,92	106,26	107,77	105,60	106,62	106,19	105,61	105,54	106,07	106,94	106,77
Pakaian Dan Alas Kaki	103,25	103,45	103,63	103,63	103,80	103,98	104,03	104,01	104,03	104,03	104,05	104,19
Perumahan, Air, Listrik & Bahan Bakar RT	102,73	102,53	102,71	102,88	102,77	102,78	102,84	102,99	103,04	103,21	103,36	103,91
Perlengkapan, Peralatan & Pemeliharaan Rutin Rumah Tangga	109,81	109,78	110,13	110,20	110,18	110,47	110,43	110,44	110,41	110,45	110,63	110,76
Kesehatan	103,62	103,73	103,74	103,76	103,76	103,83	103,84	103,77	103,78	103,77	103,80	104,14
Transportasi	102,84	102,96	103,01	102,99	103,00	102,99	102,99	103,11	103,11	103,11	103,21	103,28
Informasi, Komunikasi, Dan Jasa Keuangan	104,29	104,29	104,29	104,29	104,08	104,08	104,08	104,08	104,08	104,08	104,08	104,08
Rekreasi, Olahraga, Dan Budaya	108,13	108,75	108,04	108,04	108,04	108,70	108,70	108,76	108,76	108,76	109,07	109,12
Pendidikan	100,05	100,05	100,05	100,05	100,05	100,05	100,05	100,05	100,05	100,05	100,05	100,05
Penyediaan Makanan &Minuman/Resto.	103,57	103,74	103,98	103,98	103,98	103,98	103,98	103,98	103,98	103,98	104,08	104,08
Perawatan Pribadi Dan Jasa Lainnya	102,59	102,85	103,02	103,02	103,03	103,55	103,95	103,95	104,13	104,21	104,49	104,64
BPPBM	**103,52**	**103,48**	**103,74**	**103,82**	**103,88**	**104,12**	**104,06**	**104,04**	**104,09**	**104,10**	**104,14**	**104,43**
Bibit	102,40	102,59	102,18	103,43	102,89	103,25	102,35	101,92	102,30	102,44	102,29	101,98
Obat-obatan & Pupuk	103,31	103,02	103,05	103,05	103,32	103,94	103,89	103,89	104,00	104,00	104,15	104,14
Sewa Lahan, Pajak & Lainnya	102,03	102,03	102,31	102,31	102,31	102,45	102,45	102,45	102,45	102,45	102,45	102,46
Transportasi	101,91	102,64	102,66	102,66	102,66	102,66	102,68	102,71	102,71	102,71	102,69	102,73
Penambahan Barang Moda	105,09	105,09	106,90	106,95	106,95	106,95	106,95	106,95	106,95	106,95	106,95	107,66
Upah Buruh Tani	104,33	104,33	104,83	104,83	104,83	104,83	104,83	104,83	104,83	104,83	104,83	105,50
Nilai Tukar Petani	**99,26**	**100,24**	**101,73**	**103,70**	**101,40**	**103,36**	**106,19**	**103,37**	**100,99**	**103,10**	**104,44**	**100,26**
Nilai Tukar Usaha Pertanian	**100,22**	**101,57**	**102,67**	**105,21**	**102,01**	**104,22**	**106,97**	**103,94**	**101,48**	**103,82**	**105,51**	**101,08**

TABEL 19.
NILAI TUKAR PETANI SUBSEKTOR HORTIKULTURA MENURUT BULAN DI PROVINSI SULAWESI UTARA, 2021
(2018=100)

Rincian	Jan	Feb	Mar	Apr	Mei	Jun	Jul	Agus	Sep	Okt	Nov	Des
(1)	(2)	(3)	(4)	(5)	(6)	(7)	(8)	(9)	(10)	(11)	(12)	(13)
Indeks Harga yang Diterima Petani	**109,20**	**112,66**	**110,19**	**111,96**	**108,89**	**112,96**	**110,30**	**106,69**	**110,22**	**108,78**	**104,28**	**111,16**
Sayur-sayuran	107,88	112,54	109,28	111,69	108,06	112,30	109,90	105,60	109,19	107,47	102,05	110,00
Buah-buahan	116,93	113,24	115,66	113,75	113,88	117,43	113,27	113,40	117,08	117,23	118,30	118,78
Tanaman Obat	118,32	114,86	114,90	111,49	112,49	108,91	105,25	109,41	106,24	107,30	106,65	108,22
Indeks Harga yang Dibayar Petani	106,53	106,70	107,32	107,76	107,40	107,19	107,49	107,51	107,29	107,92	107,51	108,63
Konsumsi Rumah Tangga	**106,96**	**107,04**	**107,87**	**108,55**	**108,03**	**107,58**	**107,95**	**107,95**	**107,62**	**108,32**	**107,71**	**109,16**
Makanan, Minuman Dan Tembakau	109,12	109,09	110,47	111,70	110,69	109,70	110,25	110,14	109,41	110,57	109,28	111,77
Pakaian Dan Alas Kaki	104,40	104,63	104,89	104,90	105,06	105,13	105,23	105,27	105,48	105,52	105,53	105,85
Perumahan, Air, Listrik & Bahan Bakar RT	104,16	104,58	104,76	104,84	104,83	105,08	105,66	105,85	106,00	106,49	106,90	107,36
Perlengkapan, Peralatan & Pemeliharaan Rutin Rumah Tangga	110,94	111,02	111,19	111,23	111,32	112,28	112,32	113,00	113,37	113,77	114,31	115,02
Kesehatan	104,33	104,12	104,07	104,06	104,07	104,07	104,07	104,51	104,63	104,83	104,84	105,12
Transportasi	103,66	103,87	104,27	104,17	104,19	104,37	104,39	104,39	104,48	104,49	104,63	104,66
Informasi, Komunikasi, Dan Jasa Keuangan	104,08	104,08	104,08	104,09	104,09	104,09	104,09	104,09	104,09	104,09	104,09	104,09
Rekreasi, Olahraga, Dan Budaya	109,28	109,28	109,28	109,28	109,28	109,30	109,30	109,30	109,30	109,40	109,40	109,40
Pendidikan	100,05	100,05	100,05	100,05	100,05	100,05	100,05	100,05	100,05	100,05	100,05	100,05
Penyediaan Makanan &Minuman/Resto.	104,08	104,60	104,76	105,17	105,33	105,33	105,33	105,33	105,33	105,52	105,52	105,88
Perawatan Pribadi Dan Jasa Lainnya	104,69	104,87	104,97	105,01	105,19	105,24	105,35	105,41	105,44	105,74	105,76	105,81
BPPBM	**105,36**	**105,78**	**105,80**	**105,59**	**105,68**	**106,11**	**106,24**	**106,30**	**106,39**	**106,83**	**106,97**	**107,16**
Bibit	100,75	103,21	103,31	103,31	103,51	104,22	104,62	104,89	105,31	106,26	106,15	107,17
Obat-obatan & Pupuk	105,09	105,33	105,35	104,74	104,96	104,86	105,17	105,28	105,33	106,22	106,60	106,97
Sewa Lahan, Pajak & Lainnya	103,26	103,32	103,32	103,32	103,32	103,32	103,32	103,32	103,32	103,99	103,98	104,02
Transportasi	104,39	104,40	104,40	104,40	104,40	104,43	104,47	104,47	105,22	105,40	105,57	105,57
Penambahan Barang Moda	108,77	108,83	108,96	108,96	109,03	109,96	109,96	109,96	110,10	110,33	110,68	110,68
Upah Buruh Tani	106,63	107,08	107,08	107,08	107,08	108,04	108,04	108,04	108,04	108,04	108,04	108,04
Nilai Tukar Petani	**102,51**	**105,58**	**102,68**	**103,91**	**101,38**	**105,38**	**102,62**	**99,24**	**102,73**	**100,79**	**96,99**	**102,33**
Nilai Tukar Usaha Pertanian	**103,64**	**106,50**	**104,15**	**106,04**	**103,04**	**106,45**	**103,82**	**100,37**	**103,60**	**101,83**	**97,48**	**103,74**

TABEL 20.
NILAI TUKAR PETANI SUBSEKTOR PERKEBUNAN RAKYAT PROVINSI SULAWESI UTARA, 2019-2021
(2018=100)

Rincian	2019	2020	2021
(1)	(2)	(3)	(4)
Indeks Harga yang Diterima Petani	**97,22**	**100,60**	**120,14**
Tanaman Perkebunan Rakyat	97,22	100,60	120,14
Indeks Harga yang Dibayar Petani	**103,37**	**105,86**	**109,09**
Konsumsi Rumah Tangga	**103,27**	**105,93**	**109,37**
Makanan, Minuman Dan Tembakau	103,69	107,15	111,68
Pakaian Dan Alas Kaki	102,10	104,02	105,37
Perumahan, Air, Listrik Dan Bahan Bakar Rumah Tangga	100,98	101,36	102,96
Perlengkapan, Peralatan Dan Pemeliharaan Rutin Rumah Tangga	107,58	109,90	112,45
Kesehatan	101,85	103,79	104,63
Transportasi	102,58	103,35	104,57
Informasi, Komunikasi, Dan Jasa Keuangan	102,25	102,09	101,99
Rekreasi, Olahraga, Dan Budaya	108,39	108,80	109,52
Pendidikan	100,00	100,00	100,00
Penyediaan Makanan &Minuman/Restoran	102,15	103,47	104,68
Perawatan Pribadi Dan Jasa Lainnya	101,70	103,46	104,95
BPPBM	**103,73**	**105,61**	**108,04**
Bibit	97,45	99,96	99,52
Obat-obatan & Pupuk	103,10	104,13	106,42
Sewa Lahan, Pajak & Lainnya	98,05	100,61	100,88
Transportasi	101,18	103,79	104,21
Penambahan Barang Moda	102,80	103,50	104,85
Upah Buruh Tani	105,01	106,77	110,03
Nilai Tukar Petani	**94,06**	**95,03**	**110,13**
Nilai Tukar Usaha Pertanian	**93,73**	**95,26**	**111,20**

https://sulut.bps.go.id

TABEL 21.
NILAI TUKAR PETANI SUBSEKTOR PERKEBUNAN RAKYAT MENURUT BULAN DI PROVINSI SULAWESI UTARA, 2019 (2018=100)

Rincian	Jan	Feb	Mar	Apr	Mei	Jun	Jul	Agus	Sep	Okt	Nov	Des
(1)	(2)	(3)	(4)	(5)	(6)	(7)	(8)	(9)	(10)	(11)	(12)	(13)
Indeks Harga yang Diterima Petani	**97,54**	**98,00**	**96,72**	**97,26**	**96,48**	**94,96**	**94,38**	**96,94**	**98,30**	**99,01**	**98,21**	**98,81**
Tanaman Perkebunan Rakyat	97,54	98,00	96,72	97,26	96,48	94,96	94,38	96,94	98,30	99,01	98,21	98,81
Indeks Harga yang Dibayar Petani	**101,52**	**101,98**	**102,15**	**102,18**	**103,07**	**103,18**	**102,71**	**103,90**	**104,30**	**105,10**	**105,81**	**104,49**
Konsumsi Rumah Tangga	**101,36**	**101,68**	**101,68**	**101,72**	**102,85**	**102,98**	**102,39**	**103,89**	**104,41**	**105,41**	**106,29**	**104,54**
Makanan, Minuman Dan Tembakau	101,05	101,45	101,45	101,49	103,15	103,25	102,32	104,53	105,27	106,80	108,10	105,37
Pakaian Dan Alas Kaki	101,34	101,24	101,42	101,53	101,67	102,03	102,50	102,64	102,62	102,63	102,74	102,84
Perumahan, Air, Listrik & Bahan Bakar RT	101,24	101,42	100,92	100,77	100,94	100,94	100,69	100,99	101,03	100,91	100,92	100,99
Perlengkapan, Peralatan & Pemeliharaan Rutin Rumah Tangga	105,91	106,71	106,97	107,10	107,35	107,66	107,65	107,87	108,31	108,36	108,46	108,64
Kesehatan	101,02	101,18	101,45	101,52	101,54	101,55	102,01	102,11	102,19	102,30	102,66	102,71
Transportasi	102,04	102,19	102,39	102,39	102,44	102,50	102,69	102,80	102,80	102,82	102,87	103,05
Informasi, Komunikasi, & Jasa Keuangan	101,97	102,21	102,21	102,24	102,24	102,30	102,30	102,30	102,30	102,30	102,30	102,30
Rekreasi, Olahraga, Dan Budaya	107,89	107,93	107,93	107,93	107,93	108,72	108,72	108,72	108,72	108,72	108,72	108,72
Pendidikan	100,00	100,00	100,00	100,00	100,00	100,00	100,00	100,00	100,00	100,00	100,00	100,00
Penyediaan Makanan &Minuman/Resto.	101,59	101,59	101,59	101,59	101,72	102,51	102,51	102,51	102,51	102,51	102,51	102,63
Perawatan Pribadi Dan Jasa Lainnya	101,16	101,25	101,26	101,56	101,56	101,70	101,70	101,81	101,95	101,93	102,01	102,47
BPPBM	**102,10**	**103,06**	**103,87**	**103,87**	**103,87**	**103,91**	**103,91**	**103,94**	**103,91**	**103,93**	**104,06**	**104,30**
Bibit	96,98	96,98	96,98	96,98	96,98	96,78	96,78	97,15	96,78	99,03	99,03	99,03
Obat-obatan & Pupuk	101,57	103,41	103,12	103,17	103,17	103,17	103,17	103,73	103,12	103,18	103,26	103,15
Sewa Lahan, Pajak & Lainnya	97,51	97,51	97,61	97,61	97,61	97,61	97,61	97,61	97,61	97,61	100,36	100,40
Transportasi	101,11	101,07	101,07	101,08	101,07	101,05	101,05	101,07	101,09	101,09	101,10	102,29
Penambahan Barang Moda	101,93	102,69	102,98	102,98	102,98	102,79	102,79	102,79	102,79	102,79	102,79	103,27
Upah Buruh Tani	102,80	104,07	105,28	105,28	105,28	105,35	105,35	105,35	105,35	105,35	105,35	105,35
Nilai Tukar Petani	**96,07**	**96,10**	**94,69**	**95,18**	**93,60**	**92,04**	**91,89**	**93,30**	**94,24**	**94,21**	**92,81**	**94,56**
Nilai Tukar Usaha Pertanian	**95,53**	**95,09**	**93,12**	**93,63**	**92,88**	**91,39**	**90,83**	**93,26**	**94,60**	**95,26**	**94,38**	**94,73**

TABEL 22.
NILAI TUKAR PETANI SUBSEKTOR PERKEBUNAN RAKYAT MENURUT BULAN DI PROVINSI SULAWESI UTARA, 2020 (2018=100)

Rincian	Jan	Feb	Mar	Apr	Mei	Jun	Jul	Agus	Sep	Okt	Nov	Des
(1)	(2)	(3)	(4)	(5)	(6)	(7)	(8)	(9)	(10)	(11)	(12)	(13)
Indeks Harga yang Diterima Petani	**101,55**	**102,02**	**100,58**	**99,88**	**98,52**	**96,41**	**98,63**	**98,93**	**98,31**	**100,92**	**104,35**	**107,13**
Tanaman Perkebunan Rakyat	101,55	102,02	100,58	99,88	98,52	96,41	98,63	98,93	98,31	100,92	104,35	107,13
Indeks Harga yang Dibayar Petani	**105,02**	**105,85**	**105,61**	**106,70**	**105,34**	**106,26**	**106,02**	**105,61**	**105,40**	**105,80**	**106,54**	**106,20**
Konsumsi Rumah Tangga	**105,05**	**106,00**	**105,69**	**107,08**	**105,35**	**106,37**	**106,06**	**105,54**	**105,26**	**105,78**	**106,72**	**106,28**
Makanan, Minuman Dan Tembakau	106,01	107,38	106,86	108,93	106,32	107,81	107,33	106,52	106,09	106,85	108,20	107,46
Pakaian Dan Alas Kaki	103,37	103,55	103,76	103,76	103,97	104,12	104,19	104,24	104,26	104,26	104,31	104,48
Perumahan, Air, Listrik & Bahan Bakar RT	101,09	101,27	101,25	101,42	101,31	101,36	101,29	101,31	101,34	101,41	101,52	101,78
Perlengkapan, Peralatan & Pemeliharaan Rutin Rumah Tangga	109,03	109,00	109,52	109,61	109,57	110,15	110,09	110,14	110,16	110,24	110,57	110,78
Kesehatan	103,43	103,69	103,72	103,73	103,73	103,88	103,91	103,78	103,80	103,79	103,86	104,12
Transportasi	103,13	103,29	103,29	103,28	103,28	103,27	103,27	103,39	103,39	103,40	103,55	103,63
Informasi, Komunikasi, Dan Jasa Keu-angan	102,30	102,30	102,30	102,30	101,98	101,98	101,98	101,98	101,98	101,98	101,98	101,98
Rekreasi, Olahraga, Dan Budaya	108,86	108,92	108,24	108,24	108,24	108,87	108,87	108,95	108,95	108,95	109,24	109,31
Pendidikan	100,00	100,00	100,00	100,00	100,00	100,00	100,00	100,00	100,00	100,00	100,00	100,00
Penyediaan Makanan &Minuman/Resto.	103,15	103,36	103,50	103,50	103,50	103,50	103,50	103,50	103,50	103,50	103,56	103,56
Perawatan Pribadi Dan Jasa Lainnya	102,63	102,96	103,16	103,16	103,08	103,22	103,61	103,62	103,76	103,85	104,20	104,32
BPPBM	**104,93**	**105,28**	**105,32**	**105,33**	**105,34**	**105,86**	**105,86**	**105,88**	**105,88**	**105,89**	**105,89**	**105,90**
Bibit	99,03	100,09	99,45	99,45	99,10	99,87	100,83	100,83	100,71	100,83	99,65	99,65
Obat-obatan & Pupuk	103,64	103,64	103,91	104,07	104,03	104,25	104,28	104,28	104,26	104,33	104,42	104,42
Sewa Lahan, Pajak & Lainnya	100,40	100,40	100,40	100,40	100,40	100,68	100,68	100,68	100,81	100,81	100,81	100,81
Transportasi	102,91	103,82	103,82	103,82	103,83	103,83	103,83	103,92	103,92	103,92	103,92	103,94
Penambahan Barang Moda	103,20	103,22	103,34	103,34	103,60	103,66	103,48	103,50	103,50	103,62	103,72	103,83
Upah Buruh Tani	106,09	106,32	106,37	106,37	106,37	107,11	107,11	107,11	107,11	107,11	107,11	107,11
Nilai Tukar Petani	**96,69**	**96,39**	**95,24**	**93,60**	**93,52**	**90,73**	**93,03**	**93,67**	**93,28**	**95,38**	**97,94**	**100,88**
Nilai Tukar Usaha Pertanian	**96,77**	**96,91**	**95,50**	**94,82**	**93,53**	**91,08**	**93,18**	**93,43**	**92,85**	**95,30**	**98,55**	**101,16**

TABEL 23.
NILAI TUKAR PETANI SUBSEKTOR PERKEBUNAN RAKYAT MENURUT BULAN DI PROVINSI SULAWESI UTARA, 2021 (2018=100)

Rincian	Jan	Feb	Mar	Apr	Mei	Jun	Jul	Agus	Sep	Okt	Nov	Des
(1)	(2)	(3)	(4)	(5)	(6)	(7)	(8)	(9)	(10)	(11)	(12)	(13)
Indeks Harga yang Diterima Petani	**109,83**	**108,16**	**111,87**	**114,91**	**117,93**	**122,02**	**123,45**	**126,21**	**124,33**	**126,08**	**128,29**	**128,56**
Tanaman Perkebunan Rakyat	109,83	108,16	111,87	114,91	117,93	122,02	123,45	126,21	124,33	126,08	128,29	128,56
Indeks Harga yang Dibayar Petani	**107,82**	**108,35**	**109,40**	**110,09**	**109,21**	**108,90**	**109,23**	**109,19**	**108,60**	**109,53**	**108,52**	**110,20**
Konsumsi Rumah Tangga	**108,32**	**108,65**	**109,98**	**110,86**	**109,72**	**109,00**	**109,41**	**109,36**	**108,60**	**109,67**	**108,38**	**110,51**
Makanan, Minuman Dan Tembakau	110,44	110,84	112,78	114,10	112,31	111,13	111,71	111,57	110,38	111,93	109,91	113,05
Pakaian Dan Alas Kaki	104,60	104,80	105,12	105,12	105,32	105,36	105,45	105,48	105,68	105,74	105,76	106,04
Perumahan, Air, Listrik & Bahan Bakar RT	102,02	102,37	102,41	102,49	102,64	102,95	103,13	103,32	103,25	103,50	103,67	103,84
Perlengkapan, Peralatan & Pemeliharaan Rutin Rumah Tangga	111,11	111,25	111,50	111,56	111,70	112,29	112,35	112,93	113,15	113,54	113,82	114,26
Kesehatan	104,50	104,44	104,36	104,34	104,34	104,35	104,35	104,76	104,86	105,00	105,01	105,25
Transportasi	104,14	104,23	104,51	104,39	104,41	104,60	104,63	104,63	104,74	104,75	104,90	104,94
Informasi, Komunikasi, Dan Jasa Keu-angan	101,98	101,98	101,98	101,99	101,99	101,99	101,99	101,99	101,99	101,99	101,99	101,99
Rekreasi, Olahraga, Dan Budaya	109,49	109,49	109,49	109,49	109,49	109,51	109,51	109,51	109,51	109,58	109,58	109,58
Pendidikan	100,00	100,00	100,00	100,00	100,00	100,00	100,00	100,00	100,00	100,00	100,00	100,00
Penyediaan Makanan &Minuman/Resto.	103,56	104,20	104,39	104,64	104,80	104,80	104,80	104,80	104,80	105,02	105,02	105,28
Perawatan Pribadi Dan Jasa Lainnya	104,39	104,60	104,56	104,62	104,82	104,89	104,99	105,06	105,12	105,41	105,44	105,51
BPPBM	**105,99**	**107,22**	**107,25**	**107,27**	**107,31**	**108,55**	**108,55**	**108,56**	**108,61**	**108,99**	**109,05**	**109,07**
Bibit	98,74	98,74	99,21	99,29	99,29	99,19	98,72	99,19	100,48	100,48	100,48	100,48
Obat-obatan & Pupuk	105,85	105,52	105,52	105,80	105,92	106,25	106,30	106,30	106,93	107,30	107,62	107,77
Sewa Lahan, Pajak & Lainnya	100,81	100,81	100,81	100,81	100,81	100,92	100,92	100,92	100,92	100,92	100,97	100,97
Transportasi	103,99	103,99	103,97	104,01	104,02	104,33	104,34	104,33	104,36	104,37	104,39	104,40
Penambahan Barang Moda	104,08	104,20	104,20	104,26	104,90	104,78	104,96	104,96	105,12	105,35	105,69	105,75
Upah Buruh Tani	107,12	108,98	109,03	109,03	109,03	110,78	110,78	110,78	110,78	111,31	111,35	111,35
Nilai Tukar Petani	**101,86**	**99,82**	**102,26**	**104,37**	**107,99**	**112,04**	**113,02**	**115,59**	**114,48**	**115,11**	**118,22**	**116,66**
Nilai Tukar Usaha Pertanian	**103,62**	**100,88**	**104,30**	**107,11**	**109,90**	**112,41**	**113,72**	**116,26**	**114,47**	**115,68**	**117,64**	**117,87**

TABEL 24.
NILAI TUKAR PETANI SUBSEKTOR PETERNAKAN PROVINSI SULAWESI UTARA, 2019-2021
(2018=100)

Rincian	2019	2020	2021
(1)	(2)	(3)	(4)
Indeks Harga yang Diterima Petani	**105,70**	**103,97**	**109,98**
Ternak Besar	108,62	107,48	113,89
Ternak Kecil	106,09	103,57	109,71
Unggas	103,43	104,29	111,81
Hasil Ternak	101,80	98,52	98,44
Indeks Harga yang Dibayar Petani	**103,81**	**105,87**	**108,86**
Konsumsi Rumah Tangga	**103,08**	**105,43**	**108,38**
Makanan, Minuman Dan Tembakau	103,58	106,88	111,08
Pakaian Dan Alas Kaki	102,16	104,19	105,57
Perumahan, Air, Listrik Dan Bahan Bakar Rumah Tangga	100,61	100,61	101,60
Perlengkapan, Peralatan Dan Pemeliharaan Rutin Rumah Tangga	108,00	110,18	112,97
Kesehatan	101,74	103,88	104,88
Transportasi	102,71	103,55	104,60
Informasi, Komunikasi, Dan Jasa Keuangan	102,25	102,14	102,04
Rekreasi, Olahraga, Dan Budaya	107,63	108,06	108,93
Pendidikan	100,00	100,00	100,00
Penyediaan Makanan &Minuman/Restoran	102,24	103,68	104,78
Perawatan Pribadi Dan Jasa Lainnya	102,01	103,73	105,37
BPPBM	**105,68**	**107,00**	**110,10**
Bibit	103,26	104,43	106,29
Obat-obatan & Pupuk	108,67	110,19	114,20
Sewa Lahan, Pajak & Lainnya	101,05	101,23	101,80
Transportasi	100,18	101,29	102,97
Penambahan Barang Modal	101,84	102,65	104,95
Upah Buruh Tani	103,47	104,78	108,37
Nilai Tukar Petani	**101,84**	**98,21**	**101,03**
Nilai Tukar Usaha Pertanian	**100,02**	**97,17**	**99,89**

https://sulut.bps.go.id

TABEL 25.
NILAI TUKAR PETANI SUBSEKTOR PETERNAKAN MENURUT BULAN DI PROVINSI SULAWESI UTARA, 2019
(2018=100)

Rincian	Jan	Feb	Mar	Apr	Mei	Jun	Jul	Agus	Sep	Okt	Nov	Des
(1)	(2)	(3)	(4)	(5)	(6)	(7)	(8)	(9)	(10)	(11)	(12)	(13)
Indeks Harga yang Diterima Petani	**104,63**	**106,01**	**106,42**	**106,06**	**106,32**	**105,73**	**105,91**	**105,91**	**105,59**	**104,79**	**105,41**	**105,60**
Ternak Besar	106,63	107,92	108,25	108,89	109,58	109,12	109,49	109,49	108,40	108,47	108,66	108,52
Ternak Kecil	105,35	107,05	107,31	106,86	106,64	105,81	105,92	105,92	105,98	104,70	105,68	105,80
Unggas	100,62	101,34	103,01	102,36	103,04	103,20	104,85	104,85	103,84	104,38	104,75	104,94
Hasil Ternak	104,61	105,38	103,77	102,74	104,94	104,02	100,50	100,50	100,50	98,18	97,47	98,98
Indeks Harga yang Dibayar Petani	**102,68**	**102,43**	**102,46**	**102,51**	**103,42**	**103,53**	**103,14**	**104,12**	**104,69**	**105,59**	**106,02**	**105,08**
Konsumsi Rumah Tangga	**101,30**	**101,59**	**101,64**	**101,67**	**102,62**	**102,75**	**102,32**	**103,68**	**104,18**	**105,08**	**105,76**	**104,31**
Makanan, Minuman Dan Tembakau	100,93	101,28	101,35	101,39	102,94	103,02	102,22	104,45	105,27	106,79	107,91	105,38
Pakaian Dan Alas Kaki	101,45	101,35	101,51	101,60	101,73	102,08	102,51	102,65	102,64	102,68	102,81	102,91
Perumahan, Air, Listrik & Bahan Bakar RT	100,68	100,92	100,59	100,47	100,63	100,64	100,38	100,61	100,65	100,60	100,61	100,50
Perlengkapan, Peralatan & Pemeliharaan Rutin Rumah Tangga	106,58	107,11	107,39	107,48	107,76	108,09	108,09	108,34	108,61	108,74	108,83	108,99
Kesehatan	100,84	101,01	101,28	101,34	101,36	101,37	101,91	102,04	102,10	102,23	102,66	102,70
Transportasi	101,81	102,24	102,48	102,48	102,54	102,58	102,90	103,04	103,05	103,04	103,08	103,26
Informasi, Komunikasi, & Jasa Keuangan	101,95	102,21	102,21	102,25	102,25	102,31	102,31	102,31	102,31	102,31	102,31	102,31
Rekreasi, Olahraga, Dan Budaya	107,16	107,22	107,22	107,22	107,22	107,94	107,94	107,94	107,94	107,94	107,94	107,94
Pendidikan	100,00	100,00	100,00	100,00	100,00	100,00	100,00	100,00	100,00	100,00	100,00	100,00
Penyediaan Makanan &Minuman/Resto.	101,55	101,55	101,55	101,55	101,65	102,71	102,71	102,71	102,71	102,71	102,71	102,85
Perawatan Pribadi Dan Jasa Lainnya	101,59	101,57	101,60	101,87	101,87	101,98	102,01	102,09	102,26	102,23	102,31	102,73
BPPBM	**106,24**	**104,60**	**104,57**	**104,66**	**105,48**	**105,52**	**105,25**	**105,25**	**106,00**	**106,89**	**106,70**	**107,06**
Bibit	102,81	102,67	102,27	102,30	103,50	103,40	103,46	103,46	103,49	103,59	103,64	104,53
Obat-obatan & Pupuk	110,49	106,82	106,95	107,10	108,16	108,25	107,67	107,67	109,12	110,80	110,36	110,65
Sewa Lahan, Pajak & Lainnya	99,97	101,16	101,15	101,15	101,15	101,15	101,15	101,15	101,15	101,15	101,15	101,15
Transportasi	100,15	100,10	100,10	100,10	100,11	100,15	100,15	100,15	100,15	100,15	100,43	100,43
Penambahan Barang Modal	100,17	101,80	101,80	101,80	101,80	101,95	102,10	102,10	102,10	102,10	102,17	102,17
Upah Buruh Tani	101,93	103,61	103,61	103,61	103,61	103,61	103,61	103,61	103,61	103,61	103,61	103,61
Nilai Tukar Petani	**101,89**	**103,50**	**103,86**	**103,47**	**102,81**	**102,13**	**102,69**	**101,72**	**100,86**	**99,24**	**99,42**	**100,49**
Nilai Tukar Usaha Pertanian	**98,48**	**101,35**	**101,76**	**101,34**	**100,80**	**100,20**	**100,63**	**100,63**	**99,61**	**98,04**	**98,79**	**98,64**

https://sulut.bps.go.id

TABEL 26.
NILAI TUKAR PETANI SUBSEKTOR PETERNAKAN MENURUT BULAN DI PROVINSI SULAWESI UTARA, 2020
(2018=100)

Rincian	Jan	Feb	Mar	Apr	Mei	Jun	Jul	Agus	Sep	Okt	Nov	Des
(1)	(2)	(3)	(4)	(5)	(6)	(7)	(8)	(9)	(10)	(11)	(12)	(13)
Indeks Harga yang Diterima Petani	**105,95**	**104,73**	**104,53**	**102,44**	**103,01**	**103,10**	**101,95**	**101,94**	**102,91**	**104,06**	**105,66**	**107,39**
Ternak Besar	107,56	106,69	106,69	106,22	106,08	106,08	108,15	108,40	108,40	107,99	107,99	109,54
Ternak Kecil	106,99	105,67	105,49	102,64	103,03	102,90	100,14	100,01	101,53	103,07	105,09	106,25
Unggas	104,16	102,48	102,31	100,42	101,63	103,21	104,53	103,76	104,24	106,25	107,53	110,96
Hasil Ternak	98,32	98,43	97,44	97,54	99,60	97,70	96,05	98,48	98,48	97,58	100,10	102,56
Indeks Harga yang Dibayar Petani	**105,63**	**106,19**	**105,94**	**106,56**	**105,51**	**106,16**	**105,83**	**105,49**	**105,26**	**105,58**	**106,20**	**106,02**
Konsumsi Rumah Tangga	**104,78**	**105,55**	**105,26**	**106,40**	**104,95**	**105,83**	**105,52**	**105,04**	**104,83**	**105,24**	**106,02**	**105,69**
Makanan, Minuman Dan Tembakau	106,01	107,26	106,71	108,62	106,14	107,57	107,02	106,18	105,80	106,48	107,74	107,08
Pakaian Dan Alas Kaki	103,48	103,72	103,93	103,93	104,16	104,30	104,37	104,41	104,43	104,43	104,46	104,63
Perumahan, Air, Listrik & Bahan Bakar RT	100,62	100,53	100,46	100,61	100,57	100,58	100,55	100,58	100,59	100,62	100,69	100,87
Perlengkapan, & Pemeliharaan Rutin Rumahtangga	109,45	109,41	109,87	109,95	109,92	110,38	110,36	110,37	110,37	110,43	110,69	110,97
Kesehatan	103,46	103,77	103,79	103,80	103,80	103,99	104,02	103,88	103,90	103,88	103,97	104,25
Transportasi	103,33	103,49	103,48	103,48	103,49	103,48	103,48	103,62	103,62	103,62	103,72	103,83
Informasi, Komunikasi, & Jasa Keuangan	102,35	102,35	102,35	102,35	102,03	102,03	102,03	102,03	102,03	102,03	102,03	102,03
Rekreasi, Olahraga, Dan Budaya	108,13	108,21	107,38	107,38	107,38	108,14	108,14	108,23	108,23	108,23	108,58	108,66
Pendidikan	100,00	100,00	100,00	100,00	100,00	100,00	100,00	100,00	100,00	100,00	100,00	100,00
Penyediaan Makanan &Minuman/Resto.	103,35	103,50	103,71	103,71	103,71	103,71	103,71	103,71	103,71	103,71	103,80	103,80
Perawatan Pribadi Dan Jasa Lainnya	102,82	103,10	103,26	103,26	103,23	103,62	104,02	103,96	104,12	104,20	104,52	104,66
BPPBM	**107,82**	**107,84**	**107,69**	**106,98**	**106,96**	**107,00**	**106,61**	**106,65**	**106,39**	**106,45**	**106,67**	**106,88**
Bibit	105,39	105,27	105,11	104,79	105,31	105,14	103,94	103,52	103,46	103,65	103,72	103,86
Obat-obatan & Pupuk	111,51	111,61	111,28	110,06	109,78	109,94	109,67	109,88	109,39	109,43	109,70	109,99
Sewa Lahan, Pajak & Lainnya	101,15	101,15	101,15	101,15	101,15	101,15	101,17	101,14	101,14	101,14	101,56	101,66
Transportasi	101,00	100,95	100,96	100,96	100,96	100,96	101,32	101,65	101,65	101,65	101,65	101,75
Penambahan Barang Modal	102,60	102,60	102,60	102,60	102,60	102,60	102,60	102,67	102,67	102,67	102,67	102,91
Upah Buruh Tani	104,16	104,16	104,76	104,76	104,76	104,76	104,76	104,76	104,76	104,76	105,46	105,46
Nilai Tukar Petani	**100,30**	**98,63**	**98,67**	**96,13**	**97,64**	**97,13**	**96,33**	**96,63**	**97,77**	**98,56**	**99,48**	**101,29**
Nilai Tukar Usaha Pertanian	**98,27**	**97,12**	**97,07**	**95,75**	**96,31**	**96,36**	**95,62**	**95,58**	**96,74**	**97,75**	**99,05**	**100,48**

TABEL 27.
NILAI TUKAR PETANI SUBSEKTOR PETERNAKAN MENURUT BULAN DI PROVINSI SULAWESI UTARA, 2021
(2018=100)

Rincian	Jan	Feb	Mar	Apr	Mei	Jun	Jul	Agus	Sep	Okt	Nov	Des
(1)	(2)	(3)	(4)	(5)	(6)	(7)	(8)	(9)	(10)	(11)	(12)	(13)
Indeks Harga yang Diterima Petani	**107,18**	**106,79**	**108,77**	**108,54**	**108,47**	**109,93**	**112,36**	**110,82**	**110,44**	**110,59**	**112,07**	**113,78**
Ternak Besar	111,21	111,54	112,36	112,59	113,07	113,50	115,08	114,90	116,13	115,60	115,38	115,34
Ternak Kecil	104,70	104,28	107,21	106,31	106,42	109,29	112,96	111,79	111,62	111,76	114,11	116,03
Unggas	113,30	112,29	112,95	114,93	114,31	113,31	113,81	109,95	107,48	108,51	109,28	111,60
Hasil Ternak	102,54	102,36	102,63	101,07	99,68	98,09	97,21	95,68	95,35	94,84	94,69	97,13
Indeks Harga yang Dibayar Petani	**107,49**	**107,77**	**108,72**	**109,45**	**108,87**	**108,60**	**109,02**	**109,07**	**108,80**	**109,51**	**108,85**	**110,17**
Konsumsi Rumah Tangga	**107,41**	**107,68**	**108,79**	**109,53**	**108,64**	**108,04**	**108,40**	**108,36**	**107,79**	**108,70**	**107,68**	**109,50**
Makanan, Minuman Dan Tembakau	109,88	110,20	112,01	113,25	111,66	110,53	111,10	110,94	109,93	111,38	109,57	112,53
Pakaian Dan Alas Kaki	104,80	105,00	105,30	105,31	105,54	105,56	105,65	105,68	105,88	105,93	105,95	106,26
Perumahan, Air, Listrik & Bahan Bakar RT	100,98	101,27	101,31	101,35	101,41	101,56	101,69	101,82	101,77	101,94	102,01	102,11
Perlengkapan, & Pemeliharaan Rutin Rumahtangga	111,27	111,36	111,68	111,73	111,84	112,75	112,81	113,76	113,89	114,30	114,84	115,45
Kesehatan	104,71	104,66	104,57	104,54	104,54	104,55	104,55	105,05	105,15	105,31	105,32	105,60
Transportasi	104,20	104,43	104,49	104,37	104,40	104,60	104,64	104,64	104,73	104,74	104,92	104,96
Informasi, Komunikasi, & Jasa Keuangan	102,03	102,03	102,03	102,04	102,04	102,04	102,04	102,04	102,04	102,04	102,04	102,04
Rekreasi, Olahraga, Dan Budaya	108,89	108,89	108,89	108,89	108,89	108,91	108,91	108,91	108,91	109,01	109,01	109,01
Pendidikan	100,00	100,00	100,00	100,00	100,00	100,00	100,00	100,00	100,00	100,00	100,00	100,00
Penyediaan Makanan &Minuman/Resto.	103,80	104,27	104,41	104,79	104,87	104,87	104,87	104,87	104,87	105,06	105,06	105,60
Perawatan Pribadi Dan Jasa Lainnya	104,71	104,95	104,98	105,04	105,23	105,29	105,41	105,47	105,53	105,90	105,93	106,01
BPPBM	**107,70**	**107,99**	**108,53**	**109,23**	**109,48**	**110,06**	**110,61**	**110,89**	**111,41**	**111,60**	**111,86**	**111,91**
Bibit	104,32	105,07	105,17	105,75	105,28	106,03	106,76	106,76	106,97	107,70	107,80	107,80
Obat-obatan & Pupuk	110,87	111,03	111,87	112,94	113,65	114,22	114,90	115,40	116,16	116,12	116,56	116,66
Sewa Lahan, Pajak & Lainnya	101,66	101,67	101,67	101,67	101,70	101,70	101,71	101,71	102,03	102,03	102,03	102,03
Transportasi	102,56	102,56	102,71	102,83	102,72	102,48	102,74	102,98	103,30	103,51	103,64	103,64
Penambahan Barang Modal	104,03	104,56	104,56	104,56	104,56	104,56	104,80	104,80	105,49	105,82	105,82	105,82
Upah Buruh Tani	106,76	106,76	107,62	107,62	107,62	109,15	109,15	109,15	109,15	109,15	109,15	109,15
Nilai Tukar Petani	**99,71**	**99,09**	**100,05**	**99,17**	**99,63**	**101,22**	**103,06**	**101,61**	**101,50**	**100,99**	**102,95**	**103,28**
Nilai Tukar Usaha Pertanian	**99,52**	**98,88**	**100,23**	**99,37**	**99,08**	**99,88**	**101,58**	**99,94**	**99,13**	**99,10**	**100,19**	**101,67**

https://sulut.bps.go.id

TABEL 28.
NILAI TUKAR PETANI SUBSEKTOR PERIKANAN PROVINSI SULAWESI UTARA, 2019-2021
(2018=100)

Rincian	2019	2020	2021
(1)	(2)	(3)	(4)
Indeks Harga yang Diterima Petani	**103,33**	**105,68**	**113,55**
Penangkapan	103,25	105,81	114,35
Budidaya	104,22	104,22	104,64
Indeks Harga yang Dibayar Petani	**102,67**	**104,96**	**107,54**
Konsumsi Rumah Tangga	**103,75**	**106,73**	**110,27**
Makanan, Minuman Dan Tembakau	104,27	108,11	112,77
Pakaian Dan Alas Kaki	102,09	104,14	105,63
Perumahan, Air, Listrik Dan Bahan Bakar Rumah Tangga	101,54	101,98	103,80
Perlengkapan, Peralatan Dan Pemeliharaan Rutin Rumah Tangga	107,24	109,45	111,60
Kesehatan	101,39	103,68	104,76
Transportasi	102,67	103,40	104,45
Informasi, Komunikasi, Dan Jasa Keuangan	101,21	100,98	100,85
Rekreasi, Olahraga, Dan Budaya	110,08	110,69	111,36
Pendidikan	100,00	100,26	100,26
Penyediaan Makanan &Minuman/Restoran	102,79	104,76	106,03
Perawatan Pribadi Dan Jasa Lainnya	101,86	103,69	105,25
BPPBM	**101,30**	**102,58**	**103,86**
Bibit	99,30	103,77	105,04
Obat-obatan & Pupuk	101,72	105,44	109,68
Sewa Lahan, Pajak & Lainnya	102,13	103,36	104,86
Transportasi	101,52	102,82	103,84
Penambahan Barang Moda	100,75	101,77	103,11
Upah Buruh Tani	100,34	100,39	100,50
Nilai Tukar Petani	**100,63**	**100,69**	**105,59**
Nilai Tukar Usaha Pertanian	**102,00**	**103,02**	**109,33**

https://sulut.bps.go.id

TABEL 29.
NILAI TUKAR PETANI SUBSEKTOR PERIKANAN MENURUT BULAN DI PROVINSI SULAWESI UTARA, 2019
(2018=100)

Rincian	Jan	Feb	Mar	Apr	Mei	Jun	Jul	Agus	Sep	Okt	Nov	Des
(1)	(2)	(3)	(4)	(5)	(6)	(7)	(8)	(9)	(10)	(11)	(12)	(13)
Indeks Harga yang Diterima Petani	**99,66**	**103,00**	**101,53**	**101,53**	**101,00**	**100,49**	**102,68**	**104,55**	**106,55**	**106,26**	**106,20**	**106,48**
Penangkapan	99,34	102,93	101,40	101,45	100,78	100,07	102,57	104,52	106,63	106,36	106,35	106,59
Budidaya	103,19	103,77	103,02	102,43	103,52	105,13	103,89	104,93	105,73	105,18	104,62	105,28
Indeks Harga yang Dibayar Petani	**101,44**	**101,60**	**101,92**	**102,08**	**102,69**	**102,59**	**102,17**	**102,69**	**103,19**	**103,93**	**104,34**	**103,41**
Konsumsi Rumah Tangga	**101,95**	**102,16**	**102,45**	**102,73**	**103,88**	**103,89**	**103,09**	**103,96**	**104,36**	**105,64**	**106,29**	**104,56**
Makanan, Minuman Dan Tembakau	101,87	102,08	102,51	102,91	104,60	104,47	103,20	104,45	105,04	106,99	107,93	105,22
Pakaian Dan Alas Kaki	101,33	101,23	101,43	101,53	101,64	101,95	102,46	102,60	102,58	102,61	102,80	102,89
Perumahan, Air, Listrik & Bahan Bakar RT	101,62	101,95	101,48	101,31	101,54	101,57	101,26	101,59	101,61	101,46	101,49	101,57
Perlengkapan, Peralatan & Pemeliharaan Rutin Rumah Tangga	105,72	106,35	106,70	106,80	106,96	107,28	107,34	107,59	107,93	107,98	108,07	108,22
Kesehatan	100,58	100,73	100,92	100,97	100,99	101,01	101,54	101,66	101,72	101,88	102,30	102,32
Transportasi	101,97	102,30	102,45	102,46	102,49	102,53	102,83	102,96	102,96	102,97	102,99	103,14
Informasi, Komunikasi, & Jasa Keuangan	101,09	101,19	101,19	101,22	101,22	101,23	101,23	101,23	101,23	101,23	101,23	101,23
Rekreasi, Olahraga, Dan Budaya	108,71	109,84	109,84	109,84	109,84	110,42	110,42	110,42	110,42	110,42	110,42	110,42
Pendidikan	100,00	100,00	100,00	100,00	100,00	100,00	100,00	100,00	100,00	100,00	100,00	100,00
Penyediaan Makanan &Minuman/Resto.	101,80	101,80	101,80	101,80	101,88	103,46	103,46	103,46	103,46	103,46	103,46	103,67
Perawatan Pribadi Dan Jasa Lainnya	101,34	101,40	101,42	101,72	101,72	101,84	101,85	101,96	102,13	102,11	102,18	102,65
BPPBM	**100,82**	**100,90**	**101,27**	**101,29**	**101,20**	**100,93**	**101,00**	**101,10**	**101,67**	**101,69**	**101,82**	**101,86**
Bibit	98,65	99,78	98,65	98,60	98,60	98,66	98,66	98,66	98,95	98,95	99,95	103,54
Obat-obatan & Pupuk	100,00	99,94	99,94	99,94	100,34	100,97	101,06	101,51	103,35	104,35	104,41	104,83
Sewa Lahan, Pajak & Lainnya	100,62	101,21	102,35	102,37	101,69	101,64	101,95	102,32	102,99	102,75	102,84	102,84
Transportasi	101,40	101,31	101,73	101,78	101,78	101,12	101,12	101,12	101,67	101,66	101,73	101,79
Penambahan Barang Moda	100,49	100,57	100,56	100,57	100,57	100,57	100,63	100,63	100,94	100,94	101,24	101,24
Upah Buruh Tani	100,34	100,34	100,34	100,34	100,34	100,34	100,34	100,34	100,34	100,34	100,34	100,34
Nilai Tukar Petani	**98,25**	**101,38**	**99,62**	**99,46**	**98,36**	**97,96**	**100,50**	**101,81**	**103,26**	**102,25**	**101,78**	**102,97**
Nilai Tukar Usaha Pertanian	**98,86**	**102,08**	**100,26**	**100,24**	**99,81**	**99,57**	**101,66**	**103,42**	**104,81**	**104,49**	**104,31**	**104,54**

TABEL 30.
NILAI TUKAR PETANI SUBSEKTOR PERIKANAN MENURUT BULAN DI PROVINSI SULAWESI UTARA, 2020
(2018=100)

Rincian	Jan	Feb	Mar	Apr	Mei	Jun	Jul	Agus	Sep	Okt	Nov	Des
(1)	(2)	(3)	(4)	(5)	(6)	(7)	(8)	(9)	(10)	(11)	(12)	(13)
Indeks Harga yang Diterima Petani	**107,82**	**106,07**	**105,82**	**104,24**	**103,86**	**104,11**	**104,26**	**106,78**	**105,60**	**105,11**	**106,09**	**108,38**
Penangkapan	107,99	106,25	105,91	104,19	104,01	104,25	104,22	106,84	105,65	105,29	106,33	108,78
Budidaya	105,95	104,12	104,77	104,74	102,25	102,58	104,69	106,07	105,06	103,06	103,42	103,93
Indeks Harga yang Dibayar Petani	**103,69**	**104,52**	**104,61**	**105,37**	**104,63**	**105,38**	**105,12**	**105,12**	**104,81**	**105,10**	**105,74**	**105,38**
Konsumsi Rumah Tangga	**104,98**	**106,43**	**106,33**	**107,70**	**106,29**	**107,42**	**106,94**	**106,60**	**106,26**	**106,71**	**107,89**	**107,20**
Makanan, Minuman Dan Tembakau	105,70	107,82	107,59	109,64	107,51	109,15	108,40	107,87	107,34	108,02	109,71	108,60
Pakaian Dan Alas Kaki	103,40	103,62	103,88	103,88	104,09	104,23	104,33	104,39	104,40	104,40	104,47	104,64
Perumahan, Air, Listrik & Bahan Bakar RT	101,72	101,85	101,87	102,04	101,91	101,95	101,89	101,90	101,93	102,01	102,20	102,49
Perlengkapan, Peralatan & Pemeliharaan Rutin Rumah Tangga	108,68	108,65	109,08	109,15	109,12	109,68	109,61	109,65	109,68	109,75	110,08	110,27
Kesehatan	103,20	103,48	103,50	103,51	103,51	103,75	103,79	103,76	103,79	103,77	103,87	104,19
Transportasi	103,21	103,35	103,35	103,35	103,36	103,34	103,34	103,45	103,45	103,45	103,56	103,62
Informasi, Komunikasi, & Jasa Keuangan	101,23	101,23	101,23	101,23	100,85	100,85	100,85	100,85	100,85	100,85	100,85	100,85
Rekreasi, Olahraga, Dan Budaya	110,56	110,87	110,14	110,14	110,14	110,78	110,78	110,84	110,84	110,84	111,13	111,19
Pendidikan	100,26	100,26	100,26	100,26	100,26	100,26	100,26	100,26	100,26	100,26	100,26	100,26
Penyediaan Makanan &Minuman/Resto.	104,34	104,47	104,80	104,80	104,80	104,80	104,80	104,80	104,80	104,80	104,94	104,94
Perawatan Pribadi Dan Jasa Lainnya	102,83	103,15	103,34	103,34	103,28	103,50	103,88	103,88	104,00	104,09	104,43	104,55
BPPBM	**101,96**	**101,99**	**102,31**	**102,31**	**102,38**	**102,68**	**102,68**	**103,11**	**102,85**	**102,92**	**102,88**	**102,93**
Bibit	104,51	103,63	103,25	103,05	103,78	103,45	103,24	103,45	103,95	103,85	104,46	104,61
Obat-obatan & Pupuk	105,04	104,87	105,50	105,05	105,57	105,20	105,20	105,58	105,58	105,58	105,75	106,43
Sewa Lahan, Pajak & Lainnya	102,76	102,78	102,91	103,06	103,06	103,57	103,57	103,57	103,57	104,00	103,70	103,74
Transportasi	101,97	102,06	102,63	102,63	102,70	102,83	102,83	103,73	103,11	103,11	103,11	103,08
Penambahan Barang Moda	101,30	101,30	101,27	101,28	101,28	102,11	102,11	102,11	102,11	102,11	102,11	102,14
Upah Buruh Tani	100,39	100,39	100,39	100,39	100,39	100,39	100,39	100,39	100,39	100,39	100,39	100,39
Nilai Tukar Petani	**103,98**	**101,49**	**101,15**	**98,93**	**99,27**	**98,79**	**99,18**	**101,58**	**100,75**	**100,01**	**100,33**	**102,84**
Nilai Tukar Usaha Pertanian	**105,75**	**104,00**	**103,43**	**101,89**	**101,45**	**101,39**	**101,54**	**103,55**	**102,68**	**102,13**	**103,12**	**105,29**

TABEL 31.
NILAI TUKAR PETANI SUBSEKTOR PERIKANAN MENURUT BULAN DI PROVINSI SULAWESI UTARA, 2021
(2018=100)

Rincian	Jan	Feb	Mar	Apr	Mei	Jun	Jul	Agus	Sep	Okt	Nov	Des
(1)	(2)	(3)	(4)	(5)	(6)	(7)	(8)	(9)	(10)	(11)	(12)	(13)
Indeks Harga yang Diterima Petani	**109,85**	**112,20**	**112,54**	**114,62**	**113,53**	**112,39**	**114,51**	**113,85**	**115,57**	**114,82**	**112,92**	**115,81**
Penangkapan	110,44	112,95	113,19	115,59	114,33	113,23	115,36	114,65	116,47	115,81	113,68	116,56
Budidaya	103,29	103,80	105,39	103,86	104,65	103,02	105,19	104,94	105,63	103,91	104,49	107,45
Indeks Harga yang Dibayar Petani	**106,72**	**106,95**	**107,87**	**108,19**	**107,77**	**107,45**	**107,74**	**107,70**	**107,08**	**107,69**	**107,08**	**108,19**
Konsumsi Rumah Tangga	**109,11**	**109,50**	**111,00**	**111,37**	**110,67**	**110,03**	**110,52**	**110,37**	**109,46**	**110,59**	**109,37**	**111,24**
Makanan, Minuman Dan Tembakau	111,39	111,87	114,06	114,58	113,46	112,42	113,12	112,85	111,43	113,06	111,15	113,88
Pakaian Dan Alas Kaki	104,77	104,97	105,40	105,40	105,57	105,62	105,72	105,76	105,96	106,04	106,05	106,31
Perumahan, Air, Listrik & Bahan Bakar RT	102,67	103,05	103,12	103,21	103,38	103,73	104,01	104,22	104,16	104,42	104,68	104,90
Perlengkapan, Peralatan & Pemeliharaan Rutin Rumah Tangga	110,66	110,75	111,06	111,13	111,25	111,50	111,55	111,68	111,91	112,31	112,52	112,89
Kesehatan	104,71	104,55	104,48	104,44	104,43	104,45	104,45	104,94	104,99	105,15	105,16	105,43
Transportasi	104,06	104,34	104,39	104,29	104,31	104,47	104,49	104,49	104,57	104,59	104,71	104,73
Informasi, Komunikasi, & Jasa Keuangan	100,85	100,85	100,85	100,85	100,85	100,85	100,85	100,85	100,85	100,85	100,85	100,85
Rekreasi, Olahraga, Dan Budaya	111,33	111,33	111,33	111,33	111,33	111,34	111,34	111,34	111,34	111,42	111,42	111,42
Pendidikan	100,26	100,26	100,26	100,26	100,26	100,26	100,26	100,26	100,26	100,26	100,26	100,26
Penyediaan Makanan &Minuman/Resto.	104,94	105,35	105,47	106,06	106,17	106,17	106,17	106,17	106,17	106,34	106,34	106,94
Perawatan Pribadi Dan Jasa Lainnya	104,63	104,85	104,84	104,91	105,11	105,17	105,30	105,36	105,42	105,75	105,78	105,83
BPPBM	**103,53**	**103,50**	**103,72**	**103,96**	**103,87**	**103,95**	**103,97**	**104,07**	**103,82**	**103,82**	**103,98**	**104,16**
Bibit	104,61	105,10	105,12	105,17	105,17	105,17	105,17	105,17	105,23	104,70	104,96	104,96
Obat-obatan & Pupuk	107,75	108,94	108,44	110,27	110,16	109,98	110,71	110,91	110,36	109,51	109,51	109,61
Sewa Lahan, Pajak & Lainnya	104,51	104,60	104,46	104,59	104,60	105,08	104,90	104,90	105,09	105,14	105,16	105,27
Transportasi	103,63	103,23	103,85	104,03	103,85	103,88	103,88	104,12	103,58	103,67	104,00	104,33
Penambahan Barang Moda	102,78	103,00	103,00	103,00	103,01	103,14	103,14	103,14	103,20	103,30	103,30	103,30
Upah Buruh Tani	100,39	100,51	100,51	100,51	100,51	100,51	100,51	100,51	100,51	100,51	100,51	100,51
Nilai Tukar Petani	**102,93**	**104,91**	**104,33**	**105,94**	**105,35**	**104,60**	**106,29**	**105,71**	**107,93**	**106,62**	**105,45**	**107,04**
Nilai Tukar Usaha Pertanian	**106,10**	**108,40**	**108,50**	**110,25**	**109,30**	**108,12**	**110,14**	**109,40**	**111,32**	**110,60**	**108,60**	**111,19**

TABEL 32.
NILAI TUKAR PETANI SUBSEKTOR PERIKANAN TANGKAP PROVINSI SULAWESI UTARA, 2019-2021
(2018=100)

Rincian	2019	2020	2021
(1)	(2)	(3)	(4)
Indeks Harga yang Diterima Petani	**103,25**	**105,81**	**114,35**
Penangkapan Perairan Umum	99,35	102,73	104,00
Penangkapan Laut	103,59	106,08	115,25
Indeks Harga yang Dibayar Petani	**102,72**	**104,94**	107,42
Konsumsi Rumah Tangga	**103,79**	**106,86**	**110,41**
Makanan, Minuman Dan Tembakau	104,31	108,25	112,88
Pakaian Dan Alas Kaki	102,13	104,19	105,69
Perumahan, Air, Listrik Dan Bahan Bakar Rumah Tangga	101,61	102,10	103,95
Perlengkapan, Peralatan Dan Pemeliharaan Rutin Rumah Tangga	107,26	109,43	111,59
Kesehatan	101,39	103,65	104,71
Transportasi	102,66	103,37	104,39
Informasi, Komunikasi, Dan Jasa Keuangan	101,19	100,96	100,83
Rekreasi, Olahraga, Dan Budaya	110,34	110,97	111,63
Pendidikan	100,00	100,28	100,28
Penyediaan Makanan &Minuman/Restoran	102,83	104,88	106,16
Perawatan Pribadi Dan Jasa Lainnya	101,87	103,71	105,26
BPPBM	**101,27**	**102,36**	**103,41**
Biaya Sewa dan Pengeluaran Lain	102,31	103,64	105,28
Transportasi	101,55	102,89	103,94
Penambahan Barang Modal	100,49	101,60	102,86
Upah Buruh	100,33	100,33	100,33
Nilai Tukar Petani	**100,51**	**100,83**	**106,45**
Nilai Tukar Usaha Pertanian	**101,95**	**103,37**	**110,58**

https://sulut.bps.go.id

TABEL 33.
NILAI TUKAR PETANI SUBSEKTOR PERIKANAN TANGKAP MENURUT BULAN DI PROVINSI SULAWESI UTARA, 2019
(2018=100)

Rincian	Jan	Feb	Mar	Apr	Mei	Jun	Jul	Agus	Sep	Okt	Nov	Des
(1)	(2)	(3)	(4)	(5)	(6)	(7)	(8)	(9)	(10)	(11)	(12)	(13)
Indeks Harga yang Diterima Petani	**99,34**	**102,93**	**101,40**	**101,45**	**100,78**	**100,07**	**102,57**	**104,52**	**106,63**	**106,36**	**106,35**	**106,59**
Penangkapan Perairan Umum	98,95	97,01	97,19	96,98	96,98	99,90	101,34	99,16	99,16	98,85	103,31	103,31
Penangkapan Laut	99,38	103,45	101,76	101,83	101,11	100,09	102,68	104,98	107,28	107,01	106,61	106,88
Indeks Harga yang Dibayar Petani	**101,52**	**101,69**	**102,04**	**102,21**	**102,82**	**102,68**	**102,24**	**102,74**	**103,16**	**103,88**	**104,31**	**103,31**
Konsumsi Rumah Tangga	**102,00**	**102,22**	**102,52**	**102,81**	**103,96**	**103,98**	**103,15**	**103,97**	**104,36**	**105,66**	**106,32**	**104,57**
Makanan, Minuman Dan Tembakau	101,93	102,15	102,60	103,02	104,70	104,57	103,28	104,44	104,98	106,94	107,89	105,19
Pakaian Dan Alas Kaki	101,37	101,27	101,47	101,58	101,68	101,99	102,50	102,63	102,61	102,64	102,84	102,93
Perumahan, Air, Listrik & Bahan Bakar RT	101,68	102,00	101,54	101,38	101,60	101,63	101,34	101,67	101,68	101,53	101,56	101,67
Perlengkapan, Peralatan & Pemeliharaan Rutin Rumah Tangga	105,73	106,36	106,72	106,82	106,98	107,30	107,35	107,60	107,93	107,99	108,07	108,21
Kesehatan	100,60	100,75	100,93	100,99	101,01	101,02	101,53	101,64	101,71	101,87	102,27	102,29
Transportasi	101,96	102,30	102,44	102,45	102,48	102,51	102,83	102,95	102,96	102,97	102,98	103,12
Informasi, Komunikasi, & Jasa Keuangan	101,08	101,17	101,17	101,20	101,20	101,21	101,21	101,21	101,21	101,21	101,21	101,21
Rekreasi, Olahraga, Dan Budaya	108,89	110,12	110,12	110,12	110,12	110,68	110,68	110,68	110,68	110,68	110,68	110,68
Pendidikan	100,00	100,00	100,00	100,00	100,00	100,00	100,00	100,00	100,00	100,00	100,00	100,00
Penyediaan Makanan &Minuman/Resto.	101,78	101,78	101,78	101,78	101,87	103,53	103,53	103,53	103,53	103,53	103,53	103,75
Perawatan Pribadi Dan Jasa Lainnya	101,35	101,41	101,43	101,73	101,73	101,86	101,86	101,98	102,14	102,12	102,19	102,66
BPPBM	**100,88**	**100,98**	**101,39**	**101,41**	**101,28**	**100,93**	**101,00**	**101,07**	**101,55**	**101,50**	**101,63**	**101,63**
Biaya Sewa dan Pengeluaran Lain	100,66	101,31	102,55	102,58	101,84	101,78	102,12	102,51	103,25	102,99	103,08	103,08
Transportasi	101,47	101,39	101,81	101,84	101,84	101,10	101,10	101,10	101,70	101,69	101,77	101,79
Penambahan Barang Modal	100,21	100,29	100,29	100,30	100,30	100,30	100,37	100,37	100,70	100,70	101,02	101,02
Upah Buruh	100,33	100,33	100,33	100,33	100,33	100,33	100,33	100,33	100,33	100,33	100,33	100,33
Nilai Tukar Petani	**97,85**	**101,22**	**99,37**	**99,25**	**98,02**	**97,46**	**100,33**	**101,73**	**103,36**	**102,38**	**101,95**	**103,17**
Nilai Tukar Usaha Pertanian	**98,47**	**101,93**	**100,01**	**100,04**	**99,51**	**99,15**	**101,55**	**103,41**	**105,00**	**104,79**	**104,65**	**104,88**

TABEL 34.
NILAI TUKAR PETANI SUBSEKTOR PERIKANAN TANGKAP MENURUT BULAN DI PROVINSI SULAWESI UTARA, 2020
(2018=100)

Rincian	Jan	Feb	Mar	Apr	Mei	Jun	Jul	Agus	Sep	Okt	Nov	Des
(1)	(2)	(3)	(4)	(5)	(6)	(7)	(8)	(9)	(10)	(11)	(12)	(13)
Indeks Harga yang Diterima Petani	**107,99**	**106,25**	**105,91**	**104,19**	**104,01**	**104,25**	**104,22**	**106,84**	**105,65**	**105,29**	**106,33**	**108,78**
Penangkapan Perairan Umum	102,45	104,05	102,86	101,56	100,40	99,95	101,71	103,53	103,53	104,70	103,57	104,43
Penangkapan Laut	108,47	106,44	106,18	104,42	104,32	104,63	104,44	107,13	105,83	105,34	106,57	109,16
Indeks Harga yang Dibayar Petani	**103,60**	**104,48**	**104,57**	**105,38**	**104,60**	**105,41**	**105,13**	**105,13**	**104,79**	**105,09**	**105,76**	**105,34**
Konsumsi Rumah Tangga	**105,00**	**106,51**	**106,43**	**107,82**	**106,43**	**107,58**	**107,10**	**106,76**	**106,40**	**106,86**	**108,07**	**107,34**
Makanan, Minuman Dan Tembakau	105,67	107,86	107,68	109,74	107,67	109,33	108,59	108,06	107,51	108,18	109,91	108,75
Pakaian Dan Alas Kaki	103,45	103,66	103,93	103,93	104,13	104,27	104,36	104,43	104,44	104,44	104,52	104,69
Perumahan, Air, Listrik & Bahan Bakar RT	101,82	101,97	102,00	102,17	102,03	102,08	102,01	102,02	102,04	102,13	102,33	102,61
Perlengkapan, Peralatan & Pemeliharaan Rutin Rumah Tangga	108,67	108,63	109,07	109,14	109,10	109,66	109,59	109,62	109,65	109,72	110,06	110,26
Kesehatan	103,18	103,45	103,48	103,48	103,48	103,73	103,77	103,73	103,76	103,75	103,84	104,15
Transportasi	103,18	103,31	103,32	103,32	103,32	103,31	103,31	103,41	103,41	103,41	103,52	103,57
Informasi, Komunikasi, & Jasa Keuangan	101,21	101,21	101,21	101,21	100,83	100,83	100,83	100,83	100,83	100,83	100,83	100,83
Rekreasi, Olahraga, Dan Budaya	110,82	111,15	110,42	110,42	110,42	111,06	111,06	111,12	111,12	111,12	111,41	111,46
Pendidikan	100,28	100,28	100,28	100,28	100,28	100,28	100,28	100,28	100,28	100,28	100,28	100,28
Penyediaan Makanan &Minuman/Resto.	104,45	104,58	104,92	104,92	104,92	104,92	104,92	104,92	104,92	104,92	105,07	105,07
Perawatan Pribadi Dan Jasa Lainnya	102,85	103,17	103,37	103,37	103,31	103,53	103,90	103,91	104,02	104,11	104,46	104,57
BPPBM	**101,72**	**101,76**	**102,06**	**102,09**	**102,13**	**102,49**	**102,49**	**102,93**	**102,64**	**102,72**	**102,66**	**102,66**
Biaya Sewa dan Pengeluaran Lain	102,99	103,01	103,16	103,32	103,32	103,87	103,87	103,87	103,87	104,34	104,01	104,06
Transportasi	101,97	102,07	102,68	102,68	102,75	102,90	102,90	103,86	103,22	103,22	103,22	103,18
Penambahan Barang Modal	101,09	101,09	101,06	101,06	101,06	101,97	101,97	101,97	101,97	101,97	101,97	102,00
Upah Buruh	100,33	100,33	100,33	100,33	100,33	100,33	100,33	100,33	100,33	100,33	100,33	100,33
Nilai Tukar Petani	**104,24**	**101,69**	**101,28**	**98,88**	**99,44**	**98,90**	**99,13**	**101,63**	**100,81**	**100,19**	**100,54**	**103,26**
Nilai Tukar Usaha Pertanian	**106,17**	**104,41**	**103,77**	**102,06**	**101,84**	**101,72**	**101,69**	**103,80**	**102,93**	**102,50**	**103,57**	**105,96**

TABEL 35.
NILAI TUKAR PETANI SUBSEKTOR PERIKANAN TANGKAP MENURUT BULAN DI PROVINSI SULAWESI UTARA, 2021
(2018=100)

Rincian	Jan	Feb	Mar	Apr	Mei	Jun	Jul	Agus	Sep	Okt	Nov	Des
(1)	(2)	(3)	(4)	(5)	(6)	(7)	(8)	(9)	(10)	(11)	(12)	(13)
Indeks Harga yang Diterima Petani	**110,44**	**112,95**	**113,19**	**115,59**	**114,33**	**113,23**	**115,36**	**114,65**	**116,47**	**115,81**	**113,68**	**116,56**
Penangkapan Perairan Umum	103,29	103,29	103,29	105,14	105,14	105,08	105,57	104,05	103,92	103,59	103,88	101,74
Penangkapan Laut	111,07	113,79	114,04	116,49	115,13	113,94	116,20	115,57	117,56	116,87	114,53	117,85
Indeks Harga yang Dibayar Petani	106,68	106,85	107,83	108,07	107,63	107,32	107,58	107,54	106,91	107,59	106,96	108,10
Konsumsi Rumah Tangga	**109,26**	**109,66**	**111,16**	**111,49**	**110,80**	**110,17**	**110,66**	**110,52**	**109,58**	**110,72**	**109,50**	**111,35**
Makanan, Minuman Dan Tembakau	111,52	112,01	114,20	114,65	113,56	112,55	113,24	112,97	111,53	113,15	111,27	113,94
Pakaian Dan Alas Kaki	104,82	105,02	105,46	105,46	105,63	105,68	105,78	105,83	106,02	106,10	106,11	106,36
Perumahan, Air, Listrik & Bahan Bakar RT	102,80	103,17	103,24	103,35	103,52	103,89	104,17	104,39	104,33	104,59	104,86	105,09
Perlengkapan, Peralatan & Pemeliharaan Rutin Rumah Tangga	110,65	110,74	111,05	111,12	111,24	111,49	111,54	111,67	111,89	112,30	112,51	112,89
Kesehatan	104,67	104,50	104,44	104,39	104,39	104,40	104,40	104,88	104,93	105,08	105,09	105,34
Transportasi	104,03	104,33	104,33	104,24	104,25	104,40	104,42	104,42	104,50	104,51	104,63	104,65
Informasi, Komunikasi, & Jasa Keuangan	100,83	100,83	100,83	100,83	100,83	100,83	100,83	100,83	100,83	100,83	100,83	100,83
Rekreasi, Olahraga, Dan Budaya	111,61	111,61	111,61	111,61	111,61	111,62	111,62	111,62	111,62	111,69	111,69	111,69
Pendidikan	100,28	100,28	100,28	100,28	100,28	100,28	100,28	100,28	100,28	100,28	100,28	100,28
Penyediaan Makanan &Minuman/Resto.	105,07	105,48	105,60	106,22	106,30	106,30	106,30	106,30	106,30	106,47	106,47	107,07
Perawatan Pribadi Dan Jasa Lainnya	104,66	104,88	104,87	104,94	105,13	105,19	105,31	105,37	105,44	105,77	105,78	105,84
BPPBM	**103,22**	**103,07**	**103,36**	**103,47**	**103,38**	**103,48**	**103,45**	**103,54**	**103,31**	**103,38**	**103,55**	**103,73**
Biaya Sewa dan Pengeluaran Lain	104,89	105,00	104,84	104,99	105,00	105,52	105,32	105,32	105,53	105,58	105,60	105,73
Transportasi	103,77	103,33	104,00	104,20	104,00	104,02	104,02	104,21	103,62	103,69	104,05	104,40
Penambahan Barang Modal	102,64	102,82	102,82	102,82	102,83	102,83	102,83	102,83	102,90	103,01	103,01	103,01
Upah Buruh	100,33	100,33	100,33	100,33	100,33	100,33	100,33	100,33	100,33	100,33	100,33	100,33
Nilai Tukar Petani	**103,53**	**105,71**	**104,97**	**106,96**	**106,22**	**105,51**	**107,22**	**106,62**	**108,95**	**107,64**	**106,28**	**107,83**
Nilai Tukar Usaha Pertanian	**107,00**	**109,59**	**109,51**	**111,71**	**110,59**	**109,42**	**111,51**	**110,74**	**112,74**	**112,02**	**109,78**	**112,37**

TABEL 36.
NILAI TUKAR PETANI SUBSEKTOR PERIKANAN BUDIDAYA PROVINSI SULAWESI UTARA, 2019-2021
(2018=100)

Rincian	2019	2020	2021
(1)	(2)	(3)	(4)
Indeks Harga yang Diterima Petani	**104,22**	**104,22**	**104,64**
Budidaya Air Tawar	104,32	104,32	104,70
Budidaya Laut	100,00	100,00	100,00
Budidaya Air Payau	108,83	109,44	119,71
Indeks Harga yang Dibayar Petani	**102,17**	**105,13**	108,81
Konsumsi Rumah Tangga	**103,24**	**105,33**	**108,74**
Makanan, Minuman Dan Tembakau	103,87	106,64	111,55
Pakaian Dan Alas Kaki	101,66	103,66	105,01
Perumahan, Air, Listrik Dan Bahan Bakar Rumah Tangga	100,78	100,64	102,09
Perlengkapan, Peralatan Dan Pemeliharaan Rutin Rumah Tangga	107,12	109,67	111,72
Kesehatan	101,39	103,97	105,39
Transportasi	102,75	103,79	105,13
Informasi, Komunikasi, Dan Jasa Keuangan	101,41	101,17	101,05
Rekreasi, Olahraga, Dan Budaya	107,21	107,58	108,32
Pendidikan	100,00	100,00	100,00
Penyediaan Makanan &Minuman/Restoran	102,41	103,39	104,55
Perawatan Pribadi Dan Jasa Lainnya	101,72	103,42	105,06
BPPBM	**101,57**	**105,02**	**108,86**
Bibit	99,30	103,77	105,04
Pupuk,Obat-Obatan,dan Pakan	101,72	105,44	109,68
Biaya Sewa&Lainnya	100,10	100,22	100,24
Transportasi	101,16	102,02	102,70
Penambahan Barang Modal	103,60	103,65	105,83
Upah Buruh Tani	100,49	101,15	102,38
Nilai Tukar Petani	**102,02**	**99,13**	**96,16**
Nilai Tukar Usaha Pertanian	**102,63**	**99,24**	**96,12**

https://sulut.bps.go.id

TABEL 37.
NILAI TUKAR PETANI SUBSEKTOR PERIKANAN BUDIDAYA MENURUT BULAN DI PROVINSI SULAWESI UTARA, 2019 (2018=100)

Rincian	Jan	Feb	Mar	Apr	Mei	Jun	Jul	Agus	Sep	Okt	Nov	Des
(1)	(2)	(3)	(4)	(5)	(6)	(7)	(8)	(9)	(10)	(11)	(12)	(13)
Indeks Harga yang Diterima Petani	**103,19**	**103,77**	**103,02**	**102,43**	**103,52**	**105,13**	**103,89**	**104,93**	**105,73**	**105,18**	**104,62**	**105,28**
Budidaya Air Tawar	103,26	103,86	103,08	102,47	103,59	105,25	103,98	105,05	105,88	105,31	104,73	105,41
Budidaya Laut	100,00	100,00	100,00	100,00	100,00	100,00	100,00	100,00	100,00	100,00	100,00	100,00
Budidaya Air Payau	108,45	108,44	108,37	108,37	108,69	108,99	108,99	109,56	108,44	109,21	109,18	109,29
Indeks Harga yang Dibayar Petani	**100,53**	**100,59**	**100,61**	**100,67**	**101,27**	**101,61**	**101,47**	**102,23**	**103,48**	**104,41**	**104,68**	**104,45**
Konsumsi Rumah Tangga	**101,40**	**101,56**	**101,71**	**101,87**	**102,94**	**102,90**	**102,37**	**103,81**	**104,42**	**105,47**	**106,02**	**104,46**
Makanan, Minuman Dan Tembakau	101,11	101,27	101,49	101,75	103,50	103,30	102,33	104,67	105,67	107,47	108,34	105,58
Pakaian Dan Alas Kaki	100,90	100,82	100,99	101,06	101,18	101,57	102,04	102,19	102,18	102,23	102,33	102,43
Perumahan, Air, Listrik & Bahan Bakar RT	100,99	101,37	100,77	100,57	100,85	100,85	100,36	100,74	100,82	100,73	100,76	100,49
Perlengkapan, Peralatan & Pemeliharaan Rutin Rumah Tangga	105,58	106,15	106,48	106,59	106,80	107,11	107,19	107,47	107,83	107,89	108,01	108,31
Kesehatan	100,43	100,59	100,73	100,76	100,79	100,82	101,63	101,82	101,84	101,99	102,63	102,65
Transportasi	102,08	102,27	102,54	102,55	102,60	102,64	102,86	103,00	103,01	102,98	103,12	103,38
Informasi, Komunikasi, & Jasa Keuangan	101,27	101,38	101,38	101,41	101,41	101,43	101,43	101,43	101,43	101,43	101,43	101,43
Rekreasi, Olahraga, Dan Budaya	106,74	106,78	106,78	106,78	106,78	107,52	107,52	107,52	107,52	107,52	107,52	107,52
Pendidikan	100,00	100,00	100,00	100,00	100,00	100,00	100,00	100,00	100,00	100,00	100,00	100,00
Penyediaan Makanan &Minuman/Resto.	101,97	101,97	101,97	101,97	102,07	102,69	102,69	102,69	102,69	102,69	102,69	102,78
Perawatan Pribadi Dan Jasa Lainnya	101,24	101,30	101,32	101,57	101,57	101,67	101,69	101,81	102,00	101,98	102,02	102,47
BPPBM	**100,05**	**100,05**	**100,00**	**100,00**	**100,34**	**100,90**	**100,97**	**101,35**	**102,96**	**103,82**	**103,92**	**104,44**
Bibit	98,65	99,78	98,65	98,60	98,60	98,66	98,66	98,66	98,95	98,95	99,95	103,54
Pupuk,Obat-Obatan,dan Pakan	100,00	99,94	99,94	99,94	100,34	100,97	101,06	101,51	103,35	104,35	104,41	104,83
Biaya Sewa&Lainnya	100,10	100,10	100,10	100,10	100,10	100,10	100,10	100,10	100,10	100,10	100,10	100,10
Transportasi	100,70	100,47	100,88	101,16	101,16	101,33	101,33	101,29	101,29	101,23	101,30	101,79
Penambahan Barang Modal	103,60	103,60	103,61	103,61	103,61	103,61	103,61	103,61	103,61	103,61	103,59	103,59
Upah Buruh Tani	100,49	100,49	100,49	100,49	100,49	100,49	100,49	100,49	100,49	100,49	100,49	100,49
Nilai Tukar Petani	**102,64**	**103,17**	**102,39**	**101,75**	**102,22**	**103,46**	**102,39**	**102,64**	**102,17**	**100,74**	**99,94**	**100,80**
Nilai Tukar Usaha Pertanian	**103,14**	**103,72**	**103,02**	**102,43**	**103,16**	**104,19**	**102,89**	**103,53**	**102,69**	**101,31**	**100,67**	**100,80**

TABEL 38.
NILAI TUKAR PETANI SUBSEKTOR PERIKANAN BUDIDAYA MENURUT BULAN DI PROVINSI SULAWESI UTARA, 2020 (2018=100)

Rincian	Jan	Feb	Mar	Apr	Mei	Jun	Jul	Agus	Sep	Okt	Nov	Des
(1)	(2)	(3)	(4)	(5)	(6)	(7)	(8)	(9)	(10)	(11)	(12)	(13)
Indeks Harga yang Diterima Petani	**105,95**	**104,12**	**104,77**	**104,74**	**102,25**	**102,58**	**104,69**	**106,07**	**105,06**	**103,06**	**103,42**	**103,93**
Budidaya Air Tawar	106,10	104,22	104,89	104,85	102,29	102,61	104,79	106,22	105,18	103,12	103,49	104,01
Budidaya Laut	100,00	100,00	100,00	100,00	100,00	100,00	100,00	100,00	100,00	100,00	100,00	100,00
Budidaya Air Payau	110,01	108,95	108,51	108,77	108,40	109,93	109,91	109,91	110,26	108,95	109,93	109,68
Indeks Harga yang Dibayar Petani	**104,76**	**104,91**	**105,10**	**105,28**	**104,98**	**105,10**	**104,93**	**105,02**	**105,00**	**105,15**	**105,53**	**105,83**
Konsumsi Rumah Tangga	**104,85**	**105,62**	**105,20**	**106,40**	**104,70**	**105,65**	**105,19**	**104,83**	**104,73**	**105,15**	**105,91**	**105,67**
Makanan, Minuman Dan Tembakau	106,08	107,31	106,54	108,56	105,66	107,20	106,39	105,74	105,55	106,24	107,47	106,96
Pakaian Dan Alas Kaki	102,93	103,13	103,38	103,38	103,66	103,83	103,89	103,90	103,91	103,91	103,91	104,11
Perumahan, Air, Listrik & Bahan Bakar RT	100,70	100,46	100,37	100,64	100,61	100,60	100,55	100,61	100,63	100,67	100,76	101,07
Perlengkapan, & Pemeliharaan Rutin Rumahtangga	108,84	108,79	109,25	109,36	109,32	109,92	109,86	109,93	109,97	110,05	110,29	110,45
Kesehatan	103,52	103,75	103,76	103,76	103,76	104,02	104,06	104,09	104,11	104,08	104,18	104,60
Transportasi	103,46	103,71	103,71	103,70	103,71	103,70	103,70	103,88	103,88	103,88	104,04	104,14
Informasi, Komunikasi, & Jasa Keuangan	101,43	101,43	101,43	101,43	101,05	101,05	101,05	101,05	101,05	101,05	101,05	101,05
Rekreasi, Olahraga, Dan Budaya	107,65	107,72	106,99	106,99	106,99	107,65	107,65	107,73	107,73	107,73	108,04	108,10
Pendidikan	100,00	100,00	100,00	100,00	100,00	100,00	100,00	100,00	100,00	100,00	100,00	100,00
Penyediaan Makanan &Minuman/Resto.	103,15	103,30	103,41	103,41	103,41	103,41	103,41	103,41	103,41	103,41	103,46	103,46
Perawatan Pribadi Dan Jasa Lainnya	102,58	102,86	103,03	103,03	102,98	103,26	103,67	103,58	103,80	103,87	104,14	104,26
BPPBM	**104,71**	**104,52**	**105,05**	**104,66**	**105,13**	**104,80**	**104,79**	**105,13**	**105,15**	**105,15**	**105,32**	**105,91**
Bibit	104,51	103,63	103,25	103,05	103,78	103,45	103,24	103,45	103,95	103,85	104,46	104,61
Pupuk,Obat-Obatan,dan Pakan	105,04	104,87	105,50	105,05	105,57	105,20	105,20	105,58	105,58	105,58	105,75	106,43
Biaya Sewa&Lainnya	100,22	100,22	100,22	100,22	100,22	100,22	100,22	100,22	100,22	100,22	100,22	100,22
Transportasi	101,87	101,91	102,09	102,09	102,16	102,03	102,03	102,38	101,93	101,93	101,93	101,93
Penambahan Barang Modal	103,67	103,65	103,65	103,65	103,65	103,65	103,65	103,65	103,65	103,65	103,65	103,65
Upah Buruh Tani	101,15	101,15	101,15	101,15	101,15	101,15	101,15	101,15	101,15	101,15	101,15	101,15
Nilai Tukar Petani	**101,14**	**99,25**	**99,68**	**99,48**	**97,40**	**97,60**	**99,77**	**100,99**	**100,06**	**98,02**	**98,00**	**98,21**
Nilai Tukar Usaha Pertanian	**101,19**	**99,62**	**99,74**	**100,08**	**97,26**	**97,88**	**99,90**	**100,89**	**99,92**	**98,02**	**98,20**	**98,13**

TABEL 39.
NILAI TUKAR PETANI SUBSEKTOR PERIKANAN BUDIDAYA MENURUT BULAN DI PROVINSI SULAWESI UTARA, 2021
(2018=100)

Rincian	Jan	Feb	Mar	Apr	Mei	Jun	Jul	Agus	Sep	Okt	Nov	Des
(1)	(2)	(3)	(4)	(5)	(6)	(7)	(8)	(9)	(10)	(11)	(12)	(13)
Indeks Harga yang Diterima Petani	**103,29**	**103,80**	**105,39**	**103,86**	**104,65**	**103,02**	**105,19**	**104,94**	**105,63**	**103,91**	**104,49**	**107,45**
Budidaya Air Tawar	103,34	103,86	105,48	103,89	104,70	103,03	105,28	105,00	105,72	103,94	104,54	107,59
Budidaya Laut	100,00	100,00	100,00	100,00	100,00	100,00	100,00	100,00	100,00	100,00	100,00	100,00
Budidaya Air Payau	112,89	115,00	118,82	121,48	120,75	121,25	118,45	121,30	121,30	121,72	121,72	121,85
Indeks Harga yang Dibayar Petani	107,23	108,04	108,29	109,57	109,22	108,88	109,46	109,53	108,99	108,88	108,45	109,22
Konsumsi Rumah Tangga	**107,53**	**107,76**	**109,22**	**109,95**	**109,16**	**108,42**	**108,91**	**108,77**	**108,12**	**109,17**	**107,94**	**109,94**
Makanan, Minuman Dan Tembakau	109,99	110,26	112,53	113,79	112,35	111,00	111,80	111,51	110,34	112,04	109,87	113,15
Pakaian Dan Alas Kaki	104,27	104,45	104,74	104,75	104,97	104,99	105,06	105,09	105,32	105,35	105,37	105,72
Perumahan, Air, Listrik & Bahan Bakar RT	101,23	101,71	101,79	101,73	101,80	101,96	102,17	102,37	102,25	102,57	102,67	102,83
Perlengkapan, & Pemeliharaan Rutin Rumahtangga	110,79	110,82	111,20	111,27	111,41	111,62	111,68	111,77	112,07	112,44	112,65	112,98
Kesehatan	105,20	105,05	104,99	104,95	104,94	104,95	104,95	105,65	105,72	105,95	105,95	106,37
Transportasi	104,39	104,43	105,12	104,94	104,96	105,24	105,28	105,28	105,36	105,38	105,58	105,62
Informasi, Komunikasi, & Jasa Keuangan	101,05	101,05	101,05	101,05	101,05	101,05	101,05	101,05	101,05	101,05	101,05	101,05
Rekreasi, Olahraga, Dan Budaya	108,29	108,29	108,29	108,29	108,29	108,30	108,30	108,30	108,30	108,38	108,38	108,38
Pendidikan	100,00	100,00	100,00	100,00	100,00	100,00	100,00	100,00	100,00	100,00	100,00	100,00
Penyediaan Makanan &Minuman/Resto.	103,44	103,94	104,08	104,28	104,72	104,72	104,72	104,72	104,72	104,90	104,90	105,43
Perawatan Pribadi Dan Jasa Lainnya	104,30	104,57	104,60	104,66	104,91	105,01	105,15	105,22	105,28	105,59	105,67	105,80
BPPBM	**107,07**	**108,20**	**107,77**	**109,36**	**109,26**	**109,14**	**109,77**	**109,95**	**109,48**	**108,72**	**108,73**	**108,81**
Bibit	104,61	105,10	105,12	105,17	105,17	105,17	105,17	105,17	105,23	104,70	104,96	104,96
Pupuk,Obat-Obatan,dan Pakan	107,75	108,94	108,44	110,27	110,16	109,98	110,71	110,91	110,36	109,51	109,51	109,61
Biaya Sewa&Lainnya	100,22	100,22	100,22	100,22	100,22	100,26	100,26	100,26	100,26	100,26	100,23	100,23
Transportasi	102,14	102,14	102,16	102,14	102,21	102,34	102,34	103,15	103,17	103,49	103,47	103,60
Penambahan Barang Modal	104,32	104,97	104,97	104,97	104,97	106,51	106,51	106,51	106,53	106,56	106,53	106,56
Upah Buruh Tani	101,15	102,49	102,49	102,49	102,49	102,49	102,49	102,49	102,49	102,49	102,49	102,49
Nilai Tukar Petani	**96,32**	**96,08**	**97,32**	**94,79**	**95,81**	**94,62**	**96,10**	**95,81**	**96,92**	**95,44**	**96,35**	**98,38**
Nilai Tukar Usaha Pertanian	**96,47**	**95,94**	**97,79**	**94,98**	**95,77**	**94,39**	**95,83**	**95,44**	**96,49**	**95,58**	**96,09**	**98,75**

"...sengaja dikosongkan..."

https://sulut.bps.go.id

ST2023
SENSUS PERTANIAN

DATA
MENCERDASKAN BANGSA

https://sulut.bps.go.id

ISSN 2598-1986
9 772598 198001

BADAN PUSAT STATISTIK
PROVINSI SULAWESI UTARA
Jl. 17 Agustus Manado 95119 | Telp (0431) 847044 | Mailbox: bps7100@bps.go.id
Instagram: @bpsprovsulut | Facebook: BPS Provinsi Sulawesi Utara | Youtube: BPS Provinsi Sulawesi Utara
Website: http://sulut.bps.go.id