Katalog/*Catalog*: 7203001

https://www.bps.go.id

STATISTIK KEUANGAN PEMERINTAH DESA
FINANCIAL STATISTICS of VILLAGE GOVERNMENT
2021

BADAN PUSAT STATISTIK
BPS-Statistics Indonesia

https://www.bps.go.id

STATISTIK KEUANGAN PEMERINTAH DESA

FINANCIAL STATISTICS of VILLAGE GOVERNMENT

2021

STATISTIK KEUANGAN PEMERINTAH DESA 2021

Financial Statistics of Village Government 2021

ISSN : 0126-4133
No. Publikasi/*Publication Number*: 06300.2201
Katalog/*Catalogue*: 7203001

Ukuran Buku/*Book Size*: 21 x 29,7 cm
Jumlah Halaman/*Number of Pages*: xxxvi + 651 halaman/*pages*

Naskah/*Manuscript*:
Direktorat Statistik Keuangan, Teknologi Informasi, dan Pariwisata
Directorate of Financial, Information Technology, and Tourism Statistics

Penyunting/*Editor*:
Direktorat Statistik Keuangan, Teknologi Informasi, dan Pariwisata
Directorate of Financial, Information Technology, and Tourism Statistics

Desain Kover oleh/*Cover Designed by*:
Direktorat Statistik Keuangan, Teknologi Informasi, dan Pariwisata
Directorate of Financial, Information Technology, and Tourism Statistics

Penerbit/*Published by*:
© BPS RI/*BPS-Statistics Indonesia*

Pencetak/*Printed by*:
Badan Pusat Statistik

Sumber Ilustrasi/*Graphics by*: -
freepik.com

Dilarang mengumumkan, mendistribusikan, mengkomunikasikan, dan/atau menggandakan sebagian atau seluruh isi buku ini untuk tujuan komersial tanpa izin tertulis dari Badan Pusat Statistik
Prohibited to announce, distribute, communicate, and/or copy part of all this book for commercial purpose without permission from BPS-Statistics Indonesia

https://www.bps.go.id

KATA PENGANTAR

Publikasi Statistik Keuangan Pemerintah Desa 2021 merupakan publikasi tahunan yang disusun dan diterbitkan oleh Badan Pusat Statistik (BPS) untuk memenuhi kebutuhan akan data statistik keuangan desa. Data yang disajikan dalam publikasi ini mencakup Realisasi Pendapatan dan Belanja Pemerintah Desa di seluruh Indonesia selama 2020 serta Anggaran Pendapatan dan Belanja Desa (APBDesa) 2021. Data tersebut merupakan hasil pengolahan dari Survei Statistik Keuangan Desa yang dilaksanakan pada responden desa terpilih pada 2021.

Kami menyadari bahwa informasi yang disajikan dalam publikasi ini masih belum sepenuhnya memenuhi kebutuhan para pemakai data, baik dari segi kecepatan penyajiannya maupun dari cakupan data/informasi. Untuk itu bantuan dan kerjasama dari berbagai instansi terutama Kepala Desa perlu ditingkatkan agar data yang disajikan pada publikasi mendatang menjadi lebih baik, lengkap, dan akurat.

Kami menyampaikan terimakasih kepada semua pihak yang telah membantu dalam penyediaan data sehingga publikasi ini dapat disajikan. Akhirnya, saran konstruktif dari semua pihak sangat diharapkan untuk penyempurnaan publikasi pada masa yang akan datang.

https://www.bps.go.id

Jakarta, Februari 2022
Kepala Badan Pusat Statistik

Margo Yuwono

PREFACE

Financial Statistics of Village Government 2021 is an annual publication that is compiled and published by BPS-Statistics Indonesia to fulfill village financial statistics data needs. The data and information in this publication contains Budget Realization of Village Government for 2020 and Budget of Village Government for 2021, both revenue and expenditure throughout Indonesia. The presented data are the results of survey on Village Financial Statistics at selected villages conducted in 2021

We realize that the publication needs improvement to fulfill user needs due to limitation of input data to provide the current and various information. Cooperation among the agencies, especially the Chief of Villages, must be improved in the future.

We are thankful for everyone who had given their support so that this publication published. Constructive suggestions from the users are expected to improve the next publication.

https://www.bps.go.id

Jakarta, February 2022
BPS-Statistics Indonesia

Margo Yuwono
Chief Statistician

DAFTAR ISI - *CONTENTS*

Halaman
Page

Kata Pengantar/*Preface* iii
Daftar Isi/*Contents* v
I. Penjelasan Umum/*General Explanation* ix
II. Ulasan Ringkas/*Brief Description* xix

Tabel
Table

1. Realisasi Pendapatan dan Belanja Pemerintah Desa Seluruh Indonesia menurut Provinsi (ribu rupiah), 2020-2021 / *Revenue and Expenditure Realization of Village Government Throughout Indonesia by Province (thousand rupiahs), 2020-2021* 3
2. Rata-rata Pendapatan dan Belanja Pemerintah Desa Seluruh Indonesia menurut Provinsi (ribu rupiah)), 2020-2021 / *Revenue and Expenditure Average of Village Government Throughout Indonesia by Province (thousand rupiahs), 2020-2021* 4
3. Realisasi Pendapatan dan Belanja Pemerintah Desa Seluruh Indonesia (ribu rupiah), 2020-2021 / *Revenue and Expenditure Realization of Village Government Throughout Indonesia (thousand rupiahs), 2020-2021* 5
4. Realisasi Pendapatan dan Belanja Pemerintah Desa Seluruh Provinsi Aceh (ribu rupiah), 2020-2021 / *Revenue and Expenditure Realization of Village Government Throughout Aceh Province (thousand rupiahs), 2020-2021*..... 9
5. Realisasi Pendapatan dan Belanja Pemerintah Desa Seluruh Provinsi Sumatera Utara (ribu rupiah), 2020-2021 / *Revenue and Expenditure Realization of Village Government Throughout Sumatera Utara Province (thousand rupiahs), 2020-2021* 37
6. Realisasi Pendapatan dan Belanja Pemerintah Desa Seluruh Provinsi Sumatera Barat (ribu rupiah), 2020-2021 / *Revenue and Expenditure Realization of Village Government Throughout Sumatera Barat Province (thousand rupiahs), 2020-2021* 69
7. Realisasi Pendapatan dan Belanja Pemerintah Desa Seluruh Provinsi Riau (ribu rupiah), 2020-2021 / *Revenue and Expenditure Realization of Village Government Throughout Riau Province (thousand rupiahs), 2020-2021* 89
8. Realisasi Pendapatan dan Belanja Pemerintah Desa Seluruh Provinsi Jambi (ribu rupiah), 2020-2021 / *Revenue and Expenditure Realization of Village Government Throughout Jambi Province (thousand rupiahs), 2020-2021* 105

https://www.bps.go.id

Halaman

Page

9. Realisasi Pendapatan dan Belanja Pemerintah Desa Seluruh Provinsi Sumatera Selatan (ribu rupiah), 2020-2021 / *Revenue and Expenditure Realization of Village overnment Throughout Sumatera Selatan Province (thousand rupiahs), 2020-2021* 121
10. Realisasi Pendapatan dan Belanja Pemerintah Desa Seluruh Provinsi Bengkulu (ribu rupiah), 2020-2021 / *Revenue and Expenditure Realization of Village Government Throughout Bengkulu Province (thousand rupiahs), 2020-2021*..... 141
11. Realisasi Pendapatan dan Belanja Pemerintah Desa Seluruh Provinsi Lampung (ribu rupiah), 2020-2021 / *Revenue and Expenditure Realization of Village Government Throughout Lampung Province (thousand rupiahs), 2020-2021*..... 155
12. Realisasi Pendapatan dan Belanja Pemerintah Desa Seluruh Provinsi Kepulauan Bangka Belitung (ribu rupiah), 2020-2021 / *Revenue and Expenditure Realization of Village Government Throughout Kepulauan Bangka Belitung Province (thousand rupiahs), 2020-2021* 173
13. Realisasi Pendapatan dan Belanja Pemerintah Desa Seluruh Provinsi Kepulauan Riau (ribu rupiah), 2020-2021 / *Revenue and Expenditure Realization of Village Government Throughout Kepulauan Riau Province (thousand rupiahs), 2020-2021* 185
14. Realisasi Pendapatan dan Belanja Pemerintah Desa Seluruh Provinsi Jawa Barat (ribu rupiah), 2020-2021 / *Revenue and Expenditure Realization of Village Government Throughout Jawa Barat Province (thousand rupiahs), 2020-2021*..... 195
15. Realisasi Pendapatan dan Belanja Pemerintah Desa Provinsi Jawa Tengah (ribu rupiah), 2020-2021 / *Revenue and Expenditure Realization of Village Government Throughout Jawa Tengah Province (thousand rupiahs), 2020-2021* 219
16. Realisasi Pendapatan dan Belanja Pemerintah Desa Seluruh Provinsi DI Yogyakarta (ribu rupiah), 2020-2021 / *Revenue and Expenditure Realization of Village Government Throughout DI Yogyakarta Province (thousand rupiahs), 2020-2021* 253
17. Realisasi Pendapatan dan Belanja Pemerintah Desa Seluruh Provinsi Jawa Timur (ribu rupiah), 2020-2021 / *Revenue and Expenditure Realization of Village Government Throughout Jawa Timur Province (thousand rupiahs), 2020-2021* 263
18. Realisasi Pendapatan dan Belanja Pemerintah Desa Seluruh Provinsi Banten (ribu rupiah), 2020-2021 / *Revenue and Expenditure Realization of Village Government Throughout Banten Province (thousand rupiahs), 2020-2021* 299

https://www.bps.go.id

Halaman
Page

19. Realisasi Pendapatan dan Belanja Pemerintah Desa Seluruh Provinsi Bali (ribu rupiah), 2020-2021 / *Revenue and Expenditure Realization of Village Government Throughout Bali Province (thousand rupiahs), 2020-2021* 309
20. Realisasi Pendapatan dan Belanja Pemerintah Desa Seluruh Provinsi Nusa Tenggara Barat (ribu rupiah), 2020-2021 / *Revenue and Expenditure Realization of Village Government Throughout Nusa Tenggara Barat Province (thousand rupiahs), 2020-2021* 323
21. Realisasi Pendapatan dan Belanja Pemerintah Desa Seluruh Provinsi Nusa Tenggara Timur (ribu rupiah), 2020-2021 / *Revenue and Expenditure Realization of Village Government Throughout Nusa Tenggara Timur Province (thousand rupiahs), 2020-2021* 337
22. Realisasi Pendapatan dan Belanja Pemerintah Desa Seluruh Provinsi Kalimantan Barat (ribu rupiah), 2020-2021 / *Revenue and Expenditure Realization of Village Government Throughout Kalimantan Barat Province (thousand rupiahs), 2020-2021* 363
23. Realisasi Pendapatan dan Belanja Pemerintah Desa Seluruh Provinsi Kalimantan Tengah (ribu rupiah), 2020-2021 / *Revenue and Expenditure Realization of Village Government Throughout Kalimantan Tengah Province (thousand rupiahs), 2020-2021* 381
24. Realisasi Pendapatan dan Belanja Pemerintah Desa Seluruh Provinsi Kalimantan Selatan (ribu rupiah), 2020-2021 / *Revenue and Expenditure Realization of Village Government Throughout Kalimantan Selatan Province (thousand rupiahs), 2020-2021* 399
25. Realisasi Pendapatan dan Belanja Pemerintah Desa Seluruh Provinsi Kalimantan Timur (ribu rupiah), 2020-2021 / *Revenue and Expenditure Realization of Village Government Throughout Kalimantan Timur Province (thousand rupiahs), 2020-2021* 415
26. Realisasi Pendapatan dan Belanja Pemerintah Desa Seluruh Provinsi Kalimantan Utara (ribu rupiah), 2020-2021 / *Revenue and Expenditure Realization of Village Government Throughout Kalimantan Utara Province (thousand rupiahs), 2020-2021* 427
27. Realisasi Pendapatan dan Belanja Pemerintah Desa Seluruh Provinsi Sulawesi Utara (ribu rupiah), 2020-2021 / *Revenue and Expenditure Realization of Village Government Throughout Sulawesi Utara Province (thousand rupiahs), 2020-2021* 437

https://www.bps.go.id

Halaman

Page

28. Realisasi Pendapatan dan Belanja Pemerintah Desa Seluruh Provinsi Sulawesi Tengah (ribu rupiah), 2020-2021 / *Revenue and Expenditure Realization of Village Government Throughout Sulawesi Tengah Province (thousand rupiahs), 2020-2021* 455
29. Realisasi Pendapatan dan Belanja Pemerintah Desa Seluruh Provinsi Sulawesi Selatan (ribu rupiah), 2020-2021 / *Revenue and Expenditure Realization of Village Government Throughout Sulawesi Selatan Province (thousand rupiahs), 2020-2021* 473
30. Realisasi Pendapatan dan Belanja Pemerintah Desa Seluruh Provinsi Sulawesi Tenggara (ribu rupiah), 2020-2021 / *Revenue and Expenditure Realization of Village Government Throughout Sulawesi Tenggara Province (thousand rupiahs), 2020-2021* 499
31. Realisasi Pendapatan dan Belanja Pemerintah Desa Seluruh Provinsi Gorontalo (ribu rupiah), 2020-2021 / *Revenue and Expenditure Realization of Village Government Throughout Gorontalo Province (thousand rupiahs), 2020-2021*..... 519
32. Realisasi Pendapatan dan Belanja Pemerintah Desa Seluruh Provinsi Sulawesi Barat (ribu rupiah), 2020-2021 / *Revenue and Expenditure Realization of Village Government Throughout Sulawesi Barat Province (thousand rupiahs), 2020-2021* 529
33. Realisasi Pendapatan dan Belanja Pemerintah Desa Seluruh Provinsi Maluku (ribu rupiah), 2020-2021 / *Revenue and Expenditure Realization of Village Government Throughout Maluku Province (thousand rupiahs), 2020-2021* 541
34. Realisasi Pendapatan dan Belanja Pemerintah Desa Seluruh Provinsi Maluku Utara (ribu rupiah), 2020-2021 / *Revenue and Expenditure Realization of Village Government Throughout Maluku Utara Province (thousand rupiahs), 2020-2021* ... 557
35. Realisasi Pendapatan dan Belanja Pemerintah Desa Seluruh Provinsi Papua Barat (ribu rupiah), 2020-2021 / *Revenue and Expenditure Realization of Village Government Throughout Papua Barat Province (thousand rupiahs), 2020-2021* 571
36. Realisasi Pendapatan dan Belanja Pemerintah Desa Seluruh Provinsi Papua (ribu rupiah), 2020-2021 / *Revenue and Expenditure Realization of Village Government Throughout Papua Province (thousand rupiahs), 2020-2021* 589
37. Relatif Standar Error (RSE) Realisasi Pendapatan dan Belanja Pemerintah Desa Menurut Kabupaten di Seluruh Indonesia, 2020-2021 / *Relative Standar Error (RSE) Revenue and Expenditure Realization of Village Government By Regency Throughout Indonesia, 2020-2021*..... 617

https://www.bps.go.id

I. PENJELASAN UMUM

1.1. Pendahuluan

Publikasi Statistik Keuangan Pemerintah Desa secara umum menyajikan gambaran ringkas mengenai realisasi Pendapatan dan Belanja Pemerintah Desa/Nagari dalam periode satu tahun anggaran. Data ini merupakan salah satu indikator untuk melihat perkembangan potensi dan kemampuan keuangan desa untuk menunjang pembangunan desa.

Profil desa dan aparat desa serta kontribusi keuangan desa bagi dan dari pemerintahan yang lebih tinggi juga disajikan. Dengan demikian data atau informasi tersebut dapat digunakan untuk menentukan kebijakan yang sesuai dengan potensi keuangan dan arah pembangunan ekonomi di desa/nagari.

1.2. Ruang Lingkup Survei

Statistik Keuangan Pemerintah Desa dikumpulkan melalui Survei Statistik Keuangan Pemerintah Desa/Nagari yang dilaksanakan di seluruh kabupaten/kota di seluruh provinsi di Indonesia kecuali DKI Jakarta. Pendataan dilakukan dengan menggunakan Kuesioner K-3.

I. GENERAL EXPLANATION

1.1. Preliminary

Financial Statistics of Village Government Publication generally describes about Revenue and Expenditure Realization of the village government in the period of one fiscal year. The presented data can be used as one of indicator to reveal the potency and ability of village financial to support the development of the village.

This publication also presents information about the profile of the village and its officials, and also the contribution of village financial to and from the higher level government. Accordingly, the information can be used to arrange the policy which is in line with the financial potency and direction of village economic development.

1.2. Scope of Survey

The Financial Statistics of Village Government is collected through the Survey of Financial Statistics of Village Government which covered all regencies and municipalities in Indonesia except DKI Jakarta. The enumeration used K-3 questionnaire.

https://www.bps.go.id

Berbeda dengan cara pengumpulan data keuangan Pemerintah Provinsi dan Pemerintah Kabupaten/Kota yang dilakukan dengan cara sensus (*complete enumeration*), pengumpulan data keuangan Pemerintah Desa dilakukan secara sampel (*sampling enumeration*) dengan jumlah desa terpilih sebanyak 8.471 desa/nagari.

Different with the data collection method of financial statistics of province and regency/municipality that conducted by a census, the village government finance data is collected by survey with the number of selected villages throughout Indonesia are 8,471 villages.

1.3. Tatacara Pengambilan Sampel

Survei Statistik Keuangan Pemerintah Desa dilakukan secara sampel dari seluruh desa/nagari yang berjumlah 75.319 desa pada tahun 2021. Melalui proses pengambilan sampel diperoleh sampel desa sebanyak 8.471 desa/nagari yang tersebar di seluruh kabupaten/kota.

Pengambilan sampel desa untuk keperluan pengumpulan data statistik keuangan desa dilakukan di setiap kabupaten/kota dengan metode penarikan sampel berlapis dimana pemilihan sampel pada setiap strata dilakukan secara terpisah. Pemilihan sampel pada strata 1 (daerah perkotaan) menerapkan prosedur pemilihan sampel sistematik (*systematic random sampling*), sedangkan untuk strata 2 (daerah perdesaan) pemilihan sampel menerapkan prosedur sampling dengan peluang sebanding dengan banyaknya rumah tangga (*proportional probability to size sampling*).

1.3. Sampling Procedures

The survey of Financial Statistics of Village Government is conducted by sampling from the 75,319 villages in 2021. Through the sampling process, a sample of 8,471 villages/nagari were obtained which were spread throughout regency/municipality.

Sampling for this survey is conducted in each regency/municipality with stratified sampling method where sample selection in each stratum is done separately. The sampling in stratum 1 (urban areas) implemented a systematic random sampling, while for stratum 2 (rural areas) applied the probability proportional to size sampling.

.

https://www.bps.go.id

Tabel a. Jumlah Populasi dan Sampel Desa Menurut Klasifikasi Desa, 2021
Number of Population and Sample by Villages Clasification, 2021

Klasifikasi Desa/*Villages Clasification*	Populasi/*Population*	Sampel/*Sample*
(1)	(2)	(3)
1. Desa Perkotaan/*Urban*	22.417	3.181
2. Desa Perdesaan/*Rural*	52.902	5.290
Jumlah Desa/*The Number of Villages*	**75.319**	**8.471**

1.4. Tingkat Akurasi

Standard error merupakan ukuran akurasi dari suatu prediksi dalam survei. Secara sederhana, *standard error* diartikan sebagai keragaman tiap-tiap nilai amatan dari rata-rata sampel. Ukuran statistik ini dapat melihat akurasi penduga sampel terhadap parameter populasi.

Standard error dipengaruhi oleh banyaknya sampel. Semakin banyak sampel maka nilainya semakin kecil, yang berarti sampel semakin representatif (mewakili) terhadap populasinya. Namun, *standard error* memiliki keterbatasan yaitu sangat dipengaruhi oleh satuan data yang diamati, sehingga sulit mendapatkan keterbandingan antara dua kelompok data yang mempunyai satuan berbeda.

$$Sd = \sqrt{\frac{\sum_{i=1}^{n}(y_i-\bar{y})^2}{n-1}}$$

$$SE = \frac{Sd}{\sqrt{n}}$$

Dimana : Sd = *Standard deviasi*
n = banyaknya sampel
y_i = *nilai amatan*
SE = Standard Error

1.4. Accuration Rate

The standard error is a measure of the accuracy of a prediction in a survey. In other word, the standard error is defined as the diversity of each value of sample to the average of total sample. This statistics can be used to measure the accuracy of estimation to the population parameters.

The standard error is influenced by a number of samples. The higher number of samples will lead to the smaller value of standard error, because the sample is more representative to the population. However, the standard error has limitations, it is strongly influenced by unit measurement of data observation. Therefore, it is difficult to get comparability between two data sets that have a different unit of measurement.

$$Sd = \sqrt{\frac{\sum_{i=1}^{n}(y_i-\bar{y})^2}{n-1}}$$

$$SE = \frac{Sd}{\sqrt{n}}$$

Where : Sd = *Standard deviasi*
n = number of samples
y_i = *value of observation*
SE = Standard Error

https://www.bps.go.id

Dengan keterbatasan ini, *relative standard error* dapat digunakan sebagai alternatif. *Relative Standard Error* (RSE) merupakan ukuran keragaman yang telah dibakukan dengan satuan persen. Persentase yang semakin kecil menginterpretasikan semakin kecil pula keragaman dalam suatu amatan. RSE memiliki tiga kriteria penilaian, apabila RSE kurang dari 25 persen maka hasil estimasi sudah baik, RSE diantara 25-50 persen cukup baik, dan RSE diatas 50 persen mengindikasikan bahwa hasil estimasi kurang baik.

With this limitation, the relative standard error can be used as an alternative. Relative Standard Error (RSE) is a measure of the diversity that has been standardized with measurement unit in percentage. The smaller percentage means the less of diversity within an observation. RSE has three criterias in measuring the estimation i.e. 1) RSE less than 25 percent, means the estimation is good, 2) RSE between 25-50 percent is quite good, and 3) RSE above 50 percent indicates that the estimation is not good enough.

$$\text{RSE} = \frac{SE}{\bar{x}} x100\ \%$$

Dimana : SE = *Standar error*

$\bar{x}$ = rata-rata sampel

RSE = *Relative Standard Error*

Where : SE = *Standard error*

$\bar{x}$ = mean of sample

RSE = *Relative Standard Error*

Estimasi Statistik Keuangan Pemerintah Desa tersedia hingga level kabupaten. Apabila dilihat RSE untuk pendapatan terdapat 201 kabupaten/kota yang memiliki keragaman nilai yang kecil (kurang dari 25 persen), 215 kabupaten/kota yang memiliki keragaman pendapatan yang cukup besar, dan terdapat 9 kabupaten/kota yang memiliki keragaman yang besar. Sedangkan untuk belanja daerah, terdapat 199 kabupaten/kota yang memiliki RSE kurang dari 25 persen, 218 kabupaten/kota keragaman cukup besar dan 8 kabupaten/kota memiliki keragaman yang besar. Besarnya keragaman

The financial statistics of village government estimation can be measured up to regency/ municipality level. Based on RSE, there are 201 regencies/municipalities that have small diversity (less than 25 percent), 215 regencies/municipalities that have quite large diversity, and there are 9 regencies/municipalities that have large diversity of revenue estimation. Whereas, for expenditure estimation there are 199 regencies/municipalities that have RSE less than 25 percent, 218 regencies/municipalities that have quite large diversity and 8 regencies/municipalities

https://www.bps.go.id

dipengaruhi oleh jumlah desa di kabupaten/kota tersebut yang non-respon.

that have large diversity on these estimation. The diversity is influenced by the number of non response in each regency/municipality.

Tabel b. Jumlah Kabupaten/Kota menurut *Relative Standard Error* dari Realisasi Pendapatan dan Belanja Pemerintah Desa, 2020/*Number of Regency/Municipality by Revenue and Expenditure Relative Standard Error of Village Government, 2020*

Relative Standard Error	**Jumlah Kabupaten/Kota** *Number of Regency/Municipality*	
	Pendapatan/*Revenue*	**Belanja**/*Expenditure*
(1)	(2)	(3)
< 25%	201	199
25 % - 50 %	215	218
> 50 %	9	8

Estimasi pada level provinsi untuk Statistik Keuangan Pemerintah Desa memiliki tingkat keragaman yang kecil (RSE kurang dari 25 persen). Hal ini mengindikasikan bahwa Survei Statistik Keuangan Desa memiliki akurasi yang tinggi dalam menduga pendapatan dan belanja desa untuk level Provinsi.

Estimation of expenditure and revenue of village government in province level has small diversity (RSE less than 25 percent). This indicates that Financial Statistics of Village government survey has a high accuracy to predict revenue and expenditure in province level, compare to regency/municipality level.

https://www.bps.go.id

Tabel c. Jumlah Provinsi menurut *Relative Standard Error* dari Realisasi Pendapatan dan Belanja Pemerintah Desa, 2020/*Number of Province by Revenue and Expenditure Relative Standard Error of Village Government, 2020*

Relative Standard Error	**Jumlah Provinsi** *Number of Province*	
	Pendapatan/*Revenue*	**Belanja**/*Expenditure*
(1)	(2)	(3)
< 25%	33	33
25 % - 50 %	0	0
> 50 %	0	0

Provinsi yang mempunyai keragaman paling kecil adalah Jawa Timur yaitu

Province with the smallest diversity was Jawa Timur at 3.34 percent for revenue

sebesar 3,34 persen untuk pendapatan dan 3,36 untuk belanja desa, sedangkan provinsi yang memiliki keragaman paling besar adalah Kepulauan Riau sebesar 20,28 persen untuk pendapatan desa dan sebesar 19,30 persen untuk belanja desa.

and 3.36 percent for expenditure. While the province with highest diversity is Kepulauan Riau, that was 20.28 and 19.30 percent for revenue and expenditure of village government, respectively.

1.5. Konsep dan Definisi

1.4. Concept and Definition

Aparatur desa/nagari meliputi Kepala Desa/Wali Nagari, Sekretaris Desa/Nagari, Kepala Urusan, Kepala Dusun/Lingkungan/Jorong, dan staf lainnya.

Pegawai tetap adalah pegawai yang bekerja tetap di desa/nagari dan tidak dipengaruhi dengan pergantian Kepala Desa/Wali Nagari. Biasanya pegawai ini berstatus pegawai negeri sipil (PNS).

Village officials *cover village chief, secretary of the village, the head of affairs, village/neighborhood head, and other staff.*

Permanent worker *is a worker who works permanently at the village and not influenced by the turn of the chief of the village. Usually these employees are civil servant (PNS).*

https://www.bps.go.id

Realisasi Pendapatan Pemerintah Desa/Nagari terdiri atas :

Revenue Realization of Village Government consists of:

Pendapatan Desa Yaitu semua penerimaan uang melalui rekening desa yang merupakan hak desa dalam satu tahun anggaran yang tidak perlu dibayar kembali oleh desa.

Revenue of Village Government is *all of cash revenues through village account for one fiscal year that is not paid back by village.*

1. **Pendapatan Asli Desa** yaitu pendapatan yang berasal dari kewenangan Desa berdasarkan hak asal usul dan kewenangan skala lokal Desa. Pendapatan desa yang bersifat PAD berasal dari masyarakat dan lingkungan desa. Misalnya dari hasil

1. ***Village Own-Source Revenue*** *is revenue of village authority based on origin and local scale which come from community and village environment. Village Own-Source Revenue consist of result of operations of the village, result of village asset, public-help*

usaha desa, hasil aset desa, swadaya, partisipasi dan gotong royong dan lain-lain.

2. **Dana Desa** adalah Dana yang bersumber dari APBN yang diperuntukkan bagi desa yang ditransfer melalui APBD Kabupaten/Kota dan digunakan untuk membiayai penyelenggaraan pemerintahan, pelaksanaan pembangunan, pembinaan kemasyarakatan, dan pemberdayaan masyarakat

3. **Bagian dari Hasil Pajak dan Retribusi Daerah Kabupaten/Kota** yaitu bagian pendapatan daerah yang berasal dari penerimaan pajak yang dikelola oleh pemerintahan di atasnya. Sedangkan bagi hasil retribusi adalah pengembalian sebagian hasil retribusi yang diambil dari usaha maupun bukan usaha dari desa tersebut oleh pemerintah di atasnya.

4. **Alokasi Dana Desa** berasal dari APBD kabupaten/kota yang bersumber dari bagian dana perimbangan keuangan pusat dan daerah yang diterima oleh kabupaten kota untuk desa paling sedikit 10 persen setelah dikurangi Dana Alokasi Khusus.

support, participation and mutual help of rural communities, and others.

2. ***Village Fund** is a fund from the state budget that is allocated to the village through the regency/municipality budget. Village fund is used for village administration, village development, village supervisory, and community empowerment.*

3. ***Revenue Sharing Fund of Tax and Retribution of Regency/Municipality** is derived from the local tax revenue which is managed by the government on it. While, retribution share is the returns of the part of retributions by government on it, which is taken from the business and non business activity of the village*

4. ***Allocation Funds for Village** is from the regency/municipality budget which is derived from Balanced Budget of Central and Local Finance that received by regency/municipality for village government, where the amount at least 10 percent after deducting the Special Allocation Fund*

https://www.bps.go.id

5. **Bantuan Keuangan adalah** bantuan keuangan yang bersumber dari APBD provinsi/kabupaten/kota kepada desa sesuai dengan kemampuan keuangan pemerintah daerah yang bersangkutan

5. ***Financial Assistance is*** *a fund from the province/regency/municipality that intended for village government according to finance ability in the village.*

6. **Hibah** adalah pemberian sumbangan yang biasanya ditujukan bukan dalam Rangka program-program Pemerintah Desa/Nagari. Dana ini dapat berasal baik dari Pemerintah Pusat, Provinsi, Kabupaten/Kota, badan/lembaga/ organisasi swasta, maupun kelompok masyarakat/perorangan.

6. ***Grant*** *is a fund that given not in the context of village government programs purposes. This fund could be come from central government, province, regency/municipality government, agencies/institutions/ organizations, or community groups/ individuals.*

https://www.bps.go.id

Realisasi Belanja Pemerintah Desa terdiri dari :

Expenditure Realization of Village Government consists of :

Belanja Desa adalah semua pengeluaran dari rekening desa yang merupakan kewajiban desa dalam satu tahun anggaran yang tidak akan diperoleh pembayarannya kembali oleh desa. Belanja desa dipergunakan dalam rangka mendanai penyelenggaraan kewenangan desa.

Expenditure of Village Government is *all the village government spending through village account for one fiscal year that is not derived back by village. It is used to fund the implemantation of village authority*

Bidang Penyelenggaraan Pemerintahan Desa

Bidang penyelenggaraan pemerintahan desa antara lain:

a. Penetapan dan penegasan batas Desa
b. Pendataan Desa
c. Penyusunan tata ruang Desa

Village Administration Sector

Village Administration Sector consists of :

a. Determination and confirmation village boundaries
b. Village data collection
c. Village spatial arrangement

d. Penyelenggaraan musyawarah Desa
e. Pengelolaan informasi Desa
f. Penyelenggaraan perencanaan Desa
g. Penyelenggaraan evaluasi tingkat perkembangan pemerintahan Desa
h. Penyelenggaraan kerjasama antar Desa
i. Pembangunan sarana dan prasarana kantor Desa dan
j. Kegiatan lainnya sesuai kondisi desa

d. Village discussion
e. Village information management
f. Implementation of village planning
g. Evalution of village development
h. Cooperation between villages
i. Construction of facilities and infrastructure of village office
j. Other activities

Bidang pelaksanaan pembangunan Desa antara lain:

a. Pembangunan, pemanfaatan dan pemeliharaan infrasruktur dan lingkungan Desa
b. Pembangunan, pemanfaatan dan pemeliharaan sarana dan prasarana kesehatan
c. Pembangunan, pemanfaatan dan pemeliharaan sarana dan prasarana pendidikan dan kebudayaan
d. Pengembangan usaha ekonomi produktif serta pembangunan,
e. Pemanfaatan dan pemeliharaan sarana dan prasarana ekonomi
f. Pelestarian lingkungan hidup

Village Development Sector consists of:

a. Development, utilization and maintenance of infrastructure and village environment
b. Development, utilization and maintenance of health infrastructure
c. Development, utilization and maintenance of education and culture
d. Expansion of productive business
e. Utilization and maintenance of business infrastructure
f. Preservation of environment

Bidang Pembinaan Kemasyarakatan

a. Pembinaan lembaga kemasyarakatan
b. Penyelenggaraan ketentraman dan ketertiban
c. Pembinaan kerukunan umat beragama
d. Pengadaan sarana dan prasarana olah raga
e. Pembinaan lembaga adat

Community Supervisory Sector consists of :

a. Supervisory of social institutions
b. Implementation of peace and order
c. Supervisory of religious harmony
d. Procurement of sport infrastucture
e. Supervisory of tradition institution

https://www.bps.go.id

f. Pembinaan kesenian dan sosial budaya masyarakat dan
g. Kegiatan lain sesuai kondisi desa

f. Development of art, socio-cultural
g. Other activities

Bidang Pemberdayaan Masyarakat

a. Pelatihan usaha ekonomi, pertanian, perikanan dan perdagangan
b. Pelatihan teknologi tepat guna
c. Pendidikan, pelatihan, dan penyuluhan bagi kepala desa, perangkat desa, dan badan pemusyawaratan desa
d. Peningkatan kapasitas masyarakat

Community Empowerment Sector consists of :

a. Training of economic, agriculture, fishery, and trading business
b. Training of efficient technology
c. Education, training, and counseling of village chief, village officials, and village council
d. Enhancement of community

Bidang Tak Terduga

Bidang ini terdiri dari penanggulangan Bencana, Keadaan Darurat dan Mendesak

Unpredicted Sector

This sector consists of management of Disaster, Emergencies, and Urgent.

https://www.bps.go.id

II. ULASAN RINGKAS

2.1 Umum

Desa merupakan salah satu basis dan sumber kegiatan dalam penyelenggaraan pemerintahan dan pembangunan. Pemerintah telah mengatur Penyelenggaraan Pemerintahan Desa sejak tahun 1979, yaitu melalui Undang-Undang Nomor 5 Tahun 1979 tentang Pemerintahan Desa. Desa sebagai unit pemerintahan terkecil sudah saatnya mengambil peranan yang cukup besar dalam pembangunan. Jika pembangunan telah dimulai dari setiap unit desa tersebut, maka tujuan tercapainya pembangunan yang adil dan merata akan lebih mudah terwujud.

Desa diharapkan tidak hanya mampu menggerakkan masyarakat untuk berpartisipasi dalam pembangunan, tetapi juga mampu menyelenggarakan pelayanan administrasi desa dengan baik serta dapat mengelola keuangan desa dengan baik dan tertib.

Terbitnya UU No. 32/2004 tentang Pemerintahan Daerah merupakan kebijakan yang telah memberikan pengakuan keragaman pada lokalitas, sekaligus membuka ruang bagi tumbuhnya desentralisasi dan demokrasi desa, meskipun fokus otonomi daerah masih diletakkan di Kabupaten/Kota. Secara normatif desa tidak lagi dipandang

II. BRIEF DESCRIPTION

2.1 General

Village is one of the bases and sources of governance implementation and development. Implementation of the village government has been arranged since 1979, through Law No. 5 1979, of Village Government. Village as the smallest unit of government can start to take a significant role in development. If development of the country has been started at the village level, so that the goal of the fair development and reduce inequality will be achieved.

Village is expected to not only able to drive people to participate in development, but also be able to deliver village administration services and be able to manage village finances well and orderly.

The Law No. 32/2004 of Regional Government is a policy that has given recognition to the local diversity, as well as open the space for the growth of democratic and decentralization of rural although the focus of autonomy still laid in the Regency/Municipality. Village is no longer seen as the lowest form of government under the sub-district,

https://www.bps.go.id

sebagai bentuk pemerintahan terendah di bawah kecamatan, melainkan sebagai kesatuan masyarakat hukum. Implikasinya adalah desa berhak membuat regulasi sendiri untuk mengelola barang-barang publik dan kehidupan desa, sejauh belum diatur oleh kabupaten.

UU No. 32/2004 tersebut juga telah mendorong proses demokratisasi di tingkat desa. Masyarakat desa sekarang jauh lebih kritis menuntut kinerja Kepala Desa yang lebih akuntabel dan transparan dalam mengelola kebijakan dan keuangan desa. Kelahiran Badan Perwakilan Desa (BPD) menjadi aktor baru pendorong demokrasi, yang mengurangi dominasi “penguasa tunggal” Kepala Desa.

Setiap tahun, Kepala Desa menetapkan Anggaran Pendapatan dan Belanja Desa (APBDesa) melalui musyawarah dan mufakat perwakilan masyarakat desa dalam Lembaga Musyawarah Desa (LMD). APBDesa merupakan rencana operasional tahunan dari program umum Pemerintah Desa yang dijabarkan dan diterjemahkan dalam angka-angka rupiah, yang di satu pihak mengandung perkiraan target penerimaan, dan di lain pihak mengandung perkiraan batas tertinggi pengeluaran keuangan desa.

Pemerintah sudah mengeluarkan permendagri No 20 tahun 2018 tentang pengelolaan keuangan desa sebagai

but it is treated as a legal public entity government. The implication is that the villages are entitled to make their own regulations to manage public goods and rural life, as long as it has not been established by the Regency/Municipality.

Law no. 32/2004 also has encouraged the democratization process at the village level. The community of the village are now much more mindful in demanding the good performance of village chief in managing the financial and policies of village. The presence of the village assembly (BPD) become a new actor to drive democracy, which reduces the dominance of "single master" of village chief.

Every year, the village chief sets Budget Village (APBDesa) through deliberation and consensus of village representatives in the Village Consultative Organization (LMD). APBDesa is an annual operating plan of the general program of village government and implemented into numbers of rupiahs that shows the estimation of revenue targets in one side and the estimation of upper limit of the village's financial outlay in other side.

The government also issued Regulation No. 20 of 2018 concerning the financial management of the village as a reference for the village government in managing its finances.

https://www.bps.go.id

acuan pemerintah desa dalam mengelola keuangannya. Pemerintah juga menerbitkan UU desa yaitu UU No 6 tahun 2014 dengan tujuan agar pemerintah desa lebih memiliki posisi yang penting dalam pembangunan.

The government then also issued village regulation, UU No. 6 in 2014, in order to strengthen the position of village government in the development.

2.2 Profil Pemerintah Desa

2.2 Profile of Village Government

2.2.1 Keberadaan Aparatur Desa

2.2.1 The Presence of Village Official

Pelayanan masyarakat di desa sangat tergantung kepada keberadaan aparatur desa di kantor desa. Oleh karena itu, keberadaan dan kelengkapan aparatur desa sangat diperlukan. Secara umum, formasi aparatur desa sudah terisi secara lengkap di kantor desa. Variasi hanya terjadi pada jumlah aparat pada masing-masing jabatan struktur.

Services in village communities is largely depend on the existence of village officials. Therefore, the existence and completeness of the village officials is indispensable. In general, formation of village officials in all villages have been fully occupied. Variations occur only on the number of officers in each position.

https://www.bps.go.id

Untuk posisi Kepala Desa dan Sekretaris Desa, secara aturan harus diisi oleh masing-masing satu orang sehingga rata-rata posisi tersebut masing-masing diisi oleh satu orang (Tabel d). Namun, keberadaan Sekretaris Desa sebagai pembantu utama Kepala Desa ternyata belum semuanya terisi (Tabel e). Padahal dalam administrasi dan pengelolaan organisasi desa, Sekretaris Desa memiliki peran penting karena dialah yang memiliki kapabilitas mengenai hal tersebut.

For the village chief and village secretary position, by rule it has to be filled by one person. Therefore, in average that position is occupied by one person (Table d). Nevertheless, the presence of the village secretary in each village not yet fully occupied (Table e). Whereas in managing the administration and rural organizations, the village secretary has a very important role because they have the capability on it.

Secara nasional 95,91 persen formasi Sekretaris Desa sudah terisi. Provinsi Kalimantan Timur, Jawa Timur dan Jawa Tengah merupakan

Nationally, 95.91 percent of the village secretary formations have been filled. Kalimantan Timur, Jawa Timur and Jawa Tengah were the provinces with

provinsi dengan persentase ketiadaan Sekretaris Desa tertinggi, masing-masing sebesar 28,39 persen, 11,19 persen dan 6,99 persen.

the highest percentage of the absence of village secretary, which amounted to 28.39 percent, 11.19 percent and 6.99 percent, respectively.

Tabel d. Rata-rata Jumlah Aparatur Setiap Desa Menurut Provinsi, 2021 / *Average Number of Village Official in Each Village by Province, 2021*

Provinsi / *Province*	Aparat Desa / *Village Officials*						Jumlah / Total
	Kepala desa	Sekretaris desa	Kepala urusan	Kepala Seksi	Kepala Dusun	Staf lainnya	
ACEH	1	1	2	2	3	3	12
SUMATERA UTARA	1	1	2	2	3	1	10
SUMATERA BARAT	1	1	3	3	5	4	17
RIAU	1	1	3	2	4	4	15
JAMBI	1	1	3	2	4	2	13
SUMATERA SELATAN	1	1	3	3	4	3	15
BENGKULU	1	1	3	3	3	1	12
LAMPUNG	1	1	3	3	6	3	17
KEPULAUAN BANGKA BELITUNG	1	1	3	3	3	3	14
KEPULAUAN RIAU	1	1	3	3	2	2	12
JAWA BARAT	1	1	3	3	4	2	14
JAWA TENGAH	1	1	2	3	3	1	11
D. I. YOGYAKARTA	1	1	3	3	11	5	24
JAWA TIMUR	1	1	3	3	4	1	13
BANTEN	1	1	3	3	5	3	16
BALI	1	1	3	3	6	4	18
NUSA TENGGARA BARAT	1	1	3	3	7	3	18
NUSA TENGGARA TIMUR	1	1	3	2	4	2	13
KALIMANTAN BARAT	1	1	2	2	4	3	13
KALIMANTAN TENGAH	1	1	2	2	5	2	13
KALIMANTAN SELATAN	1	1	2	2	3	2	11
KALIMANTAN TIMUR	1	1	2	2	3	5	14
KALIMANTAN UTARA	1	1	3	2	3	2	12
SULAWESI UTARA	1	1	3	2	4	2	13
SULAWESI TENGAH	1	1	3	3	4	3	15
SULAWESI SELATAN	1	1	2	2	4	3	13
SULAWESI TENGGARA	1	1	3	3	4	4	16
GORONTALO	1	1	2	2	4	1	11
SULAWESI BARAT	1	1	3	3	5	2	15
MALUKU	1	1	3	2	2	2	11
MALUKU UTARA	1	1	3	2	3	1	11
PAPUA BARAT	1	1	3	2	1	3	11
PAPUA	1	1	2	1	2	3	10
INDONESIA	1	1	3	2	4	2	13

https://www.bps.go.id

Tabel e. Distribusi Kepala Desa Menurut Jenis Kelamin dan Ketersediaan Sekretaris Desa Seluruh Provinsi di Indonesia (persen), 2021 / *Distribution of Village Chief by Sex and Availability of Village Secretary Throughout Indonesia (Percent), 2021*

Provinsi/*Province*	Kepala Desa/*Village Chief*		Sekretaris Desa/*Village Secretary*	
	Laki-laki/*Male*	Perempuan/*Female*	Ada	Tidak
ACEH	97,37	2,63	96,53	3,47
SUMATERA UTARA	94,74	5,26	95,37	4,63
SUMATERA BARAT	92,36	7,64	98,31	1,69
RIAU	96,70	3,30	97,60	2,40
JAMBI	97,21	2,79	99,07	0,93
SUMATERA SELATAN	94,70	5,30	95,98	4,02
BENGKULU	91,65	8,35	97,48	2,52
LAMPUNG	96,44	3,56	97,70	2,30
KEPULAUAN BANGKA BELITUNG	94,17	5,83	100,00	0,00
KEPULAUAN RIAU	92,36	7,64	100,00	0,00
JAWA BARAT	93,86	6,14	98,99	1,01
JAWA TENGAH	92,75	7,25	93,01	6,99
D. I. YOGYAKARTA	92,35	7,65	97,78	2,22
JAWA TIMUR	92,79	7,21	88,81	11,19
BANTEN	97,17	2,83	98,50	1,50
BALI	98,90	1,10	100,00	0,00
NUSA TENGGARA BARAT	100,00	0,00	99,52	0,48
NUSA TENGGARA TIMUR	95,90	4,10	95,39	4,61
KALIMANTAN BARAT	96,42	3,58	97,83	2,17
KALIMANTAN TENGAH	94,63	5,37	100,00	0,00
KALIMANTAN SELATAN	93,13	6,87	98,96	1,04
KALIMANTAN TIMUR	97,50	2,50	71,61	28,39
KALIMANTAN UTARA	93,74	6,26	97,23	2,77
SULAWESI UTARA	78,17	21,83	94,41	5,59
SULAWESI TENGAH	94,14	5,86	97,20	2,80
SULAWESI SELATAN	92,11	7,89	97,66	2,34
SULAWESI TENGGARA	90,46	9,54	99,22	0,78
GORONTALO	89,35	10,65	100,00	0,00
SULAWESI BARAT	93,91	6,09	97,32	2,68
MALUKU	88,25	11,75	99,21	0,79
MALUKU UTARA	93,45	6,55	98,57	1,43
PAPUA BARAT	93,07	6,93	96,15	3,85
PAPUA	99,29	0,71	100,00	0,00
INDONESIA	94,24	5,76	95,91	4,09

https://www.bps.go.id

Secara nasional, rata-rata aparat per desa untuk jabatan kepala urusan berjumlah 3 orang, kepala seksi sebanyak 2 orang, kepala dusun atau kepala lingkungan 4 orang dan staf lainnya 2 orang. Dengan demikian, rata-rata jumlah aparatur desa adalah 13 orang setiap desa.

Nationally, the average officials per village for the position of head of affairs is 3 people, section head is 2 people, hamlet or neighborhood head 4 people and other staff 2 people. Thus, the average number of village officials is 13 people per village.

2.2.2 Profil Kepala Desa

2.2.2 *Profile of the Village Chief*

Sebagai ujung tombak pemerintahan di desa, maka peran Kepala Desa menjadi sangat penting. Keberadaan Kepala Desa akan menjadi perencana, pengambil kebijakkan, dan penentu prosess pembangunan. Melihat begitu pentingnya peran Kepala Desa, maka perlu dilihat bagaimana profil dan kapasitas Kepala Desa tersebut. Berdasarkan hasil survei tahun 2021, diperoleh informasi bahwa secara nasional, 94,24 persen Kepala Desa adalah laki-laki. Dengan demikian, kontribusi wanita dalam memimpin desa masih relatif rendah yaitu hanya 5,76 persen.

As the leader of government in the village, the village chief role is very important. The existence of the village chief would be a planner, policy maker, and key person for development process. Considering the importance role of the village chief, it is necessary to reveal how the profile and capability of the village chief. Based on the result of the survey in 2021, nationally, 94.24 percent of village chief are man. Thereby the contribution of woman as a chief of village is still low, which is under 5.76 percent.

https://www.bps.go.id

Kontribusi wanita dalam memimpin desa tertinggi ada di Provinsi Sulawesi Utara dan Maluku masing-masing sebesar 21,83 dan 11,75 persen, diikuti Provinsi Gorontalo (10,65 persen). Selain tiga provinsi ini, persentase jabatan Kepala Desa yang diisi perempuan masih di bawah 10 persen.

The highest contribution of women in leading village is in the province of Sulawesi Utara and Maluku that was 21.83 percent and 11.75 percent respectively, followed by Gorontalo (10.65 percent). While for the rest, the contribution women as a village chief is still below 10 percent.

Selanjutnya, Kepala Desa yang sedang menjabat pada tahun 2021 sebagian besar merupakan hasil pemilihan antara tahun 2017-2021 yaitu 65,73 persen. Sedangkan Kepala Desa yang sudah mulai menjabat antara 2012-2016 mencapai 26,23 persen, yang artinya, 26,23 persen Kepala Desa sudah menjabat dua periode. Sisanya, sebanyak 8,04 persen Kepala Desa sudah menjabat sebelum 2012.

Furthermore, the village chief in 2021 is mostly came from the election periode of 2017 to 2021 that was 65.73 percent. While the village chief who started to serve between the years 2012-2016 was 26.23 percent, which means that 26.23 percent of village chiefs already served two period. The remaining of 8.04 percent of the village chief had served prior 2012.

Salah satu faktor pendukung produktivitas kerja adalah usia. Pada usia-usia tertentu manusia akan mengalami masa keemasan produktivitasnya. Jika dilihat dari kelompok umurnya, maka sebagian besar Kepala Desa masuk dalam kelompok umur 41-50 tahun, yaitu 42,90 persen, sedangkan kelompok terbesar berikutnya berusia 51-60 tahun (30,51 persen).

One main factor of labor productivity is the age. At certain age human will experience a golden age of productivity. Viewed from the age group, the majority of village chief were in the group aged of 41-50 years, that is 42.90 percent, then the next largest group is 51-60 years at 30.51 percent.

Tingkat kepercayaan masyarakat terhadap ketokohan Kepala Desa yang berusia kurang dari 31 tahun masih relatif kecil, begitu pula dengan Kepala Desa yang berusia lebih dari 60 tahun. Keterwakilan kedua kelompok umur tersebut masih dibawah 10 persen, yaitu 5,25 persen untuk Kepala Desa dengan usia diatas 60 tahun dan 1,94 persen Kepala Desa dibawah 31 tahun.

The level of public trust to the figure of village chief candidates with the age under 31 years old was still relatively small, as well as to them with over 60 years old. Representation of both age groups were still below 10 percent, which was 5.25 percent for village chief over 60 years old and 1.94 percent of village chief under 31 years old.

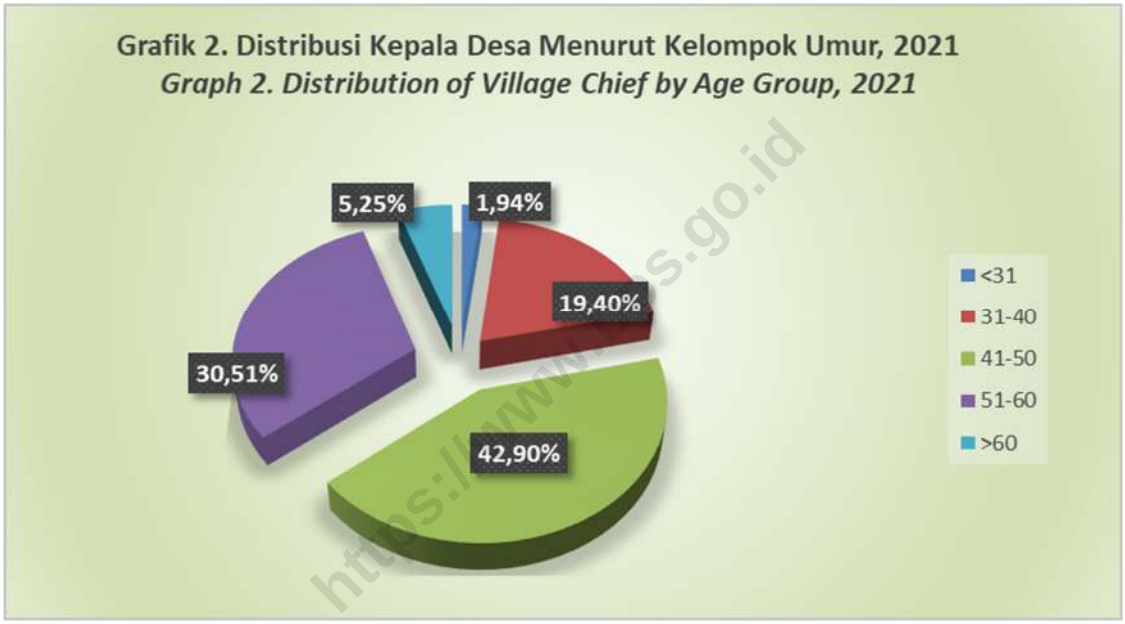

Ditinjau dari tingkat pendidikannya, 57,54 persen Kepala Desa di Indonesia berpendidikan SMA. Untuk tingkat pendidikan S-1/S-2/S-3 ada sekitar 25,45 persen. Dengan kata lain, 82,99 persen Kepala Desa memiliki tingkat pendidikan minimal SMA. Provinsi Kepulauan Riau memiliki persentase tertinggi untuk Kepala Desa dengan pendidikan SMA sederajat, yaitu 76,81 persen. Sedangkan Provinsi Gorontalo memiliki persentase tertinggi Kepala Desa yang berpendidikan Sarjana S1/D IV, yaitu sebesar 44,75 persen

In terms of education level, 57.54 percent of village chief in Indonesia are senior high school attainment. There were 25.45 percent of village chief has attained bachelor degree and post graduate studies. In other words, 82.99 percent of village chief have attained high school level or higher. Kepulauan Riau Province has the highest percentage of village chief with high school education or equivalent (76.81 percent). While Gorontalo has the highest percentage of village chief with already attained bachelor degree (44.75 percent).

Tabel f. Distribusi Kepala Desa Menurut Provinsi dan Jenjang Pendidikan yang Ditamatkan (persen), 2021

Distribution of Village Chief by Province and Education Attainment level (percent), 2021

Provinsi/*Province*	Pendidikan yang ditamatkan / *Education Attainment*			
	< SMA	SMA	S1	S2/S3
ACEH	23,74	59,98	15,82	0,46
SUMATERA UTARA	17,36	61,12	20,08	1,44
SUMATERA BARAT	7,55	50,32	36,53	5,60
RIAU	18,38	50,40	29,72	1,50
JAMBI	10,44	58,47	28,88	2,21
SUMATERA SELATAN	16,25	65,81	16,91	1,03
BENGKULU	10,36	67,49	20,66	1,49
LAMPUNG	13,70	62,63	21,75	1,92
KEPULAUAN BANGKA BELITUNG	17,15	53,40	26,54	2,91
KEPULAUAN RIAU	18,12	76,81	5,07	0,00
JAWA BARAT	15,18	58,45	23,06	3,31
JAWA TENGAH	18,17	56,84	23,89	1,10
D. I. YOGYAKARTA	9,70	42,60	36,48	11,22
JAWA TIMUR	12,94	49,43	33,46	4,17
BANTEN	24,31	53,07	21,08	1,54
BALI	8,18	50,00	41,82	0,00
NUSA TENGGARA BARAT	7,84	50,85	40,10	1,21
NUSA TENGGARA TIMUR	13,68	64,94	21,05	0,33
KALIMANTAN BARAT	11,38	66,34	21,49	0,79
KALIMANTAN TENGAH	13,25	63,04	22,52	1,19
KALIMANTAN SELATAN	14,71	61,62	21,47	2,20
KALIMANTAN TIMUR	9,75	61,95	24,97	3,33
KALIMANTAN UTARA	31,54	52,35	14,32	1,79
SULAWESI UTARA	10,55	68,88	19,18	1,39
SULAWESI TENGAH	9,17	69,29	18,88	2,66
SULAWESI SELATAN	5,23	53,90	39,18	1,69
SULAWESI TENGGARA	10,63	54,28	32,81	2,28
GORONTALO	2,89	50,53	44,75	1,83
SULAWESI BARAT	13,94	51,39	29,62	5,05
MALUKU	18,51	47,19	31,24	3,06
MALUKU UTARA	5,33	65,42	27,01	2,24
PAPUA BARAT	58,47	33,81	7,72	0,00
PAPUA	33,47	54,88	11,65	0,00
INDONESIA	17,01	57,54	23,62	1,83

https://www.bps.go.id

Secara nasional, masih ditemukan desa-desa tertentu yang Kepala Desanya masih berpendidikan dibawah SMA yaitu sebesar 17,01 persen. Bahkan beberapa provinsi masih memiliki Kepala Desa yang tingkat pendidikannya dibawah SMA

Nationally, there were 17,01 percent of villages that have village chief with education under high school level. Even, some provinces have high percentage of village chief with education lower than high shcool, i.e Papua Barat 58.47 percent and Papua 33.47 percent.

dengan persentase yang cukup besar, yaitu Papua Barat 58,47 persen dan Papua 33.47 persen. Hal ini tentu terkait erat dengan sumber daya manusia yang tersedia di desa tersebut yang memang masih berpendidikan minim.

It is of course closely related to the availability of human resources in the village which is less educated.

2.2.3 Indikator Administrasi Desa

2.2.3 Indicators of Village Administration

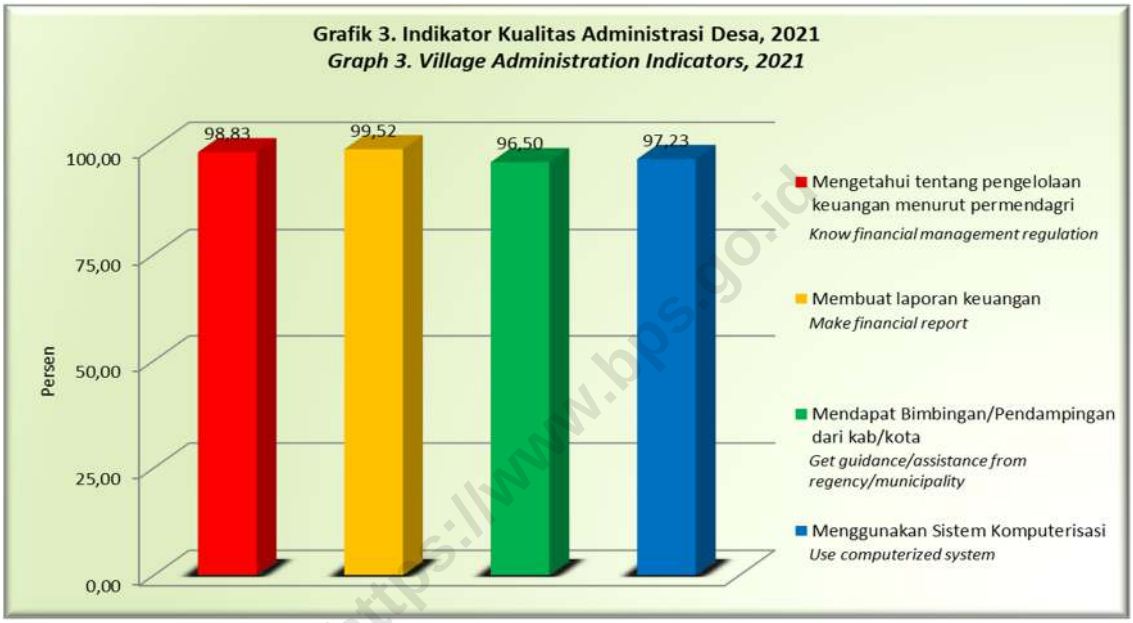

https://www.bps.go.id

Kualitas laporan pengelolaan keuangan dengan menggunakan sistem APBDesa (Anggaran Pendapatan dan Belanja Desa) dapat dilihat dari pengetahuan aparatur desa terhadap Permendagri No.20 Tahun 2018 yang mengatur sistem pencatatan APBDesa. Hasil survei mencatat, 98,83 persen desa sudah mengetahui tentang pengelolaan keuangan desa menurut permendagri, sedangkan 1,17 persen tidak mengetahui. Hasil survei Statistik Keuangan Desa 2021 juga mencatat 73,24 persen desa

The quality of financial management reports in using APBDesa system (Vilalge Budget) can be evaluated from knowledge of village officials to Permendagri 20 in 2018, that regulate APBDesa recording system. The survey noted that 98.83 percent of villages knew about financial management regulation according permendagri, while 1.17 percent not know about that. Financial Statistics survey also recorded 73,24 percent village knew the system APBDesa from Regency/Municipality Government,

memperoleh informasi penggunaan APBDesa dari pemerintah kab/kota, 25,33 persen melalui petugas kecamatan dan 1,43 persen informasi diperoleh selain dari pemerintah Kab/kota dan kecamatan.

25,33 percent from district officers, and 1,43 from others.

Pada tahun 2021, sebanyak 99,52 persen desa telah membuat laporan keuangan dalam pengelolaan keuangannya. Sedangkan 0,48 persen desa tidak membuat catatan laporan keuangan. Kendala yang dihadapi dalam membuat laporan keuangan menurut mereka adalah tidak adanya pedoman (9,98 persen), terbatasnya kemampuan SDM (73,59 persen) dan tidak adanya bimbingan/pendampingan (2,72 persen).

In 2021, about 99.52 percent villages have made financial reports in their financial management. Meanwhile, 0.48 percent of villages did not make financial report notes. Constraints faced in making financial reports according to them are the absence of guidelines/training (9.98 percent), limited human resource capacity (73.59 percent), and the absence of guidance/assistances (2.72 percent).

https://www.bps.go.id

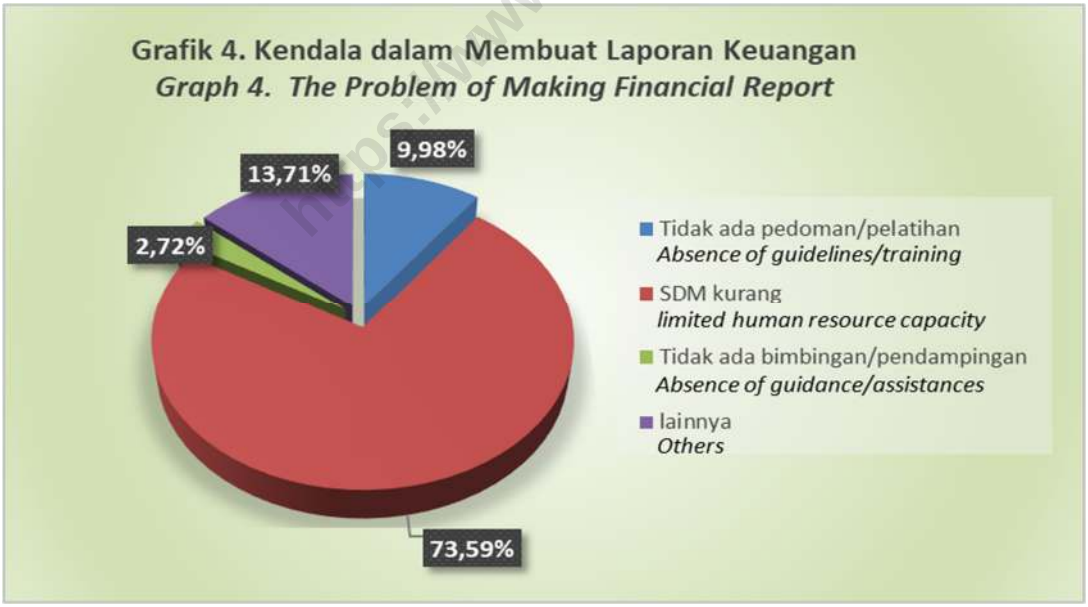

Dalam menyusun laporan keuangan desa, tercatat 53,69 persen dilakukan oleh kepala urusan, 25,50 persen oleh Sekretaris Desa dan 6,11 persen dilakukan sendiri oleh Kepala Desa.

In compiling the financial report, it was found that 53.69 percent is done by the chief of affairs, 25.50 percent by the village secretary, and 6.11 percent were done by the village chief.

Perkembangan Teknologi Informasi yang demikian pesat memaksa Pemerintah Desa untuk selalu mengikuti perkembangannya. Penggunaan komputer dalam pengelolaan administrasi desa secara umum sudah mencapai 97,23 persen dan hanya 2,77 persen desa yang belum menggunakan komputer dalam pengelolaan administrasi desa. Dari desa yang telah menggunakan komputer, terdapat 98,50 persen desa yang telah menggunakan Siskeudes untuk pengelolaan laporan keuangan.

The development of information technology that so rapidly, forced the government to always follow the development. In general, the use of computers in village administration management has reached 97.23 percent and only 2.77 percent of villages have not used computers in village administration management. Of the villages that have used computerized system, 98.50 percent of villages have used the Siskeudes *for managing financial reports.*

https://www.bps.go.id

2.3 Keuangan Pemerintah Desa

APBDesa merupakan bukti otoritas Pemerintah Desa dalam membiayai roda pemerintahan, APBDesa tahun anggaran berikutnya sudah harus dibuat dalam bentuk Anggaran Pendapatan dan Belanja Desa pada tahun berjalan. APBDesa merinci seluruh Pendapatan dan Belanja baik rutin maupun pembangunan sebagai pencerminan rencana kegiatan yang akan dilakukan secara bersama-sama oleh aparat dan masyakarat desa.

2.3 Finance of Village Government

APBDesa is a village government authority in finance the government activities. The following year of APBDesa had to be made in the form of Village Budget. APBDesa detailing all Revenue and Expenditure of village government both routine and development budget, as a reflections of government plan activities that will be held jointly by the officials and community.

https://www.bps.go.id

Tabel g. Realisasi Pendapatan dan Belanja Pemerintah Desa Seluruh Indonesia (Miliar Rupiah), 2020-2021
Revenue and Expenditure Realization Of Village Government Throughout Indonesia (Billion Rupiahs), 2020-2021

Rincian *Items*	2020	2021 *)
(1)	(2)	(3)
I. PENDAPATAN ***REVENUE***	**121 826**	**124 880**
1 Pendapatan Asli Desa *Village Own-Source Revenue*	3 119	3 241
2 Pendapatan Transfer *Transfer Revenue*	117 689	120 820
2.1. Dana Desa *Village Fund*	72 419	75 325
2.2. Bagi Hasil Pajak dan retribusi Kabupaten/kota *Revenue Sharing Fund of Tax and Retribution of Regency/Municipality*	3 369	3 839
2.3. Alokasi Dana Desa *Village Allocation Fund*	35 987	34 926
2.4. Bantuan Keuangan Provinsi *Financial Assistance Province*	2 809	2 739
2.5. Bantuan Keuangan Kabupaten/Kota *Financial Assistance Regency/Municipality*	3 105	3 991
3 Pendapatan Lain-lain *Other Revenue*	1 018	819
II. BELANJA ***EXPENDITURE***	**121 917**	**124 975**
1 Bidang Penyelenggaraan Pemerintahan Desa *Village Administration Sector*	39 975	43 354
2 Bidang Pelaksanaan Pembangunan Desa *Village Development Sector*	41 889	43 650
3 Bidang Pembinaan Kemasyarakatan *Community Supervisory Sector*	6 336	6 890
4 Bidang Pemberdayaan Masyarakat *Community Empowerment Sector*	5 285	7 526
5 Bidang Tak Terduga *Unpredicted Sector*	28 432	23 555

**) : APBDesa*

Jika dilihat dari APBDesa 2020, maka pendapatan ditargetkan meningkat dari realisasi pendapatan seluruh Pemerintah Desa selama 2020. Secara umum realisasi Pendapatan dan Belanja Desa Tahun 2020 dan APBDesa 2021 menunjukkan bahwa sebagian besar penerimaan desa berasal dari pendapatan transfer, tercatat sebesar 117.689 miliar rupiah atau sebesar 96,60 persen pada tahun 2020 sedangkan pada tahun 2021 sebesar 120.820 miliar rupiah atau sebesar 96,75 persen dari penerimaan desa.

Based on APBDesa 2020, the revenue was targeted to increase from the realization in 2020. In general, the Budget Realization of Revenue and Expenditure in 2020 and Budget of Revenue and Expenditure in 2021 showed that the majority of the village revenue is obtained from transfer revenue, amounted to 117,689 *billion rupiahs or* 96.60 *percent in 2020. In 2021, transfer revenue amounted to* 120,820 *billion rupiahs or 96.75 percent of total revenue.*

Serupa dengan pendapatan, belanja Pemerintah Desa pada APBDesa 2021 juga ditargetkan meningkat. Dari sisi belanja, pengeluaran desa pada tahun 2020 dan 2021 lebih banyak digunakan dalam bidang pelaksanaan pembangunan desa yaitu sebesar 41.889 miliar rupiah pada tahun 2020 dan 43.650 miliar rupiah pada tahun 2021. Bidang penyelenggaraan pemerintah desa juga mempunyai peranan yang cukup besar yaitu sebesar 39.975 miliar rupiah dan 43.354 miliar rupiah pada tahun 2020 dan tahun 2021.

Similar to revenue, government expenditure on APBDesa village in 2020 is also targeted to increase. The expenditure on the village in 2020 and 2021 are dominated on village development sector amounted to 41,889 *billion rupiahs in 2020 and* 43,650 *billion rupiahs in 2021. Village administration sector have large enough proportion, amounted to* 39,975 *billion rupiahs and* 43.354 *billion rupiahs in 2020 and 2021, respectively.*

https://www.bps.go.id

2.3.1 Pendapatan

Salah satu indikator untuk melihat kemampuan desa dalam menyelenggarakan rumah tangganya adalah tingkat optimalisasi Pemerintah Desa dalam menggali sumber dana

2.3.1 Revenue

One indicator to examine the ability of village government in organizing the activities is optimization level of the village government in optimazing the potential funding sources that exist in the village that

potensial yang ada di desa yang tercermin dari pendapatan asli desa. Semakin tinggi kontribusi pendapatan asli desa (PADesa) terhadap total penerimaan desa, maka semakin tinggi tingkat kemandirian desa/nagari tersebut

reflected in village own-source revenue (PADesa). The higher the contribution of village (PADesa) to total revenue, the higher the degree of independence of the village.

Tabel h. Persentase Realisasi Pendapatan Pemerintah Desa Seluruh Indonesia Menurut Jenis Pendapatan (Persen), 2020-2021
Percentage of Revenue Realization Of Village Government Throughout Indonesia by Kind of Revenue (Percent), 2020-2021

Rincian *Items*	2020	2021 *)
(1)	(2)	(3)
I. PENDAPATAN ***REVENUE***	**100,00**	**100,00**
1 Pendapatan Asli Desa *Village Own-Source Revenue*	2,56	2,59
2 Pendapatan Transfer *Transfer Revenue*	96,60	96,75
2.1. Dana Desa *Village Fund*	59,44	60,32
2.2. Bagi Hasil Pajak dan retribusi Kabupaten/kota *Revenue Sharing Fund of Tax and Retribution of Regency/Municipality*	2,77	3,07
2.3. Alokasi Dana Desa *Village Allocation Fund*	29,54	27,97
2.4. Bantuan Keuangan *Financial Assistance*	2,31	2,19
2.5. Bantuan Keuangan Kabupaten/Kota *Financial Assistance Regency/Municipality*	2,55	3,20
3 Pendapatan Lain-lain *Other Revenue*	0,84	0,66

**) : APBDesa*

https://www.bps.go.id

Kontribusi PADesa 2021 terhadap total penerimaan desa mengalami sedikit peningkatan dibanding PADesa 2020, yaitu dari 2,56 persen menjadi 2,59 persen. Dana Desa dan Alokasi Dana Desa mempunyai kontribusi besar dalam pendapatan transfer. Dana Desa merupakan program pemerintah pusat untuk pelaksanaan pembangunan dan pemberdayaan masyarakat desa. Pada tahun 2020, Dana Desa mempunyai

PADesa contribution to the total revenue in 2020 was targeted to increase from 2.56 percent in 2020 to 2.59 percent in 2021. Village fund and Village allocation fund have a large contribution to transfer revenue. Village fund is the state program for development and village community empowerment. Village fund contribute to 59.44 percent of transfer revenue. Its contribution increase to 60.32 percent in 2021.

kontribusi sebesar 59,44 persen dan naik menjadi 60,32 persen pada tahun 2021.

2.3.2 Belanja

Pengeluaran Pemerintah Desa secara garis besar dapat dibagi dalam lima bidang yaitu bidang penyelenggaran pemerintah desa, bidang pelaksanaan pembangunan desa, bidang pembinaan masyarakatan, bidang pemberdayaan masyarakat dan bidang tak terduga.

2.3.2 Expenditure

Village government expenditure divided into five sectors: Village Administration Sector, Village Development Sector, Community Supervisory Sector, Community Empowerment Sector, and Unpredicted Sector.

Tabel i. Persentase Realisasi Belanja Pemerintah Desa Seluruh Indonesia Menurut Bidang (Persen), 2020-2021
Percentage of Expenditure Realization Of Village Government Throughout Indonesia by Sector (Percent), 2020-2021

Rincian *Items*	2020	2021 *)
(1)	(2)	(3)
II. BELANJA ***EXPENDITURE***	**100,00**	**100,00**
1 Bidang Penyelenggaraan Pemerintahan Desa *Village Administration Sector*	32,79	34,69
2 Bidang Pelaksanaan Pembangunan Desa *Village Development Sector*	34,36	34,93
3 Bidang Pembinaan Kemasyarakatan *Community Supervisory Sector*	5,20	5,51
4 Bidang Pemberdayaan Masyarakat *Community Empowerment Sector*	4,33	6,02
5 Bidang Tak Terduga *Unpredicted Sector*	23,32	18,85

**) : APBDesa*

https://www.bps.go.id

Dilihat dari kontribusinya, pada tahun 2020 dan 2021 bidang pelaksanaaan pembangunan desa memberikan kontribusi terbesar, masing-masing sebesar 34,36 dan 34,93 persen. Bidang penyelenggaraan pemerintahan desa berada pada urutan kedua yaitu sebesar 32,79 persen pada tahun 2020 dan 34,69 persen pada tahun 2021.

From the contributions, in 2020 and 2021, Village Development Sector have the largest proportion, it was 34.36 and 34.93 percent respectively. Village Administration Sector is in the second place, it amounted to 32.79 percent in 2020 and 34.69 percent in 2021. The third place in contribution for 2020 is Unpredicted Sector.

Bidang Belanja Tak Terduga berada pada bidang ketiga yang mempunyai kontribusi besar. Selanjutnya, bidang yang mempunyai kontribusi terkecil tahun 2020 adalah bidang Pemberdayaan Masyarakat yaitu sebesar 4,33 persen. Sedangkan Bidang Pembinaan Kemasyarakat dianggarkan sebagai bidang dengan kontribusi terkecil untuk tahun 2021.

Furthermore, the sector that has the smallest contribution in 2020 is the field of Community Empowerment, namely 4.33 percent. Meanwhile, the Community Supervisory Sector is budgeted as the sector with the smallest contribution for 2021.

https://www.bps.go.id

https://www.bps.go.id

Gambar Peta Indeks Indonesia menurut Provinsi

Index Map of Indonesia by Province

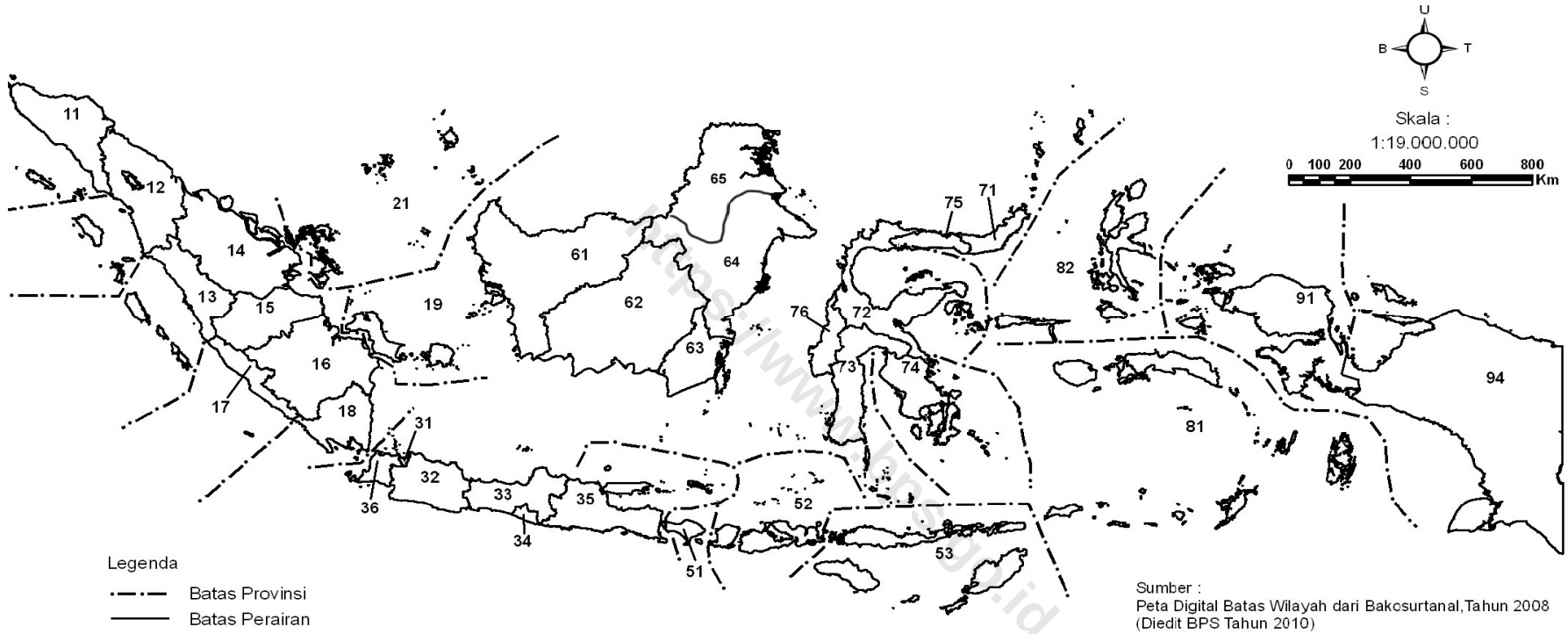

KODE	NAMA PROVINSI
11	ACEH
12	SUMATERA UTARA
13	SUMATERA BARAT
14	RIAU
15	JAMBI
16	SUMATERA SELATAN
17	BENGKULU
18	LAMPUNG
19	KEP. BANGKA BELITUNG

KODE	NAMA PROVINSI
21	KEP. RIAU
31	DKI JAKARTA
32	JAWA BARAT
33	JAWA TENGAH
34	D.I YOGYAKARTA
35	JAWA TIMUR
36	BANTEN
51	BALI
52	NUSA TENGGARA BARAT

KODE	NAMA PROVINSI
53	NUSA TENGGARA TIMUR
61	KALIMANTAN BARAT
62	KALIMANTAN TENGAH
63	KALIMANTAN SELATAN
64	KALIMANTAN TIMUR
65	KALIMANTAN UTARA
71	SULAWESI UTARA
72	SULAWESI TENGAH
73	SULAWESI SELATAN

KODE	NAMA PROVINSI
74	SULAWESI TENGGARA
75	GORONTALO
76	SULAWESI BARAT
81	MALUKU
82	MALUKU UTARA
91	PAPUA BARAT
94	PAPUA

https://www.bps.go.id

Tabel : 1
Table

REALISASI PENDAPATAN DAN BELANJA PEMERINTAH DESA SELURUH INDONESIA MENURUT PROVINSI (ribu rupiah), 2020-2021
REVENUE AND EXPENDITURE REALIZATION OF VILLAGE GOVERNMENT THROUGHOUT INDONESIA BY PROVINCE (thousand rupiahs), 2020-2021

Provinsi	2020		2021 *)	
	Pendapatan	Belanja	Pendapatan	Belanja
	Revenue	*Expenditure*	*Revenue*	*Expenditure*
[illegible]	[illegible]	[illegible]	[illegible]	[illegible]
[illegible]	[illegible]	[illegible]	[illegible]	[illegible]
[illegible]	[illegible]	[illegible]	[illegible]	[illegible]
[illegible]	[illegible]	[illegible]	[illegible]	[illegible]
[illegible]	[illegible]	[illegible]	[illegible]	[illegible]
[illegible]	[illegible]	[illegible]	[illegible]	[illegible]
[illegible]	[illegible]	[illegible]	[illegible]	[illegible]
[illegible]	[illegible]	[illegible]	[illegible]	[illegible]
[illegible]	[illegible]	[illegible]	[illegible]	[illegible]
[illegible]	[illegible]	[illegible]	[illegible]	[illegible]
[illegible]	[illegible]	[illegible]	[illegible]	[illegible]
[illegible]	[illegible]	[illegible]	[illegible]	[illegible]
[illegible]	[illegible]	[illegible]	[illegible]	[illegible]
[illegible]	[illegible]	[illegible]	[illegible]	[illegible]
[illegible]	[illegible]	[illegible]	[illegible]	[illegible]
[illegible]	[illegible]	[illegible]	[illegible]	[illegible]
[illegible]	[illegible]	[illegible]	[illegible]	[illegible]
[illegible]	[illegible]	[illegible]	[illegible]	[illegible]
[illegible]	[illegible]	[illegible]	[illegible]	[illegible]
[illegible]	[illegible]	[illegible]	[illegible]	[illegible]
[illegible]	[illegible]	[illegible]	[illegible]	[illegible]
[illegible]	[illegible]	[illegible]	[illegible]	[illegible]
[illegible]	[illegible]	[illegible]	[illegible]	[illegible]
[illegible]	[illegible]	[illegible]	[illegible]	[illegible]
[illegible]	[illegible]	[illegible]	[illegible]	[illegible]
[illegible]	[illegible]	[illegible]	[illegible]	[illegible]
[illegible]	[illegible]	[illegible]	[illegible]	[illegible]
[illegible]	[illegible]	[illegible]	[illegible]	[illegible]
[illegible]	[illegible]	[illegible]	[illegible]	[illegible]
[illegible]	[illegible]	[illegible]	[illegible]	[illegible]
[illegible]	[illegible]	[illegible]	[illegible]	[illegible]
[illegible]	[illegible]	[illegible]	[illegible]	[illegible]
[illegible]	[illegible]	[illegible]	[illegible]	[illegible]
INDONESIA	**121 826 348 214**	**121 917 154 043**	**124 880 015 513**	**124 974 923 445**

**) APBDesa*

https://www.bps.go.id

Tabel : 2 / ***Table***

RATA-RATA PENDAPATAN DAN BELANJA PEMERINTAH DESA SELURUH INDONESIA MENURUT PROVINSI (ribu rupiah), 2020-2021

REVENUE AND EXPENDITURE AVERAGE OF VILLAGE GOVERNMENT THROUGHOUT INDONESIA BY PROVINCE (thousand rupiahs), 2020-2021

Provinsi *Province*	2020		2021 *)	
	Pendapatan *Revenue*	Belanja *Expenditure*	Pendapatan *Revenue*	Belanja *Expenditure*
(1)	(2)	(3)	(4)	(5)
11 ACEH	1 037 568	1 018 348	1 011 173	985 300
12 SUMATERA UTARA	1 280 991	1 289 202	1 313 156	1 323 582
13 SUMATERA BARAT	2 029 148	2 050 057	2 082 831	2 130 405
14 RIAU	1 961 289	1 935 456	1 906 264	1 912 328
15 JAMBI	1 607 997	1 580 228	1 704 516	1 626 906
16 SUMATERA SELATAN	1 562 621	1 541 881	1 545 447	1 538 082
17 BENGKULU	1 311 626	1 306 290	1 306 508	1 294 815
18 LAMPUNG	1 512 556	1 510 077	1 538 965	1 543 571
19 KEP. BANGKA BELITUNG	2 514 806	2 562 226	2 527 619	2 636 907
21 KEPULAUAN RIAU	2 521 039	2 359 291	2 608 097	2 710 442
32 JAWA BARAT	2 200 979	2 189 944	2 344 905	2 328 233
33 JAWA TENGAH	2 057 807	2 093 503	2 095 703	2 103 112
34 DI YOGYAKARTA	2 730 989	2 737 446	3 130 626	3 576 896
35 JAWA TIMUR	1 882 646	1 890 448	1 979 068	1 974 571
36 BANTEN	1 708 836	1 589 717	1 717 338	1 726 814
51 BALI	3 345 661	3 476 050	3 635 605	3 986 709
52 NUSA TENGGARA BARAT	2 046 177	2 039 016	2 076 890	2 044 850
53 NUSA TENGGARA TIMUR	1 503 562	1 551 948	1 523 110	1 541 865
61 KALIMANTAN BARAT	1 498 809	1 448 063	1 535 338	1 496 821
62 KALIMANTAN TENGAH	1 689 699	1 703 356	1 769 959	1 804 337
63 KALIMANTAN SELATAN	1 369 152	1 390 648	1 357 584	1 404 907
64 KALIMANTAN TIMUR	3 004 226	2 906 577	2 908 634	2 983 074
65 KALIMANTAN UTARA	1 978 108	1 986 633	2 132 596	2 168 059
71 SULAWESI UTARA	1 353 776	1 349 185	1 347 856	1 322 612
72 SULAWESI TENGAH	1 379 391	1 385 283	1 438 189	1 439 972
73 SULAWESI SELATAN	2 147 343	2 157 438	2 190 369	2 162 066
74 SULAWESI TENGGARA	1 432 849	1 420 304	1 505 747	1 481 035
75 GORONTALO	1 440 850	1 453 349	1 449 904	1 422 308
76 SULAWESI BARAT	1 695 040	1 691 771	1 785 642	1 772 935
81 MALUKU	1 465 282	1 508 907	1 578 713	1 637 784
82 MALUKU UTARA	1 298 085	1 315 906	1 434 063	1 421 342
91 PAPUA BARAT	1 281 662	1 287 247	1 131 693	1 085 217
94 PAPUA	984 044	985 938	1 013 808	994 043
INDONESIA	**1 647 972**	**1 649 201**	**1 689 280**	**1 690 564**

**) APBDesa*

https://www.bps.go.id

Tabel : 3 *Table*

REALISASI PENDAPATAN DAN BELANJA PEMERINTAH DESA SELURUH INDONESIA (ribu rupiah), 2020-2021

REVENUE AND EXPENDITURE REALIZATION OF VILLAGE GOVERNMENT THROUGHOUT INDONESIA (thousand rupiahs), 2020-2021

Rincian *Items*	**2020**	**2021 *)**
(1)	(2)	(3)
I. PENDAPATAN *REVENUE*	**121 826 348 214**	**124 880 015 513**
1. Pendapatan Asli Desa *Village Own-Source Revenue*	3 118 701 535	3 241 229 205
2. Pendapatan Transfer *Transfer Revenue*	117 689 518 525	120 820 158 429
2.1. Dana Desa *Village Fund*	72 418 847 214	75 324 832 193
2.2. Bagi Hasil Pajak dan Retribusi Kabupaten/Kota *Revenue Sharing Fund of Tax and Retribution of Regency/Municipality*	3 369 079 152	3 838 645 253
2.3 Alokasi Dana Desa *Village Allocation Fund*	35 986 874 469	34 926 616 545
2.4 Bantuan Keuangan Provinsi *Financial Assistance Province*	2 809 610 072	2 739 149 471
2.5 Bantuan Keuangan Kabupaten/Kota *Financial Assistance Regency/Municipality*	3 105 107 618	3 990 914 967
3. Pendapatan Lain-lain *Other Revenue*	1 018 128 154	818 627 879
II. BELANJA *EXPENDITURE*	**121 917 154 043**	**124 974 923 445**
1. Bidang Penyelenggaraan Pemerintahan Desa *Village Administration Sector*	39 975 025 256	43 353 654 919
2. Bidang Pelaksanaan Pembangunan Desa *Village Development Sector*	41 889 055 202	43 649 869 270
3. Bidang Pembinaan Kemasyarakatan *Community Supervisory Sector*	6 336 157 322	6 890 136 090
4. Bidang Pemberdayaan Masyarakat *Community Empowerment Sector*	5 285 064 783	7 525 793 302
5. Bidang Tak Terduga *Unpredicted Sector*	28 431 851 480	23 555 469 864

**) APBDesa*

https://www.bps.go.id

https://www.bps.go.id

Gambar ..... : 01 **Peta Indeks Provinsi Aceh menurut Kabupaten/Kota**

Figure *Index Map of Aceh Province by Regency/Municipality*

https://www.bps.go.id

KODE	NAMA KABUPATEN/KOTA
01	SIMEULUE
02	ACEH SINGKIL
03	ACEH SELATAN
04	ACEH TENGGARA
05	ACEH TIMUR
06	ACEH TENGAH
07	ACEH BARAT
08	ACEH BESAR
09	PIDIE
10	BIREUEN
11	ACEH UTARA
12	ACEH BARAT DAYA
13	GAYO LUES
14	ACEH TAMIANG
15	NAGAN RAYA
16	ACEH JAYA
17	BENER MERIAH
18	PIDIE JAYA
71	BANDA ACEH
72	KOTA SABANG
73	LANGSA
74	LHOKSEUMAWE
75	SUBULUSSALAM

Legenda

- Batas Negara
- Batas Provinsi
- Batas Kabupaten
- Batas Kecamatan
- Batas Desa
- Garis Pantai / Batas Perairan

U B T S

0 20 40 80 120 160 Km

https://www.bps.go.id

Tabel : 4
Table

REALISASI PENDAPATAN DAN BELANJA PEMERINTAH DESA PROVINSI ACEH (ribu rupiah), 2020-2021
REVENUE AND EXPENDITURE REALIZATION OF VILLAGE GOVERNMENT THROUGHOUT ACEH PROVINCE (thousand rupiahs), 2020-2021

Kabupaten/Kota *Regency/Municipality*	2020		2021 *)	
	Pendapatan *Revenue*	**Belanja** *Expenditure*	**Pendapatan** *Revenue*	**Belanja** *Expenditure*
(1)	(2)	(3)	(4)	(5)
01 SIMEULUE	162 732 332	147 732 286	162 528 953	161 813 031
02 ACEH SINGKIL	148 522 301	146 132 009	158 500 869	156 788 347
03 ACEH SELATAN	272 894 995	286 384 470	269 067 126	263 175 481
04 ACEH TENGGARA	342 144 297	335 964 026	350 669 581	341 383 213
05 ACEH TIMUR	482 203 251	525 021 212	476 842 516	468 169 960
06 ACEH TENGAH	298 665 237	291 225 593	308 432 137	310 351 191
07 ACEH BARAT	337 916 240	323 770 077	344 514 773	341 415 677
08 ACEH BESAR	622 811 594	590 394 299	637 888 619	630 212 673
09 PIDIE	709 204 692	698 408 378	611 694 951	626 242 477
10 BIREUEN	627 695 062	610 573 752	580 099 543	549 093 103
11 ACEH UTARA	793 081 039	771 648 090	724 776 967	695 974 815
12 ACEH BARAT DAYA	166 192 652	173 363 538	167 470 703	168 622 154
13 GAYO LUES	151 938 439	135 830 071	148 069 444	135 012 670
14 ACEH TAMIANG	237 239 384	243 459 723	248 599 071	252 296 412
15 NAGAN RAYA	234 575 517	222 780 858	234 711 552	220 344 092
16 ACEH JAYA	189 622 859	170 834 917	185 149 096	181 261 337
17 BENER MERIAH	247 590 056	249 465 963	246 430 097	234 268 267
18 PIDIE JAYA	216 689 320	207 322 874	204 605 088	185 361 403
71 BANDA ACEH	129 018 744	139 550 275	139 935 773	139 073 168
72 SABANG	59 363 196	47 959 816	61 246 726	58 982 294
73 LANGSA	103 259 957	101 092 391	106 940 240	104 031 583
74 LHOKSEUMAWE	100 922 456	103 783 305	103 059 816	103 980 235
75 SUBULUSSALAM	123 395 647	109 800 506	114 534 270	89 404 498
ACEH	**6 757 679 267**	**6 632 498 429**	**6 585 767 911**	**6 417 258 081**

**) APBDesa*

https://www.bps.go.id

Tabel : 4.1
Table

RATA-RATA PENDAPATAN DAN BELANJA PEMERINTAH DESA SELURUH PROVINSI ACEH (ribu rupiah), 2020-2021
REVENUE AND EXPENDITURE AVERAGE OF VILLAGE GOVERNMENT THROUGHOUT ACEH PROVINCE (thousand rupiahs), 2020-2021

Kabupaten/Kota *Regency/Municipality*	2020		2021*)	
	Pendapatan *Revenue*	**Belanja** *Expenditure*	**Pendapatan** *Revenue*	**Belanja** *Expenditure*
(1)	(2)	(3)	(4)	(5)
01 SIMEULUE	1 179 220	1 070 524	1 177 746	1 172 558
02 ACEH SINGKIL	1 237 686	1 217 767	1 320 841	1 306 570
03 ACEH SELATAN	1 049 596	1 101 479	1 034 874	1 012 213
04 ACEH TENGGARA	888 686	872 634	910 830	886 710
05 ACEH TIMUR	939 967	1 023 433	929 518	912 612
06 ACEH TENGAH	1 012 425	987 205	1 045 533	1 052 038
07 ACEH BARAT	1 052 699	1 008 630	1 073 255	1 063 600
08 ACEH BESAR	1 031 145	977 474	1 056 107	1 043 398
09 PIDIE	971 513	956 724	837 938	857 866
10 BIREUEN	1 030 698	1 002 584	952 544	901 631
11 ACEH UTARA	930 846	905 690	850 677	816 872
12 ACEH BARAT DAYA	1 093 373	1 140 550	1 101 781	1 109 356
13 GAYO LUES	1 026 611	917 771	1 000 469	912 248
14 ACEH TAMIANG	1 113 800	1 143 003	1 167 132	1 184 490
15 NAGAN RAYA	1 056 646	1 003 517	1 057 259	992 541
16 ACEH JAYA	1 102 458	993 226	1 076 448	1 053 845
17 BENER MERIAH	1 062 618	1 070 669	1 057 640	1 005 443
18 PIDIE JAYA	976 078	933 887	921 645	834 961
71 BANDA ACEH	1 433 542	1 550 559	1 554 842	1 545 257
72 SABANG	3 297 955	2 664 434	3 402 596	3 276 794
73 LANGSA	1 564 545	1 531 703	1 620 307	1 576 236
74 LHOKSEUMAWE	1 484 154	1 526 225	1 515 586	1 529 121
75 SUBULUSSALAM	1 504 825	1 339 031	1 396 759	1 090 299
ACEH	**1 037 568**	**1 018 348**	**1 011 173**	**985 300**

**) APBDesa*

https://www.bps.go.id

Tabel : 4.2
Table

REALISASI PENDAPATAN DAN BELANJA SELURUH PEMERINTAH DESA DI PROVINSI ACEH (ribu rupiah), 2020-2021
REVENUE AND EXPENDITURE REALIZATION OF VILLAGE GOVERNMENT THROUGHOUT ACEH PROVINCE (thousand rupiahs), 2020-2021

Rincian *Items*	**2020**	**2021 *)**
(1)	(2)	(3)
I. PENDAPATAN *REVENUE*	**6 757 679 267**	**6 585 767 911**
1. Pendapatan Asli Desa *Village Own-Source Revenue*	17 648 699	26 174 748
2. Pendapatan Transfer *Transfer Revenue*	6 636 119 924	6 494 195 280
2.1. Dana Desa *Village Fund*	4 968 436 698	5 065 378 130
2.2. Bagi Hasil Pajak dan Retribusi Kabupaten/Kota *Revenue Sharing Fund of Tax and Retribution of Regency/Municipality*	51 708 607	58 384 851
2.3 Alokasi Dana Desa *Village Allocation Fund*	1 594 890 218	1 358 293 682
2.4 Bantuan Keuangan Provinsi *Financial Assistance Province*	4 587 135	2 449 098
2.5 Bantuan Keuangan Kabupaten/Kota *Financial Assistance Regency/Municipality*	16 497 266	9 689 519
3. Pendapatan Lain-lain *Other Revenue*	103 910 644	65 397 883
II. BELANJA *EXPENDITURE*	**6 632 498 429**	**6 417 258 081**
1. Bidang Penyelenggaraan Pemerintahan Desa *Village Administration Sector*	2 023 407 876	1 974 025 248
2. Bidang Pelaksanaan Pembangunan Desa *Village Development Sector*	2 114 269 802	1 940 468 122
3. Bidang Pembinaan Kemasyarakatan *Community Supervisory Sector*	668 358 533	609 629 366
4. Bidang Pemberdayaan Masyarakat *Community Empowerment Sector*	334 471 172	395 136 550
5. Bidang Tak Terduga *Unpredicted Sector*	1 491 991 046	1 497 998 795

**) APBDesa*

https://www.bps.go.id

Tabel : **4.3**
Table

REALISASI PENDAPATAN DAN BELANJA PEMERINTAH DESA, KABUPATEN SIMEULUE PROVINSI ACEH (ribu rupiah), 2020-2021
REVENUE AND EXPENDITURE REALIZATION OF VILLAGE GOVERNMENT OF SIMEULUE, ACEH (thousand rupiahs), 2020-2021

Kabupaten/ *Regency* : SIMEULUE

Rincian *Items*	**2020**	**2021 *)**
(1)	(2)	(3)
I. PENDAPATAN *REVENUE*	**162 732 332**	**162 528 953**
1. Pendapatan Asli Desa *Village Own-Source Revenue*	106 315	82 543
2. Pendapatan Transfer *Transfer Revenue*	162 247 117	162 442 111
2.1. Dana Desa *Village Fund*	119 314 985	119 888 000
2.2. Bagi Hasil Pajak dan Retribusi Kabupaten/Kota *Revenue Sharing Fund of Tax and Retribution of Regency/Municipality*	752 466	502 087
2.3 Alokasi Dana Desa *Village Allocation Fund*	42 179 666	42 052 024
2.4 Bantuan Keuangan Provinsi *Financial Assistance Province*	0	0
2.5 Bantuan Keuangan Kabupaten/Kota *Financial Assistance Regency/Municipality*	0	0
3. Pendapatan Lain-lain *Other Revenue*	378 900	4 299
II. BELANJA *EXPENDITURE*	**147 732 286**	**161 813 031**
1. Bidang Penyelenggaraan Pemerintahan Desa *Village Administration Sector*	46 464 567	51 281 808
2. Bidang Pelaksanaan Pembangunan Desa *Village Development Sector*	33 575 437	36 341 639
3. Bidang Pembinaan Kemasyarakatan *Community Supervisory Sector*	29 147 005	17 331 359
4. Bidang Pemberdayaan Masyarakat *Community Empowerment Sector*	7 426 537	21 629 380
5. Bidang Tak Terduga *Unpredicted Sector*	31 118 740	35 228 845

**) APBDesa*

https://www.bps.go.id

Tabel : **4.4**
Table

REALISASI PENDAPATAN DAN BELANJA PEMERINTAH DESA, KABUPATEN ACEH SINGKIL PROVINSI ACEH (ribu rupiah), 2020-2021
REVENUE AND EXPENDITURE REALIZATION OF VILLAGE GOVERNMENT OF ACEH SINGKIL, ACEH (thousand rupiahs), 2020-2021

Kabupaten/ *Regency* : ACEH SINGKIL

Rincian *Items*	**2020**	**2021 *)**
(1)	(2)	(3)
I. PENDAPATAN *REVENUE*	**148 522 301**	**158 500 869**
1. Pendapatan Asli Desa *Village Own-Source Revenue*	123 771	0
2. Pendapatan Transfer *Transfer Revenue*	148 162 573	157 611 076
2.1. Dana Desa *Village Fund*	103 821 489	107 399 583
2.2. Bagi Hasil Pajak dan Retribusi Kabupaten/Kota *Revenue Sharing Fund of Tax and Retribution of Regency/Municipality*	1 679 208	242 503
2.3 Alokasi Dana Desa *Village Allocation Fund*	42 661 876	49 968 990
2.4 Bantuan Keuangan Provinsi *Financial Assistance Province*	0	0
2.5 Bantuan Keuangan Kabupaten/Kota *Financial Assistance Regency/Municipality*	0	0
3. Pendapatan Lain-lain *Other Revenue*	235 957	889 793
II. BELANJA *EXPENDITURE*	**146 132 009**	**156 788 347**
1. Bidang Penyelenggaraan Pemerintahan Desa *Village Administration Sector*	36 952 089	52 171 768
2. Bidang Pelaksanaan Pembangunan Desa *Village Development Sector*	56 491 486	49 362 835
3. Bidang Pembinaan Kemasyarakatan *Community Supervisory Sector*	16 738 092	16 281 258
4. Bidang Pemberdayaan Masyarakat *Community Empowerment Sector*	4 538 045	6 698 699
5. Bidang Tak Terduga *Unpredicted Sector*	31 412 297	32 273 787

**) APBDesa*

https://www.bps.go.id

Tabel : **4.5**
Table

REALISASI PENDAPATAN DAN BELANJA PEMERINTAH DESA, KABUPATEN ACEH SELATAN PROVINSI ACEH (ribu rupiah), 2020-2021
REVENUE AND EXPENDITURE REALIZATION OF VILLAGE GOVERNMENT OF ACEH SELATAN, ACEH (thousand rupiahs), 2020-2021

Kabupaten/ *Regency* : ACEH SELATAN

Rincian *Items*	**2020**	**2021 *)**
(1)	(2)	(3)
I. PENDAPATAN *REVENUE*	**272 894 995**	**269 067 126**
1. Pendapatan Asli Desa *Village Own-Source Revenue*	333 602	641 598
2. Pendapatan Transfer *Transfer Revenue*	271 486 334	267 760 659
2.1. Dana Desa *Village Fund*	205 087 776	205 573 296
2.2. Bagi Hasil Pajak dan Retribusi Kabupaten/Kota *Revenue Sharing Fund of Tax and Retribution of Regency/Municipality*	1 830 373	2 511 856
2.3 Alokasi Dana Desa *Village Allocation Fund*	64 568 185	59 675 507
2.4 Bantuan Keuangan Provinsi *Financial Assistance Province*	0	0
2.5 Bantuan Keuangan Kabupaten/Kota *Financial Assistance Regency/Municipality*	0	0
3. Pendapatan Lain-lain *Other Revenue*	1 075 059	664 869
II. BELANJA *EXPENDITURE*	**286 384 470**	**263 175 481**
1. Bidang Penyelenggaraan Pemerintahan Desa *Village Administration Sector*	118 045 884	110 492 306
2. Bidang Pelaksanaan Pembangunan Desa *Village Development Sector*	60 141 165	52 229 732
3. Bidang Pembinaan Kemasyarakatan *Community Supervisory Sector*	52 984 477	30 918 849
4. Bidang Pemberdayaan Masyarakat *Community Empowerment Sector*	6 218 144	3 521 145
5. Bidang Tak Terduga *Unpredicted Sector*	48 994 800	66 013 449

**) APBDesa*

https://www.bps.go.id

Tabel : **4.6**
Table

REALISASI PENDAPATAN DAN BELANJA PEMERINTAH DESA, KABUPATEN ACEH TENGGARA PROVINSI ACEH (ribu rupiah), 2020-2021
REVENUE AND EXPENDITURE REALIZATION OF VILLAGE GOVERNMENT OF ACEH TENGGARA, ACEH (thousand rupiahs), 2020-2021

Kabupaten/ *Regency* : ACEH TENGGARA

Rincian *Items*	**2020**	**2021 *)**
(1)	(2)	(3)
I. PENDAPATAN *REVENUE*	**342 144 297**	**350 669 581**
1. Pendapatan Asli Desa *Village Own-Source Revenue*	0	0
2. Pendapatan Transfer *Transfer Revenue*	341 561 669	350 587 427
2.1. Dana Desa *Village Fund*	282 911 616	284 512 733
2.2. Bagi Hasil Pajak dan Retribusi Kabupaten/Kota *Revenue Sharing Fund of Tax and Retribution of Regency/Municipality*	2 856 022	2 844 892
2.3 Alokasi Dana Desa *Village Allocation Fund*	55 794 031	62 927 825
2.4 Bantuan Keuangan Provinsi *Financial Assistance Province*	0	0
2.5 Bantuan Keuangan Kabupaten/Kota *Financial Assistance Regency/Municipality*	0	301 977
3. Pendapatan Lain-lain *Other Revenue*	582 628	82 154
II. BELANJA *EXPENDITURE*	**335 964 026**	**341 383 213**
1. Bidang Penyelenggaraan Pemerintahan Desa *Village Administration Sector*	83 501 860	85 186 578
2. Bidang Pelaksanaan Pembangunan Desa *Village Development Sector*	96 298 466	143 158 280
3. Bidang Pembinaan Kemasyarakatan *Community Supervisory Sector*	28 708 652	32 531 988
4. Bidang Pemberdayaan Masyarakat *Community Empowerment Sector*	34 614 270	38 042 052
5. Bidang Tak Terduga *Unpredicted Sector*	92 840 778	42 464 315

**) APBDesa*

https://www.bps.go.id

Tabel : **4.7**
Table

REALISASI PENDAPATAN DAN BELANJA PEMERINTAH DESA, KABUPATEN ACEH TIMUR PROVINSI ACEH (ribu rupiah), 2020-2021
REVENUE AND EXPENDITURE REALIZATION OF VILLAGE GOVERNMENT OF ACEH TIMUR, ACEH (thousand rupiahs), 2020-2021

Kabupaten/ *Regency* : ACEH TIMUR

Rincian *Items*	**2020**	**2021 *)**
(1)	(2)	(3)
I. PENDAPATAN *REVENUE*	**482 203 251**	**476 842 516**
1. Pendapatan Asli Desa *Village Own-Source Revenue*	0	169 778
2. Pendapatan Transfer *Transfer Revenue*	460 622 791	476 315 152
2.1. Dana Desa *Village Fund*	385 330 072	399 914 936
2.2. Bagi Hasil Pajak dan Retribusi Kabupaten/Kota *Revenue Sharing Fund of Tax and Retribution of Regency/Municipality*	1 247 611	1 363 163
2.3 Alokasi Dana Desa *Village Allocation Fund*	69 949 171	73 883 551
2.4 Bantuan Keuangan Provinsi *Financial Assistance Province*	652 504	0
2.5 Bantuan Keuangan Kabupaten/Kota *Financial Assistance Regency/Municipality*	3 443 433	1 153 502
3. Pendapatan Lain-lain *Other Revenue*	21 580 460	357 586
II. BELANJA *EXPENDITURE*	**525 021 212**	**468 169 960**
1. Bidang Penyelenggaraan Pemerintahan Desa *Village Administration Sector*	155 710 602	153 888 053
2. Bidang Pelaksanaan Pembangunan Desa *Village Development Sector*	160 265 150	127 003 035
3. Bidang Pembinaan Kemasyarakatan *Community Supervisory Sector*	42 729 521	37 806 265
4. Bidang Pemberdayaan Masyarakat *Community Empowerment Sector*	10 143 851	3 753 094
5. Bidang Tak Terduga *Unpredicted Sector*	156 172 088	145 719 513

**) APBDesa*

https://www.bps.go.id

Tabel : **4.8**
Table

REALISASI PENDAPATAN DAN BELANJA PEMERINTAH DESA, KABUPATEN ACEH TENGAH PROVINSI ACEH (ribu rupiah), 2020-2021
REVENUE AND EXPENDITURE REALIZATION OF VILLAGE GOVERNMENT OF ACEH TENGAH, ACEH (thousand rupiahs), 2020-2021

Kabupaten/ *Regency* : ACEH TENGAH

Rincian *Items*	**2020**	**2021 *)**
(1)	(2)	(3)
I. PENDAPATAN *REVENUE*	**298 665 237**	**308 432 137**
1. Pendapatan Asli Desa *Village Own-Source Revenue*	376 426	156 321
2. Pendapatan Transfer *Transfer Revenue*	297 888 718	308 112 545
2.1. Dana Desa *Village Fund*	221 692 804	225 988 226
2.2. Bagi Hasil Pajak dan Retribusi Kabupaten/Kota *Revenue Sharing Fund of Tax and Retribution of Regency/Municipality*	1 912 939	2 193 705
2.3 Alokasi Dana Desa *Village Allocation Fund*	74 282 975	79 930 614
2.4 Bantuan Keuangan Provinsi *Financial Assistance Province*	0	0
2.5 Bantuan Keuangan Kabupaten/Kota *Financial Assistance Regency/Municipality*	0	0
3. Pendapatan Lain-lain *Other Revenue*	400 093	163 271
II. BELANJA *EXPENDITURE*	**291 225 593**	**310 351 191**
1. Bidang Penyelenggaraan Pemerintahan Desa *Village Administration Sector*	93 573 019	110 262 372
2. Bidang Pelaksanaan Pembangunan Desa *Village Development Sector*	109 919 518	110 676 551
3. Bidang Pembinaan Kemasyarakatan *Community Supervisory Sector*	26 004 002	23 964 786
4. Bidang Pemberdayaan Masyarakat *Community Empowerment Sector*	6 335 819	14 637 664
5. Bidang Tak Terduga *Unpredicted Sector*	55 393 235	50 809 818

**) APBDesa*

https://www.bps.go.id

Tabel : **4.9**
Table

REALISASI PENDAPATAN DAN BELANJA PEMERINTAH DESA, KABUPATEN ACEH BARAT PROVINSI ACEH (ribu rupiah), 2020-2021
REVENUE AND EXPENDITURE REALIZATION OF VILLAGE GOVERNMENT OF ACEH BARAT, ACEH (thousand rupiahs), 2020-2021

Kabupaten/ *Regency* : ACEH BARAT

Rincian *Items*	**2020**	**2021 *)**
(1)	(2)	(3)
I. PENDAPATAN *REVENUE*	**337 916 240**	**344 514 773**
1. Pendapatan Asli Desa *Village Own-Source Revenue*	1 211 037	1 312 297
2. Pendapatan Transfer *Transfer Revenue*	304 361 349	316 553 308
2.1. Dana Desa *Village Fund*	247 542 035	262 869 292
2.2. Bagi Hasil Pajak dan Retribusi Kabupaten/Kota *Revenue Sharing Fund of Tax and Retribution of Regency/Municipality*	2 231 462	2 832 842
2.3 Alokasi Dana Desa *Village Allocation Fund*	53 639 212	48 318 699
2.4 Bantuan Keuangan Provinsi *Financial Assistance Province*	0	0
2.5 Bantuan Keuangan Kabupaten/Kota *Financial Assistance Regency/Municipality*	948 640	2 532 475
3. Pendapatan Lain-lain *Other Revenue*	32 343 854	26 649 168
II. BELANJA *EXPENDITURE*	**323 770 077**	**341 415 677**
1. Bidang Penyelenggaraan Pemerintahan Desa *Village Administration Sector*	123 524 033	139 482 695
2. Bidang Pelaksanaan Pembangunan Desa *Village Development Sector*	102 442 556	86 009 760
3. Bidang Pembinaan Kemasyarakatan *Community Supervisory Sector*	28 066 634	31 888 859
4. Bidang Pemberdayaan Masyarakat *Community Empowerment Sector*	11 843 353	18 772 818
5. Bidang Tak Terduga *Unpredicted Sector*	57 893 501	65 261 545

**) APBDesa*

https://www.bps.go.id

Tabel : **4.10**
Table

REALISASI PENDAPATAN DAN BELANJA PEMERINTAH DESA, KABUPATEN ACEH BESAR PROVINSI ACEH (ribu rupiah), 2020-2021
REVENUE AND EXPENDITURE REALIZATION OF VILLAGE GOVERNMENT OF ACEH BESAR, ACEH (thousand rupiahs), 2020-2021

Kabupaten/ *Regency* : ACEH BESAR

Rincian *Items*	**2020**	**2021 *)**
(1)	(2)	(3)
I. PENDAPATAN *REVENUE*	**622 811 594**	**637 888 619**
1. Pendapatan Asli Desa *Village Own-Source Revenue*	7 666 960	11 110 539
2. Pendapatan Transfer *Transfer Revenue*	614 345 379	626 450 425
2.1. Dana Desa *Village Fund*	440 713 517	451 656 027
2.2. Bagi Hasil Pajak dan Retribusi Kabupaten/Kota *Revenue Sharing Fund of Tax and Retribution of Regency/Municipality*	6 160 348	9 070 724
2.3 Alokasi Dana Desa *Village Allocation Fund*	158 007 113	165 723 674
2.4 Bantuan Keuangan Provinsi *Financial Assistance Province*	0	0
2.5 Bantuan Keuangan Kabupaten/Kota *Financial Assistance Regency/Municipality*	9 464 401	0
3. Pendapatan Lain-lain *Other Revenue*	799 255	327 655
II. BELANJA *EXPENDITURE*	**590 394 299**	**630 212 673**
1. Bidang Penyelenggaraan Pemerintahan Desa *Village Administration Sector*	206 415 267	227 472 843
2. Bidang Pelaksanaan Pembangunan Desa *Village Development Sector*	223 955 586	201 526 753
3. Bidang Pembinaan Kemasyarakatan *Community Supervisory Sector*	53 750 138	69 251 783
4. Bidang Pemberdayaan Masyarakat *Community Empowerment Sector*	15 202 578	24 707 697
5. Bidang Tak Terduga *Unpredicted Sector*	91 070 730	107 253 597

**) APBDesa*

https://www.bps.go.id

Tabel : **4.11** **REALISASI PENDAPATAN DAN BELANJA PEMERINTAH DESA, KABUPATEN PIDIE PROVINSI ACEH (ribu rupiah), 2020-2021**
Table ***REVENUE AND EXPENDITURE REALIZATION OF VILLAGE GOVERNMENT OF PIDIE, ACEH (thousand rupiahs), 2020-2021***

Kabupaten/ *Regency* : PIDIE

Rincian *Items*	**2020**	**2021 *)**
(1)	(2)	(3)
I. PENDAPATAN *REVENUE*	**709 204 692**	**611 694 951**
1. Pendapatan Asli Desa *Village Own-Source Revenue*	849 976	1 183 951
2. Pendapatan Transfer *Transfer Revenue*	700 049 160	610 500 654
2.1. Dana Desa *Village Fund*	522 499 681	537 933 250
2.2. Bagi Hasil Pajak dan Retribusi Kabupaten/Kota *Revenue Sharing Fund of Tax and Retribution of Regency/Municipality*	2 396 963	1 564 745
2.3 Alokasi Dana Desa *Village Allocation Fund*	175 152 516	71 002 659
2.4 Bantuan Keuangan Provinsi *Financial Assistance Province*	0	0
2.5 Bantuan Keuangan Kabupaten/Kota *Financial Assistance Regency/Municipality*	0	0
3. Pendapatan Lain-lain *Other Revenue*	8 305 556	10 346
II. BELANJA *EXPENDITURE*	**698 408 378**	**626 242 477**
1. Bidang Penyelenggaraan Pemerintahan Desa *Village Administration Sector*	227 286 580	169 095 303
2. Bidang Pelaksanaan Pembangunan Desa *Village Development Sector*	218 459 326	222 635 602
3. Bidang Pembinaan Kemasyarakatan *Community Supervisory Sector*	112 441 603	80 233 492
4. Bidang Pemberdayaan Masyarakat *Community Empowerment Sector*	13 957 741	28 634 535
5. Bidang Tak Terduga *Unpredicted Sector*	126 263 128	125 643 545

**) APBDesa*

https://www.bps.go.id

Tabel : **4.12** **REALISASI PENDAPATAN DAN BELANJA PEMERINTAH DESA, KABUPATEN BIREUEN PROVINSI ACEH (ribu rupiah), 2020-2021**
Table ***REVENUE AND EXPENDITURE REALIZATION OF VILLAGE GOVERNMENT OF BIREUEN, ACEH (thousand rupiahs), 2020-2021***

Kabupaten/ *Regency* : BIREUEN

Rincian *Items*	**2020**	**2021 *)**
(1)	(2)	(3)
I. PENDAPATAN *REVENUE*	**627 695 062**	**580 099 543**
1. Pendapatan Asli Desa *Village Own-Source Revenue*	1 537 569	1 910 730
2. Pendapatan Transfer *Transfer Revenue*	597 923 263	548 726 424
2.1. Dana Desa *Village Fund*	457 294 577	474 852 051
2.2. Bagi Hasil Pajak dan Retribusi Kabupaten/Kota *Revenue Sharing Fund of Tax and Retribution of Regency/Municipality*	3 622 395	4 388 651
2.3 Alokasi Dana Desa *Village Allocation Fund*	136 898 663	69 047 621
2.4 Bantuan Keuangan Provinsi *Financial Assistance Province*	0	0
2.5 Bantuan Keuangan Kabupaten/Kota *Financial Assistance Regency/Municipality*	107 628	438 101
3. Pendapatan Lain-lain *Other Revenue*	28 234 230	29 462 389
II. BELANJA *EXPENDITURE*	**610 573 752**	**549 093 103**
1. Bidang Penyelenggaraan Pemerintahan Desa *Village Administration Sector*	213 863 639	159 723 005
2. Bidang Pelaksanaan Pembangunan Desa *Village Development Sector*	138 900 520	117 200 522
3. Bidang Pembinaan Kemasyarakatan *Community Supervisory Sector*	61 265 156	46 624 591
4. Bidang Pemberdayaan Masyarakat *Community Empowerment Sector*	30 013 939	35 453 052
5. Bidang Tak Terduga *Unpredicted Sector*	166 530 498	190 091 933

**) APBDesa*

https://www.bps.go.id

Tabel : **4.13** **REALISASI PENDAPATAN DAN BELANJA PEMERINTAH DESA, KABUPATEN ACEH UTARA PROVINSI ACEH (ribu rupiah), 2020-2021**
Table ***REVENUE AND EXPENDITURE REALIZATION OF VILLAGE GOVERNMENT OF ACEH UTARA, ACEH (thousand rupiahs), 2020-2021***

Kabupaten/ *Regency* : ACEH UTARA

Rincian *Items*	**2020**	**2021 *)**
(1)	(2)	(3)
I. PENDAPATAN *REVENUE*	**793 081 039**	**724 776 967**
1. Pendapatan Asli Desa *Village Own-Source Revenue*	899 241	625 838
2. Pendapatan Transfer *Transfer Revenue*	790 772 862	723 988 560
2.1. Dana Desa *Village Fund*	620 241 662	614 684 126
2.2. Bagi Hasil Pajak dan Retribusi Kabupaten/Kota *Revenue Sharing Fund of Tax and Retribution of Regency/Municipality*	8 437 487	8 530 375
2.3 Alokasi Dana Desa *Village Allocation Fund*	162 093 713	100 774 059
2.4 Bantuan Keuangan Provinsi *Financial Assistance Province*	0	0
2.5 Bantuan Keuangan Kabupaten/Kota *Financial Assistance Regency/Municipality*	0	0
3. Pendapatan Lain-lain *Other Revenue*	1 408 936	162 569
II. BELANJA *EXPENDITURE*	**771 648 090**	**695 974 815**
1. Bidang Penyelenggaraan Pemerintahan Desa *Village Administration Sector*	177 469 485	122 401 803
2. Bidang Pelaksanaan Pembangunan Desa *Village Development Sector*	323 769 824	280 238 570
3. Bidang Pembinaan Kemasyarakatan *Community Supervisory Sector*	36 827 532	41 636 515
4. Bidang Pemberdayaan Masyarakat *Community Empowerment Sector*	44 822 801	52 507 409
5. Bidang Tak Terduga *Unpredicted Sector*	188 758 448	199 190 518

**) APBDesa*

https://www.bps.go.id

Tabel : **4.14** **REALISASI PENDAPATAN DAN BELANJA PEMERINTAH DESA, KABUPATEN ACEH BARAT DAYA PROVINSI ACEH (ribu rupiah), 2020-2021**
Table ***REVENUE AND EXPENDITURE REALIZATION OF VILLAGE GOVERNMENT OF ACEH BARAT DAYA, ACEH (thousand rupiahs), 2020-2021***

Kabupaten/ *Regency* : ACEH BARAT DAYA

Rincian *Items*	**2020**	**2021 *)**
(1)	(2)	(3)
I. PENDAPATAN *REVENUE*	**166 192 652**	**167 470 703**
1. Pendapatan Asli Desa *Village Own-Source Revenue*	60 663	95 560
2. Pendapatan Transfer *Transfer Revenue*	165 810 716	167 184 240
2.1. Dana Desa *Village Fund*	118 538 398	119 162 798
2.2. Bagi Hasil Pajak dan Retribusi Kabupaten/Kota *Revenue Sharing Fund of Tax and Retribution of Regency/Municipality*	811 801	1 082 001
2.3 Alokasi Dana Desa *Village Allocation Fund*	45 203 743	45 841 007
2.4 Bantuan Keuangan Provinsi *Financial Assistance Province*	0	0
2.5 Bantuan Keuangan Kabupaten/Kota *Financial Assistance Regency/Municipality*	1 256 774	1 098 434
3. Pendapatan Lain-lain *Other Revenue*	321 273	190 903
II. BELANJA *EXPENDITURE*	**173 363 538**	**168 622 154**
1. Bidang Penyelenggaraan Pemerintahan Desa *Village Administration Sector*	28 494 451	32 538 376
2. Bidang Pelaksanaan Pembangunan Desa *Village Development Sector*	56 000 274	42 126 678
3. Bidang Pembinaan Kemasyarakatan *Community Supervisory Sector*	22 955 520	24 949 283
4. Bidang Pemberdayaan Masyarakat *Community Empowerment Sector*	15 728 313	14 253 687
5. Bidang Tak Terduga *Unpredicted Sector*	50 184 980	54 754 130

**) APBDesa*

https://www.bps.go.id

Tabel : **4.15** **REALISASI PENDAPATAN DAN BELANJA PEMERINTAH DESA, KABUPATEN GAYO LUES PROVINSI ACEH (ribu rupiah), 2020-2021**
Table ***REVENUE AND EXPENDITURE REALIZATION OF VILLAGE GOVERNMENT OF GAYO LUES, ACEH (thousand rupiahs), 2020-2021***

Kabupaten/ *Regency* : GAYO LUES

Rincian *Items*	**2020**	**2021 *)**
(1)	(2)	(3)
I. PENDAPATAN *REVENUE*	**151 938 439**	**148 069 444**
1. Pendapatan Asli Desa *Village Own-Source Revenue*	70 556	52 211
2. Pendapatan Transfer *Transfer Revenue*	151 864 230	148 017 233
2.1. Dana Desa *Village Fund*	129 687 553	123 525 436
2.2. Bagi Hasil Pajak dan Retribusi Kabupaten/Kota *Revenue Sharing Fund of Tax and Retribution of Regency/Municipality*	436 152	375 513
2.3 Alokasi Dana Desa *Village Allocation Fund*	21 740 525	24 116 284
2.4 Bantuan Keuangan Provinsi *Financial Assistance Province*	0	0
2.5 Bantuan Keuangan Kabupaten/Kota *Financial Assistance Regency/Municipality*	0	0
3. Pendapatan Lain-lain *Other Revenue*	3 653	0
II. BELANJA *EXPENDITURE*	**135 830 071**	**135 012 670**
1. Bidang Penyelenggaraan Pemerintahan Desa *Village Administration Sector*	33 932 472	39 745 463
2. Bidang Pelaksanaan Pembangunan Desa *Village Development Sector*	37 629 213	23 553 234
3. Bidang Pembinaan Kemasyarakatan *Community Supervisory Sector*	15 217 074	15 452 945
4. Bidang Pemberdayaan Masyarakat *Community Empowerment Sector*	16 095 040	24 243 881
5. Bidang Tak Terduga *Unpredicted Sector*	32 956 272	32 017 147

**) APBDesa*

https://www.bps.go.id

Tabel : **4.16** **REALISASI PENDAPATAN DAN BELANJA PEMERINTAH DESA, KABUPATEN ACEH TAMIANG PROVINSI ACEH (ribu rupiah), 2020-2021**
Table ***REVENUE AND EXPENDITURE REALIZATION OF VILLAGE GOVERNMENT OF ACEH TAMIANG, ACEH (thousand rupiahs), 2020-2021***

Kabupaten/ *Regency* : ACEH TAMIANG

Rincian *Items*	**2020**	**2021 *)**
(1)	(2)	(3)
I. PENDAPATAN *REVENUE*	**237 239 384**	**248 599 071**
1. Pendapatan Asli Desa *Village Own-Source Revenue*	478 221	233 261
2. Pendapatan Transfer *Transfer Revenue*	235 840 991	248 322 017
2.1. Dana Desa *Village Fund*	170 343 680	167 943 841
2.2. Bagi Hasil Pajak dan Retribusi Kabupaten/Kota *Revenue Sharing Fund of Tax and Retribution of Regency/Municipality*	2 403 642	1 727 851
2.3 Alokasi Dana Desa *Village Allocation Fund*	63 093 669	78 650 325
2.4 Bantuan Keuangan Provinsi *Financial Assistance Province*	0	0
2.5 Bantuan Keuangan Kabupaten/Kota *Financial Assistance Regency/Municipality*	0	0
3. Pendapatan Lain-lain *Other Revenue*	920 172	43 793
II. BELANJA *EXPENDITURE*	**243 459 723**	**252 296 412**
1. Bidang Penyelenggaraan Pemerintahan Desa *Village Administration Sector*	58 256 060	78 395 704
2. Bidang Pelaksanaan Pembangunan Desa *Village Development Sector*	95 676 162	68 908 096
3. Bidang Pembinaan Kemasyarakatan *Community Supervisory Sector*	8 720 881	6 205 052
4. Bidang Pemberdayaan Masyarakat *Community Empowerment Sector*	10 959 309	15 878 779
5. Bidang Tak Terduga *Unpredicted Sector*	69 847 311	82 908 781

**) APBDesa*

https://www.bps.go.id

Tabel : **4.17**
Table

REALISASI PENDAPATAN DAN BELANJA PEMERINTAH DESA, KABUPATEN NAGAN RAYA PROVINSI ACEH (ribu rupiah), 2020-2021
REVENUE AND EXPENDITURE REALIZATION OF VILLAGE GOVERNMENT OF NAGAN RAYA, ACEH (thousand rupiahs), 2020-2021

Kabupaten/ *Regency* : NAGAN RAYA

Rincian *Items*	**2020**	**2021 *)**
(1)	(2)	(3)
I. PENDAPATAN *REVENUE*	**234 575 517**	**234 711 552**
1. Pendapatan Asli Desa *Village Own-Source Revenue*	906 732	250 000
2. Pendapatan Transfer *Transfer Revenue*	233 154 702	233 515 119
2.1. Dana Desa *Village Fund*	169 027 081	191 719 609
2.2. Bagi Hasil Pajak dan Retribusi Kabupaten/Kota *Revenue Sharing Fund of Tax and Retribution of Regency/Municipality*	1 944 382	440 980
2.3 Alokasi Dana Desa *Village Allocation Fund*	62 183 239	41 354 530
2.4 Bantuan Keuangan Provinsi *Financial Assistance Province*	0	0
2.5 Bantuan Keuangan Kabupaten/Kota *Financial Assistance Regency/Municipality*	0	0
3. Pendapatan Lain-lain *Other Revenue*	514 083	946 433
II. BELANJA *EXPENDITURE*	**222 780 858**	**220 344 092**
1. Bidang Penyelenggaraan Pemerintahan Desa *Village Administration Sector*	77 376 860	84 592 877
2. Bidang Pelaksanaan Pembangunan Desa *Village Development Sector*	39 310 581	51 011 360
3. Bidang Pembinaan Kemasyarakatan *Community Supervisory Sector*	51 655 768	36 472 858
4. Bidang Pemberdayaan Masyarakat *Community Empowerment Sector*	11 721 639	8 030 908
5. Bidang Tak Terduga *Unpredicted Sector*	42 716 010	40 236 089

**) APBDesa*

https://www.bps.go.id

Tabel : **4.18** **REALISASI PENDAPATAN DAN BELANJA PEMERINTAH DESA, KABUPATEN ACEH JAYA PROVINSI ACEH (ribu rupiah), 2020-2021**
Table ***REVENUE AND EXPENDITURE REALIZATION OF VILLAGE GOVERNMENT OF ACEH JAYA, ACEH (thousand rupiahs), 2020-2021***

Kabupaten/ *Regency* : ACEH JAYA

Rincian *Items*	**2020**	**2021 *)**
(1)	(2)	(3)
I. PENDAPATAN *REVENUE*	**189 622 859**	**185 149 096**
1. Pendapatan Asli Desa *Village Own-Source Revenue*	285 425	631 158
2. Pendapatan Transfer *Transfer Revenue*	189 084 917	184 505 431
2.1. Dana Desa *Village Fund*	138 268 143	135 403 373
2.2. Bagi Hasil Pajak dan Retribusi Kabupaten/Kota *Revenue Sharing Fund of Tax and Retribution of Regency/Municipality*	6 741 321	4 529 655
2.3 Alokasi Dana Desa *Village Allocation Fund*	43 847 953	43 761 745
2.4 Bantuan Keuangan Provinsi *Financial Assistance Province*	0	0
2.5 Bantuan Keuangan Kabupaten/Kota *Financial Assistance Regency/Municipality*	227 500	810 658
3. Pendapatan Lain-lain *Other Revenue*	252 517	12 507
II. BELANJA *EXPENDITURE*	**170 834 917**	**181 261 337**
1. Bidang Penyelenggaraan Pemerintahan Desa *Village Administration Sector*	45 148 912	45 210 172
2. Bidang Pelaksanaan Pembangunan Desa *Village Development Sector*	72 341 640	78 927 086
3. Bidang Pembinaan Kemasyarakatan *Community Supervisory Sector*	10 029 069	12 247 243
4. Bidang Pemberdayaan Masyarakat *Community Empowerment Sector*	8 688 540	5 487 833
5. Bidang Tak Terduga *Unpredicted Sector*	34 626 756	39 389 003

**) APBDesa*

https://www.bps.go.id

Tabel : **4.19** **REALISASI PENDAPATAN DAN BELANJA PEMERINTAH DESA, KABUPATEN BENER MERIAH PROVINSI ACEH (ribu rupiah), 2020-2021**
Table ***REVENUE AND EXPENDITURE REALIZATION OF VILLAGE GOVERNMENT OF BENER MERIAH, ACEH (thousand rupiahs), 2020-2021***

Kabupaten/ *Regency* : BENER MERIAH

Rincian *Items*	**2020**	**2021 *)**
(1)	(2)	(3)
I. PENDAPATAN *REVENUE*	**247 590 056**	**246 430 097**
1. Pendapatan Asli Desa *Village Own-Source Revenue*	853 014	586 614
2. Pendapatan Transfer *Transfer Revenue*	244 144 468	242 406 685
2.1. Dana Desa *Village Fund*	184 456 070	181 212 526
2.2. Bagi Hasil Pajak dan Retribusi Kabupaten/Kota *Revenue Sharing Fund of Tax and Retribution of Regency/Municipality*	474 207	1 015 012
2.3 Alokasi Dana Desa *Village Allocation Fund*	59 214 191	60 179 147
2.4 Bantuan Keuangan Provinsi *Financial Assistance Province*	0	0
2.5 Bantuan Keuangan Kabupaten/Kota *Financial Assistance Regency/Municipality*	0	0
3. Pendapatan Lain-lain *Other Revenue*	2 592 574	3 436 798
II. BELANJA *EXPENDITURE*	**249 465 963**	**234 268 267**
1. Bidang Penyelenggaraan Pemerintahan Desa *Village Administration Sector*	61 776 235	72 638 897
2. Bidang Pelaksanaan Pembangunan Desa *Village Development Sector*	103 328 491	104 116 036
3. Bidang Pembinaan Kemasyarakatan *Community Supervisory Sector*	5 709 851	5 663 033
4. Bidang Pemberdayaan Masyarakat *Community Empowerment Sector*	51 070 460	31 006 248
5. Bidang Tak Terduga *Unpredicted Sector*	27 580 926	20 844 053

**) APBDesa*

https://www.bps.go.id

Tabel : **4.20** **REALISASI PENDAPATAN DAN BELANJA PEMERINTAH DESA, KABUPATEN PIDIE JAYA PROVINSI ACEH (ribu rupiah), 2020-2021**
Table ***REVENUE AND EXPENDITURE REALIZATION OF VILLAGE GOVERNMENT OF PIDIE JAYA, ACEH (thousand rupiahs), 2020-2021***

Kabupaten/ *Regency* : PIDIE JAYA

Rincian *Items*	**2020**	**2021 *)**
(1)	(2)	(3)
I. PENDAPATAN *REVENUE*	**216 689 320**	**204 605 088**
1. Pendapatan Asli Desa *Village Own-Source Revenue*	9 128	9 108
2. Pendapatan Transfer *Transfer Revenue*	214 884 624	204 572 726
2.1. Dana Desa *Village Fund*	163 949 043	169 545 429
2.2. Bagi Hasil Pajak dan Retribusi Kabupaten/Kota *Revenue Sharing Fund of Tax and Retribution of Regency/Municipality*	0	0
2.3 Alokasi Dana Desa *Village Allocation Fund*	50 924 038	35 027 297
2.4 Bantuan Keuangan Provinsi *Financial Assistance Province*	0	0
2.5 Bantuan Keuangan Kabupaten/Kota *Financial Assistance Regency/Municipality*	11 543	0
3. Pendapatan Lain-lain *Other Revenue*	1 795 568	23 254
II. BELANJA *EXPENDITURE*	**207 322 874**	**185 361 403**
1. Bidang Penyelenggaraan Pemerintahan Desa *Village Administration Sector*	64 857 388	62 290 272
2. Bidang Pelaksanaan Pembangunan Desa *Village Development Sector*	61 189 219	46 335 699
3. Bidang Pembinaan Kemasyarakatan *Community Supervisory Sector*	4 175 325	11 523 917
4. Bidang Pemberdayaan Masyarakat *Community Empowerment Sector*	8 739 331	8 995 641
5. Bidang Tak Terduga *Unpredicted Sector*	68 361 611	56 215 874

**) APBDesa*

https://www.bps.go.id

Tabel : **4.21**
Table

REALISASI PENDAPATAN DAN BELANJA PEMERINTAH DESA, KOTA BANDA ACEH PROVINSI ACEH (ribu rupiah), 2020-2021
REVENUE AND EXPENDITURE REALIZATION OF VILLAGE GOVERNMENT OF BANDA ACEH, ACEH (thousand rupiahs), 2020-2021

Kota/ *Municipality* : BANDA ACEH

Rincian *Items*	**2020**	**2021 *)**
(1)	(2)	(3)
I. PENDAPATAN *REVENUE*	**129 018 744**	**139 935 773**
1. Pendapatan Asli Desa *Village Own-Source Revenue*	1 320 919	3 641 800
2. Pendapatan Transfer *Transfer Revenue*	126 449 753	135 694 501
2.1. Dana Desa *Village Fund*	75 642 846	77 896 643
2.2. Bagi Hasil Pajak dan Retribusi Kabupaten/Kota *Revenue Sharing Fund of Tax and Retribution of Regency/Municipality*	747 749	5 523 475
2.3 Alokasi Dana Desa *Village Allocation Fund*	49 878 431	50 089 563
2.4 Bantuan Keuangan Provinsi *Financial Assistance Province*	0	0
2.5 Bantuan Keuangan Kabupaten/Kota *Financial Assistance Regency/Municipality*	180 727	2 184 820
3. Pendapatan Lain-lain *Other Revenue*	1 248 072	599 472
II. BELANJA *EXPENDITURE*	**139 550 275**	**139 073 168**
1. Bidang Penyelenggaraan Pemerintahan Desa *Village Administration Sector*	50 708 653	57 173 765
2. Bidang Pelaksanaan Pembangunan Desa *Village Development Sector*	45 279 309	31 023 713
3. Bidang Pembinaan Kemasyarakatan *Community Supervisory Sector*	13 539 478	14 902 577
4. Bidang Pemberdayaan Masyarakat *Community Empowerment Sector*	2 520 351	2 853 690
5. Bidang Tak Terduga *Unpredicted Sector*	27 502 484	33 119 423

**) APBDesa*

https://www.bps.go.id

Tabel : **4.22** **REALISASI PENDAPATAN DAN BELANJA PEMERINTAH DESA, KOTA SABANG PROVINSI ACEH (ribu rupiah), 2020-2021**
Table ***REVENUE AND EXPENDITURE REALIZATION OF VILLAGE GOVERNMENT OF SABANG, ACEH (thousand rupiahs), 2020-2021***

Kota/ *Municipality* : SABANG

Rincian *Items*	**2020**	**2021 *)**
(1)	(2)	(3)
I. PENDAPATAN *REVENUE*	**59 363 196**	**61 246 726**
1. Pendapatan Asli Desa *Village Own-Source Revenue*	94 400	125 988
2. Pendapatan Transfer *Transfer Revenue*	59 212 304	60 977 324
2.1. Dana Desa *Village Fund*	24 496 352	26 190 438
2.2. Bagi Hasil Pajak dan Retribusi Kabupaten/Kota *Revenue Sharing Fund of Tax and Retribution of Regency/Municipality*	794 988	789 208
2.3 Alokasi Dana Desa *Village Allocation Fund*	33 920 964	33 997 678
2.4 Bantuan Keuangan Provinsi *Financial Assistance Province*	0	0
2.5 Bantuan Keuangan Kabupaten/Kota *Financial Assistance Regency/Municipality*	0	0
3. Pendapatan Lain-lain *Other Revenue*	56 492	143 414
II. BELANJA *EXPENDITURE*	**47 959 816**	**58 982 294**
1. Bidang Penyelenggaraan Pemerintahan Desa *Village Administration Sector*	12 180 498	14 283 966
2. Bidang Pelaksanaan Pembangunan Desa *Village Development Sector*	10 465 472	15 376 300
3. Bidang Pembinaan Kemasyarakatan *Community Supervisory Sector*	6 434 224	6 953 158
4. Bidang Pemberdayaan Masyarakat *Community Empowerment Sector*	10 376 676	12 975 118
5. Bidang Tak Terduga *Unpredicted Sector*	8 502 946	9 393 752

**) APBDesa*

https://www.bps.go.id

Tabel : **4.23**
Table

REALISASI PENDAPATAN DAN BELANJA PEMERINTAH DESA, KOTA LANGSA PROVINSI ACEH (ribu rupiah), 2020-2021
REVENUE AND EXPENDITURE REALIZATION OF VILLAGE GOVERNMENT OF LANGSA, ACEH (thousand rupiahs), 2020-2021

Kota/ *Municipality* : LANGSA

Rincian *Items*	**2020**	**2021 *)**
(1)	(2)	(3)
I. PENDAPATAN *REVENUE*	**103 259 957**	**106 940 240**
1. Pendapatan Asli Desa *Village Own-Source Revenue*	161 367	3 057 765
2. Pendapatan Transfer *Transfer Revenue*	102 875 739	103 589 396
2.1. Dana Desa *Village Fund*	57 762 936	58 704 705
2.2. Bagi Hasil Pajak dan Retribusi Kabupaten/Kota *Revenue Sharing Fund of Tax and Retribution of Regency/Municipality*	2 014 293	2 135 920
2.3 Alokasi Dana Desa *Village Allocation Fund*	42 241 890	41 861 911
2.4 Bantuan Keuangan Provinsi *Financial Assistance Province*	0	0
2.5 Bantuan Keuangan Kabupaten/Kota *Financial Assistance Regency/Municipality*	856 620	886 860
3. Pendapatan Lain-lain *Other Revenue*	222 851	293 079
II. BELANJA *EXPENDITURE*	**101 092 391**	**104 031 583**
1. Bidang Penyelenggaraan Pemerintahan Desa *Village Administration Sector*	44 082 726	40 279 887
2. Bidang Pelaksanaan Pembangunan Desa *Village Development Sector*	16 125 177	18 078 942
3. Bidang Pembinaan Kemasyarakatan *Community Supervisory Sector*	16 182 180	21 177 400
4. Bidang Pemberdayaan Masyarakat *Community Empowerment Sector*	939 624	9 333 256
5. Bidang Tak Terduga *Unpredicted Sector*	23 762 684	15 162 098

**) APBDesa*

https://www.bps.go.id

Tabel : **4.24**
Table

REALISASI PENDAPATAN DAN BELANJA PEMERINTAH DESA, KOTA LHOKSEUMAWE PROVINSI ACEH (ribu rupiah), 2020-2021
REVENUE AND EXPENDITURE REALIZATION OF VILLAGE GOVERNMENT OF LHOKSEUMAWE, ACEH (thousand rupiahs), 2020-2021

Kota/ *Municipality* : LHOKSEUMAWE

Rincian *Items*	**2020**	**2021 *)**
(1)	(2)	(3)
I. PENDAPATAN *REVENUE*	**100 922 456**	**103 059 816**
1. Pendapatan Asli Desa *Village Own-Source Revenue*	209 642	175 512
2. Pendapatan Transfer *Transfer Revenue*	100 225 497	102 504 856
2.1. Dana Desa *Village Fund*	59 613 405	61 716 485
2.2. Bagi Hasil Pajak dan Retribusi Kabupaten/Kota *Revenue Sharing Fund of Tax and Retribution of Regency/Municipality*	0	3 047 788
2.3 Alokasi Dana Desa *Village Allocation Fund*	40 612 092	37 740 583
2.4 Bantuan Keuangan Provinsi *Financial Assistance Province*	0	0
2.5 Bantuan Keuangan Kabupaten/Kota *Financial Assistance Regency/Municipality*	0	0
3. Pendapatan Lain-lain *Other Revenue*	487 317	379 448
II. BELANJA *EXPENDITURE*	**103 783 305**	**103 980 235**
1. Bidang Penyelenggaraan Pemerintahan Desa *Village Administration Sector*	30 929 512	37 927 331
2. Bidang Pelaksanaan Pembangunan Desa *Village Development Sector*	17 727 276	13 319 700
3. Bidang Pembinaan Kemasyarakatan *Community Supervisory Sector*	11 721 704	14 292 051
4. Bidang Pemberdayaan Masyarakat *Community Empowerment Sector*	5 166 488	4 127 231
5. Bidang Tak Terduga *Unpredicted Sector*	38 238 325	34 313 922

**) APBDesa*

https://www.bps.go.id

Tabel : **4.25**
Table

REALISASI PENDAPATAN DAN BELANJA PEMERINTAH DESA, KOTA SUBULUSSALAM PROVINSI ACEH (ribu rupiah), 2020-2021
REVENUE AND EXPENDITURE REALIZATION OF VILLAGE GOVERNMENT OF SUBULUSSALAM, ACEH (thousand rupiahs), 2020-2021

Kota/ *Municipality* : SUBULUSSALAM

Rincian *Items*	**2020**	**2021 *)**
(1)	(2)	(3)
I. PENDAPATAN *REVENUE*	**123 395 647**	**114 534 270**
1. Pendapatan Asli Desa *Village Own-Source Revenue*	93 735	122 176
2. Pendapatan Transfer *Transfer Revenue*	123 150 768	113 857 411
2.1. Dana Desa *Village Fund*	70 200 977	67 085 327
2.2. Bagi Hasil Pajak dan Retribusi Kabupaten/Kota *Revenue Sharing Fund of Tax and Retribution of Regency/Municipality*	2 212 798	1 671 905
2.3 Alokasi Dana Desa *Village Allocation Fund*	46 802 362	42 368 389
2.4 Bantuan Keuangan Provinsi *Financial Assistance Province*	3 934 631	2 449 098
2.5 Bantuan Keuangan Kabupaten/Kota *Financial Assistance Regency/Municipality*	0	282 692
3. Pendapatan Lain-lain *Other Revenue*	151 144	554 683
II. BELANJA *EXPENDITURE*	**109 800 506**	**89 404 498**
1. Bidang Penyelenggaraan Pemerintahan Desa *Village Administration Sector*	32 857 084	27 490 004
2. Bidang Pelaksanaan Pembangunan Desa *Village Development Sector*	34 977 954	21 307 999
3. Bidang Pembinaan Kemasyarakatan *Community Supervisory Sector*	13 354 647	11 320 104
4. Bidang Pemberdayaan Masyarakat *Community Empowerment Sector*	7 348 323	9 592 733
5. Bidang Tak Terduga *Unpredicted Sector*	21 262 498	19 693 658

**) APBDesa*

https://www.bps.go.id

Gambar ..... : 02 **Peta Indeks Provinsi Sumatera Utara menurut Kabupaten/Kota**

Figure *Index Map of Sumatera Utara Province by Regency/Municipality*

KODE	NAMA KABUPATEN/KOTA
01	NIAS
02	MANDAILING NATAL
03	TAPANULI SELATAN
04	TAPANULI TENGAH
05	TAPANULI UTARA
05	TAPANULIUTARA
06	TOBA SAMOSIR
07	LABUHANBATU
08	ASAHAN
09	SIMALUNGUN
10	DAIRI
11	KARO
12	DELI SERDANG
13	LANGKAT
14	NIAS SELATAN
15	HUMBANG HASUNDUTAN
16	PAKPAK BARAT
17	SAMOSIR
18	SERDANG BEDAGAI
19	BATU BARA
20	PADANG LAWAS UTARA
21	PADANG LAWAS
22	LABUHANBATU SELATAN
23	LABUHANBATU UTARA
24	NIAS UTARA
25	NIAS BARAT
71	SIBOLGA
72	KOTA TANJUNGBALAI
73	PEMATANGSIANTAR
74	TEBINGTINGGI
75	KOTA MEDAN
76	KOTA BINJAI
77	PADANGSIDIMPUAN
78	GUNUNGSITOLI

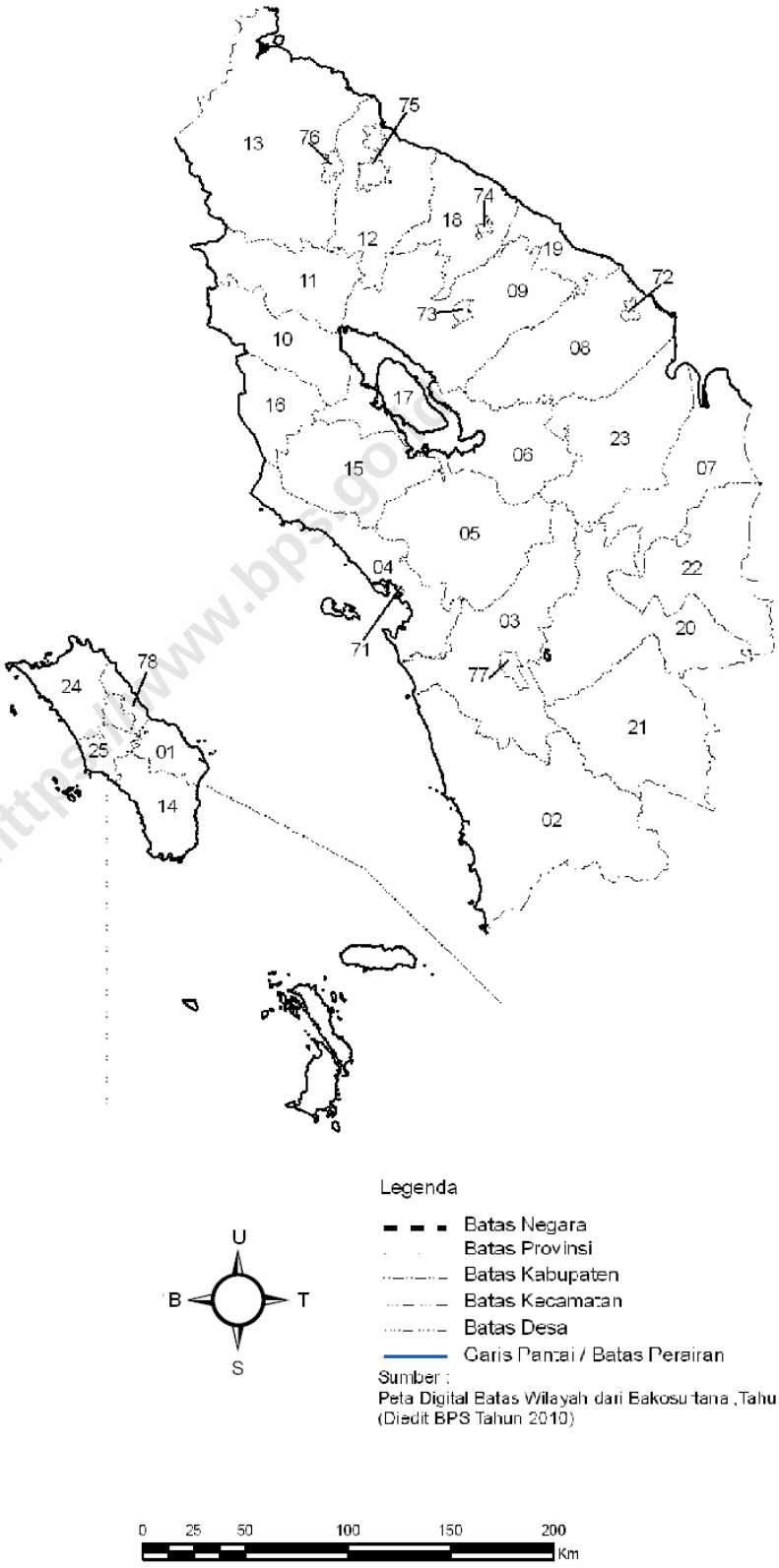

https://www.bps.go.id

https://www.bps.go.id

Tabel : 5
Table

REALISASI PENDAPATAN DAN BELANJA PEMERINTAH DESA PROVINSI SUMATERA UTARA (ribu rupiah), 2020-2021
REVENUE AND EXPENDITURE REALIZATION OF VILLAGE GOVERNMENT THROUGHOUT SUMATERA UTARA PROVINCE (thousand rupiahs), 2020-2021

Kabupaten/Kota *Regency/Municipality*	2020		2021 *)	
	Pendapatan *Revenue*	**Belanja** *Expenditure*	**Pendapatan** *Revenue*	**Belanja** *Expenditure*
(1)	(2)	(3)	(4)	(5)
01 NIAS	229 714 245	232 174 946	240 437 409	246 109 216
02 MANDAILING NATAL	389 579 331	395 064 929	394 421 913	390 830 920
03 TAPANULI SELATAN	270 247 395	265 466 402	278 600 375	286 542 291
04 TAPANULI TENGAH	229 168 593	222 370 773	288 848 689	289 789 543
05 TAPANULI UTARA	284 268 579	277 683 871	278 689 204	276 205 121
06 TOBA SAMOSIR	277 934 138	276 485 719	275 918 586	286 248 771
07 LABUHAN BATU	156 546 580	164 043 922	217 803 118	220 735 522
08 ASAHAN	305 159 902	307 409 937	303 903 781	307 888 305
09 SIMALUNGUN	466 268 234	452 060 484	453 248 282	431 013 452
10 DAIRI	204 134 188	204 525 858	211 397 800	212 864 576
11 KARO	280 679 576	296 193 988	302 289 518	310 477 974
12 DELI SERDANG	540 890 328	562 273 147	546 838 766	560 032 112
13 LANGKAT	382 529 579	379 734 257	386 083 741	381 656 800
14 NIAS SELATAN	487 866 392	481 718 934	521 942 299	520 999 034
15 HUMBANG HASUNDUTAN	178 067 438	186 596 255	171 094 488	177 919 807
16 PAKPAK BHARAT	85 116 544	88 425 122	84 400 503	92 063 422
17 SAMOSIR	162 868 077	164 941 097	164 224 748	177 284 500
18 SERDANG BEDAGAI	269 340 552	269 601 849	268 268 610	267 012 084
19 BATU BARA	222 039 362	220 143 857	203 077 391	205 915 054
20 PADANG LAWAS UTARA	351 695 386	353 415 072	337 505 183	341 372 366
21 PADANG LAWAS	317 517 289	315 340 392	296 618 069	296 618 069
22 LABUHAN BATU SELATAN	159 323 017	163 164 519	188 570 138	192 313 385
23 LABUHAN BATU UTARA	161 414 663	162 643 615	167 570 019	177 594 411
24 NIAS UTARA	181 373 948	188 029 701	180 605 500	174 568 316
25 NIAS BARAT	143 895 062	144 416 378	144 388 739	138 712 866
77 PADANGSIDIMPUAN	93 572 933	96 408 668	96 789 797	95 188 860
78 GUNUNGSITOLI	133 538 966	139 057 073	136 092 746	138 356 317
SUMATERA UTARA	**6 964 750 297**	**7 009 390 765**	**7 139 629 412**	**7 196 313 094**

**) APBDesa*

https://www.bps.go.id

Tabel : 5.1
Table

RATA-RATA PENDAPATAN DAN BELANJA PEMERINTAH DESA SELURUH PROVINSI SUMATERA UTARA (ribu rupiah), 2020-2021
REVENUE AND EXPENDITURE AVERAGE OF VILLAGE GOVERNMENT THROUGHOUT SUMATERA UTARA PROVINCE (thousand rupiahs), 2020-2021

Kabupaten/Kota *Regency/Municipality*	2020		2021 *)	
	Pendapatan *Revenue*	**Belanja** *Expenditure*	**Pendapatan** *Revenue*	**Belanja** *Expenditure*
(1)	(2)	(3)	(4)	(5)
01 NIAS	1 351 260	1 365 735	1 414 338	1 447 701
02 MANDAILING NATAL	1 033 367	1 047 918	1 046 212	1 036 687
03 TAPANULI SELATAN	1 274 752	1 252 200	1 314 153	1 351 615
04 TAPANULI TENGAH	1 441 312	1 398 558	1 816 658	1 822 576
05 TAPANULI UTARA	1 179 538	1 152 215	1 156 387	1 146 079
06 TOBA SAMOSIR	1 203 178	1 196 908	1 194 453	1 239 172
07 LABUHAN BATU	2 087 288	2 187 252	2 904 042	2 943 140
08 ASAHAN	1 724 067	1 736 779	1 716 971	1 739 482
09 SIMALUNGUN	1 207 949	1 171 141	1 174 218	1 116 615
10 DAIRI	1 267 914	1 270 347	1 313 030	1 322 140
11 KARO	1 083 705	1 143 606	1 167 141	1 198 757
12 DELI SERDANG	1 423 396	1 479 666	1 439 049	1 473 769
13 LANGKAT	1 593 873	1 582 226	1 608 682	1 590 237
14 NIAS SELATAN	1 062 890	1 049 497	1 137 129	1 135 074
15 HUMBANG HASUNDUTAN	1 163 839	1 219 583	1 118 265	1 162 875
16 PAKPAK BHARAT	1 636 857	1 700 483	1 623 087	1 770 450
17 SAMOSIR	1 272 407	1 288 602	1 283 006	1 385 035
18 SERDANG BEDAGAI	1 136 458	1 137 561	1 131 935	1 126 633
19 BATU BARA	1 574 747	1 561 304	1 440 265	1 460 390
20 PADANG LAWAS UTARA	911 128	915 583	874 366	884 384
21 PADANG LAWAS	1 047 912	1 040 727	978 938	978 938
22 LABUHAN BATU SELATAN	2 243 986	2 298 092	2 655 917	2 708 639
23 LABUHAN BATU UTARA	1 968 472	1 983 459	2 043 537	2 165 786
24 NIAS UTARA	1 619 410	1 678 837	1 612 549	1 558 646
25 NIAS BARAT	1 370 429	1 375 394	1 375 131	1 321 075
77 PADANGSIDIMPUAN	2 227 927	2 295 444	2 304 519	2 266 401
78 GUNUNGSITOLI	1 362 643	1 418 950	1 388 701	1 411 799
SUMATERA UTARA	**1 280 991**	**1 289 202**	**1 313 156**	**1 323 582**

**) APBDesa*

https://www.bps.go.id

Tabel : 5.2 *Table*

REALISASI PENDAPATAN DAN BELANJA SELURUH PEMERINTAH DESA DI PROVINSI SUMATERA UTARA (ribu rupiah), 2020-2021

REVENUE AND EXPENDITURE REALIZATION OF VILLAGE GOVERNMENT THROUGHOUT SUMATERA UTARA PROVINCE (thousand rupiahs), 2020-2021

Rincian *Items*	**2020**	**2021 *)**
(1)	(2)	(3)
I. PENDAPATAN *REVENUE*	**6 964 750 297**	**7 139 629 412**
1. Pendapatan Asli Desa *Village Own-Source Revenue*	7 384 960	4 954 583
2. Pendapatan Transfer *Transfer Revenue*	6 874 502 245	7 075 084 443
2.1. Dana Desa *Village Fund*	4 801 487 314	5 039 012 169
2.2. Bagi Hasil Pajak dan Retribusi Kabupaten/Kota *Revenue Sharing Fund of Tax and Retribution of Regency/Municipality*	140 122 826	159 545 812
2.3 Alokasi Dana Desa *Village Allocation Fund*	1 920 261 749	1 875 390 415
2.4 Bantuan Keuangan Provinsi *Financial Assistance Province*	4 010 692	0
2.5 Bantuan Keuangan Kabupaten/Kota *Financial Assistance Regency/Municipality*	8 619 664	1 136 047
3. Pendapatan Lain-lain *Other Revenue*	82 863 092	59 590 386
II. BELANJA *EXPENDITURE*	**7 009 390 765**	**7 196 313 094**
1. Bidang Penyelenggaraan Pemerintahan Desa *Village Administration Sector*	2 196 715 483	2 380 991 490
2. Bidang Pelaksanaan Pembangunan Desa *Village Development Sector*	2 388 673 206	2 388 781 456
3. Bidang Pembinaan Kemasyarakatan *Community Supervisory Sector*	266 905 664	332 800 285
4. Bidang Pemberdayaan Masyarakat *Community Empowerment Sector*	447 939 106	679 628 835
5. Bidang Tak Terduga *Unpredicted Sector*	1 709 157 306	1 414 111 028

**) APBDesa*

https://www.bps.go.id

Tabel : **5.3**
Table

REALISASI PENDAPATAN DAN BELANJA PEMERINTAH DESA, KABUPATEN NIAS PROVINSI SUMATERA UTARA (ribu rupiah), 2020-2021
REVENUE AND EXPENDITURE REALIZATION OF VILLAGE GOVERNMENT OF NIAS, SUMATERA UTARA (thousand rupiahs), 2020-2021

Kabupaten/ *Regency* : NIAS

Rincian *Items*	**2020**	**2021 *)**
(1)	(2)	(3)
I. PENDAPATAN *REVENUE*	**229 714 245**	**240 437 409**
1. Pendapatan Asli Desa *Village Own-Source Revenue*	0	16 093
2. Pendapatan Transfer *Transfer Revenue*	228 245 579	240 238 608
2.1. Dana Desa *Village Fund*	173 157 015	201 275 226
2.2. Bagi Hasil Pajak dan Retribusi Kabupaten/Kota *Revenue Sharing Fund of Tax and Retribution of Regency/Municipality*	751 243	602 973
2.3 Alokasi Dana Desa *Village Allocation Fund*	48 680 488	38 360 409
2.4 Bantuan Keuangan Provinsi *Financial Assistance Province*	3 410 692	0
2.5 Bantuan Keuangan Kabupaten/Kota *Financial Assistance Regency/Municipality*	2 246 141	0
3. Pendapatan Lain-lain *Other Revenue*	1 468 666	182 708
II. BELANJA *EXPENDITURE*	**232 174 946**	**246 109 216**
1. Bidang Penyelenggaraan Pemerintahan Desa *Village Administration Sector*	85 083 201	94 116 380
2. Bidang Pelaksanaan Pembangunan Desa *Village Development Sector*	84 385 888	50 974 850
3. Bidang Pembinaan Kemasyarakatan *Community Supervisory Sector*	11 231 647	16 195 232
4. Bidang Pemberdayaan Masyarakat *Community Empowerment Sector*	2 156 751	12 772 589
5. Bidang Tak Terduga *Unpredicted Sector*	49 317 459	72 050 165

**) APBDesa*

https://www.bps.go.id

Tabel : **5.4**
Table

REALISASI PENDAPATAN DAN BELANJA PEMERINTAH DESA, KABUPATEN MANDAILING NATAL PROVINSI SUMATERA UTARA (ribu rupiah), 2020-2021
REVENUE AND EXPENDITURE REALIZATION OF VILLAGE GOVERNMENT OF MANDAILING NATAL, SUMATERA UTARA (thousand rupiahs), 2020-2021

Kabupaten/ *Regency* : MANDAILING NATAL

Rincian *Items*	**2020**	**2021 *)**
(1)	(2)	(3)
I. PENDAPATAN *REVENUE*	**389 579 331**	**394 421 913**
1. Pendapatan Asli Desa *Village Own-Source Revenue*	0	0
2. Pendapatan Transfer *Transfer Revenue*	389 541 698	394 421 913
2.1. Dana Desa *Village Fund*	304 982 619	308 181 189
2.2. Bagi Hasil Pajak dan Retribusi Kabupaten/Kota *Revenue Sharing Fund of Tax and Retribution of Regency/Municipality*	0	0
2.3 Alokasi Dana Desa *Village Allocation Fund*	84 559 079	86 240 724
2.4 Bantuan Keuangan Provinsi *Financial Assistance Province*	0	0
2.5 Bantuan Keuangan Kabupaten/Kota *Financial Assistance Regency/Municipality*	0	0
3. Pendapatan Lain-lain *Other Revenue*	37 633	0
II. BELANJA *EXPENDITURE*	**395 064 929**	**390 830 920**
1. Bidang Penyelenggaraan Pemerintahan Desa *Village Administration Sector*	85 279 371	86 573 337
2. Bidang Pelaksanaan Pembangunan Desa *Village Development Sector*	152 495 642	146 748 236
3. Bidang Pembinaan Kemasyarakatan *Community Supervisory Sector*	19 514 736	19 285 103
4. Bidang Pemberdayaan Masyarakat *Community Empowerment Sector*	30 717 872	28 688 387
5. Bidang Tak Terduga *Unpredicted Sector*	107 057 308	109 535 857

**) APBDesa*

https://www.bps.go.id

Tabel : **5.5**
Table

REALISASI PENDAPATAN DAN BELANJA PEMERINTAH DESA, KABUPATEN TAPANULI SELATAN PROVINSI SUMATERA UTARA (ribu rupiah), 2020-2021
REVENUE AND EXPENDITURE REALIZATION OF VILLAGE GOVERNMENT OF TAPANULI SELATAN, SUMATERA UTARA (thousand rupiahs), 2020-2021

Kabupaten/ *Regency* : TAPANULI SELATAN

Rincian *Items*	**2020**	**2021 *)**
(1)	(2)	(3)
I. PENDAPATAN *REVENUE*	**270 247 395**	**278 600 375**
1. Pendapatan Asli Desa *Village Own-Source Revenue*	0	0
2. Pendapatan Transfer *Transfer Revenue*	268 601 072	277 592 891
2.1. Dana Desa *Village Fund*	195 706 808	277 592 891
2.2. Bagi Hasil Pajak dan Retribusi Kabupaten/Kota *Revenue Sharing Fund of Tax and Retribution of Regency/Municipality*	1 152 294	0
2.3 Alokasi Dana Desa *Village Allocation Fund*	70 888 370	0
2.4 Bantuan Keuangan Provinsi *Financial Assistance Province*	0	0
2.5 Bantuan Keuangan Kabupaten/Kota *Financial Assistance Regency/Municipality*	853 600	0
3. Pendapatan Lain-lain *Other Revenue*	1 646 323	1 007 484
II. BELANJA *EXPENDITURE*	**265 466 402**	**286 542 291**
1. Bidang Penyelenggaraan Pemerintahan Desa *Village Administration Sector*	78 958 839	82 331 963
2. Bidang Pelaksanaan Pembangunan Desa *Village Development Sector*	116 779 585	117 633 775
3. Bidang Pembinaan Kemasyarakatan *Community Supervisory Sector*	23 564 729	30 131 611
4. Bidang Pemberdayaan Masyarakat *Community Empowerment Sector*	27 701 683	30 955 102
5. Bidang Tak Terduga *Unpredicted Sector*	18 461 566	25 489 840

**) APBDesa*

https://www.bps.go.id

Tabel : **5.6**
Table

REALISASI PENDAPATAN DAN BELANJA PEMERINTAH DESA, KABUPATEN TAPANULI TENGAH PROVINSI SUMATERA UTARA (ribu rupiah), 2020-2021
REVENUE AND EXPENDITURE REALIZATION OF VILLAGE GOVERNMENT OF TAPANULI TENGAH, SUMATERA UTARA (thousand rupiahs), 2020-2021

Kabupaten/ *Regency* : TAPANULI TENGAH

Rincian *Items*	**2020**	**2021 *)**
(1)	(2)	(3)
I. PENDAPATAN *REVENUE*	**229 168 593**	**288 848 689**
1. Pendapatan Asli Desa *Village Own-Source Revenue*	0	0
2. Pendapatan Transfer *Transfer Revenue*	229 145 353	288 848 689
2.1. Dana Desa *Village Fund*	189 875 540	201 294 934
2.2. Bagi Hasil Pajak dan Retribusi Kabupaten/Kota *Revenue Sharing Fund of Tax and Retribution of Regency/Municipality*	0	0
2.3 Alokasi Dana Desa *Village Allocation Fund*	39 269 813	87 553 755
2.4 Bantuan Keuangan Provinsi *Financial Assistance Province*	0	0
2.5 Bantuan Keuangan Kabupaten/Kota *Financial Assistance Regency/Municipality*	0	0
3. Pendapatan Lain-lain *Other Revenue*	23 240	0
II. BELANJA *EXPENDITURE*	**222 370 773**	**289 789 543**
1. Bidang Penyelenggaraan Pemerintahan Desa *Village Administration Sector*	39 673 158	47 998 255
2. Bidang Pelaksanaan Pembangunan Desa *Village Development Sector*	101 371 243	120 343 675
3. Bidang Pembinaan Kemasyarakatan *Community Supervisory Sector*	1 948 232	0
4. Bidang Pemberdayaan Masyarakat *Community Empowerment Sector*	13 907 356	86 612 231
5. Bidang Tak Terduga *Unpredicted Sector*	65 470 784	34 835 382

**) APBDesa*

https://www.bps.go.id

Tabel : **5.7**
Table

REALISASI PENDAPATAN DAN BELANJA PEMERINTAH DESA, KABUPATEN TAPANULI UTARA PROVINSI SUMATERA UTARA (ribu rupiah), 2020-2021
REVENUE AND EXPENDITURE REALIZATION OF VILLAGE GOVERNMENT OF TAPANULI UTARA, SUMATERA UTARA (thousand rupiahs), 2020-2021

Kabupaten/ *Regency* : TAPANULI UTARA

Rincian *Items*	**2020**	**2021 *)**
(1)	(2)	(3)
I. PENDAPATAN *REVENUE*	**284 268 579**	**278 689 204**
1. Pendapatan Asli Desa *Village Own-Source Revenue*	0	0
2. Pendapatan Transfer *Transfer Revenue*	263 524 539	263 875 498
2.1. Dana Desa *Village Fund*	200 167 120	210 982 935
2.2. Bagi Hasil Pajak dan Retribusi Kabupaten/Kota *Revenue Sharing Fund of Tax and Retribution of Regency/Municipality*	0	0
2.3 Alokasi Dana Desa *Village Allocation Fund*	63 357 419	52 892 563
2.4 Bantuan Keuangan Provinsi *Financial Assistance Province*	0	0
2.5 Bantuan Keuangan Kabupaten/Kota *Financial Assistance Regency/Municipality*	0	0
3. Pendapatan Lain-lain *Other Revenue*	20 744 040	14 813 706
II. BELANJA *EXPENDITURE*	**277 683 871**	**276 205 121**
1. Bidang Penyelenggaraan Pemerintahan Desa *Village Administration Sector*	54 715 136	63 822 226
2. Bidang Pelaksanaan Pembangunan Desa *Village Development Sector*	94 079 319	85 871 113
3. Bidang Pembinaan Kemasyarakatan *Community Supervisory Sector*	5 705 867	5 723 498
4. Bidang Pemberdayaan Masyarakat *Community Empowerment Sector*	14 608 436	16 651 935
5. Bidang Tak Terduga *Unpredicted Sector*	108 575 113	104 136 349

**) APBDesa*

https://www.bps.go.id

Tabel : **5.8**
Table

REALISASI PENDAPATAN DAN BELANJA PEMERINTAH DESA, KABUPATEN TOBA PROVINSI SUMATERA UTARA (ribu rupiah), 2020-2021
REVENUE AND EXPENDITURE REALIZATION OF VILLAGE GOVERNMENT OF TOBA, SUMATERA UTARA (thousand rupiahs), 2020-2021

Kabupaten/ *Regency* : TOBA

Rincian *Items*	**2020**	**2021 *)**
(1)	(2)	(3)
I. PENDAPATAN *REVENUE*	**277 934 138**	**275 918 586**
1. Pendapatan Asli Desa *Village Own-Source Revenue*	2 084 347	122 819
2. Pendapatan Transfer *Transfer Revenue*	256 032 132	271 240 519
2.1. Dana Desa *Village Fund*	192 627 307	195 684 353
2.2. Bagi Hasil Pajak dan Retribusi Kabupaten/Kota *Revenue Sharing Fund of Tax and Retribution of Regency/Municipality*	2 780 764	3 047 254
2.3 Alokasi Dana Desa *Village Allocation Fund*	59 794 352	72 508 912
2.4 Bantuan Keuangan Provinsi *Financial Assistance Province*	0	0
2.5 Bantuan Keuangan Kabupaten/Kota *Financial Assistance Regency/Municipality*	829 709	0
3. Pendapatan Lain-lain *Other Revenue*	19 817 659	4 555 248
II. BELANJA *EXPENDITURE*	**276 485 719**	**286 248 771**
1. Bidang Penyelenggaraan Pemerintahan Desa *Village Administration Sector*	83 396 115	84 149 600
2. Bidang Pelaksanaan Pembangunan Desa *Village Development Sector*	127 749 851	116 632 474
3. Bidang Pembinaan Kemasyarakatan *Community Supervisory Sector*	1 593 424	6 548 124
4. Bidang Pemberdayaan Masyarakat *Community Empowerment Sector*	6 516 571	19 280 522
5. Bidang Tak Terduga *Unpredicted Sector*	57 229 758	59 638 051

**) APBDesa*

https://www.bps.go.id

Tabel : **5.9**
Table

REALISASI PENDAPATAN DAN BELANJA PEMERINTAH DESA, KABUPATEN LABUHAN BATU PROVINSI SUMATERA UTARA (ribu rupiah), 2020-2021
REVENUE AND EXPENDITURE REALIZATION OF VILLAGE GOVERNMENT OF LABUHAN BATU, SUMATERA UTARA (thousand rupiahs), 2020-2021

Kabupaten/ *Regency* : LABUHAN BATU

Rincian *Items*	**2020**	**2021 *)**
(1)	(2)	(3)
I. PENDAPATAN *REVENUE*	**156 546 580**	**217 803 118**
1. Pendapatan Asli Desa *Village Own-Source Revenue*	249 534	338 738
2. Pendapatan Transfer *Transfer Revenue*	152 915 331	190 233 884
2.1. Dana Desa *Village Fund*	92 093 268	94 428 396
2.2. Bagi Hasil Pajak dan Retribusi Kabupaten/Kota *Revenue Sharing Fund of Tax and Retribution of Regency/Municipality*	0	5 297 877
2.3 Alokasi Dana Desa *Village Allocation Fund*	60 822 063	90 507 611
2.4 Bantuan Keuangan Provinsi *Financial Assistance Province*	0	0
2.5 Bantuan Keuangan Kabupaten/Kota *Financial Assistance Regency/Municipality*	0	0
3. Pendapatan Lain-lain *Other Revenue*	3 381 715	27 230 496
II. BELANJA *EXPENDITURE*	**164 043 922**	**220 735 522**
1. Bidang Penyelenggaraan Pemerintahan Desa *Village Administration Sector*	57 785 255	106 081 170
2. Bidang Pelaksanaan Pembangunan Desa *Village Development Sector*	27 947 884	54 550 236
3. Bidang Pembinaan Kemasyarakatan *Community Supervisory Sector*	6 629 968	12 871 909
4. Bidang Pemberdayaan Masyarakat *Community Empowerment Sector*	17 173 904	24 411 759
5. Bidang Tak Terduga *Unpredicted Sector*	54 506 911	22 820 448

**) APBDesa*

https://www.bps.go.id

Tabel : **5.10** **REALISASI PENDAPATAN DAN BELANJA PEMERINTAH DESA, KABUPATEN ASAHAN PROVINSI SUMATERA UTARA (ribu rupiah), 2020-2021**
Table ***REVENUE AND EXPENDITURE REALIZATION OF VILLAGE GOVERNMENT OF ASAHAN, SUMATERA UTARA (thousand rupiahs), 2020-2021***

Kabupaten/ *Regency* : ASAHAN

Rincian *Items*	**2020**	**2021 *)**
(1)	(2)	(3)
I. PENDAPATAN *REVENUE*	**305 159 902**	**303 903 781**
1. Pendapatan Asli Desa *Village Own-Source Revenue*	419 685	518 482
2. Pendapatan Transfer *Transfer Revenue*	304 332 408	303 018 289
2.1. Dana Desa *Village Fund*	164 610 911	165 066 982
2.2. Bagi Hasil Pajak dan Retribusi Kabupaten/Kota *Revenue Sharing Fund of Tax and Retribution of Regency/Municipality*	6 975 875	9 023 228
2.3 Alokasi Dana Desa *Village Allocation Fund*	132 745 622	128 928 079
2.4 Bantuan Keuangan Provinsi *Financial Assistance Province*	0	0
2.5 Bantuan Keuangan Kabupaten/Kota *Financial Assistance Regency/Municipality*	0	0
3. Pendapatan Lain-lain *Other Revenue*	407 809	367 010
II. BELANJA *EXPENDITURE*	**307 409 937**	**307 888 305**
1. Bidang Penyelenggaraan Pemerintahan Desa *Village Administration Sector*	113 825 570	121 959 024
2. Bidang Pelaksanaan Pembangunan Desa *Village Development Sector*	78 039 859	93 228 917
3. Bidang Pembinaan Kemasyarakatan *Community Supervisory Sector*	39 490 395	45 804 201
4. Bidang Pemberdayaan Masyarakat *Community Empowerment Sector*	8 029 228	13 777 684
5. Bidang Tak Terduga *Unpredicted Sector*	68 024 885	33 118 479

**) APBDesa*

https://www.bps.go.id

Tabel : **5.11** **REALISASI PENDAPATAN DAN BELANJA PEMERINTAH DESA, KABUPATEN SIMALUNGUN PROVINSI SUMATERA UTARA (ribu rupiah), 2020-2021**
Table ***REVENUE AND EXPENDITURE REALIZATION OF VILLAGE GOVERNMENT OF SIMALUNGUN, SUMATERA UTARA (thousand rupiahs), 2020-2021***

Kabupaten/ *Regency* : SIMALUNGUN

Rincian *Items*	**2020**	**2021 *)**
(1)	(2)	(3)
I. PENDAPATAN *REVENUE*	**466 268 234**	**453 248 282**
1. Pendapatan Asli Desa *Village Own-Source Revenue*	396 130	341 084
2. Pendapatan Transfer *Transfer Revenue*	455 549 388	451 459 717
2.1. Dana Desa *Village Fund*	319 693 659	311 587 503
2.2. Bagi Hasil Pajak dan Retribusi Kabupaten/Kota *Revenue Sharing Fund of Tax and Retribution of Regency/Municipality*	8 459 907	8 952 900
2.3 Alokasi Dana Desa *Village Allocation Fund*	127 395 822	130 919 314
2.4 Bantuan Keuangan Provinsi *Financial Assistance Province*	0	0
2.5 Bantuan Keuangan Kabupaten/Kota *Financial Assistance Regency/Municipality*	0	0
3. Pendapatan Lain-lain *Other Revenue*	10 322 716	1 447 481
II. BELANJA *EXPENDITURE*	**452 060 484**	**431 013 452**
1. Bidang Penyelenggaraan Pemerintahan Desa *Village Administration Sector*	139 659 261	147 606 383
2. Bidang Pelaksanaan Pembangunan Desa *Village Development Sector*	181 055 795	216 082 034
3. Bidang Pembinaan Kemasyarakatan *Community Supervisory Sector*	965 484	1 138 376
4. Bidang Pemberdayaan Masyarakat *Community Empowerment Sector*	11 411 590	12 736 149
5. Bidang Tak Terduga *Unpredicted Sector*	118 968 354	53 450 510

**) APBDesa*

https://www.bps.go.id

Tabel : **5.12** **REALISASI PENDAPATAN DAN BELANJA PEMERINTAH DESA, KABUPATEN DAIRI PROVINSI SUMATERA UTARA (ribu rupiah), 2020-2021**
Table ***REVENUE AND EXPENDITURE REALIZATION OF VILLAGE GOVERNMENT OF DAIRI, SUMATERA UTARA (thousand rupiahs), 2020-2021***

Kabupaten/ *Regency* : DAIRI

Rincian *Items*	**2020**	**2021 *)**
(1)	(2)	(3)
I. PENDAPATAN *REVENUE*	**204 134 188**	**211 397 800**
1. Pendapatan Asli Desa *Village Own-Source Revenue*	160 504	56 727
2. Pendapatan Transfer *Transfer Revenue*	202 410 360	210 737 196
2.1. Dana Desa *Village Fund*	135 581 841	143 152 728
2.2. Bagi Hasil Pajak dan Retribusi Kabupaten/Kota *Revenue Sharing Fund of Tax and Retribution of Regency/Municipality*	1 085 233	1 283 012
2.3 Alokasi Dana Desa *Village Allocation Fund*	65 743 286	66 301 456
2.4 Bantuan Keuangan Provinsi *Financial Assistance Province*	0	0
2.5 Bantuan Keuangan Kabupaten/Kota *Financial Assistance Regency/Municipality*	0	0
3. Pendapatan Lain-lain *Other Revenue*	1 563 324	603 877
II. BELANJA *EXPENDITURE*	**204 525 858**	**212 864 576**
1. Bidang Penyelenggaraan Pemerintahan Desa *Village Administration Sector*	66 383 449	66 326 280
2. Bidang Pelaksanaan Pembangunan Desa *Village Development Sector*	49 835 626	44 331 455
3. Bidang Pembinaan Kemasyarakatan *Community Supervisory Sector*	3 285 619	2 656 478
4. Bidang Pemberdayaan Masyarakat *Community Empowerment Sector*	4 569 309	9 601 990
5. Bidang Tak Terduga *Unpredicted Sector*	80 451 855	89 948 373

**) APBDesa*

https://www.bps.go.id

Tabel : **5.13**
Table

REALISASI PENDAPATAN DAN BELANJA PEMERINTAH DESA, KABUPATEN KARO PROVINSI SUMATERA UTARA (ribu rupiah), 2020-2021
REVENUE AND EXPENDITURE REALIZATION OF VILLAGE GOVERNMENT OF KARO, SUMATERA UTARA (thousand rupiahs), 2020-2021

Kabupaten/ *Regency* : KARO

Rincian *Items*	**2020**	**2021 *)**
(1)	(2)	(3)
I. PENDAPATAN *REVENUE*	**280 679 576**	**302 289 518**
1. Pendapatan Asli Desa *Village Own-Source Revenue*	235 681	87 972
2. Pendapatan Transfer *Transfer Revenue*	279 820 226	300 547 167
2.1. Dana Desa *Village Fund*	200 444 409	222 181 176
2.2. Bagi Hasil Pajak dan Retribusi Kabupaten/Kota *Revenue Sharing Fund of Tax and Retribution of Regency/Municipality*	5 918 515	8 623 126
2.3 Alokasi Dana Desa *Village Allocation Fund*	73 457 302	69 742 865
2.4 Bantuan Keuangan Provinsi *Financial Assistance Province*	0	0
2.5 Bantuan Keuangan Kabupaten/Kota *Financial Assistance Regency/Municipality*	0	0
3. Pendapatan Lain-lain *Other Revenue*	623 669	1 654 379
II. BELANJA *EXPENDITURE*	**296 193 988**	**310 477 974**
1. Bidang Penyelenggaraan Pemerintahan Desa *Village Administration Sector*	82 550 416	90 082 004
2. Bidang Pelaksanaan Pembangunan Desa *Village Development Sector*	130 527 043	127 938 281
3. Bidang Pembinaan Kemasyarakatan *Community Supervisory Sector*	388 613	1 537 480
4. Bidang Pemberdayaan Masyarakat *Community Empowerment Sector*	12 316 037	17 408 074
5. Bidang Tak Terduga *Unpredicted Sector*	70 411 879	73 512 135

**) APBDesa*

https://www.bps.go.id

Tabel : **5.14** **REALISASI PENDAPATAN DAN BELANJA PEMERINTAH DESA, KABUPATEN DELI SERDANG PROVINSI SUMATERA UTARA (ribu rupiah), 2020-2021**
Table ***REVENUE AND EXPENDITURE REALIZATION OF VILLAGE GOVERNMENT OF DELI SERDANG, SUMATERA UTARA (thousand rupiahs), 2020-2021***

Kabupaten/ *Regency* : DELI SERDANG

Rincian *Items*	**2020**	**2021 *)**
(1)	(2)	(3)
I. PENDAPATAN *REVENUE*	**540 890 328**	**546 838 766**
1. Pendapatan Asli Desa *Village Own-Source Revenue*	897 693	946 038
2. Pendapatan Transfer *Transfer Revenue*	537 565 116	544 593 787
2.1. Dana Desa *Village Fund*	320 698 915	320 077 847
2.2. Bagi Hasil Pajak dan Retribusi Kabupaten/Kota *Revenue Sharing Fund of Tax and Retribution of Regency/Municipality*	66 905 090	78 984 457
2.3 Alokasi Dana Desa *Village Allocation Fund*	149 361 111	145 531 483
2.4 Bantuan Keuangan Provinsi *Financial Assistance Province*	600 000	0
2.5 Bantuan Keuangan Kabupaten/Kota *Financial Assistance Regency/Municipality*	0	0
3. Pendapatan Lain-lain *Other Revenue*	2 427 519	1 298 941
II. BELANJA *EXPENDITURE*	**562 273 147**	**560 032 112**
1. Bidang Penyelenggaraan Pemerintahan Desa *Village Administration Sector*	208 534 788	212 142 500
2. Bidang Pelaksanaan Pembangunan Desa *Village Development Sector*	140 460 814	169 441 324
3. Bidang Pembinaan Kemasyarakatan *Community Supervisory Sector*	13 836 007	19 926 318
4. Bidang Pemberdayaan Masyarakat *Community Empowerment Sector*	25 233 780	27 774 550
5. Bidang Tak Terduga *Unpredicted Sector*	174 207 758	130 747 420

**) APBDesa*

https://www.bps.go.id

Tabel : **5.15**
Table

REALISASI PENDAPATAN DAN BELANJA PEMERINTAH DESA, KABUPATEN LANGKAT PROVINSI SUMATERA UTARA (ribu rupiah), 2020-2021
REVENUE AND EXPENDITURE REALIZATION OF VILLAGE GOVERNMENT OF LANGKAT, SUMATERA UTARA (thousand rupiahs), 2020-2021

Kabupaten/ *Regency* : LANGKAT

Rincian *Items*	**2020**	**2021 *)**
(1)	(2)	(3)
I. PENDAPATAN *REVENUE*	**382 529 579**	**386 083 741**
1. Pendapatan Asli Desa *Village Own-Source Revenue*	812 016	806 951
2. Pendapatan Transfer *Transfer Revenue*	380 376 754	384 515 835
2.1. Dana Desa *Village Fund*	239 033 380	241 070 930
2.2. Bagi Hasil Pajak dan Retribusi Kabupaten/Kota *Revenue Sharing Fund of Tax and Retribution of Regency/Municipality*	4 166 204	4 311 319
2.3 Alokasi Dana Desa *Village Allocation Fund*	137 177 170	139 133 586
2.4 Bantuan Keuangan Provinsi *Financial Assistance Province*	0	0
2.5 Bantuan Keuangan Kabupaten/Kota *Financial Assistance Regency/Municipality*	0	0
3. Pendapatan Lain-lain *Other Revenue*	1 340 809	760 955
II. BELANJA *EXPENDITURE*	**379 734 257**	**381 656 800**
1. Bidang Penyelenggaraan Pemerintahan Desa *Village Administration Sector*	153 545 704	165 120 900
2. Bidang Pelaksanaan Pembangunan Desa *Village Development Sector*	122 407 880	114 984 685
3. Bidang Pembinaan Kemasyarakatan *Community Supervisory Sector*	27 606 455	24 167 202
4. Bidang Pemberdayaan Masyarakat *Community Empowerment Sector*	21 888 087	25 725 284
5. Bidang Tak Terduga *Unpredicted Sector*	54 286 131	51 658 729

**) APBDesa*

https://www.bps.go.id

Tabel : **5.16** **REALISASI PENDAPATAN DAN BELANJA PEMERINTAH DESA, KABUPATEN NIAS SELATAN PROVINSI SUMATERA UTARA (ribu rupiah), 2020-2021**
Table ***REVENUE AND EXPENDITURE REALIZATION OF VILLAGE GOVERNMENT OF NIAS SELATAN, SUMATERA UTARA (thousand rupiahs), 2020-2021***

Kabupaten/ *Regency* : NIAS SELATAN

Rincian *Items*	**2020**	**2021 *)**
(1)	(2)	(3)
I. PENDAPATAN *REVENUE*	**487 866 392**	**521 942 299**
1. Pendapatan Asli Desa *Village Own-Source Revenue*	0	0
2. Pendapatan Transfer *Transfer Revenue*	487 866 392	521 942 299
2.1. Dana Desa *Village Fund*	360 934 826	376 387 017
2.2. Bagi Hasil Pajak dan Retribusi Kabupaten/Kota *Revenue Sharing Fund of Tax and Retribution of Regency/Municipality*	0	0
2.3 Alokasi Dana Desa *Village Allocation Fund*	126 931 566	145 555 282
2.4 Bantuan Keuangan Provinsi *Financial Assistance Province*	0	0
2.5 Bantuan Keuangan Kabupaten/Kota *Financial Assistance Regency/Municipality*	0	0
3. Pendapatan Lain-lain *Other Revenue*	0	0
II. BELANJA *EXPENDITURE*	**481 718 934**	**520 999 034**
1. Bidang Penyelenggaraan Pemerintahan Desa *Village Administration Sector*	203 674 644	213 889 945
2. Bidang Pelaksanaan Pembangunan Desa *Village Development Sector*	145 954 563	157 218 536
3. Bidang Pembinaan Kemasyarakatan *Community Supervisory Sector*	19 366 553	23 903 204
4. Bidang Pemberdayaan Masyarakat *Community Empowerment Sector*	22 704 680	34 392 698
5. Bidang Tak Terduga *Unpredicted Sector*	90 018 494	91 594 651

**) APBDesa*

https://www.bps.go.id

Tabel : **5.17** **REALISASI PENDAPATAN DAN BELANJA PEMERINTAH DESA, KABUPATEN HUMBANG HASUNDUTAN PROVINSI SUMATERA UTARA (ribu rupiah), 2020-2021**
Table ***REVENUE AND EXPENDITURE REALIZATION OF VILLAGE GOVERNMENT OF HUMBANG HASUNDUTAN, SUMATERA UTARA (thousand rupiahs), 2020-2021***

Kabupaten/ *Regency* : HUMBANG HASUNDUTAN

Rincian *Items*	**2020**	**2021 *)**
(1)	(2)	(3)
I. PENDAPATAN *REVENUE*	**178 067 438**	**171 094 488**
1. Pendapatan Asli Desa *Village Own-Source Revenue*	17 690	18 434
2. Pendapatan Transfer *Transfer Revenue*	177 862 450	170 555 021
2.1. Dana Desa *Village Fund*	126 576 887	120 629 222
2.2. Bagi Hasil Pajak dan Retribusi Kabupaten/Kota *Revenue Sharing Fund of Tax and Retribution of Regency/Municipality*	0	0
2.3 Alokasi Dana Desa *Village Allocation Fund*	51 285 563	49 925 799
2.4 Bantuan Keuangan Provinsi *Financial Assistance Province*	0	0
2.5 Bantuan Keuangan Kabupaten/Kota *Financial Assistance Regency/Municipality*	0	0
3. Pendapatan Lain-lain *Other Revenue*	187 298	521 033
II. BELANJA *EXPENDITURE*	**186 596 255**	**177 919 807**
1. Bidang Penyelenggaraan Pemerintahan Desa *Village Administration Sector*	52 016 653	55 442 506
2. Bidang Pelaksanaan Pembangunan Desa *Village Development Sector*	51 037 237	56 091 522
3. Bidang Pembinaan Kemasyarakatan *Community Supervisory Sector*	1 629 812	7 593 525
4. Bidang Pemberdayaan Masyarakat *Community Empowerment Sector*	45 665 223	29 185 753
5. Bidang Tak Terduga *Unpredicted Sector*	36 247 330	29 606 501

**) APBDesa*

https://www.bps.go.id

Tabel : **5.18** **REALISASI PENDAPATAN DAN BELANJA PEMERINTAH DESA, KABUPATEN PAKPAK BHARAT PROVINSI SUMATERA UTARA (ribu rupiah), 2020-2021**
Table ***REVENUE AND EXPENDITURE REALIZATION OF VILLAGE GOVERNMENT OF PAKPAK BHARAT, SUMATERA UTARA (thousand rupiahs), 2020-2021***

Kabupaten/ *Regency* : PAKPAK BHARAT

Rincian *Items*	**2020**	**2021 *)**
(1)	(2)	(3)
I. PENDAPATAN *REVENUE*	**85 116 544**	**84 400 503**
1. Pendapatan Asli Desa *Village Own-Source Revenue*	0	0
2. Pendapatan Transfer *Transfer Revenue*	84 362 307	84 177 176
2.1. Dana Desa *Village Fund*	51 064 368	53 003 793
2.2. Bagi Hasil Pajak dan Retribusi Kabupaten/Kota *Revenue Sharing Fund of Tax and Retribution of Regency/Municipality*	208 768	751 613
2.3 Alokasi Dana Desa *Village Allocation Fund*	33 089 171	29 327 759
2.4 Bantuan Keuangan Provinsi *Financial Assistance Province*	0	0
2.5 Bantuan Keuangan Kabupaten/Kota *Financial Assistance Regency/Municipality*	0	1 094 011
3. Pendapatan Lain-lain *Other Revenue*	754 237	223 327
II. BELANJA *EXPENDITURE*	**88 425 122**	**92 063 422**
1. Bidang Penyelenggaraan Pemerintahan Desa *Village Administration Sector*	26 645 075	32 473 492
2. Bidang Pelaksanaan Pembangunan Desa *Village Development Sector*	35 718 463	25 265 513
3. Bidang Pembinaan Kemasyarakatan *Community Supervisory Sector*	4 120 641	3 669 789
4. Bidang Pemberdayaan Masyarakat *Community Empowerment Sector*	16 701 828	19 541 553
5. Bidang Tak Terduga *Unpredicted Sector*	5 239 115	11 113 075

**) APBDesa*

https://www.bps.go.id

Tabel : **5.19**
Table

REALISASI PENDAPATAN DAN BELANJA PEMERINTAH DESA, KABUPATEN SAMOSIR PROVINSI SUMATERA UTARA (ribu rupiah), 2020-2021
REVENUE AND EXPENDITURE REALIZATION OF VILLAGE GOVERNMENT OF SAMOSIR, SUMATERA UTARA (thousand rupiahs), 2020-2021

Kabupaten/ *Regency* : SAMOSIR

Rincian *Items*	**2020**	**2021 *)**
(1)	(2)	(3)
I. PENDAPATAN *REVENUE*	**162 868 077**	**164 224 748**
1. Pendapatan Asli Desa *Village Own-Source Revenue*	52 860	17 061
2. Pendapatan Transfer *Transfer Revenue*	160 752 469	163 924 961
2.1. Dana Desa *Village Fund*	112 934 896	116 656 876
2.2. Bagi Hasil Pajak dan Retribusi Kabupaten/Kota *Revenue Sharing Fund of Tax and Retribution of Regency/Municipality*	1 625 362	2 904 602
2.3 Alokasi Dana Desa *Village Allocation Fund*	46 192 211	44 363 483
2.4 Bantuan Keuangan Provinsi *Financial Assistance Province*	0	0
2.5 Bantuan Keuangan Kabupaten/Kota *Financial Assistance Regency/Municipality*	0	0
3. Pendapatan Lain-lain *Other Revenue*	2 062 748	282 726
II. BELANJA *EXPENDITURE*	**164 941 097**	**177 284 500**
1. Bidang Penyelenggaraan Pemerintahan Desa *Village Administration Sector*	51 751 082	57 732 152
2. Bidang Pelaksanaan Pembangunan Desa *Village Development Sector*	62 086 029	68 663 076
3. Bidang Pembinaan Kemasyarakatan *Community Supervisory Sector*	5 616 086	5 979 130
4. Bidang Pemberdayaan Masyarakat *Community Empowerment Sector*	5 719 444	12 937 399
5. Bidang Tak Terduga *Unpredicted Sector*	39 768 456	31 972 743

**) APBDesa*

https://www.bps.go.id

Tabel : **5.20** **REALISASI PENDAPATAN DAN BELANJA PEMERINTAH DESA, KABUPATEN SERDANG BEDAGAI PROVINSI SUMATERA UTARA (ribu rupiah), 2020-2021**
Table ***REVENUE AND EXPENDITURE REALIZATION OF VILLAGE GOVERNMENT OF SERDANG BEDAGAI, SUMATERA UTARA (thousand rupiahs), 2020-2021***

Kabupaten/ *Regency* : SERDANG BEDAGAI

Rincian *Items*	**2020**	**2021 *)**
(1)	(2)	(3)
I. PENDAPATAN *REVENUE*	**269 340 552**	**268 268 610**
1. Pendapatan Asli Desa *Village Own-Source Revenue*	633 979	479 541
2. Pendapatan Transfer *Transfer Revenue*	268 492 163	267 343 098
2.1. Dana Desa *Village Fund*	180 860 459	185 871 909
2.2. Bagi Hasil Pajak dan Retribusi Kabupaten/Kota *Revenue Sharing Fund of Tax and Retribution of Regency/Municipality*	7 238 149	8 586 289
2.3 Alokasi Dana Desa *Village Allocation Fund*	77 262 282	72 884 900
2.4 Bantuan Keuangan Provinsi *Financial Assistance Province*	0	0
2.5 Bantuan Keuangan Kabupaten/Kota *Financial Assistance Regency/Municipality*	3 131 273	0
3. Pendapatan Lain-lain *Other Revenue*	214 410	445 971
II. BELANJA *EXPENDITURE*	**269 601 849**	**267 012 084**
1. Bidang Penyelenggaraan Pemerintahan Desa *Village Administration Sector*	81 195 890	88 102 483
2. Bidang Pelaksanaan Pembangunan Desa *Village Development Sector*	72 988 686	85 646 528
3. Bidang Pembinaan Kemasyarakatan *Community Supervisory Sector*	8 952 408	8 767 131
4. Bidang Pemberdayaan Masyarakat *Community Empowerment Sector*	12 420 087	11 991 023
5. Bidang Tak Terduga *Unpredicted Sector*	94 044 778	72 504 919

**) APBDesa*

https://www.bps.go.id

Tabel : **5.21** **REALISASI PENDAPATAN DAN BELANJA PEMERINTAH DESA, KABUPATEN BATU BARA PROVINSI SUMATERA UTARA (ribu rupiah), 2020-2021**
Table ***REVENUE AND EXPENDITURE REALIZATION OF VILLAGE GOVERNMENT OF BATU BARA, SUMATERA UTARA (thousand rupiahs), 2020-2021***

Kabupaten/ *Regency* : BATU BARA

Rincian *Items*	**2020**	**2021 *)**
(1)	(2)	(3)
I. PENDAPATAN *REVENUE*	**222 039 362**	**203 077 391**
1. Pendapatan Asli Desa *Village Own-Source Revenue*	54 532	54 372
2. Pendapatan Transfer *Transfer Revenue*	221 805 794	202 955 034
2.1. Dana Desa *Village Fund*	131 714 404	128 482 167
2.2. Bagi Hasil Pajak dan Retribusi Kabupaten/Kota *Revenue Sharing Fund of Tax and Retribution of Regency/Municipality*	21 653 975	11 171 600
2.3 Alokasi Dana Desa *Village Allocation Fund*	68 437 415	63 301 267
2.4 Bantuan Keuangan Provinsi *Financial Assistance Province*	0	0
2.5 Bantuan Keuangan Kabupaten/Kota *Financial Assistance Regency/Municipality*	0	0
3. Pendapatan Lain-lain *Other Revenue*	179 036	67 985
II. BELANJA *EXPENDITURE*	**220 143 857**	**205 915 054**
1. Bidang Penyelenggaraan Pemerintahan Desa *Village Administration Sector*	76 315 134	78 996 482
2. Bidang Pelaksanaan Pembangunan Desa *Village Development Sector*	42 735 186	45 761 523
3. Bidang Pembinaan Kemasyarakatan *Community Supervisory Sector*	14 761 758	20 505 212
4. Bidang Pemberdayaan Masyarakat *Community Empowerment Sector*	2 241 237	2 914 848
5. Bidang Tak Terduga *Unpredicted Sector*	84 090 542	57 736 989

**) APBDesa*

https://www.bps.go.id

Tabel : **5.22** **REALISASI PENDAPATAN DAN BELANJA PEMERINTAH DESA, KABUPATEN PADANG LAWAS UTARA PROVINSI SUMATERA UTARA (ribu rupiah), 2020-2021**
Table ***REVENUE AND EXPENDITURE REALIZATION OF VILLAGE GOVERNMENT OF PADANG LAWAS UTARA, SUMATERA UTARA (thousand rupiahs), 2020-2021***

Kabupaten/ *Regency* : PADANG LAWAS UTARA

Rincian *Items*	**2020**	**2021 *)**
(1)	(2)	(3)
I. PENDAPATAN *REVENUE*	**351 695 386**	**337 505 183**
1. Pendapatan Asli Desa *Village Own-Source Revenue*	0	0
2. Pendapatan Transfer *Transfer Revenue*	351 628 257	337 383 815
2.1. Dana Desa *Village Fund*	279 318 685	328 960 322
2.2. Bagi Hasil Pajak dan Retribusi Kabupaten/Kota *Revenue Sharing Fund of Tax and Retribution of Regency/Municipality*	2 701 252	189 473
2.3 Alokasi Dana Desa *Village Allocation Fund*	69 190 945	8 234 020
2.4 Bantuan Keuangan Provinsi *Financial Assistance Province*	0	0
2.5 Bantuan Keuangan Kabupaten/Kota *Financial Assistance Regency/Municipality*	417 375	0
3. Pendapatan Lain-lain *Other Revenue*	67 129	121 368
II. BELANJA *EXPENDITURE*	**353 415 072**	**341 372 366**
1. Bidang Penyelenggaraan Pemerintahan Desa *Village Administration Sector*	109 045 594	114 000 205
2. Bidang Pelaksanaan Pembangunan Desa *Village Development Sector*	109 808 516	108 061 505
3. Bidang Pembinaan Kemasyarakatan *Community Supervisory Sector*	25 046 028	38 815 949
4. Bidang Pemberdayaan Masyarakat *Community Empowerment Sector*	46 208 040	62 773 578
5. Bidang Tak Terduga *Unpredicted Sector*	63 306 894	17 721 129

**) APBDesa*

https://www.bps.go.id

Tabel : **5.23**
Table

REALISASI PENDAPATAN DAN BELANJA PEMERINTAH DESA, KABUPATEN PADANG LAWAS PROVINSI SUMATERA UTARA (ribu rupiah), 2020-2021
REVENUE AND EXPENDITURE REALIZATION OF VILLAGE GOVERNMENT OF PADANG LAWAS, SUMATERA UTARA (thousand rupiahs), 2020-2021

Kabupaten/ *Regency* : PADANG LAWAS

Rincian *Items*	**2020**	**2021 *)**
(1)	(2)	(3)
I. PENDAPATAN *REVENUE*	**317 517 289**	**296 618 069**
1. Pendapatan Asli Desa *Village Own-Source Revenue*	803 843	480 433
2. Pendapatan Transfer *Transfer Revenue*	304 962 139	293 509 498
2.1. Dana Desa *Village Fund*	238 525 624	231 311 419
2.2. Bagi Hasil Pajak dan Retribusi Kabupaten/Kota *Revenue Sharing Fund of Tax and Retribution of Regency/Municipality*	0	0
2.3 Alokasi Dana Desa *Village Allocation Fund*	65 294 949	62 156 043
2.4 Bantuan Keuangan Provinsi *Financial Assistance Province*	0	0
2.5 Bantuan Keuangan Kabupaten/Kota *Financial Assistance Regency/Municipality*	1 141 566	42 036
3. Pendapatan Lain-lain *Other Revenue*	11 751 307	2 628 138
II. BELANJA *EXPENDITURE*	**315 340 392**	**296 618 069**
1. Bidang Penyelenggaraan Pemerintahan Desa *Village Administration Sector*	66 040 198	64 806 853
2. Bidang Pelaksanaan Pembangunan Desa *Village Development Sector*	118 065 042	64 354 551
3. Bidang Pembinaan Kemasyarakatan *Community Supervisory Sector*	18 702	1 349 524
4. Bidang Pemberdayaan Masyarakat *Community Empowerment Sector*	52 400 534	76 091 087
5. Bidang Tak Terduga *Unpredicted Sector*	78 815 916	90 016 054

**) APBDesa*

https://www.bps.go.id

Tabel : **5.24** **REALISASI PENDAPATAN DAN BELANJA PEMERINTAH DESA, KABUPATEN LABUHAN BATU SELATAN PROVINSI SUMATERA UTARA (ribu rupiah), 2020-2021**
Table ***REVENUE AND EXPENDITURE REALIZATION OF VILLAGE GOVERNMENT OF LABUHAN BATU SELATAN, SUMATERA UTARA (thousand rupiahs), 2020-2021***

Kabupaten/ *Regency* : LABUHAN BATU SELATAN

Rincian *Items*	**2020**	**2021 *)**
(1)	(2)	(3)
I. PENDAPATAN *REVENUE*	**159 323 017**	**188 570 138**
1. Pendapatan Asli Desa *Village Own-Source Revenue*	161 505	330 801
2. Pendapatan Transfer *Transfer Revenue*	159 050 558	188 105 228
2.1. Dana Desa *Village Fund*	91 503 148	97 179 122
2.2. Bagi Hasil Pajak dan Retribusi Kabupaten/Kota *Revenue Sharing Fund of Tax and Retribution of Regency/Municipality*	2 731 730	9 804 438
2.3 Alokasi Dana Desa *Village Allocation Fund*	64 815 680	81 121 668
2.4 Bantuan Keuangan Provinsi *Financial Assistance Province*	0	0
2.5 Bantuan Keuangan Kabupaten/Kota *Financial Assistance Regency/Municipality*	0	0
3. Pendapatan Lain-lain *Other Revenue*	110 954	134 109
II. BELANJA *EXPENDITURE*	**163 164 519**	**192 313 385**
1. Bidang Penyelenggaraan Pemerintahan Desa *Village Administration Sector*	58 371 949	75 622 012
2. Bidang Pelaksanaan Pembangunan Desa *Village Development Sector*	52 456 410	69 281 612
3. Bidang Pembinaan Kemasyarakatan *Community Supervisory Sector*	5 788 607	8 630 895
4. Bidang Pemberdayaan Masyarakat *Community Empowerment Sector*	6 114 069	9 306 197
5. Bidang Tak Terduga *Unpredicted Sector*	40 433 484	29 472 669

**) APBDesa*

https://www.bps.go.id

Tabel : **5.25** **REALISASI PENDAPATAN DAN BELANJA PEMERINTAH DESA, KABUPATEN LABUHAN BATU UTARA PROVINSI SUMATERA UTARA (ribu rupiah), 2020-2021**
Table ***REVENUE AND EXPENDITURE REALIZATION OF VILLAGE GOVERNMENT OF LABUHAN BATU UTARA, SUMATERA UTARA (thousand rupiahs), 2020-2021***

Kabupaten/ *Regency* : LABUHAN BATU UTARA

Rincian *Items*	**2020**	**2021 *)**
(1)	(2)	(3)
I. PENDAPATAN *REVENUE*	**161 414 663**	**167 570 019**
1. Pendapatan Asli Desa *Village Own-Source Revenue*	62 833	51 267
2. Pendapatan Transfer *Transfer Revenue*	160 154 986	167 207 848
2.1. Dana Desa *Village Fund*	90 692 046	97 198 740
2.2. Bagi Hasil Pajak dan Retribusi Kabupaten/Kota *Revenue Sharing Fund of Tax and Retribution of Regency/Municipality*	4 172 975	4 320 067
2.3 Alokasi Dana Desa *Village Allocation Fund*	65 289 965	65 689 041
2.4 Bantuan Keuangan Provinsi *Financial Assistance Province*	0	0
2.5 Bantuan Keuangan Kabupaten/Kota *Financial Assistance Regency/Municipality*	0	0
3. Pendapatan Lain-lain *Other Revenue*	1 196 844	310 904
II. BELANJA *EXPENDITURE*	**162 643 615**	**177 594 411**
1. Bidang Penyelenggaraan Pemerintahan Desa *Village Administration Sector*	62 354 707	67 265 992
2. Bidang Pelaksanaan Pembangunan Desa *Village Development Sector*	31 874 741	59 890 735
3. Bidang Pembinaan Kemasyarakatan *Community Supervisory Sector*	6 805 585	8 850 988
4. Bidang Pemberdayaan Masyarakat *Community Empowerment Sector*	5 652 227	9 785 958
5. Bidang Tak Terduga *Unpredicted Sector*	55 956 355	31 800 738

**) APBDesa*

https://www.bps.go.id

Tabel : **5.26** **REALISASI PENDAPATAN DAN BELANJA PEMERINTAH DESA, KABUPATEN NIAS UTARA PROVINSI SUMATERA UTARA (ribu rupiah), 2020-2021**
Table ***REVENUE AND EXPENDITURE REALIZATION OF VILLAGE GOVERNMENT OF NIAS UTARA, SUMATERA UTARA (thousand rupiahs), 2020-2021***

Kabupaten/ *Regency* : NIAS UTARA

Rincian *Items*	**2020**	**2021 *)**
(1)	(2)	(3)
I. PENDAPATAN *REVENUE*	**181 373 948**	**180 605 500**
1. Pendapatan Asli Desa *Village Own-Source Revenue*	20 588	30 616
2. Pendapatan Transfer *Transfer Revenue*	180 963 719	180 365 000
2.1. Dana Desa *Village Fund*	133 485 357	130 339 190
2.2. Bagi Hasil Pajak dan Retribusi Kabupaten/Kota *Revenue Sharing Fund of Tax and Retribution of Regency/Municipality*	544 470	615 386
2.3 Alokasi Dana Desa *Village Allocation Fund*	46 933 892	49 410 424
2.4 Bantuan Keuangan Provinsi *Financial Assistance Province*	0	0
2.5 Bantuan Keuangan Kabupaten/Kota *Financial Assistance Regency/Municipality*	0	0
3. Pendapatan Lain-lain *Other Revenue*	389 641	209 884
II. BELANJA *EXPENDITURE*	**188 029 701**	**174 568 316**
1. Bidang Penyelenggaraan Pemerintahan Desa *Village Administration Sector*	49 950 483	54 454 054
2. Bidang Pelaksanaan Pembangunan Desa *Village Development Sector*	87 565 189	35 520 583
3. Bidang Pembinaan Kemasyarakatan *Community Supervisory Sector*	10 656 744	6 087 750
4. Bidang Pemberdayaan Masyarakat *Community Empowerment Sector*	15 464 301	52 395 047
5. Bidang Tak Terduga *Unpredicted Sector*	24 392 984	26 110 882

**) APBDesa*

https://www.bps.go.id

Tabel : **5.27** **REALISASI PENDAPATAN DAN BELANJA PEMERINTAH DESA, KABUPATEN NIAS BARAT PROVINSI SUMATERA UTARA (ribu rupiah), 2020-2021**
Table ***REVENUE AND EXPENDITURE REALIZATION OF VILLAGE GOVERNMENT OF NIAS BARAT, SUMATERA UTARA (thousand rupiahs), 2020-2021***

Kabupaten/ *Regency* : NIAS BARAT

Rincian *Items*	**2020**	**2021 *)**
(1)	(2)	(3)
I. PENDAPATAN *REVENUE*	**143 895 062**	**144 388 739**
1. Pendapatan Asli Desa *Village Own-Source Revenue*	304 242	226 154
2. Pendapatan Transfer *Transfer Revenue*	143 590 820	144 162 585
2.1. Dana Desa *Village Fund*	111 007 664	109 359 414
2.2. Bagi Hasil Pajak dan Retribusi Kabupaten/Kota *Revenue Sharing Fund of Tax and Retribution of Regency/Municipality*	0	0
2.3 Alokasi Dana Desa *Village Allocation Fund*	32 583 156	34 803 171
2.4 Bantuan Keuangan Provinsi *Financial Assistance Province*	0	0
2.5 Bantuan Keuangan Kabupaten/Kota *Financial Assistance Regency/Municipality*	0	0
3. Pendapatan Lain-lain *Other Revenue*	0	0
II. BELANJA *EXPENDITURE*	**144 416 378**	**138 712 866**
1. Bidang Penyelenggaraan Pemerintahan Desa *Village Administration Sector*	31 591 115	37 042 288
2. Bidang Pelaksanaan Pembangunan Desa *Village Development Sector*	82 911 951	64 952 312
3. Bidang Pembinaan Kemasyarakatan *Community Supervisory Sector*	1 733 413	2 440 434
4. Bidang Pemberdayaan Masyarakat *Community Empowerment Sector*	6 346 442	12 296 203
5. Bidang Tak Terduga *Unpredicted Sector*	21 833 457	21 981 629

**) APBDesa*

https://www.bps.go.id

Tabel : **5.28** **REALISASI PENDAPATAN DAN BELANJA PEMERINTAH DESA, KOTA PADANGSIDIMPUAN PROVINSI SUMATERA UTARA (ribu rupiah), 2020-2021**
Table ***REVENUE AND EXPENDITURE REALIZATION OF VILLAGE GOVERNMENT OF PADANGSIDIMPUAN, SUMATERA UTARA (thousand rupiahs), 2020-2021***

Kota/ *Municipality* : PADANGSIDIMPUAN

Rincian *Items*	**2020**	**2021 *)**
(1)	(2)	(3)
I. PENDAPATAN *REVENUE*	**93 572 933**	**96 789 797**
1. Pendapatan Asli Desa *Village Own-Source Revenue*	0	0
2. Pendapatan Transfer *Transfer Revenue*	92 222 121	96 707 541
2.1. Dana Desa *Village Fund*	75 149 148	79 672 168
2.2. Bagi Hasil Pajak dan Retribusi Kabupaten/Kota *Revenue Sharing Fund of Tax and Retribution of Regency/Municipality*	0	0
2.3 Alokasi Dana Desa *Village Allocation Fund*	17 072 973	17 035 373
2.4 Bantuan Keuangan Provinsi *Financial Assistance Province*	0	0
2.5 Bantuan Keuangan Kabupaten/Kota *Financial Assistance Regency/Municipality*	0	0
3. Pendapatan Lain-lain *Other Revenue*	1 350 812	82 256
II. BELANJA *EXPENDITURE*	**96 408 668**	**95 188 860**
1. Bidang Penyelenggaraan Pemerintahan Desa *Village Administration Sector*	26 814 300	27 459 688
2. Bidang Pelaksanaan Pembangunan Desa *Village Development Sector*	26 488 285	32 592 289
3. Bidang Pembinaan Kemasyarakatan *Community Supervisory Sector*	4 090 552	6 153 266
4. Bidang Pemberdayaan Masyarakat *Community Empowerment Sector*	5 401 844	8 491 860
5. Bidang Tak Terduga *Unpredicted Sector*	33 613 687	20 491 757

**) APBDesa*

https://www.bps.go.id

Tabel : **5.29** **REALISASI PENDAPATAN DAN BELANJA PEMERINTAH DESA, KOTA GUNUNGSITOLI PROVINSI SUMATERA UTARA (ribu rupiah), 2020-2021**
Table ***REVENUE AND EXPENDITURE REALIZATION OF VILLAGE GOVERNMENT OF GUNUNGSITOLI, SUMATERA UTARA (thousand rupiahs), 2020-2021***

Kota/ *Municipality* : GUNUNGSITOLI

Rincian *Items*	**2020**	**2021 *)**
(1)	(2)	(3)
I. PENDAPATAN *REVENUE*	**133 538 966**	**136 092 746**
1. Pendapatan Asli Desa *Village Own-Source Revenue*	17 298	31 000
2. Pendapatan Transfer *Transfer Revenue*	132 728 114	135 421 346
2.1. Dana Desa *Village Fund*	89 047 010	91 383 720
2.2. Bagi Hasil Pajak dan Retribusi Kabupaten/Kota *Revenue Sharing Fund of Tax and Retribution of Regency/Municipality*	1 051 020	1 076 198
2.3 Alokasi Dana Desa *Village Allocation Fund*	42 630 084	42 961 428
2.4 Bantuan Keuangan Provinsi *Financial Assistance Province*	0	0
2.5 Bantuan Keuangan Kabupaten/Kota *Financial Assistance Regency/Municipality*	0	0
3. Pendapatan Lain-lain *Other Revenue*	793 554	640 400
II. BELANJA *EXPENDITURE*	**139 057 073**	**138 356 317**
1. Bidang Penyelenggaraan Pemerintahan Desa *Village Administration Sector*	51 558 396	45 393 316
2. Bidang Pelaksanaan Pembangunan Desa *Village Development Sector*	61 846 479	56 720 116
3. Bidang Pembinaan Kemasyarakatan *Community Supervisory Sector*	2 557 599	4 067 956
4. Bidang Pemberdayaan Masyarakat *Community Empowerment Sector*	8 668 546	11 129 375
5. Bidang Tak Terduga *Unpredicted Sector*	14 426 053	21 045 554

**) APBDesa*

https://www.bps.go.id

Gambar ····· : 03 **Peta Indeks Provinsi Sumatera Barat menurut Kabupaten/Kota**

Figure *Index Map of Sumatera Barat Province by Regency/Municipality*

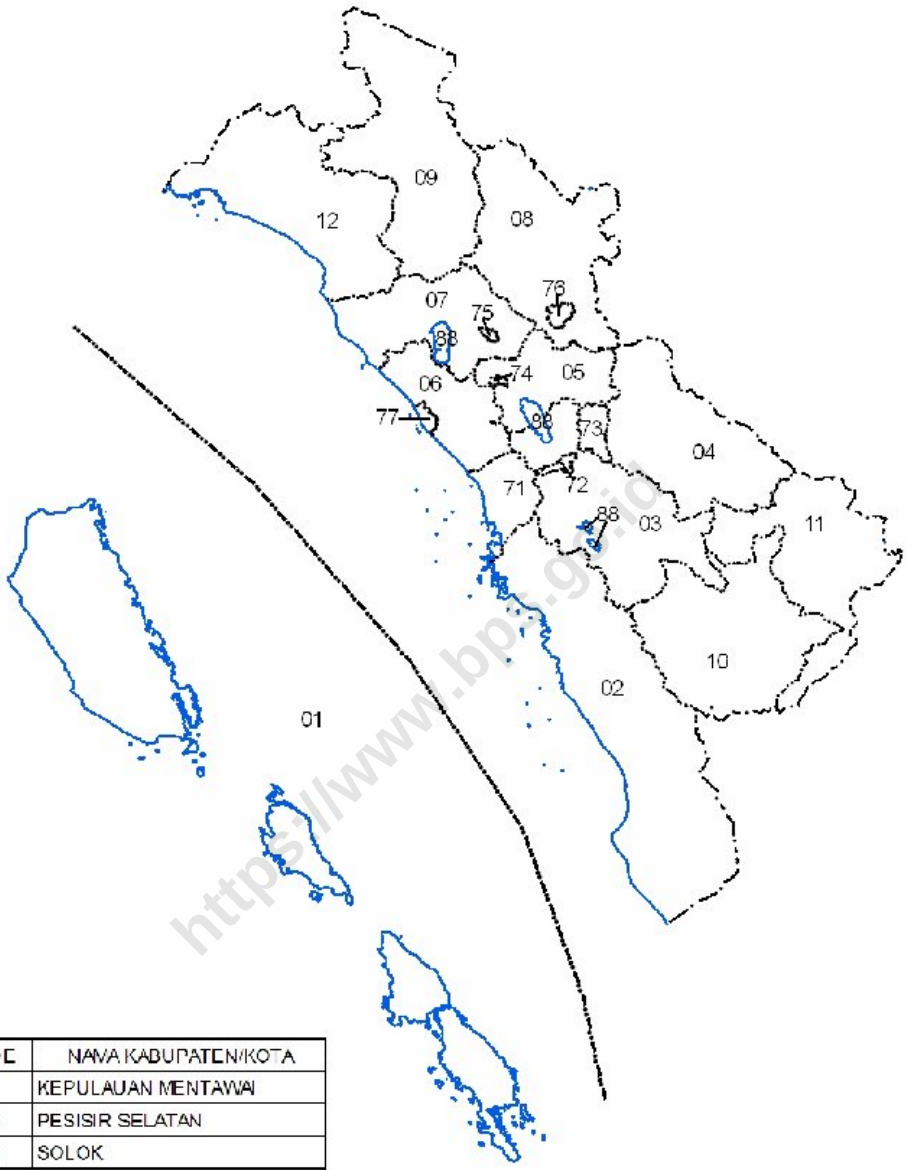

KODE	NAMA KABUPATEN/KOTA
01	KEPULAUAN MENTAWAI
02	PESISIR SELATAN
03	SOLOK
04	SIJUNJUNG
05	TANAH DATAR
06	PADANG PARIAMAN
07	AGAM
08	LIMA PULUH KOTA
09	PASAMAN
10	SOLOK SELATAN
11	DHARMASRAYA
12	PASAMAN BARAT
71	PADANG
72	SOLOK
73	SAWAHLUNTO
74	PADANG PANJANG
75	BUKITTINGGI
76	PAYAKUMBUH
77	PARIAMAN
88	DANAU

Legenda

- Batas Negara
- Batas Provinsi
- Batas Kabupaten
- Batas Kecamatan
- Batas Desa
- Garis Pantai / Batas Perairan

Sumber :
Peta Digital Batas Wilayah dari Bakosurtanal,Tahun 2008
(Diedit BPS Tahun 2010)

0 15 30 60 90 120 Km

U B T S

https://www.bps.go.id

https://www.bps.go.id

Tabel : 6
Table

REALISASI PENDAPATAN DAN BELANJA PEMERINTAH DESA PROVINSI SUMATERA BARAT (ribu rupiah), 2020-2021
REVENUE AND EXPENDITURE REALIZATION OF VILLAGE GOVERNMENT THROUGHOUT SUMATERA BARAT PROVINCE (thousand rupiahs), 2020-2021

Kabupaten/Kota *Regency/Municipality*	**2020**		**2021 *)**	
	Pendapatan *Revenue*	**Belanja** *Expenditure*	**Pendapatan** *Revenue*	**Belanja** *Expenditure*
(1)	(2)	(3)	(4)	(5)
01 KEPULAUAN MENTAWAI	107 456 529	108 567 400	103 920 455	105 243 439
02 PESISIR SELATAN	240 499 371	242 250 031	241 633 177	239 886 372
03 SOLOK	146 231 703	143 818 505	151 652 688	127 564 525
04 SIJUNJUNG	125 193 129	119 192 261	130 948 850	128 848 394
05 TANAH DATAR	124 225 657	169 026 645	122 346 828	150 899 364
06 PADANG PARIAMAN	175 682 440	179 217 072	176 363 992	188 298 090
07 AGAM	143 090 526	135 261 843	157 717 766	165 678 610
08 LIMA PULUH KOTA	168 363 681	167 011 076	177 724 278	183 423 605
09 PASAMAN	104 107 364	102 045 579	106 029 824	109 821 556
10 SOLOK SELATAN	90 834 760	90 521 828	96 561 692	99 980 736
11 DHARMASRAYA	113 281 220	104 079 575	118 117 166	106 024 585
12 PASAMAN BARAT	135 636 020	133 861 916	137 600 361	154 451 006
73 SAWAH LUNTO	90 311 248	92 378 152	90 753 504	94 099 470
77 PARIAMAN	120 165 133	117 270 688	123 579 028	124 926 576
SUMATERA BARAT	**1 885 078 781**	**1 904 502 571**	**1 934 949 609**	**1 979 146 328**

**) APBDesa*

https://www.bps.go.id

Tabel : 6.1
Table

RATA-RATA PENDAPATAN DAN BELANJA PEMERINTAH DESA SELURUH PROVINSI SUMATERA BARAT (ribu rupiah), 2020-2021
REVENUE AND EXPENDITURE AVERAGE OF VILLAGE GOVERNMENT THROUGHOUT SUMATERA BARAT PROVINCE (thousand rupiahs), 2020-2021

Kabupaten/Kota *Regency/Municipality*	**2020**		**2021 *)**	
	Pendapatan *Revenue*	**Belanja** *Expenditure*	**Pendapatan** *Revenue*	**Belanja** *Expenditure*
(1)	(2)	(3)	(4)	(5)
01 KEPULAUAN MENTAWAI	2 498 989	2 524 823	2 416 755	2 447 522
02 PESISIR SELATAN	1 321 425	1 331 044	1 327 655	1 318 057
03 SOLOK	1 976 104	1 943 493	2 049 361	1 723 845
04 SIJUNJUNG	2 019 244	1 922 456	2 112 078	2 078 200
05 TANAH DATAR	1 656 342	2 253 689	1 631 291	2 011 992
06 PADANG PARIAMAN	1 705 655	1 739 972	1 712 272	1 828 137
07 AGAM	1 745 006	1 649 535	1 923 387	2 020 471
08 LIMA PULUH KOTA	2 131 186	2 114 064	2 249 674	2 321 818
09 PASAMAN	2 813 713	2 757 989	2 865 671	2 968 150
10 SOLOK SELATAN	2 329 096	2 321 073	2 475 941	2 563 609
11 DHARMASRAYA	2 178 485	2 001 530	2 271 484	2 038 934
12 PASAMAN BARAT	7 138 738	7 045 364	7 242 124	8 129 000
73 SAWAH LUNTO	3 344 861	3 421 413	3 361 241	3 485 166
77 PARIAMAN	2 184 821	2 132 194	2 246 891	2 271 392
SUMATERA BARAT	**2 029 148**	**2 050 057**	**2 082 831**	**2 130 405**

**) APBDesa*

https://www.bps.go.id

Tabel : 6.2 *Table*

REALISASI PENDAPATAN DAN BELANJA SELURUH PEMERINTAH DESA DI PROVINSI SUMATERA BARAT (ribu rupiah), 2020-2021

REVENUE AND EXPENDITURE REALIZATION OF VILLAGE GOVERNMENT THROUGHOUT SUMATERA BARAT PROVINCE (thousand rupiahs), 2020-2021

Rincian *Items*	**2020**	**2021 *)**
(1)	(2)	(3)
I. PENDAPATAN *REVENUE*	**1 885 078 781**	**1 934 949 609**
1. Pendapatan Asli Desa *Village Own-Source Revenue*	5 998 903	17 265 571
2. Pendapatan Transfer *Transfer Revenue*	1 869 215 082	1 914 417 761
2.1. Dana Desa *Village Fund*	950 703 480	1 066 784 536
2.2. Bagi Hasil Pajak dan Retribusi Kabupaten/Kota *Revenue Sharing Fund of Tax and Retribution of Regency/Municipality*	31 302 672	36 318 329
2.3 Alokasi Dana Desa *Village Allocation Fund*	886 438 308	808 569 705
2.4 Bantuan Keuangan Provinsi *Financial Assistance Province*	532 175	0
2.5 Bantuan Keuangan Kabupaten/Kota *Financial Assistance Regency/Municipality*	238 447	2 745 191
3. Pendapatan Lain-lain *Other Revenue*	9 864 796	3 266 277
II. BELANJA *EXPENDITURE*	**1 904 502 571**	**1 979 146 328**
1. Bidang Penyelenggaraan Pemerintahan Desa *Village Administration Sector*	771 398 753	833 615 120
2. Bidang Pelaksanaan Pembangunan Desa *Village Development Sector*	550 159 842	572 150 880
3. Bidang Pembinaan Kemasyarakatan *Community Supervisory Sector*	87 735 033	123 201 472
4. Bidang Pemberdayaan Masyarakat *Community Empowerment Sector*	68 762 762	142 663 547
5. Bidang Tak Terduga *Unpredicted Sector*	426 446 181	307 515 309

**) APBDesa*

https://www.bps.go.id

Tabel : **6.3**
Table

REALISASI PENDAPATAN DAN BELANJA PEMERINTAH DESA, KABUPATEN KEPULAUAN MENTAWAI PROVINSI SUMATERA BARAT (ribu rupiah), 2020-2021
REVENUE AND EXPENDITURE REALIZATION OF VILLAGE GOVERNMENT OF KEPULAUAN MENTAWAI, SUMATERA BARAT (thousand rupiahs), 2020-2021

Kabupaten/ *Regency* : KEPULAUAN MENTAWAI

Rincian *Items*	**2020**	**2021 *)**
(1)	(2)	(3)
I. PENDAPATAN *REVENUE*	**107 456 529**	**103 920 455**
1. Pendapatan Asli Desa *Village Own-Source Revenue*	0	0
2. Pendapatan Transfer *Transfer Revenue*	106 768 254	103 906 411
2.1. Dana Desa *Village Fund*	51 445 121	51 010 916
2.2. Bagi Hasil Pajak dan Retribusi Kabupaten/Kota *Revenue Sharing Fund of Tax and Retribution of Regency/Municipality*	1 565 429	2 458 431
2.3 Alokasi Dana Desa *Village Allocation Fund*	53 757 704	50 437 064
2.4 Bantuan Keuangan Provinsi *Financial Assistance Province*	0	0
2.5 Bantuan Keuangan Kabupaten/Kota *Financial Assistance Regency/Municipality*	0	0
3. Pendapatan Lain-lain *Other Revenue*	688 275	14 044
II. BELANJA *EXPENDITURE*	**108 567 400**	**105 243 439**
1. Bidang Penyelenggaraan Pemerintahan Desa *Village Administration Sector*	45 563 785	47 693 759
2. Bidang Pelaksanaan Pembangunan Desa *Village Development Sector*	35 151 826	18 996 969
3. Bidang Pembinaan Kemasyarakatan *Community Supervisory Sector*	2 955 870	4 206 581
4. Bidang Pemberdayaan Masyarakat *Community Empowerment Sector*	5 215 314	17 365 430
5. Bidang Tak Terduga *Unpredicted Sector*	19 680 605	16 980 700

**) APBDesa*

https://www.bps.go.id

Tabel : **6.4**
Table

REALISASI PENDAPATAN DAN BELANJA PEMERINTAH DESA, KABUPATEN PESISIR SELATAN PROVINSI SUMATERA BARAT (ribu rupiah), 2020-2021
REVENUE AND EXPENDITURE REALIZATION OF VILLAGE GOVERNMENT OF PESISIR SELATAN, SUMATERA BARAT (thousand rupiahs), 2020-2021

Kabupaten/ *Regency* : PESISIR SELATAN

Rincian *Items*	**2020**	**2021 *)**
(1)	(2)	(3)
I. PENDAPATAN *REVENUE*	**240 499 371**	**241 633 177**
1. Pendapatan Asli Desa *Village Own-Source Revenue*	0	6 604
2. Pendapatan Transfer *Transfer Revenue*	240 291 762	241 508 627
2.1. Dana Desa *Village Fund*	161 238 556	219 909 009
2.2. Bagi Hasil Pajak dan Retribusi Kabupaten/Kota *Revenue Sharing Fund of Tax and Retribution of Regency/Municipality*	664 692	1 041 984
2.3 Alokasi Dana Desa *Village Allocation Fund*	78 182 264	20 557 634
2.4 Bantuan Keuangan Provinsi *Financial Assistance Province*	0	0
2.5 Bantuan Keuangan Kabupaten/Kota *Financial Assistance Regency/Municipality*	206 250	0
3. Pendapatan Lain-lain *Other Revenue*	207 609	117 946
II. BELANJA *EXPENDITURE*	**242 250 031**	**239 886 372**
1. Bidang Penyelenggaraan Pemerintahan Desa *Village Administration Sector*	80 232 124	88 100 707
2. Bidang Pelaksanaan Pembangunan Desa *Village Development Sector*	84 668 646	91 307 665
3. Bidang Pembinaan Kemasyarakatan *Community Supervisory Sector*	4 489 284	8 802 975
4. Bidang Pemberdayaan Masyarakat *Community Empowerment Sector*	7 502 995	14 333 941
5. Bidang Tak Terduga *Unpredicted Sector*	65 356 982	37 341 084

**) APBDesa*

https://www.bps.go.id

Tabel : **6.5**
Table

REALISASI PENDAPATAN DAN BELANJA PEMERINTAH DESA, KABUPATEN SOLOK PROVINSI SUMATERA BARAT (ribu rupiah), 2020-2021
REVENUE AND EXPENDITURE REALIZATION OF VILLAGE GOVERNMENT OF SOLOK, SUMATERA BARAT (thousand rupiahs), 2020-2021

Kabupaten/ *Regency* : SOLOK

Rincian *Items*	**2020**	**2021 *)**
(1)	(2)	(3)
I. PENDAPATAN *REVENUE*	**146 231 703**	**151 652 688**
1. Pendapatan Asli Desa *Village Own-Source Revenue*	155 560	151 064
2. Pendapatan Transfer *Transfer Revenue*	141 657 471	150 505 068
2.1. Dana Desa *Village Fund*	71 175 900	81 370 933
2.2. Bagi Hasil Pajak dan Retribusi Kabupaten/Kota *Revenue Sharing Fund of Tax and Retribution of Regency/Municipality*	4 130 179	3 774 164
2.3 Alokasi Dana Desa *Village Allocation Fund*	66 319 195	65 313 612
2.4 Bantuan Keuangan Provinsi *Financial Assistance Province*	0	0
2.5 Bantuan Keuangan Kabupaten/Kota *Financial Assistance Regency/Municipality*	32 197	46 359
3. Pendapatan Lain-lain *Other Revenue*	4 418 672	996 556
II. BELANJA *EXPENDITURE*	**143 818 505**	**127 564 525**
1. Bidang Penyelenggaraan Pemerintahan Desa *Village Administration Sector*	58 028 002	58 700 122
2. Bidang Pelaksanaan Pembangunan Desa *Village Development Sector*	40 922 035	41 331 985
3. Bidang Pembinaan Kemasyarakatan *Community Supervisory Sector*	6 004 583	9 692 093
4. Bidang Pemberdayaan Masyarakat *Community Empowerment Sector*	4 953 070	8 582 793
5. Bidang Tak Terduga *Unpredicted Sector*	33 910 815	9 257 532

**) APBDesa*

https://www.bps.go.id

Tabel : **6.6**
Table

REALISASI PENDAPATAN DAN BELANJA PEMERINTAH DESA, KABUPATEN SIJUNJUNG PROVINSI SUMATERA BARAT (ribu rupiah), 2020-2021
REVENUE AND EXPENDITURE REALIZATION OF VILLAGE GOVERNMENT OF SIJUNJUNG, SUMATERA BARAT (thousand rupiahs), 2020-2021

Kabupaten/ *Regency* : SIJUNJUNG

Rincian *Items*	**2020**	**2021 *)**
(1)	(2)	(3)
I. PENDAPATAN *REVENUE*	**125 193 129**	**130 948 850**
1. Pendapatan Asli Desa *Village Own-Source Revenue*	1 199 558	1 227 622
2. Pendapatan Transfer *Transfer Revenue*	123 702 683	129 455 063
2.1. Dana Desa *Village Fund*	62 587 324	68 600 356
2.2. Bagi Hasil Pajak dan Retribusi Kabupaten/Kota *Revenue Sharing Fund of Tax and Retribution of Regency/Municipality*	1 830 472	1 774 995
2.3 Alokasi Dana Desa *Village Allocation Fund*	59 284 887	59 079 712
2.4 Bantuan Keuangan Provinsi *Financial Assistance Province*	0	0
2.5 Bantuan Keuangan Kabupaten/Kota *Financial Assistance Regency/Municipality*	0	0
3. Pendapatan Lain-lain *Other Revenue*	290 888	266 165
II. BELANJA *EXPENDITURE*	**119 192 261**	**128 848 394**
1. Bidang Penyelenggaraan Pemerintahan Desa *Village Administration Sector*	54 847 939	58 730 701
2. Bidang Pelaksanaan Pembangunan Desa *Village Development Sector*	34 855 748	34 749 176
3. Bidang Pembinaan Kemasyarakatan *Community Supervisory Sector*	5 475 184	6 482 683
4. Bidang Pemberdayaan Masyarakat *Community Empowerment Sector*	1 895 491	14 099 101
5. Bidang Tak Terduga *Unpredicted Sector*	22 117 899	14 786 733

**) APBDesa*

https://www.bps.go.id

Tabel : **6.7**
Table

REALISASI PENDAPATAN DAN BELANJA PEMERINTAH DESA, KABUPATEN TANAH DATAR PROVINSI SUMATERA BARAT (ribu rupiah), 2020-2021
REVENUE AND EXPENDITURE REALIZATION OF VILLAGE GOVERNMENT OF TANAH DATAR, SUMATERA BARAT (thousand rupiahs), 2020-2021

Kabupaten/ *Regency* : TANAH DATAR

Rincian *Items*	**2020**	**2021 *)**
(1)	(2)	(3)
I. PENDAPATAN *REVENUE*	**124 225 657**	**122 346 828**
1. Pendapatan Asli Desa *Village Own-Source Revenue*	98 883	90 625
2. Pendapatan Transfer *Transfer Revenue*	123 146 709	122 205 453
2.1. Dana Desa *Village Fund*	64 371 277	64 393 435
2.2. Bagi Hasil Pajak dan Retribusi Kabupaten/Kota *Revenue Sharing Fund of Tax and Retribution of Regency/Municipality*	1 669 217	2 683 244
2.3 Alokasi Dana Desa *Village Allocation Fund*	57 106 215	55 027 841
2.4 Bantuan Keuangan Provinsi *Financial Assistance Province*	0	0
2.5 Bantuan Keuangan Kabupaten/Kota *Financial Assistance Regency/Municipality*	0	100 933
3. Pendapatan Lain-lain *Other Revenue*	980 065	50 750
II. BELANJA *EXPENDITURE*	**169 026 645**	**150 899 364**
1. Bidang Penyelenggaraan Pemerintahan Desa *Village Administration Sector*	57 873 321	49 695 507
2. Bidang Pelaksanaan Pembangunan Desa *Village Development Sector*	53 037 597	32 413 519
3. Bidang Pembinaan Kemasyarakatan *Community Supervisory Sector*	12 866 940	17 560 295
4. Bidang Pemberdayaan Masyarakat *Community Empowerment Sector*	14 060 218	23 331 382
5. Bidang Tak Terduga *Unpredicted Sector*	31 188 569	27 898 661

**) APBDesa*

https://www.bps.go.id

Tabel : **6.8**
Table

REALISASI PENDAPATAN DAN BELANJA PEMERINTAH DESA, KABUPATEN PADANG PARIAMAN PROVINSI SUMATERA BARAT (ribu rupiah), 2020-2021
REVENUE AND EXPENDITURE REALIZATION OF VILLAGE GOVERNMENT OF PADANG PARIAMAN, SUMATERA BARAT (thousand rupiahs), 2020-2021

Kabupaten/ *Regency* : PADANG PARIAMAN

Rincian *Items*	**2020**	**2021 *)**
(1)	(2)	(3)
I. PENDAPATAN *REVENUE*	**175 682 440**	**176 363 992**
1. Pendapatan Asli Desa *Village Own-Source Revenue*	45 024	65 374
2. Pendapatan Transfer *Transfer Revenue*	175 177 627	175 787 227
2.1. Dana Desa *Village Fund*	95 512 322	97 992 277
2.2. Bagi Hasil Pajak dan Retribusi Kabupaten/Kota *Revenue Sharing Fund of Tax and Retribution of Regency/Municipality*	5 040 818	4 909 116
2.3 Alokasi Dana Desa *Village Allocation Fund*	74 624 487	71 219 044
2.4 Bantuan Keuangan Provinsi *Financial Assistance Province*	0	0
2.5 Bantuan Keuangan Kabupaten/Kota *Financial Assistance Regency/Municipality*	0	1 666 790
3. Pendapatan Lain-lain *Other Revenue*	459 789	511 391
II. BELANJA *EXPENDITURE*	**179 217 072**	**188 298 090**
1. Bidang Penyelenggaraan Pemerintahan Desa *Village Administration Sector*	73 987 677	79 940 058
2. Bidang Pelaksanaan Pembangunan Desa *Village Development Sector*	48 960 332	42 845 159
3. Bidang Pembinaan Kemasyarakatan *Community Supervisory Sector*	5 012 782	6 140 479
4. Bidang Pemberdayaan Masyarakat *Community Empowerment Sector*	2 622 646	7 351 527
5. Bidang Tak Terduga *Unpredicted Sector*	48 633 635	52 020 867

**) APBDesa*

https://www.bps.go.id

Tabel : **6.9**
Table

REALISASI PENDAPATAN DAN BELANJA PEMERINTAH DESA, KABUPATEN AGAM PROVINSI SUMATERA BARAT (ribu rupiah), 2020-2021
REVENUE AND EXPENDITURE REALIZATION OF VILLAGE GOVERNMENT OF AGAM, SUMATERA BARAT (thousand rupiahs), 2020-2021

Kabupaten/ *Regency* : AGAM

Rincian *Items*	**2020**	**2021 *)**
(1)	(2)	(3)
I. PENDAPATAN *REVENUE*	**143 090 526**	**157 717 766**
1. Pendapatan Asli Desa *Village Own-Source Revenue*	209 651	661 180
2. Pendapatan Transfer *Transfer Revenue*	142 514 312	156 722 009
2.1. Dana Desa *Village Fund*	65 884 009	78 775 434
2.2. Bagi Hasil Pajak dan Retribusi Kabupaten/Kota *Revenue Sharing Fund of Tax and Retribution of Regency/Municipality*	3 335 347	2 970 748
2.3 Alokasi Dana Desa *Village Allocation Fund*	73 294 956	74 251 330
2.4 Bantuan Keuangan Provinsi *Financial Assistance Province*	0	0
2.5 Bantuan Keuangan Kabupaten/Kota *Financial Assistance Regency/Municipality*	0	724 497
3. Pendapatan Lain-lain *Other Revenue*	366 563	334 577
II. BELANJA *EXPENDITURE*	**135 261 843**	**165 678 610**
1. Bidang Penyelenggaraan Pemerintahan Desa *Village Administration Sector*	59 736 730	66 667 582
2. Bidang Pelaksanaan Pembangunan Desa *Village Development Sector*	40 281 570	62 847 110
3. Bidang Pembinaan Kemasyarakatan *Community Supervisory Sector*	2 424 632	11 782 511
4. Bidang Pemberdayaan Masyarakat *Community Empowerment Sector*	5 172 178	9 320 490
5. Bidang Tak Terduga *Unpredicted Sector*	27 646 733	15 060 917

**) APBDesa*

https://www.bps.go.id

Tabel : **6.10** **REALISASI PENDAPATAN DAN BELANJA PEMERINTAH DESA, KABUPATEN LIMA PULUH KOTA PROVINSI SUMATERA BARAT (ribu rupiah), 2020-2021**
Table ***REVENUE AND EXPENDITURE REALIZATION OF VILLAGE GOVERNMENT OF LIMA PULUH KOTA, SUMATERA BARAT (thousand rupiahs), 2020-2021***

Kabupaten/ *Regency* : LIMA PULUH KOTA

Rincian *Items*	**2020**	**2021 *)**
(1)	(2)	(3)
I. PENDAPATAN *REVENUE*	**168 363 681**	**177 724 278**
1. Pendapatan Asli Desa *Village Own-Source Revenue*	3 596 301	12 566 871
2. Pendapatan Transfer *Transfer Revenue*	164 262 664	164 795 518
2.1. Dana Desa *Village Fund*	83 236 936	89 423 361
2.2. Bagi Hasil Pajak dan Retribusi Kabupaten/Kota *Revenue Sharing Fund of Tax and Retribution of Regency/Municipality*	2 019 953	2 646 491
2.3 Alokasi Dana Desa *Village Allocation Fund*	79 005 775	72 519 054
2.4 Bantuan Keuangan Provinsi *Financial Assistance Province*	0	0
2.5 Bantuan Keuangan Kabupaten/Kota *Financial Assistance Regency/Municipality*	0	206 612
3. Pendapatan Lain-lain *Other Revenue*	504 716	361 889
II. BELANJA *EXPENDITURE*	**167 011 076**	**183 423 605**
1. Bidang Penyelenggaraan Pemerintahan Desa *Village Administration Sector*	70 656 874	75 188 385
2. Bidang Pelaksanaan Pembangunan Desa *Village Development Sector*	43 851 877	68 479 058
3. Bidang Pembinaan Kemasyarakatan *Community Supervisory Sector*	4 974 236	6 507 310
4. Bidang Pemberdayaan Masyarakat *Community Empowerment Sector*	3 155 978	4 053 739
5. Bidang Tak Terduga *Unpredicted Sector*	44 372 111	29 195 113

**) APBDesa*

https://www.bps.go.id

Tabel : **6.11** **REALISASI PENDAPATAN DAN BELANJA PEMERINTAH DESA, KABUPATEN PASAMAN PROVINSI SUMATERA BARAT (ribu rupiah), 2020-2021**
Table ***REVENUE AND EXPENDITURE REALIZATION OF VILLAGE GOVERNMENT OF PASAMAN, SUMATERA BARAT (thousand rupiahs), 2020-2021***

Kabupaten/ *Regency* : PASAMAN

Rincian *Items*	**2020**	**2021 *)**
(1)	(2)	(3)
I. PENDAPATAN *REVENUE*	**104 107 364**	**106 029 824**
1. Pendapatan Asli Desa *Village Own-Source Revenue*	28 000	50 400
2. Pendapatan Transfer *Transfer Revenue*	103 846 805	105 764 248
2.1. Dana Desa *Village Fund*	40 706 200	44 872 263
2.2. Bagi Hasil Pajak dan Retribusi Kabupaten/Kota *Revenue Sharing Fund of Tax and Retribution of Regency/Municipality*	1 665 563	1 322 715
2.3 Alokasi Dana Desa *Village Allocation Fund*	60 942 867	59 569 270
2.4 Bantuan Keuangan Provinsi *Financial Assistance Province*	532 175	0
2.5 Bantuan Keuangan Kabupaten/Kota *Financial Assistance Regency/Municipality*	0	0
3. Pendapatan Lain-lain *Other Revenue*	232 559	215 176
II. BELANJA *EXPENDITURE*	**102 045 579**	**109 821 556**
1. Bidang Penyelenggaraan Pemerintahan Desa *Village Administration Sector*	46 941 159	51 579 361
2. Bidang Pelaksanaan Pembangunan Desa *Village Development Sector*	23 576 845	28 042 191
3. Bidang Pembinaan Kemasyarakatan *Community Supervisory Sector*	4 149 482	5 974 283
4. Bidang Pemberdayaan Masyarakat *Community Empowerment Sector*	1 322 222	1 973 060
5. Bidang Tak Terduga *Unpredicted Sector*	26 055 871	22 252 661

**) APBDesa*

https://www.bps.go.id

Tabel : **6.12**
Table

REALISASI PENDAPATAN DAN BELANJA PEMERINTAH DESA, KABUPATEN SOLOK SELATAN PROVINSI SUMATERA BARAT (ribu rupiah), 2020-2021
REVENUE AND EXPENDITURE REALIZATION OF VILLAGE GOVERNMENT OF SOLOK SELATAN, SUMATERA BARAT (thousand rupiahs), 2020-2021

Kabupaten/ *Regency* : SOLOK SELATAN

Rincian *Items*	**2020**	**2021 *)**
(1)	(2)	(3)
I. PENDAPATAN *REVENUE*	**90 834 760**	**96 561 692**
1. Pendapatan Asli Desa *Village Own-Source Revenue*	17 227	55 392
2. Pendapatan Transfer *Transfer Revenue*	90 729 343	96 417 600
2.1. Dana Desa *Village Fund*	43 421 524	49 292 653
2.2. Bagi Hasil Pajak dan Retribusi Kabupaten/Kota *Revenue Sharing Fund of Tax and Retribution of Regency/Municipality*	761 779	591 997
2.3 Alokasi Dana Desa *Village Allocation Fund*	46 546 040	46 532 950
2.4 Bantuan Keuangan Provinsi *Financial Assistance Province*	0	0
2.5 Bantuan Keuangan Kabupaten/Kota *Financial Assistance Regency/Municipality*	0	0
3. Pendapatan Lain-lain *Other Revenue*	88 190	88 700
II. BELANJA *EXPENDITURE*	**90 521 828**	**99 980 736**
1. Bidang Penyelenggaraan Pemerintahan Desa *Village Administration Sector*	40 877 982	43 905 598
2. Bidang Pelaksanaan Pembangunan Desa *Village Development Sector*	23 173 091	27 002 539
3. Bidang Pembinaan Kemasyarakatan *Community Supervisory Sector*	6 987 855	6 605 541
4. Bidang Pemberdayaan Masyarakat *Community Empowerment Sector*	6 792 336	7 361 426
5. Bidang Tak Terduga *Unpredicted Sector*	12 690 564	15 105 632

**) APBDesa*

https://www.bps.go.id

Tabel : **6.13** **REALISASI PENDAPATAN DAN BELANJA PEMERINTAH DESA, KABUPATEN DHARMASRAYA PROVINSI SUMATERA BARAT (ribu rupiah), 2020-2021**
Table ***REVENUE AND EXPENDITURE REALIZATION OF VILLAGE GOVERNMENT OF DHARMASRAYA, SUMATERA BARAT (thousand rupiahs), 2020-2021***

Kabupaten/ *Regency* : DHARMASRAYA

Rincian *Items*	**2020**	**2021 *)**
(1)	(2)	(3)
I. PENDAPATAN *REVENUE*	**113 281 220**	**118 117 166**
1. Pendapatan Asli Desa *Village Own-Source Revenue*	435 108	1 734 117
2. Pendapatan Transfer *Transfer Revenue*	112 705 316	116 231 140
2.1. Dana Desa *Village Fund*	55 240 338	58 935 095
2.2. Bagi Hasil Pajak dan Retribusi Kabupaten/Kota *Revenue Sharing Fund of Tax and Retribution of Regency/Municipality*	1 485 896	2 092 949
2.3 Alokasi Dana Desa *Village Allocation Fund*	55 979 082	55 203 096
2.4 Bantuan Keuangan Provinsi *Financial Assistance Province*	0	0
2.5 Bantuan Keuangan Kabupaten/Kota *Financial Assistance Regency/Municipality*	0	0
3. Pendapatan Lain-lain *Other Revenue*	140 796	151 909
II. BELANJA *EXPENDITURE*	**104 079 575**	**106 024 585**
1. Bidang Penyelenggaraan Pemerintahan Desa *Village Administration Sector*	39 620 944	45 583 459
2. Bidang Pelaksanaan Pembangunan Desa *Village Development Sector*	28 264 472	30 009 750
3. Bidang Pembinaan Kemasyarakatan *Community Supervisory Sector*	9 488 625	12 460 180
4. Bidang Pemberdayaan Masyarakat *Community Empowerment Sector*	1 187 689	3 646 585
5. Bidang Tak Terduga *Unpredicted Sector*	25 517 845	14 324 611

**) APBDesa*

https://www.bps.go.id

Tabel : **6.14** **REALISASI PENDAPATAN DAN BELANJA PEMERINTAH DESA, KABUPATEN PASAMAN BARAT PROVINSI SUMATERA BARAT (ribu rupiah), 2020-2021**
Table ***REVENUE AND EXPENDITURE REALIZATION OF VILLAGE GOVERNMENT OF PASAMAN BARAT, SUMATERA BARAT (thousand rupiahs), 2020-2021***

Kabupaten/ *Regency* : PASAMAN BARAT

Rincian *Items*	**2020**	**2021 *)**
(1)	(2)	(3)
I. PENDAPATAN *REVENUE*	**135 636 020**	**137 600 361**
1. Pendapatan Asli Desa *Village Own-Source Revenue*	180 790	422 250
2. Pendapatan Transfer *Transfer Revenue*	134 930 110	137 095 611
2.1. Dana Desa *Village Fund*	53 909 338	55 521 925
2.2. Bagi Hasil Pajak dan Retribusi Kabupaten/Kota *Revenue Sharing Fund of Tax and Retribution of Regency/Municipality*	3 925 013	5 760 920
2.3 Alokasi Dana Desa *Village Allocation Fund*	77 095 759	75 812 766
2.4 Bantuan Keuangan Provinsi *Financial Assistance Province*	0	0
2.5 Bantuan Keuangan Kabupaten/Kota *Financial Assistance Regency/Municipality*	0	0
3. Pendapatan Lain-lain *Other Revenue*	525 120	82 500
II. BELANJA *EXPENDITURE*	**133 861 916**	**154 451 006**
1. Bidang Penyelenggaraan Pemerintahan Desa *Village Administration Sector*	54 195 427	77 083 848
2. Bidang Pelaksanaan Pembangunan Desa *Village Development Sector*	32 793 914	37 958 492
3. Bidang Pembinaan Kemasyarakatan *Community Supervisory Sector*	4 439 143	5 343 123
4. Bidang Pemberdayaan Masyarakat *Community Empowerment Sector*	1 963 150	7 460 238
5. Bidang Tak Terduga *Unpredicted Sector*	40 470 282	26 605 305

**) APBDesa*

https://www.bps.go.id

Tabel : **6.15**
Table

REALISASI PENDAPATAN DAN BELANJA PEMERINTAH DESA, KOTA SAWAH LUNTO PROVINSI SUMATERA BARAT (ribu rupiah), 2020-2021
REVENUE AND EXPENDITURE REALIZATION OF VILLAGE GOVERNMENT OF SAWAH LUNTO, SUMATERA BARAT (thousand rupiahs), 2020-2021

Kota/ *Municipality* : SAWAH LUNTO

Rincian *Items*	**2020**	**2021 *)**
(1)	(2)	(3)
I. PENDAPATAN *REVENUE*	**90 311 248**	**90 753 504**
1. Pendapatan Asli Desa *Village Own-Source Revenue*	32 801	7 272
2. Pendapatan Transfer *Transfer Revenue*	89 559 127	90 715 274
2.1. Dana Desa *Village Fund*	37 917 864	40 029 082
2.2. Bagi Hasil Pajak dan Retribusi Kabupaten/Kota *Revenue Sharing Fund of Tax and Retribution of Regency/Municipality*	991 014	1 309 214
2.3 Alokasi Dana Desa *Village Allocation Fund*	50 650 249	49 376 978
2.4 Bantuan Keuangan Provinsi *Financial Assistance Province*	0	0
2.5 Bantuan Keuangan Kabupaten/Kota *Financial Assistance Regency/Municipality*	0	0
3. Pendapatan Lain-lain *Other Revenue*	719 320	30 958
II. BELANJA *EXPENDITURE*	**92 378 152**	**94 099 470**
1. Bidang Penyelenggaraan Pemerintahan Desa *Village Administration Sector*	38 246 838	40 024 616
2. Bidang Pelaksanaan Pembangunan Desa *Village Development Sector*	28 144 590	22 094 510
3. Bidang Pembinaan Kemasyarakatan *Community Supervisory Sector*	5 835 362	7 447 199
4. Bidang Pemberdayaan Masyarakat *Community Empowerment Sector*	5 666 881	16 770 220
5. Bidang Tak Terduga *Unpredicted Sector*	14 484 481	7 762 925

**) APBDesa*

https://www.bps.go.id

Tabel : **6.16** **REALISASI PENDAPATAN DAN BELANJA PEMERINTAH DESA, KOTA PARIAMAN PROVINSI SUMATERA BARAT (ribu rupiah), 2020-2021**
Table ***REVENUE AND EXPENDITURE REALIZATION OF VILLAGE GOVERNMENT OF PARIAMAN, SUMATERA BARAT (thousand rupiahs), 2020-2021***

Kota/ *Municipality* : PARIAMAN

Rincian *Items*	**2020**	**2021 *)**
(1)	(2)	(3)
I. PENDAPATAN *REVENUE*	**120 165 133**	**123 579 028**
1. Pendapatan Asli Desa *Village Own-Source Revenue*	0	226 800
2. Pendapatan Transfer *Transfer Revenue*	119 922 899	123 308 512
2.1. Dana Desa *Village Fund*	64 056 771	66 657 797
2.2. Bagi Hasil Pajak dan Retribusi Kabupaten/Kota *Revenue Sharing Fund of Tax and Retribution of Regency/Municipality*	2 217 300	2 981 361
2.3 Alokasi Dana Desa *Village Allocation Fund*	53 648 828	53 669 354
2.4 Bantuan Keuangan Provinsi *Financial Assistance Province*	0	0
2.5 Bantuan Keuangan Kabupaten/Kota *Financial Assistance Regency/Municipality*	0	0
3. Pendapatan Lain-lain *Other Revenue*	242 234	43 716
II. BELANJA *EXPENDITURE*	**117 270 688**	**124 926 576**
1. Bidang Penyelenggaraan Pemerintahan Desa *Village Administration Sector*	50 589 951	50 721 417
2. Bidang Pelaksanaan Pembangunan Desa *Village Development Sector*	32 477 299	34 072 757
3. Bidang Pembinaan Kemasyarakatan *Community Supervisory Sector*	12 631 055	14 196 219
4. Bidang Pemberdayaan Masyarakat *Community Empowerment Sector*	7 252 594	7 013 615
5. Bidang Tak Terduga *Unpredicted Sector*	14 319 789	18 922 568

**) APBDesa*

https://www.bps.go.id

https://www.bps.go.id

Gambar ····· : 04 **Peta Indeks Provinsi Riau menurut Kabupaten/Kota**

Figure *Index Map of Riau Province by Regency/Municipality*

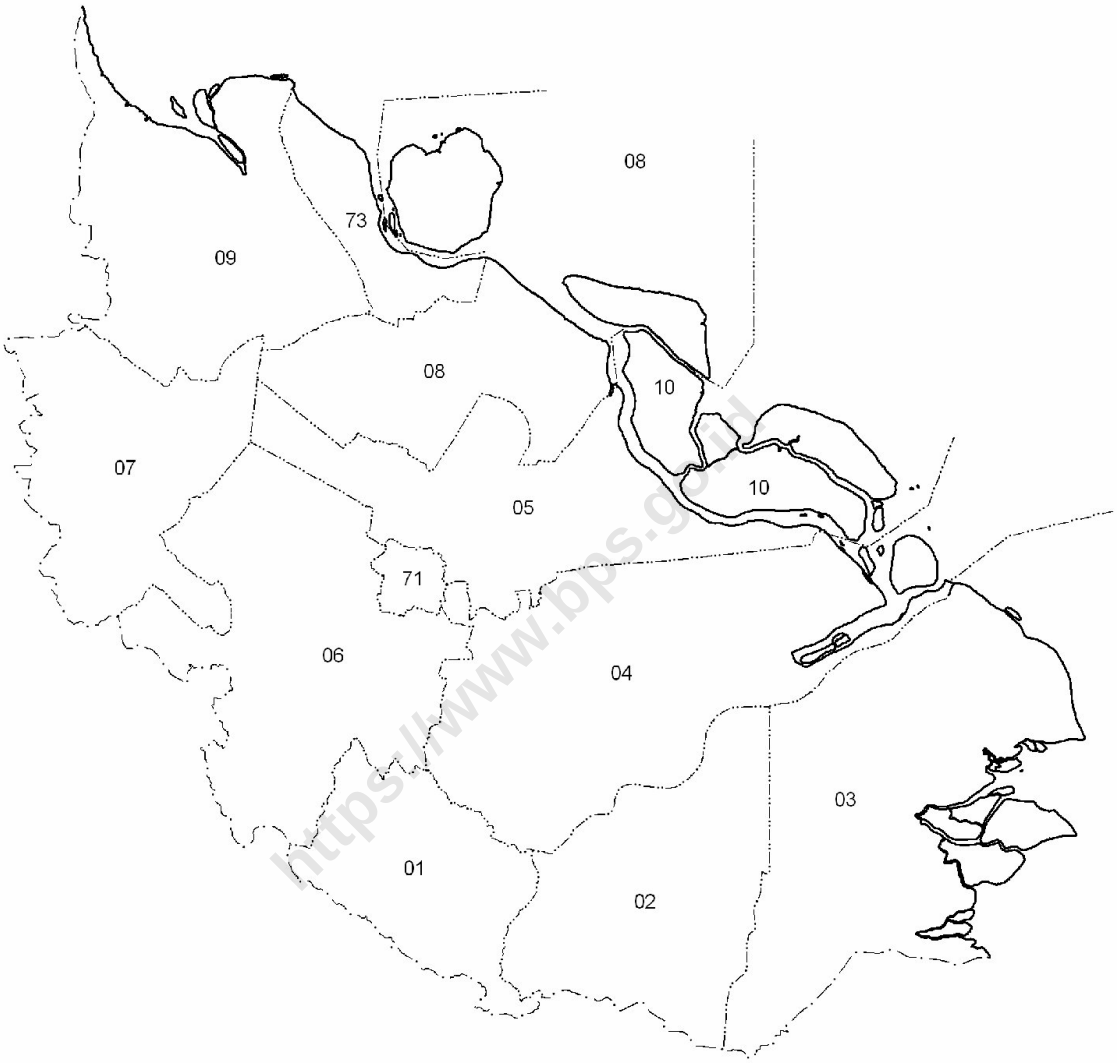

https://www.bps.go.id

KODE	NAMA KABUPATEN/KOTA
01	KUANTAN SINGINGI
02	INDRAGIRI HULU
03	INDRAGIRI HILIR
04	PELALAWAN
05	SIAK
06	KAMPAR
07	ROKAN HULU
08	BENGKALIS
09	ROKAN HILIR
10	KEPULAUAN MERANTI
71	PEKANBARU
73	DUMAI

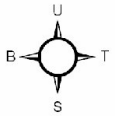

Legenda

- Batas Negara
- Batas Provinsi
- Batas Kabupaten
- Batas Kecamatan
- Batas Desa
- Garis Pantai / Batas Perairan

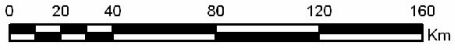

https://www.bps.go.id

Tabel : 7
Table

REALISASI PENDAPATAN DAN BELANJA PEMERINTAH DESA PROVINSI RIAU (ribu rupiah), 2020-2021
REVENUE AND EXPENDITURE REALIZATION OF VILLAGE GOVERNMENT THROUGHOUT RIAU PROVINCE (thousand rupiahs), 2020-2021

Kabupaten/Kota *Regency/Municipality*	**2020**		**2021 *)**	
	Pendapatan *Revenue*	**Belanja** *Expenditure*	**Pendapatan** *Revenue*	**Belanja** *Expenditure*
(1)	(2)	(3)	(4)	(5)
01 KUANTAN SINGINGI	311 990 766	306 952 137	286 449 079	282 315 364
02 INDRAGIRI HULU	305 919 413	299 775 730	284 833 743	283 248 370
03 INDRAGIRI HILIR	402 438 430	380 201 606	356 760 072	371 036 013
04 PELALAWAN	231 098 229	216 909 903	205 773 126	216 819 829
05 S I A K	289 753 480	279 221 870	264 940 412	284 068 676
06 KAMPAR	418 116 221	400 994 712	387 290 291	355 313 736
07 ROKAN HULU	265 352 343	267 578 694	260 686 620	260 971 229
08 BENGKALIS	420 724 350	456 843 653	450 232 881	458 426 832
09 ROKAN HILIR	328 998 361	330 593 826	385 449 263	387 566 566
10 KEPULAUAN MERANTI	173 477 380	167 333 957	177 137 923	169 519 198
RIAU	**3 147 868 973**	**3 106 406 088**	**3 059 553 410**	**3 069 285 813**

**) APBDesa*

https://www.bps.go.id

Tabel : 7.1
Table

RATA-RATA PENDAPATAN DAN BELANJA PEMERINTAH DESA SELURUH PROVINSI RIAU (ribu rupiah), 2020-2021
REVENUE AND EXPENDITURE AVERAGE OF VILLAGE GOVERNMENT THROUGHOUT RIAU PROVINCE (thousand rupiahs), 2020-2021

Kabupaten/Kota *Regency/Municipality*	**2020**		**2021 *)**	
	Pendapatan *Revenue*	**Belanja** *Expenditure*	**Pendapatan** *Revenue*	**Belanja** *Expenditure*
(1)	(2)	(3)	(4)	(5)
01 KUANTAN SINGINGI	1 431 150	1 408 037	1 313 987	1 295 025
02 INDRAGIRI HULU	1 718 648	1 684 133	1 600 190	1 591 283
03 INDRAGIRI HILIR	2 042 835	1 929 957	1 810 965	1 883 432
04 PELALAWAN	2 222 098	2 085 672	1 978 588	2 084 806
05 S I A K	2 375 029	2 288 704	2 171 643	2 328 432
06 KAMPAR	1 727 753	1 657 003	1 600 373	1 468 239
07 ROKAN HULU	1 909 010	1 925 027	1 875 443	1 877 491
08 BENGKALIS	3 093 561	3 359 145	3 310 536	3 370 786
09 ROKAN HILIR	1 901 725	1 910 947	2 228 030	2 240 269
10 KEPULAUAN MERANTI	1 807 056	1 743 062	1 845 187	1 765 825
RIAU	**1 961 289**	**1 935 456**	**1 906 264**	**1 912 328**

**) APBDesa*

https://www.bps.go.id

Tabel : 7.2 *Table*

REALISASI PENDAPATAN DAN BELANJA SELURUH PEMERINTAH DESA DI PROVINSI RIAU (ribu rupiah), 2020-2021

REVENUE AND EXPENDITURE REALIZATION OF VILLAGE GOVERNMENT THROUGHOUT RIAU PROVINCE (thousand rupiahs), 2020-2021

Rincian *Items*	**2020**	**2021 *)**
(1)	(2)	(3)
I. PENDAPATAN *REVENUE*	**3 147 868 973**	**3 059 553 410**
1. Pendapatan Asli Desa *Village Own-Source Revenue*	21 245 611	24 181 345
2. Pendapatan Transfer *Transfer Revenue*	3 109 248 503	3 025 761 353
2.1. Dana Desa *Village Fund*	1 608 659 529	1 641 821 462
2.2. Bagi Hasil Pajak dan Retribusi Kabupaten/Kota *Revenue Sharing Fund of Tax and Retribution of Regency/Municipality*	59 423 715	63 424 747
2.3 Alokasi Dana Desa *Village Allocation Fund*	1 255 715 705	1 226 268 494
2.4 Bantuan Keuangan Provinsi *Financial Assistance Province*	156 896 553	47 530 152
2.5 Bantuan Keuangan Kabupaten/Kota *Financial Assistance Regency/Municipality*	28 553 001	46 716 498
3. Pendapatan Lain-lain *Other Revenue*	17 374 859	9 610 712
II. BELANJA *EXPENDITURE*	**3 106 406 088**	**3 069 285 813**
1. Bidang Penyelenggaraan Pemerintahan Desa *Village Administration Sector*	1 168 945 758	1 171 265 689
2. Bidang Pelaksanaan Pembangunan Desa *Village Development Sector*	1 046 743 410	994 917 017
3. Bidang Pembinaan Kemasyarakatan *Community Supervisory Sector*	202 332 963	204 452 007
4. Bidang Pemberdayaan Masyarakat *Community Empowerment Sector*	83 904 921	154 781 466
5. Bidang Tak Terduga *Unpredicted Sector*	604 479 036	543 869 634

**) APBDesa*

https://www.bps.go.id

Tabel : **7.3**
Table

REALISASI PENDAPATAN DAN BELANJA PEMERINTAH DESA, KABUPATEN KUANTAN SINGINGI PROVINSI RIAU (ribu rupiah), 2020-2021
REVENUE AND EXPENDITURE REALIZATION OF VILLAGE GOVERNMENT OF KUANTAN SINGINGI, RIAU (thousand rupiahs), 2020-2021

Kabupaten/ *Regency* : KUANTAN SINGINGI

Rincian *Items*	**2020**	**2021 *)**
(1)	(2)	(3)
I. PENDAPATAN *REVENUE*	**311 990 766**	**286 449 079**
1. Pendapatan Asli Desa *Village Own-Source Revenue*	3 327 474	3 754 252
2. Pendapatan Transfer *Transfer Revenue*	308 194 536	282 314 299
2.1. Dana Desa *Village Fund*	184 668 295	186 039 294
2.2. Bagi Hasil Pajak dan Retribusi Kabupaten/Kota *Revenue Sharing Fund of Tax and Retribution of Regency/Municipality*	5 403 534	6 567 329
2.3 Alokasi Dana Desa *Village Allocation Fund*	95 499 840	77 621 009
2.4 Bantuan Keuangan Provinsi *Financial Assistance Province*	22 622 867	12 086 667
2.5 Bantuan Keuangan Kabupaten/Kota *Financial Assistance Regency/Municipality*	0	0
3. Pendapatan Lain-lain *Other Revenue*	468 756	380 528
II. BELANJA *EXPENDITURE*	**306 952 137**	**282 315 364**
1. Bidang Penyelenggaraan Pemerintahan Desa *Village Administration Sector*	106 826 813	95 889 999
2. Bidang Pelaksanaan Pembangunan Desa *Village Development Sector*	76 519 908	49 710 206
3. Bidang Pembinaan Kemasyarakatan *Community Supervisory Sector*	12 149 175	15 609 715
4. Bidang Pemberdayaan Masyarakat *Community Empowerment Sector*	19 388 411	31 948 623
5. Bidang Tak Terduga *Unpredicted Sector*	92 067 830	89 156 821

**) APBDesa*

https://www.bps.go.id

Tabel : **7.4**
Table

REALISASI PENDAPATAN DAN BELANJA PEMERINTAH DESA, KABUPATEN INDRAGIRI HULU PROVINSI RIAU (ribu rupiah), 2020-2021
REVENUE AND EXPENDITURE REALIZATION OF VILLAGE GOVERNMENT OF INDRAGIRI HULU, RIAU (thousand rupiahs), 2020-2021

Kabupaten/ *Regency* : INDRAGIRI HULU

Rincian *Items*	**2020**	**2021 *)**
(1)	(2)	(3)
I. PENDAPATAN *REVENUE*	**305 919 413**	**284 833 743**
1. Pendapatan Asli Desa *Village Own-Source Revenue*	1 651 709	397 906
2. Pendapatan Transfer *Transfer Revenue*	304 238 929	283 996 326
2.1. Dana Desa *Village Fund*	183 090 659	175 585 436
2.2. Bagi Hasil Pajak dan Retribusi Kabupaten/Kota *Revenue Sharing Fund of Tax and Retribution of Regency/Municipality*	4 185 975	3 686 645
2.3 Alokasi Dana Desa *Village Allocation Fund*	101 053 128	102 326 602
2.4 Bantuan Keuangan Provinsi *Financial Assistance Province*	15 909 167	881 214
2.5 Bantuan Keuangan Kabupaten/Kota *Financial Assistance Regency/Municipality*	0	1 516 429
3. Pendapatan Lain-lain *Other Revenue*	28 775	439 511
II. BELANJA *EXPENDITURE*	**299 775 730**	**283 248 370**
1. Bidang Penyelenggaraan Pemerintahan Desa *Village Administration Sector*	104 451 624	112 084 885
2. Bidang Pelaksanaan Pembangunan Desa *Village Development Sector*	122 904 925	89 855 277
3. Bidang Pembinaan Kemasyarakatan *Community Supervisory Sector*	18 849 925	8 223 820
4. Bidang Pemberdayaan Masyarakat *Community Empowerment Sector*	10 401 770	11 291 512
5. Bidang Tak Terduga *Unpredicted Sector*	43 167 486	61 792 876

**) APBDesa*

https://www.bps.go.id

Tabel : **7.5**
Table

REALISASI PENDAPATAN DAN BELANJA PEMERINTAH DESA, KABUPATEN INDRAGIRI HILIR PROVINSI RIAU (ribu rupiah), 2020-2021
REVENUE AND EXPENDITURE REALIZATION OF VILLAGE GOVERNMENT OF INDRAGIRI HILIR, RIAU (thousand rupiahs), 2020-2021

Kabupaten/ *Regency* : INDRAGIRI HILIR

Rincian *Items*	**2020**	**2021 *)**
(1)	(2)	(3)
I. PENDAPATAN *REVENUE*	**402 438 430**	**356 760 072**
1. Pendapatan Asli Desa *Village Own-Source Revenue*	1 198 189	943 485
2. Pendapatan Transfer *Transfer Revenue*	401 223 295	355 804 777
2.1. Dana Desa *Village Fund*	214 535 280	222 823 620
2.2. Bagi Hasil Pajak dan Retribusi Kabupaten/Kota *Revenue Sharing Fund of Tax and Retribution of Regency/Municipality*	4 191 331	3 986 372
2.3 Alokasi Dana Desa *Village Allocation Fund*	160 898 559	127 657 285
2.4 Bantuan Keuangan Provinsi *Financial Assistance Province*	21 598 125	1 337 500
2.5 Bantuan Keuangan Kabupaten/Kota *Financial Assistance Regency/Municipality*	0	0
3. Pendapatan Lain-lain *Other Revenue*	16 946	11 810
II. BELANJA *EXPENDITURE*	**380 201 606**	**371 036 013**
1. Bidang Penyelenggaraan Pemerintahan Desa *Village Administration Sector*	131 077 455	127 604 471
2. Bidang Pelaksanaan Pembangunan Desa *Village Development Sector*	157 035 163	145 779 437
3. Bidang Pembinaan Kemasyarakatan *Community Supervisory Sector*	30 414 403	20 378 580
4. Bidang Pemberdayaan Masyarakat *Community Empowerment Sector*	2 171 371	13 299 465
5. Bidang Tak Terduga *Unpredicted Sector*	59 503 214	63 974 060

**) APBDesa*

https://www.bps.go.id

Tabel : **7.6**
Table

REALISASI PENDAPATAN DAN BELANJA PEMERINTAH DESA, KABUPATEN PELALAWAN PROVINSI RIAU (ribu rupiah), 2020-2021
REVENUE AND EXPENDITURE REALIZATION OF VILLAGE GOVERNMENT OF PELALAWAN, RIAU (thousand rupiahs), 2020-2021

Kabupaten/ *Regency* : PELALAWAN

Rincian *Items*	**2020**	**2021 *)**
(1)	(2)	(3)
I. PENDAPATAN *REVENUE*	**231 098 229**	**205 773 126**
1. Pendapatan Asli Desa *Village Own-Source Revenue*	2 398 414	1 286 413
2. Pendapatan Transfer *Transfer Revenue*	222 112 670	204 486 713
2.1. Dana Desa *Village Fund*	113 637 563	118 719 395
2.2. Bagi Hasil Pajak dan Retribusi Kabupaten/Kota *Revenue Sharing Fund of Tax and Retribution of Regency/Municipality*	5 919 243	0
2.3 Alokasi Dana Desa *Village Allocation Fund*	92 525 864	85 767 318
2.4 Bantuan Keuangan Provinsi *Financial Assistance Province*	10 030 000	0
2.5 Bantuan Keuangan Kabupaten/Kota *Financial Assistance Regency/Municipality*	0	0
3. Pendapatan Lain-lain *Other Revenue*	6 587 145	0
II. BELANJA *EXPENDITURE*	**216 909 903**	**216 819 829**
1. Bidang Penyelenggaraan Pemerintahan Desa *Village Administration Sector*	80 299 919	72 770 666
2. Bidang Pelaksanaan Pembangunan Desa *Village Development Sector*	67 196 488	81 049 404
3. Bidang Pembinaan Kemasyarakatan *Community Supervisory Sector*	18 118 655	9 877 405
4. Bidang Pemberdayaan Masyarakat *Community Empowerment Sector*	2 907 124	8 913 001
5. Bidang Tak Terduga *Unpredicted Sector*	48 387 717	44 209 353

**) APBDesa*

https://www.bps.go.id

Tabel : 7.7 *Table*

REALISASI PENDAPATAN DAN BELANJA PEMERINTAH DESA, KABUPATEN S I A K PROVINSI RIAU (ribu rupiah), 2020-2021

REVENUE AND EXPENDITURE REALIZATION OF VILLAGE GOVERNMENT OF S I A K, RIAU (thousand rupiahs), 2020-2021

Kabupaten/ *Regency* : S I A K

Rincian *Items*	**2020**	**2021 *)**
(1)	(2)	(3)
I. PENDAPATAN *REVENUE*	**289 753 480**	**264 940 412**
1. Pendapatan Asli Desa *Village Own-Source Revenue*	1 141 060	1 638 093
2. Pendapatan Transfer *Transfer Revenue*	288 436 070	262 917 869
2.1. Dana Desa *Village Fund*	117 556 594	116 356 224
2.2. Bagi Hasil Pajak dan Retribusi Kabupaten/Kota *Revenue Sharing Fund of Tax and Retribution of Regency/Municipality*	13 264 365	14 943 793
2.3 Alokasi Dana Desa *Village Allocation Fund*	141 027 339	124 311 491
2.4 Bantuan Keuangan Provinsi *Financial Assistance Province*	10 460 227	358 461
2.5 Bantuan Keuangan Kabupaten/Kota *Financial Assistance Regency/Municipality*	6 127 545	6 947 900
3. Pendapatan Lain-lain *Other Revenue*	176 350	384 450
II. BELANJA *EXPENDITURE*	**279 221 870**	**284 068 676**
1. Bidang Penyelenggaraan Pemerintahan Desa *Village Administration Sector*	111 982 066	120 002 500
2. Bidang Pelaksanaan Pembangunan Desa *Village Development Sector*	92 180 020	95 725 002
3. Bidang Pembinaan Kemasyarakatan *Community Supervisory Sector*	20 137 106	28 000 860
4. Bidang Pemberdayaan Masyarakat *Community Empowerment Sector*	6 132 138	7 842 421
5. Bidang Tak Terduga *Unpredicted Sector*	48 790 540	32 497 893

**) APBDesa*

https://www.bps.go.id

Tabel : 7.8
Table

REALISASI PENDAPATAN DAN BELANJA PEMERINTAH DESA, KABUPATEN KAMPAR PROVINSI RIAU (ribu rupiah), 2020-2021
REVENUE AND EXPENDITURE REALIZATION OF VILLAGE GOVERNMENT OF KAMPAR, RIAU (thousand rupiahs), 2020-2021

Kabupaten/ *Regency* : KAMPAR

Rincian *Items*	**2020**	**2021 *)**
(1)	(2)	(3)
I. PENDAPATAN *REVENUE*	**418 116 221**	**387 290 291**
1. Pendapatan Asli Desa *Village Own-Source Revenue*	5 258 722	9 143 466
2. Pendapatan Transfer *Transfer Revenue*	411 566 267	376 660 425
2.1. Dana Desa *Village Fund*	225 833 533	231 948 520
2.2. Bagi Hasil Pajak dan Retribusi Kabupaten/Kota *Revenue Sharing Fund of Tax and Retribution of Regency/Municipality*	14 543 378	16 372 965
2.3 Alokasi Dana Desa *Village Allocation Fund*	142 567 356	115 668 614
2.4 Bantuan Keuangan Provinsi *Financial Assistance Province*	21 489 500	8 324 188
2.5 Bantuan Keuangan Kabupaten/Kota *Financial Assistance Regency/Municipality*	7 132 500	4 346 138
3. Pendapatan Lain-lain *Other Revenue*	1 291 232	1 486 400
II. BELANJA *EXPENDITURE*	**400 994 712**	**355 313 736**
1. Bidang Penyelenggaraan Pemerintahan Desa *Village Administration Sector*	141 311 881	125 218 921
2. Bidang Pelaksanaan Pembangunan Desa *Village Development Sector*	138 171 403	116 534 256
3. Bidang Pembinaan Kemasyarakatan *Community Supervisory Sector*	7 792 401	10 072 487
4. Bidang Pemberdayaan Masyarakat *Community Empowerment Sector*	12 423 749	28 874 032
5. Bidang Tak Terduga *Unpredicted Sector*	101 295 278	74 614 040

**) APBDesa*

https://www.bps.go.id

Tabel : 7.9
Table

REALISASI PENDAPATAN DAN BELANJA PEMERINTAH DESA, KABUPATEN ROKAN HULU PROVINSI RIAU (ribu rupiah), 2020-2021
REVENUE AND EXPENDITURE REALIZATION OF VILLAGE GOVERNMENT OF ROKAN HULU, RIAU (thousand rupiahs), 2020-2021

Kabupaten/ *Regency* : ROKAN HULU

Rincian *Items*	**2020**	**2021 *)**
(1)	(2)	(3)
I. PENDAPATAN *REVENUE*	**265 352 343**	**260 686 620**
1. Pendapatan Asli Desa *Village Own-Source Revenue*	4 562 964	5 174 696
2. Pendapatan Transfer *Transfer Revenue*	259 541 357	254 207 471
2.1. Dana Desa *Village Fund*	141 875 143	149 840 507
2.2. Bagi Hasil Pajak dan Retribusi Kabupaten/Kota *Revenue Sharing Fund of Tax and Retribution of Regency/Municipality*	5 848 006	5 018 219
2.3 Alokasi Dana Desa *Village Allocation Fund*	95 621 541	89 982 515
2.4 Bantuan Keuangan Provinsi *Financial Assistance Province*	16 196 667	6 460 199
2.5 Bantuan Keuangan Kabupaten/Kota *Financial Assistance Regency/Municipality*	0	2 906 031
3. Pendapatan Lain-lain *Other Revenue*	1 248 022	1 304 453
II. BELANJA *EXPENDITURE*	**267 578 694**	**260 971 229**
1. Bidang Penyelenggaraan Pemerintahan Desa *Village Administration Sector*	98 692 766	106 607 510
2. Bidang Pelaksanaan Pembangunan Desa *Village Development Sector*	85 910 131	84 497 597
3. Bidang Pembinaan Kemasyarakatan *Community Supervisory Sector*	20 874 362	15 703 192
4. Bidang Pemberdayaan Masyarakat *Community Empowerment Sector*	9 943 274	17 633 282
5. Bidang Tak Terduga *Unpredicted Sector*	52 158 161	36 529 648

**) APBDesa*

https://www.bps.go.id

Tabel : **7.10**
Table

REALISASI PENDAPATAN DAN BELANJA PEMERINTAH DESA, KABUPATEN BENGKALIS PROVINSI RIAU (ribu rupiah), 2020-2021
REVENUE AND EXPENDITURE REALIZATION OF VILLAGE GOVERNMENT OF BENGKALIS, RIAU (thousand rupiahs), 2020-2021

Kabupaten/ *Regency* : BENGKALIS

Rincian *Items*	**2020**	**2021 *)**
(1)	(2)	(3)
I. PENDAPATAN *REVENUE*	**420 724 350**	**450 232 881**
1. Pendapatan Asli Desa *Village Own-Source Revenue*	1 665 895	1 561 781
2. Pendapatan Transfer *Transfer Revenue*	418 234 112	447 827 059
2.1. Dana Desa *Village Fund*	150 259 210	152 337 081
2.2. Bagi Hasil Pajak dan Retribusi Kabupaten/Kota *Revenue Sharing Fund of Tax and Retribution of Regency/Municipality*	6 067 883	10 893 242
2.3 Alokasi Dana Desa *Village Allocation Fund*	233 439 063	245 991 736
2.4 Bantuan Keuangan Provinsi *Financial Assistance Province*	13 175 000	7 605 000
2.5 Bantuan Keuangan Kabupaten/Kota *Financial Assistance Regency/Municipality*	15 292 956	31 000 000
3. Pendapatan Lain-lain *Other Revenue*	824 343	844 041
II. BELANJA *EXPENDITURE*	**456 843 653**	**458 426 832**
1. Bidang Penyelenggaraan Pemerintahan Desa *Village Administration Sector*	216 470 029	220 065 576
2. Bidang Pelaksanaan Pembangunan Desa *Village Development Sector*	129 928 101	133 877 224
3. Bidang Pembinaan Kemasyarakatan *Community Supervisory Sector*	43 265 990	47 478 526
4. Bidang Pemberdayaan Masyarakat *Community Empowerment Sector*	6 833 516	10 885 953
5. Bidang Tak Terduga *Unpredicted Sector*	60 346 017	46 119 553

**) APBDesa*

https://www.bps.go.id

Tabel : **7.11**
Table

REALISASI PENDAPATAN DAN BELANJA PEMERINTAH DESA, KABUPATEN ROKAN HILIR PROVINSI RIAU (ribu rupiah), 2020-2021
REVENUE AND EXPENDITURE REALIZATION OF VILLAGE GOVERNMENT OF ROKAN HILIR, RIAU (thousand rupiahs), 2020-2021

Kabupaten/ *Regency* : ROKAN HILIR

Rincian *Items*	**2020**	**2021 *)**
(1)	(2)	(3)
I. PENDAPATAN *REVENUE*	**328 998 361**	**385 449 263**
1. Pendapatan Asli Desa *Village Own-Source Revenue*	2 483	71 586
2. Pendapatan Transfer *Transfer Revenue*	328 434 297	384 536 158
2.1. Dana Desa *Village Fund*	174 649 368	182 664 225
2.2. Bagi Hasil Pajak dan Retribusi Kabupaten/Kota *Revenue Sharing Fund of Tax and Retribution of Regency/Municipality*	0	1 956 182
2.3 Alokasi Dana Desa *Village Allocation Fund*	136 954 929	198 738 828
2.4 Bantuan Keuangan Provinsi *Financial Assistance Province*	16 830 000	1 176 923
2.5 Bantuan Keuangan Kabupaten/Kota *Financial Assistance Regency/Municipality*	0	0
3. Pendapatan Lain-lain *Other Revenue*	561 581	841 519
II. BELANJA *EXPENDITURE*	**330 593 826**	**387 566 566**
1. Bidang Penyelenggaraan Pemerintahan Desa *Village Administration Sector*	127 162 829	134 173 719
2. Bidang Pelaksanaan Pembangunan Desa *Village Development Sector*	117 202 370	151 239 859
3. Bidang Pembinaan Kemasyarakatan *Community Supervisory Sector*	14 153 604	34 388 575
4. Bidang Pemberdayaan Masyarakat *Community Empowerment Sector*	9 144 104	14 151 809
5. Bidang Tak Terduga *Unpredicted Sector*	62 930 919	53 612 604

**) APBDesa*

https://www.bps.go.id

Tabel : 7.12 **REALISASI PENDAPATAN DAN BELANJA PEMERINTAH DESA, KABUPATEN KEPULAUAN MERANTI PROVINSI RIAU (ribu rupiah), 2020-2021**
Table ***REVENUE AND EXPENDITURE REALIZATION OF VILLAGE GOVERNMENT OF KEPULAUAN MERANTI, RIAU (thousand rupiahs), 2020-2021***

Kabupaten/ *Regency* : KEPULAUAN MERANTI

Rincian *Items*	**2020**	**2021 *)**
(1)	(2)	(3)
I. PENDAPATAN *REVENUE*	**173 477 380**	**177 137 923**
1. Pendapatan Asli Desa *Village Own-Source Revenue*	38 701	209 667
2. Pendapatan Transfer *Transfer Revenue*	167 266 970	173 010 256
2.1. Dana Desa *Village Fund*	102 553 884	105 507 160
2.2. Bagi Hasil Pajak dan Retribusi Kabupaten/Kota *Revenue Sharing Fund of Tax and Retribution of Regency/Municipality*	0	0
2.3 Alokasi Dana Desa *Village Allocation Fund*	56 128 086	58 203 096
2.4 Bantuan Keuangan Provinsi *Financial Assistance Province*	8 585 000	9 300 000
2.5 Bantuan Keuangan Kabupaten/Kota *Financial Assistance Regency/Municipality*	0	0
3. Pendapatan Lain-lain *Other Revenue*	6 171 709	3 918 000
II. BELANJA *EXPENDITURE*	**167 333 957**	**169 519 198**
1. Bidang Penyelenggaraan Pemerintahan Desa *Village Administration Sector*	50 670 376	56 847 442
2. Bidang Pelaksanaan Pembangunan Desa *Village Development Sector*	59 694 901	46 648 755
3. Bidang Pembinaan Kemasyarakatan *Community Supervisory Sector*	16 577 342	14 718 847
4. Bidang Pemberdayaan Masyarakat *Community Empowerment Sector*	4 559 464	9 941 368
5. Bidang Tak Terduga *Unpredicted Sector*	35 831 874	41 362 786

**) APBDesa*

https://www.bps.go.id

https://www.bps.go.id

Gambar ..... : 05 **Peta Indeks Provinsi Jambi menurut Kabupaten/Kota**

Figure *Index Map of Jambi Province by Regency/Municipality*

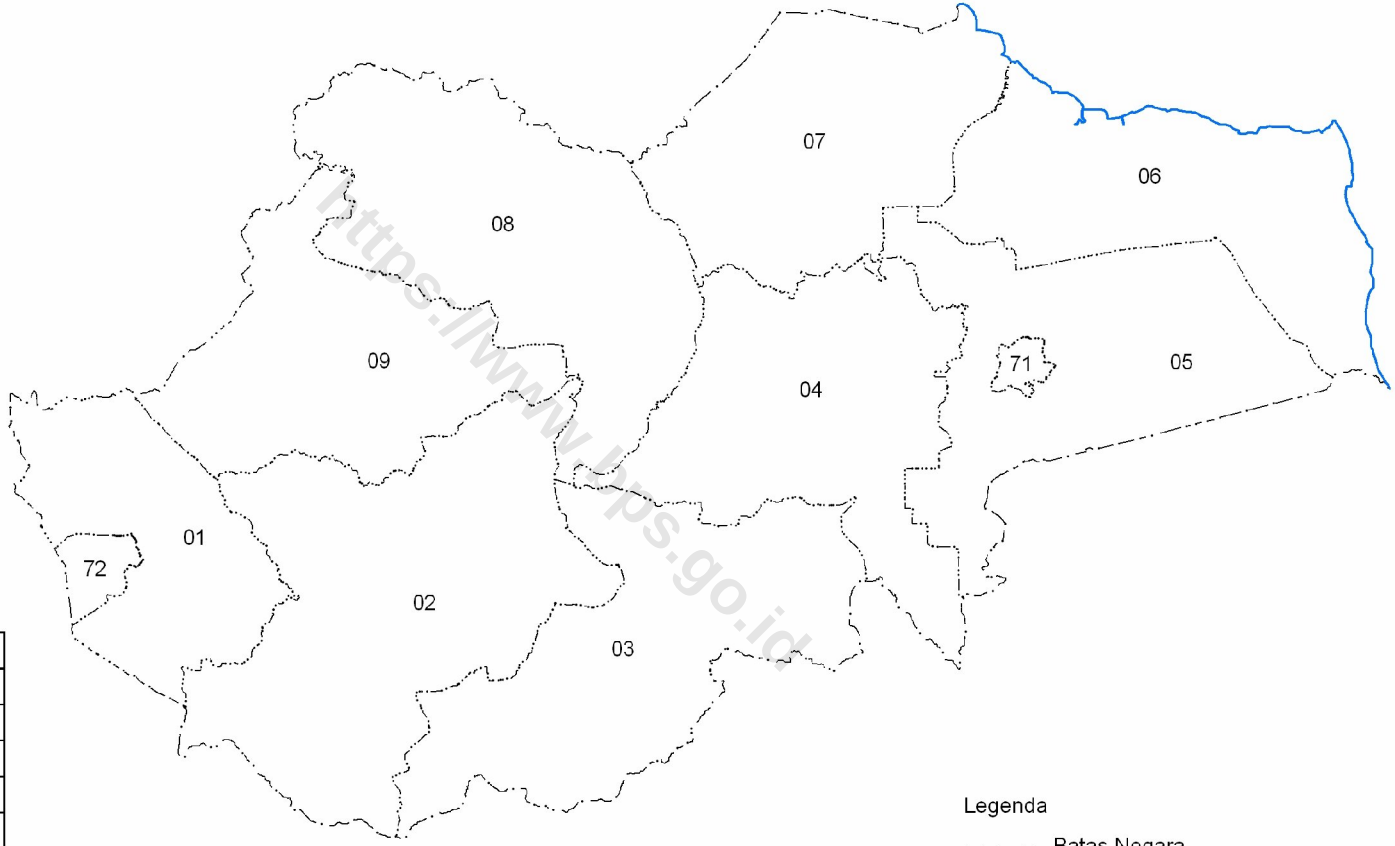

https://www.bps.go.id

KODE	NAMA KABUPATEN/KOTA
01	KERINCI
02	MERANGIN
03	SAROLANGUN
04	BATANG HARI
05	MUARO JAMBI
06	TANJUNG JABUNG T
07	TANJUNG JABUNG B
08	TEBO
09	BUNGO
71	JAMBI
72	SUNGAI PENUH

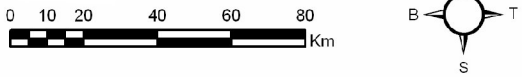

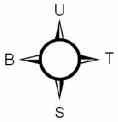

Legenda

- Batas Negara
- Batas Provinsi
- Batas Kabupaten
- Batas Kecamatan
- Batas Desa
- Garis Pantai / Batas Perairan

https://www.bps.go.id

Tabel : 8
Table

REALISASI PENDAPATAN DAN BELANJA PEMERINTAH DESA PROVINSI JAMBI (ribu rupiah), 2020-2021

REVENUE AND EXPENDITURE REALIZATION OF VILLAGE GOVERNMENT THROUGHOUT JAMBI PROVINCE (thousand rupiahs), 2020-2021

Kabupaten/Kota *Regency/Municipality*	**2020**		**2021 *)**	
	Pendapatan *Revenue*	**Belanja** *Expenditure*	**Pendapatan** *Revenue*	**Belanja** *Expenditure*
(1)	(2)	(3)	(4)	(5)
01 KERINCI	313 513 374	283 762 961	300 852 349	273 580 339
02 MERANGIN	275 038 304	282 311 678	277 864 724	272 253 801
03 SAROLANGUN	231 713 798	226 577 708	225 964 191	221 102 167
04 BATANG HARI	207 009 918	212 165 954	267 308 718	274 325 775
05 MUARO JAMBI	250 176 004	238 142 246	245 961 677	241 097 721
06 TANJUNG JABUNG TIMUR	187 408 982	190 469 991	185 856 592	173 119 491
07 TANJUNG JABUNG BARAT	239 064 958	230 786 976	282 546 228	229 225 978
08 TEBO	188 315 455	193 384 652	189 081 384	189 255 266
09 BUNGO	240 516 012	237 898 486	295 610 940	293 285 192
72 SUNGAI PENUH	116 831 273	115 238 147	113 571 499	108 795 598
JAMBI	**2 249 588 078**	**2 210 738 799**	**2 384 618 302**	**2 276 041 328**

**) APBDesa*

https://www.bps.go.id

Tabel : 8.1
Table

RATA-RATA PENDAPATAN DAN BELANJA PEMERINTAH DESA SELURUH PROVINSI JAMBI (ribu rupiah), 2020-2021
REVENUE AND EXPENDITURE AVERAGE OF VILLAGE GOVERNMENT THROUGHOUT JAMBI PROVINCE (thousand rupiahs), 2020-2021

Kabupaten/Kota *Regency/Municipality*	**2020**		**2021 *)**	
	Pendapatan *Revenue*	**Belanja** *Expenditure*	**Pendapatan** *Revenue*	**Belanja** *Expenditure*
(1)	(2)	(3)	(4)	(5)
01 KERINCI	1 100 047	995 660	1 055 622	959 931
02 MERANGIN	1 341 650	1 377 130	1 355 438	1 328 067
03 SAROLANGUN	1 555 126	1 520 656	1 516 538	1 483 907
04 BATANG HARI	1 881 908	1 928 781	2 430 079	2 493 871
05 MUARO JAMBI	1 667 840	1 587 615	1 639 745	1 607 318
06 TANJUNG JABUNG TIMUR	2 567 246	2 609 178	2 545 981	2 371 500
07 TANJUNG JABUNG BARAT	2 097 061	2 024 447	2 478 476	2 010 754
08 TEBO	1 759 958	1 807 333	1 767 116	1 768 741
09 BUNGO	1 705 787	1 687 223	2 096 531	2 080 037
72 SUNGAI PENUH	1 797 404	1 772 895	1 747 254	1 673 778
JAMBI	**1 607 997**	**1 580 228**	**1 704 516**	**1 626 906**

**) APBDesa*

https://www.bps.go.id

Tabel : 8.2 *Table*

REALISASI PENDAPATAN DAN BELANJA SELURUH PEMERINTAH DESA DI PROVINSI JAMBI (ribu rupiah), 2020-2021

REVENUE AND EXPENDITURE REALIZATION OF VILLAGE GOVERNMENT THROUGHOUT JAMBI PROVINCE (thousand rupiahs), 2020-2021

Rincian *Items*	**2020**	**2021 *)**
(1)	(2)	(3)
I. PENDAPATAN *REVENUE*	**2 249 588 078**	**2 384 618 302**
1. Pendapatan Asli Desa *Village Own-Source Revenue*	16 276 128	73 162 494
2. Pendapatan Transfer *Transfer Revenue*	2 208 575 155	2 299 705 113
2.1. Dana Desa *Village Fund*	1 301 715 201	1 316 346 843
2.2. Bagi Hasil Pajak dan Retribusi Kabupaten/Kota *Revenue Sharing Fund of Tax and Retribution of Regency/Municipality*	25 788 689	35 915 319
2.3 Alokasi Dana Desa *Village Allocation Fund*	750 385 548	788 805 755
2.4 Bantuan Keuangan Provinsi *Financial Assistance Province*	96 590 929	90 494 585
2.5 Bantuan Keuangan Kabupaten/Kota *Financial Assistance Regency/Municipality*	34 094 788	68 142 611
3. Pendapatan Lain-lain *Other Revenue*	24 736 795	11 750 695
II. BELANJA *EXPENDITURE*	**2 210 738 799**	**2 276 041 328**
1. Bidang Penyelenggaraan Pemerintahan Desa *Village Administration Sector*	680 490 246	789 930 516
2. Bidang Pelaksanaan Pembangunan Desa *Village Development Sector*	758 984 976	850 351 078
3. Bidang Pembinaan Kemasyarakatan *Community Supervisory Sector*	157 190 371	170 434 273
4. Bidang Pemberdayaan Masyarakat *Community Empowerment Sector*	98 936 858	133 121 076
5. Bidang Tak Terduga *Unpredicted Sector*	515 136 348	332 204 385

**) APBDesa*

https://www.bps.go.id

Tabel : **8.3**
Table

REALISASI PENDAPATAN DAN BELANJA PEMERINTAH DESA, KABUPATEN KERINCI PROVINSI JAMBI (ribu rupiah), 2020-2021
REVENUE AND EXPENDITURE REALIZATION OF VILLAGE GOVERNMENT OF KERINCI, JAMBI (thousand rupiahs), 2020-2021

Kabupaten/ *Regency* : KERINCI

Rincian *Items*	**2020**	**2021 *)**
(1)	(2)	(3)
I. PENDAPATAN *REVENUE*	**313 513 374**	**300 852 349**
1. Pendapatan Asli Desa *Village Own-Source Revenue*	277 846	132 308
2. Pendapatan Transfer *Transfer Revenue*	308 692 210	295 444 642
2.1. Dana Desa *Village Fund*	211 389 170	215 896 835
2.2. Bagi Hasil Pajak dan Retribusi Kabupaten/Kota *Revenue Sharing Fund of Tax and Retribution of Regency/Municipality*	1 642 162	1 896 545
2.3 Alokasi Dana Desa *Village Allocation Fund*	78 467 700	60 537 849
2.4 Bantuan Keuangan Provinsi *Financial Assistance Province*	17 193 178	17 113 413
2.5 Bantuan Keuangan Kabupaten/Kota *Financial Assistance Regency/Municipality*	0	0
3. Pendapatan Lain-lain *Other Revenue*	4 543 318	5 275 399
II. BELANJA *EXPENDITURE*	**283 762 961**	**273 580 339**
1. Bidang Penyelenggaraan Pemerintahan Desa *Village Administration Sector*	72 067 111	77 123 035
2. Bidang Pelaksanaan Pembangunan Desa *Village Development Sector*	86 978 059	91 719 798
3. Bidang Pembinaan Kemasyarakatan *Community Supervisory Sector*	16 692 034	17 804 484
4. Bidang Pemberdayaan Masyarakat *Community Empowerment Sector*	18 126 341	27 281 362
5. Bidang Tak Terduga *Unpredicted Sector*	89 899 416	59 651 660

**) APBDesa*

https://www.bps.go.id

Tabel : **8.4**
Table

REALISASI PENDAPATAN DAN BELANJA PEMERINTAH DESA, KABUPATEN MERANGIN PROVINSI JAMBI (ribu rupiah), 2020-2021
REVENUE AND EXPENDITURE REALIZATION OF VILLAGE GOVERNMENT OF MERANGIN, JAMBI (thousand rupiahs), 2020-2021

Kabupaten/ *Regency* : MERANGIN

Rincian *Items*	**2020**	**2021 *)**
(1)	(2)	(3)
I. PENDAPATAN *REVENUE*	**275 038 304**	**277 864 724**
1. Pendapatan Asli Desa *Village Own-Source Revenue*	1 926 890	2 052 435
2. Pendapatan Transfer *Transfer Revenue*	272 915 480	275 766 782
2.1. Dana Desa *Village Fund*	176 064 840	178 210 265
2.2. Bagi Hasil Pajak dan Retribusi Kabupaten/Kota *Revenue Sharing Fund of Tax and Retribution of Regency/Municipality*	2 967 147	3 229 425
2.3 Alokasi Dana Desa *Village Allocation Fund*	80 983 493	81 254 292
2.4 Bantuan Keuangan Provinsi *Financial Assistance Province*	12 900 000	13 072 800
2.5 Bantuan Keuangan Kabupaten/Kota *Financial Assistance Regency/Municipality*	0	0
3. Pendapatan Lain-lain *Other Revenue*	195 934	45 507
II. BELANJA *EXPENDITURE*	**282 311 678**	**272 253 801**
1. Bidang Penyelenggaraan Pemerintahan Desa *Village Administration Sector*	90 304 102	92 631 275
2. Bidang Pelaksanaan Pembangunan Desa *Village Development Sector*	92 889 182	115 443 744
3. Bidang Pembinaan Kemasyarakatan *Community Supervisory Sector*	21 099 258	26 125 593
4. Bidang Pemberdayaan Masyarakat *Community Empowerment Sector*	12 924 386	18 913 170
5. Bidang Tak Terduga *Unpredicted Sector*	65 094 750	19 140 019

**) APBDesa*

https://www.bps.go.id

Tabel : **8.5**
Table

REALISASI PENDAPATAN DAN BELANJA PEMERINTAH DESA, KABUPATEN SAROLANGUN PROVINSI JAMBI (ribu rupiah), 2020-2021
REVENUE AND EXPENDITURE REALIZATION OF VILLAGE GOVERNMENT OF SAROLANGUN, JAMBI (thousand rupiahs), 2020-2021

Kabupaten/ *Regency* : SAROLANGUN

Rincian *Items*	**2020**	**2021 *)**
(1)	(2)	(3)
I. PENDAPATAN *REVENUE*	**231 713 798**	**225 964 191**
1. Pendapatan Asli Desa *Village Own-Source Revenue*	3 005 264	2 896 443
2. Pendapatan Transfer *Transfer Revenue*	228 708 534	222 910 735
2.1. Dana Desa *Village Fund*	134 658 812	132 163 699
2.2. Bagi Hasil Pajak dan Retribusi Kabupaten/Kota *Revenue Sharing Fund of Tax and Retribution of Regency/Municipality*	646 018	2 023 241
2.3 Alokasi Dana Desa *Village Allocation Fund*	66 369 858	65 905 333
2.4 Bantuan Keuangan Provinsi *Financial Assistance Province*	9 480 000	9 480 000
2.5 Bantuan Keuangan Kabupaten/Kota *Financial Assistance Regency/Municipality*	17 553 846	13 338 462
3. Pendapatan Lain-lain *Other Revenue*	0	157 013
II. BELANJA *EXPENDITURE*	**226 577 708**	**221 102 167**
1. Bidang Penyelenggaraan Pemerintahan Desa *Village Administration Sector*	48 473 414	58 054 280
2. Bidang Pelaksanaan Pembangunan Desa *Village Development Sector*	96 341 479	85 562 978
3. Bidang Pembinaan Kemasyarakatan *Community Supervisory Sector*	11 760 853	11 265 302
4. Bidang Pemberdayaan Masyarakat *Community Empowerment Sector*	31 885 316	20 147 341
5. Bidang Tak Terduga *Unpredicted Sector*	38 116 646	46 072 266

**) APBDesa*

https://www.bps.go.id

Tabel : **8.6**
Table

REALISASI PENDAPATAN DAN BELANJA PEMERINTAH DESA, KABUPATEN BATANG HARI PROVINSI JAMBI (ribu rupiah), 2020-2021
REVENUE AND EXPENDITURE REALIZATION OF VILLAGE GOVERNMENT OF BATANG HARI, JAMBI (thousand rupiahs), 2020-2021

Kabupaten/ *Regency* : BATANG HARI

Rincian *Items*	**2020**	**2021 *)**
(1)	(2)	(3)
I. PENDAPATAN *REVENUE*	**207 009 918**	**267 308 718**
1. Pendapatan Asli Desa *Village Own-Source Revenue*	334 514	1 083 266
2. Pendapatan Transfer *Transfer Revenue*	205 886 924	264 975 139
2.1. Dana Desa *Village Fund*	114 218 194	121 340 317
2.2. Bagi Hasil Pajak dan Retribusi Kabupaten/Kota *Revenue Sharing Fund of Tax and Retribution of Regency/Municipality*	2 694 167	2 692 286
2.3 Alokasi Dana Desa *Village Allocation Fund*	81 854 563	134 091 627
2.4 Bantuan Keuangan Provinsi *Financial Assistance Province*	7 120 000	6 850 909
2.5 Bantuan Keuangan Kabupaten/Kota *Financial Assistance Regency/Municipality*	0	0
3. Pendapatan Lain-lain *Other Revenue*	788 480	1 250 313
II. BELANJA *EXPENDITURE*	**212 165 954**	**274 325 775**
1. Bidang Penyelenggaraan Pemerintahan Desa *Village Administration Sector*	57 740 232	100 155 749
2. Bidang Pelaksanaan Pembangunan Desa *Village Development Sector*	66 280 185	89 582 883
3. Bidang Pembinaan Kemasyarakatan *Community Supervisory Sector*	10 954 461	20 947 185
4. Bidang Pemberdayaan Masyarakat *Community Empowerment Sector*	2 421 322	7 854 407
5. Bidang Tak Terduga *Unpredicted Sector*	74 769 754	55 785 551

**) APBDesa*

https://www.bps.go.id

Tabel : **8.7**
Table

REALISASI PENDAPATAN DAN BELANJA PEMERINTAH DESA, KABUPATEN MUARO JAMBI PROVINSI JAMBI (ribu rupiah), 2020-2021
REVENUE AND EXPENDITURE REALIZATION OF VILLAGE GOVERNMENT OF MUARO JAMBI, JAMBI (thousand rupiahs), 2020-2021

Kabupaten/ *Regency* : MUARO JAMBI

Rincian *Items*	**2020**	**2021 *)**
(1)	(2)	(3)
I. PENDAPATAN *REVENUE*	**250 176 004**	**245 961 677**
1. Pendapatan Asli Desa *Village Own-Source Revenue*	2 675 853	3 363 645
2. Pendapatan Transfer *Transfer Revenue*	240 602 558	242 565 999
2.1. Dana Desa *Village Fund*	134 609 244	136 649 488
2.2. Bagi Hasil Pajak dan Retribusi Kabupaten/Kota *Revenue Sharing Fund of Tax and Retribution of Regency/Municipality*	7 445 952	9 890 312
2.3 Alokasi Dana Desa *Village Allocation Fund*	89 588 073	84 886 804
2.4 Bantuan Keuangan Provinsi *Financial Assistance Province*	8 959 289	10 798 106
2.5 Bantuan Keuangan Kabupaten/Kota *Financial Assistance Regency/Municipality*	0	341 289
3. Pendapatan Lain-lain *Other Revenue*	6 897 593	32 033
II. BELANJA *EXPENDITURE*	**238 142 246**	**241 097 721**
1. Bidang Penyelenggaraan Pemerintahan Desa *Village Administration Sector*	83 709 837	96 486 788
2. Bidang Pelaksanaan Pembangunan Desa *Village Development Sector*	89 694 929	86 936 735
3. Bidang Pembinaan Kemasyarakatan *Community Supervisory Sector*	19 533 197	27 517 476
4. Bidang Pemberdayaan Masyarakat *Community Empowerment Sector*	8 366 125	10 436 403
5. Bidang Tak Terduga *Unpredicted Sector*	36 838 158	19 720 319

**) APBDesa*

https://www.bps.go.id

Tabel : 8.8
Table

REALISASI PENDAPATAN DAN BELANJA PEMERINTAH DESA, KABUPATEN TANJUNG JABUNG TIMUR PROVINSI JAMBI (ribu rupiah), 2020-2021
REVENUE AND EXPENDITURE REALIZATION OF VILLAGE GOVERNMENT OF TANJUNG JABUNG TIMUR, JAMBI (thousand rupiahs), 2020-2021

Kabupaten/ *Regency* : TANJUNG JABUNG TIMUR

Rincian *Items*	**2020**	**2021 *)**
(1)	(2)	(3)
I. PENDAPATAN *REVENUE*	**187 408 982**	**185 856 592**
1. Pendapatan Asli Desa *Village Own-Source Revenue*	0	0
2. Pendapatan Transfer *Transfer Revenue*	186 107 127	184 369 629
2.1. Dana Desa *Village Fund*	95 085 728	94 763 712
2.2. Bagi Hasil Pajak dan Retribusi Kabupaten/Kota *Revenue Sharing Fund of Tax and Retribution of Regency/Municipality*	2 298 980	2 453 633
2.3 Alokasi Dana Desa *Village Allocation Fund*	83 142 419	81 572 284
2.4 Bantuan Keuangan Provinsi *Financial Assistance Province*	5 580 000	5 580 000
2.5 Bantuan Keuangan Kabupaten/Kota *Financial Assistance Regency/Municipality*	0	0
3. Pendapatan Lain-lain *Other Revenue*	1 301 855	1 486 963
II. BELANJA *EXPENDITURE*	**190 469 991**	**173 119 491**
1. Bidang Penyelenggaraan Pemerintahan Desa *Village Administration Sector*	61 248 214	71 854 920
2. Bidang Pelaksanaan Pembangunan Desa *Village Development Sector*	85 369 093	56 905 160
3. Bidang Pembinaan Kemasyarakatan *Community Supervisory Sector*	18 375 244	11 766 048
4. Bidang Pemberdayaan Masyarakat *Community Empowerment Sector*	1 141 112	8 487 804
5. Bidang Tak Terduga *Unpredicted Sector*	24 336 328	24 105 559

**) APBDesa*

https://www.bps.go.id

Tabel : **8.9**
Table

REALISASI PENDAPATAN DAN BELANJA PEMERINTAH DESA, KABUPATEN TANJUNG JABUNG BARAT PROVINSI JAMBI (ribu rupiah), 2020-2021
REVENUE AND EXPENDITURE REALIZATION OF VILLAGE GOVERNMENT OF TANJUNG JABUNG BARAT, JAMBI (thousand rupiahs), 2020-2021

Kabupaten/ *Regency* : TANJUNG JABUNG BARAT

Rincian *Items*	**2020**	**2021 *)**
(1)	(2)	(3)
I. PENDAPATAN *REVENUE*	**239 064 958**	**282 546 228**
1. Pendapatan Asli Desa *Village Own-Source Revenue*	6 949 265	61 975 581
2. Pendapatan Transfer *Transfer Revenue*	229 535 659	219 918 646
2.1. Dana Desa *Village Fund*	121 045 973	121 408 072
2.2. Bagi Hasil Pajak dan Retribusi Kabupaten/Kota *Revenue Sharing Fund of Tax and Retribution of Regency/Municipality*	3 505 595	4 301 650
2.3 Alokasi Dana Desa *Village Allocation Fund*	89 425 629	86 690 462
2.4 Bantuan Keuangan Provinsi *Financial Assistance Province*	15 558 462	7 518 462
2.5 Bantuan Keuangan Kabupaten/Kota *Financial Assistance Regency/Municipality*	0	0
3. Pendapatan Lain-lain *Other Revenue*	2 580 034	652 001
II. BELANJA *EXPENDITURE*	**230 786 976**	**229 225 978**
1. Bidang Penyelenggaraan Pemerintahan Desa *Village Administration Sector*	88 573 133	90 582 601
2. Bidang Pelaksanaan Pembangunan Desa *Village Development Sector*	91 365 162	101 097 688
3. Bidang Pembinaan Kemasyarakatan *Community Supervisory Sector*	12 460 150	10 372 832
4. Bidang Pemberdayaan Masyarakat *Community Empowerment Sector*	1 965 643	2 132 215
5. Bidang Tak Terduga *Unpredicted Sector*	36 422 888	25 040 642

**) APBDesa*

https://www.bps.go.id

Tabel : **8.10** **REALISASI PENDAPATAN DAN BELANJA PEMERINTAH DESA, KABUPATEN TEBO PROVINSI JAMBI (ribu rupiah), 2020-2021**
Table ***REVENUE AND EXPENDITURE REALIZATION OF VILLAGE GOVERNMENT OF TEBO, JAMBI (thousand rupiahs), 2020-2021***

Kabupaten/ *Regency* : TEBO

Rincian *Items*	**2020**	**2021 *)**
(1)	(2)	(3)
I. PENDAPATAN *REVENUE*	**188 315 455**	**189 081 384**
1. Pendapatan Asli Desa *Village Own-Source Revenue*	180 593	248 626
2. Pendapatan Transfer *Transfer Revenue*	186 421 927	188 715 158
2.1. Dana Desa *Village Fund*	117 125 120	119 327 844
2.2. Bagi Hasil Pajak dan Retribusi Kabupaten/Kota *Revenue Sharing Fund of Tax and Retribution of Regency/Municipality*	2 282 276	2 302 919
2.3 Alokasi Dana Desa *Village Allocation Fund*	60 294 531	60 323 500
2.4 Bantuan Keuangan Provinsi *Financial Assistance Province*	6 720 000	6 760 895
2.5 Bantuan Keuangan Kabupaten/Kota *Financial Assistance Regency/Municipality*	0	0
3. Pendapatan Lain-lain *Other Revenue*	1 712 935	117 600
II. BELANJA *EXPENDITURE*	**193 384 652**	**189 255 266**
1. Bidang Penyelenggaraan Pemerintahan Desa *Village Administration Sector*	54 692 048	61 120 542
2. Bidang Pelaksanaan Pembangunan Desa *Village Development Sector*	50 932 459	60 236 326
3. Bidang Pembinaan Kemasyarakatan *Community Supervisory Sector*	17 422 149	13 750 079
4. Bidang Pemberdayaan Masyarakat *Community Empowerment Sector*	10 686 767	15 712 960
5. Bidang Tak Terduga *Unpredicted Sector*	59 651 229	38 435 359

**) APBDesa*

https://www.bps.go.id

Tabel : **8.11** **REALISASI PENDAPATAN DAN BELANJA PEMERINTAH DESA, KABUPATEN BUNGO PROVINSI JAMBI (ribu rupiah), 2020-2021**
Table ***REVENUE AND EXPENDITURE REALIZATION OF VILLAGE GOVERNMENT OF BUNGO, JAMBI (thousand rupiahs), 2020-2021***

Kabupaten/ *Regency* : BUNGO

Rincian *Items*	**2020**	**2021 *)**
(1)	(2)	(3)
I. PENDAPATAN *REVENUE*	**240 516 012**	**295 610 940**
1. Pendapatan Asli Desa *Village Own-Source Revenue*	925 903	1 410 190
2. Pendapatan Transfer *Transfer Revenue*	237 966 936	293 294 473
2.1. Dana Desa *Village Fund*	135 553 940	139 123 620
2.2. Bagi Hasil Pajak dan Retribusi Kabupaten/Kota *Revenue Sharing Fund of Tax and Retribution of Regency/Municipality*	2 306 392	7 125 308
2.3 Alokasi Dana Desa *Village Allocation Fund*	74 385 662	83 402 685
2.4 Bantuan Keuangan Provinsi *Financial Assistance Province*	9 180 000	9 180 000
2.5 Bantuan Keuangan Kabupaten/Kota *Financial Assistance Regency/Municipality*	16 540 942	54 462 860
3. Pendapatan Lain-lain *Other Revenue*	1 623 173	906 277
II. BELANJA *EXPENDITURE*	**237 898 486**	**293 285 192**
1. Bidang Penyelenggaraan Pemerintahan Desa *Village Administration Sector*	80 849 242	98 617 937
2. Bidang Pelaksanaan Pembangunan Desa *Village Development Sector*	75 852 820	133 771 476
3. Bidang Pembinaan Kemasyarakatan *Community Supervisory Sector*	19 990 305	21 607 973
4. Bidang Pemberdayaan Masyarakat *Community Empowerment Sector*	9 461 195	20 243 395
5. Bidang Tak Terduga *Unpredicted Sector*	51 744 924	19 044 411

**) APBDesa*

https://www.bps.go.id

Tabel : **8.12** **REALISASI PENDAPATAN DAN BELANJA PEMERINTAH DESA, KOTA SUNGAI PENUH PROVINSI JAMBI (ribu rupiah), 2020-2021**
Table ***REVENUE AND EXPENDITURE REALIZATION OF VILLAGE GOVERNMENT OF SUNGAI PENUH, JAMBI (thousand rupiahs), 2020-2021***

Kota/ *Municipality* : SUNGAI PENUH

Rincian *Items*	**2020**	**2021 *)**
(1)	(2)	(3)
I. PENDAPATAN *REVENUE*	**116 831 273**	**113 571 499**
1. Pendapatan Asli Desa *Village Own-Source Revenue*	0	0
2. Pendapatan Transfer *Transfer Revenue*	111 737 800	111 743 910
2.1. Dana Desa *Village Fund*	61 964 180	57 462 991
2.2. Bagi Hasil Pajak dan Retribusi Kabupaten/Kota *Revenue Sharing Fund of Tax and Retribution of Regency/Municipality*	0	0
2.3 Alokasi Dana Desa *Village Allocation Fund*	45 873 620	50 140 919
2.4 Bantuan Keuangan Provinsi *Financial Assistance Province*	3 900 000	4 140 000
2.5 Bantuan Keuangan Kabupaten/Kota *Financial Assistance Regency/Municipality*	0	0
3. Pendapatan Lain-lain *Other Revenue*	5 093 473	1 827 589
II. BELANJA *EXPENDITURE*	**115 238 147**	**108 795 598**
1. Bidang Penyelenggaraan Pemerintahan Desa *Village Administration Sector*	42 832 913	43 303 389
2. Bidang Pelaksanaan Pembangunan Desa *Village Development Sector*	23 281 608	29 094 290
3. Bidang Pembinaan Kemasyarakatan *Community Supervisory Sector*	8 902 720	9 277 301
4. Bidang Pemberdayaan Masyarakat *Community Empowerment Sector*	1 958 651	1 912 019
5. Bidang Tak Terduga *Unpredicted Sector*	38 262 255	25 208 599

**) APBDesa*

https://www.bps.go.id

https://www.bps.go.id

Gambar ····· : 06 **Peta Indeks Provinsi Sumatera Selatan menurut Kabupaten/Kota**

Figure *Index Map of Sumatera Selatan Province by Regency/Municipality*

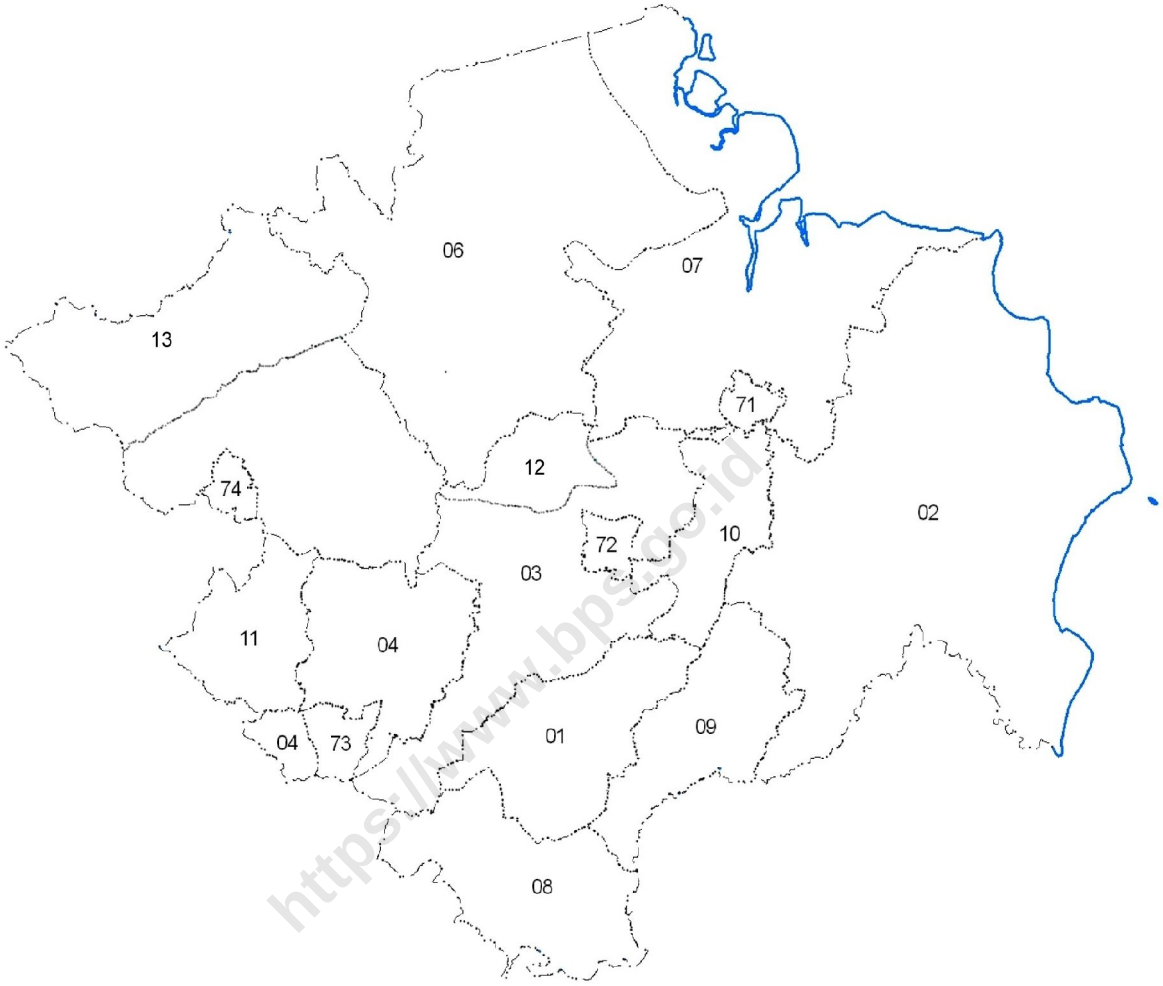

https://www.bps.go.id

KODE	NAMA KABUPATEN/KOTA
01	OGAN KOMERING ULU
02	OGAN KOMERING ILIR
03	MUARA ENIM
04	LAHAT
05	MUSI RAWAS
06	MUSI BANYUASIN
07	BANYU ASIN
08	OGAN KOMERING ULU SELATAN
09	OGAN KOMERING ULU TIMUR
10	OGAN ILIR
11	EMPAT LAWANG
12	PENUKAL ABAD LEMATANG ILIR
13	MUSI RAWAS UTARA
71	PALEMBANG
72	PRABUMULIH
73	PAGAR ALAM
74	LUBUKLINGGAU

U
B T
S

Legenda

- Batas Negara
- Batas Provinsi
- Batas Kabupaten
- Batas Kecamatan
- Batas Desa
- Garis Pantai / Batas Perairan

Sumber :
Peta Digital Batas Wilayah dari Bakosurtanal,Tahun 2008
(Diedit BPS Tahun 2010)

0 10 20 40 60 80
Km

https://www.bps.go.id

Tabel : 9
Table

REALISASI PENDAPATAN DAN BELANJA PEMERINTAH DESA PROVINSI SUMATERA SELATAN (ribu rupiah), 2020-2021

REVENUE AND EXPENDITURE REALIZATION OF VILLAGE GOVERNMENT THROUGHOUT SUMATERA SELATAN PROVINCE (thousand rupiahs), 2020-2021

Kabupaten/Kota *Regency/Municipality*	**2020**		**2021 *)**	
	Pendapatan *Revenue*	**Belanja** *Expenditure*	**Pendapatan** *Revenue*	**Belanja** *Expenditure*
(1)	(2)	(3)	(4)	(5)
01 OGAN KOMERING ULU	253 407 708	249 253 218	255 951 733	254 243 118
02 OGAN KOMERING ILIR	456 622 298	462 691 396	458 134 616	462 413 053
03 MUARA ENIM	440 194 237	473 461 608	420 190 488	426 306 156
04 LAHAT	474 485 437	481 049 671	452 499 525	446 861 829
05 MUSI RAWAS	307 317 192	311 361 713	251 685 746	251 566 903
06 MUSI BANYUASIN	498 833 932	476 712 182	550 826 820	571 054 932
07 BANYU ASIN	436 639 615	438 318 738	426 129 454	434 680 808
08 OKU SELATAN	303 836 948	301 353 762	281 792 652	277 485 582
09 OKU TIMUR	354 129 414	342 568 003	351 584 984	338 178 328
10 OGAN ILIR	403 202 403	344 599 055	331 396 268	306 426 734
11 EMPAT LAWANG	202 554 285	202 834 344	174 769 224	174 769 224
12 P A L I	176 440 546	174 288 921	293 734 997	292 431 476
13 MUSI RAWAS UTARA	141 157 740	136 926 160	151 470 756	148 964 236
72 PRABUMULIH	87 467 007	80 662 743	86 266 057	79 669 438
SUMATERA SELATAN	**4 536 288 762**	**4 476 081 514**	**4 486 433 320**	**4 465 051 817**

**) APBDesa*

https://www.bps.go.id

Tabel : 9.1
Table

RATA-RATA PENDAPATAN DAN BELANJA PEMERINTAH DESA SELURUH PROVINSI SUMATERA SELATAN (ribu rupiah), 2020-2021
REVENUE AND EXPENDITURE AVERAGE OF VILLAGE GOVERNMENT THROUGHOUT SUMATERA SELATAN PROVINCE (thousand rupiahs), 2020-2021

Kabupaten/Kota *Regency/Municipality*	**2020**		**2021 *)**	
	Pendapatan *Revenue*	**Belanja** *Expenditure*	**Pendapatan** *Revenue*	**Belanja** *Expenditure*
(1)	(2)	(3)	(4)	(5)
01 OGAN KOMERING ULU	1 772 082	1 743 029	1 789 872	1 777 924
02 OGAN KOMERING ILIR	1 454 211	1 473 539	1 459 027	1 472 653
03 MUARA ENIM	1 789 407	1 924 641	1 708 091	1 732 952
04 LAHAT	1 318 015	1 336 249	1 256 943	1 241 283
05 MUSI RAWAS	1 652 243	1 673 988	1 353 149	1 352 510
06 MUSI BANYUASIN	2 168 843	2 072 662	2 394 899	2 482 848
07 BANYU ASIN	1 516 110	1 521 940	1 479 616	1 509 308
08 OKU SELATAN	1 205 702	1 195 848	1 118 225	1 101 133
09 OKU TIMUR	1 089 629	1 054 055	1 081 800	1 040 549
10 OGAN ILIR	1 776 222	1 518 058	1 459 895	1 349 898
11 EMPAT LAWANG	1 377 920	1 379 825	1 188 906	1 188 906
12 P A L I	1 938 907	1 915 263	3 227 857	3 213 533
13 MUSI RAWAS UTARA	1 721 436	1 669 831	1 847 204	1 816 637
72 PRABUMULIH	7 288 917	6 721 895	7 188 838	6 639 120
SUMATERA SELATAN	**1 562 621**	**1 541 881**	**1 545 447**	**1 538 082**

**) APBDesa*

https://www.bps.go.id

Tabel : 9.2 *Table*

REALISASI PENDAPATAN DAN BELANJA SELURUH PEMERINTAH DESA DI PROVINSI SUMATERA SELATAN (ribu rupiah), 2020-2021

REVENUE AND EXPENDITURE REALIZATION OF VILLAGE GOVERNMENT THROUGHOUT SUMATERA SELATAN PROVINCE (thousand rupiahs), 2020-2021

Rincian *Items*	**2020**	**2021 *)**
(1)	(2)	(3)
I. PENDAPATAN *REVENUE*	**4 536 288 762**	**4 486 433 320**
1. Pendapatan Asli Desa *Village Own-Source Revenue*	17 458 267	39 158 943
2. Pendapatan Transfer *Transfer Revenue*	4 507 361 661	4 441 677 245
2.1. Dana Desa *Village Fund*	2 896 331 564	3 068 945 687
2.2. Bagi Hasil Pajak dan Retribusi Kabupaten/Kota *Revenue Sharing Fund of Tax and Retribution of Regency/Municipality*	36 905 352	53 613 405
2.3 Alokasi Dana Desa *Village Allocation Fund*	1 538 963 884	1 289 617 201
2.4 Bantuan Keuangan Provinsi *Financial Assistance Province*	8 010 499	316 204
2.5 Bantuan Keuangan Kabupaten/Kota *Financial Assistance Regency/Municipality*	27 150 362	29 184 748
3. Pendapatan Lain-lain *Other Revenue*	11 468 834	5 597 132
II. BELANJA *EXPENDITURE*	**4 476 081 514**	**4 465 051 817**
1. Bidang Penyelenggaraan Pemerintahan Desa *Village Administration Sector*	1 401 244 287	1 423 462 120
2. Bidang Pelaksanaan Pembangunan Desa *Village Development Sector*	1 574 186 741	1 560 024 511
3. Bidang Pembinaan Kemasyarakatan *Community Supervisory Sector*	294 657 433	284 277 541
4. Bidang Pemberdayaan Masyarakat *Community Empowerment Sector*	119 660 811	228 640 926
5. Bidang Tak Terduga *Unpredicted Sector*	1 086 332 242	968 646 719

**) APBDesa*

https://www.bps.go.id

Tabel : **9.3**
Table

REALISASI PENDAPATAN DAN BELANJA PEMERINTAH DESA, KABUPATEN OGAN KOMERING ULU PROVINSI SUMATERA SELATAN (ribu rupiah), 2020-2021
REVENUE AND EXPENDITURE REALIZATION OF VILLAGE GOVERNMENT OF OGAN KOMERING ULU, SUMATERA SELATAN (thousand rupiahs), 2020-2021

Kabupaten/ *Regency* : OGAN KOMERING ULU

Rincian *Items*	**2020**	**2021 *)**
(1)	(2)	(3)
I. PENDAPATAN *REVENUE*	**253 407 708**	**255 951 733**
1. Pendapatan Asli Desa *Village Own-Source Revenue*	885 493	1 250 126
2. Pendapatan Transfer *Transfer Revenue*	250 040 553	253 791 342
2.1. Dana Desa *Village Fund*	151 249 051	148 909 949
2.2. Bagi Hasil Pajak dan Retribusi Kabupaten/Kota *Revenue Sharing Fund of Tax and Retribution of Regency/Municipality*	0	0
2.3 Alokasi Dana Desa *Village Allocation Fund*	98 216 502	104 881 393
2.4 Bantuan Keuangan Provinsi *Financial Assistance Province*	575 000	0
2.5 Bantuan Keuangan Kabupaten/Kota *Financial Assistance Regency/Municipality*	0	0
3. Pendapatan Lain-lain *Other Revenue*	2 481 662	910 265
II. BELANJA *EXPENDITURE*	**249 253 218**	**254 243 118**
1. Bidang Penyelenggaraan Pemerintahan Desa *Village Administration Sector*	97 100 170	104 330 696
2. Bidang Pelaksanaan Pembangunan Desa *Village Development Sector*	66 091 892	83 466 819
3. Bidang Pembinaan Kemasyarakatan *Community Supervisory Sector*	9 750 225	10 156 933
4. Bidang Pemberdayaan Masyarakat *Community Empowerment Sector*	5 527 328	8 530 064
5. Bidang Tak Terduga *Unpredicted Sector*	70 783 603	47 758 606

**) APBDesa*

https://www.bps.go.id

Tabel : **9.4**
Table

REALISASI PENDAPATAN DAN BELANJA PEMERINTAH DESA, KABUPATEN OGAN KOMERING ILIR PROVINSI SUMATERA SELATAN (ribu rupiah), 2020-2021
REVENUE AND EXPENDITURE REALIZATION OF VILLAGE GOVERNMENT OF OGAN KOMERING ILIR, SUMATERA SELATAN (thousand rupiahs), 2020-2021

Kabupaten/ *Regency* : OGAN KOMERING ILIR

Rincian *Items*	**2020**	**2021 *)**
(1)	(2)	(3)
I. PENDAPATAN *REVENUE*	**456 622 298**	**458 134 616**
1. Pendapatan Asli Desa *Village Own-Source Revenue*	4 548 142	4 407 430
2. Pendapatan Transfer *Transfer Revenue*	450 739 559	452 311 043
2.1. Dana Desa *Village Fund*	311 001 524	312 158 031
2.2. Bagi Hasil Pajak dan Retribusi Kabupaten/Kota *Revenue Sharing Fund of Tax and Retribution of Regency/Municipality*	9 187 466	19 214 281
2.3 Alokasi Dana Desa *Village Allocation Fund*	129 211 439	120 938 731
2.4 Bantuan Keuangan Provinsi *Financial Assistance Province*	1 339 130	0
2.5 Bantuan Keuangan Kabupaten/Kota *Financial Assistance Regency/Municipality*	0	0
3. Pendapatan Lain-lain *Other Revenue*	1 334 597	1 416 143
II. BELANJA *EXPENDITURE*	**462 691 396**	**462 413 053**
1. Bidang Penyelenggaraan Pemerintahan Desa *Village Administration Sector*	114 752 584	120 781 057
2. Bidang Pelaksanaan Pembangunan Desa *Village Development Sector*	174 130 598	168 075 680
3. Bidang Pembinaan Kemasyarakatan *Community Supervisory Sector*	44 114 287	51 418 218
4. Bidang Pemberdayaan Masyarakat *Community Empowerment Sector*	3 872 922	15 850 309
5. Bidang Tak Terduga *Unpredicted Sector*	125 821 005	106 287 789

**) APBDesa*

https://www.bps.go.id

Tabel : **9.5**
Table

REALISASI PENDAPATAN DAN BELANJA PEMERINTAH DESA, KABUPATEN MUARA ENIM PROVINSI SUMATERA SELATAN (ribu rupiah), 2020-2021
REVENUE AND EXPENDITURE REALIZATION OF VILLAGE GOVERNMENT OF MUARA ENIM, SUMATERA SELATAN (thousand rupiahs), 2020-2021

Kabupaten/ *Regency* : MUARA ENIM

Rincian *Items*	**2020**	**2021 *)**
(1)	(2)	(3)
I. PENDAPATAN *REVENUE*	**440 194 237**	**420 190 488**
1. Pendapatan Asli Desa *Village Own-Source Revenue*	1 037 944	670 904
2. Pendapatan Transfer *Transfer Revenue*	439 126 332	419 506 244
2.1. Dana Desa *Village Fund*	245 962 139	244 103 660
2.2. Bagi Hasil Pajak dan Retribusi Kabupaten/Kota *Revenue Sharing Fund of Tax and Retribution of Regency/Municipality*	7 341 476	8 466 108
2.3 Alokasi Dana Desa *Village Allocation Fund*	159 950 819	149 233 896
2.4 Bantuan Keuangan Provinsi *Financial Assistance Province*	270 238	0
2.5 Bantuan Keuangan Kabupaten/Kota *Financial Assistance Regency/Municipality*	25 601 660	17 702 580
3. Pendapatan Lain-lain *Other Revenue*	29 961	13 340
II. BELANJA *EXPENDITURE*	**473 461 608**	**426 306 156**
1. Bidang Penyelenggaraan Pemerintahan Desa *Village Administration Sector*	188 235 503	158 920 839
2. Bidang Pelaksanaan Pembangunan Desa *Village Development Sector*	131 248 534	119 458 782
3. Bidang Pembinaan Kemasyarakatan *Community Supervisory Sector*	30 420 690	21 534 931
4. Bidang Pemberdayaan Masyarakat *Community Empowerment Sector*	16 114 336	11 525 352
5. Bidang Tak Terduga *Unpredicted Sector*	107 442 545	114 866 252

**) APBDesa*

https://www.bps.go.id

Tabel : **9.6**
Table

REALISASI PENDAPATAN DAN BELANJA PEMERINTAH DESA, KABUPATEN LAHAT PROVINSI SUMATERA SELATAN (ribu rupiah), 2020-2021
REVENUE AND EXPENDITURE REALIZATION OF VILLAGE GOVERNMENT OF LAHAT, SUMATERA SELATAN (thousand rupiahs), 2020-2021

Kabupaten/ *Regency* : LAHAT

Rincian *Items*	**2020**	**2021 *)**
(1)	(2)	(3)
I. PENDAPATAN *REVENUE*	**474 485 437**	**452 499 525**
1. Pendapatan Asli Desa *Village Own-Source Revenue*	298 680	329 704
2. Pendapatan Transfer *Transfer Revenue*	474 109 902	451 378 665
2.1. Dana Desa *Village Fund*	309 300 829	323 403 819
2.2. Bagi Hasil Pajak dan Retribusi Kabupaten/Kota *Revenue Sharing Fund of Tax and Retribution of Regency/Municipality*	3 995 135	3 678 853
2.3 Alokasi Dana Desa *Village Allocation Fund*	160 813 938	124 295 993
2.4 Bantuan Keuangan Provinsi *Financial Assistance Province*	0	0
2.5 Bantuan Keuangan Kabupaten/Kota *Financial Assistance Regency/Municipality*	0	0
3. Pendapatan Lain-lain *Other Revenue*	76 855	791 156
II. BELANJA *EXPENDITURE*	**481 049 671**	**446 861 829**
1. Bidang Penyelenggaraan Pemerintahan Desa *Village Administration Sector*	138 932 402	114 479 668
2. Bidang Pelaksanaan Pembangunan Desa *Village Development Sector*	212 704 615	194 846 295
3. Bidang Pembinaan Kemasyarakatan *Community Supervisory Sector*	15 579 064	15 127 453
4. Bidang Pemberdayaan Masyarakat *Community Empowerment Sector*	7 029 979	9 714 046
5. Bidang Tak Terduga *Unpredicted Sector*	106 803 611	112 694 367

**) APBDesa*

https://www.bps.go.id

Tabel : **9.7**
Table

REALISASI PENDAPATAN DAN BELANJA PEMERINTAH DESA, KABUPATEN MUSI RAWAS PROVINSI SUMATERA SELATAN (ribu rupiah), 2020-2021
REVENUE AND EXPENDITURE REALIZATION OF VILLAGE GOVERNMENT OF MUSI RAWAS, SUMATERA SELATAN (thousand rupiahs), 2020-2021

Kabupaten/ *Regency* : MUSI RAWAS

Rincian *Items*	**2020**	**2021 *)**
(1)	(2)	(3)
I. PENDAPATAN *REVENUE*	**307 317 192**	**251 685 746**
1. Pendapatan Asli Desa *Village Own-Source Revenue*	293 085	48 611
2. Pendapatan Transfer *Transfer Revenue*	306 952 392	251 273 718
2.1. Dana Desa *Village Fund*	202 195 334	203 884 314
2.2. Bagi Hasil Pajak dan Retribusi Kabupaten/Kota *Revenue Sharing Fund of Tax and Retribution of Regency/Municipality*	8 505 746	0
2.3 Alokasi Dana Desa *Village Allocation Fund*	96 251 312	43 398 554
2.4 Bantuan Keuangan Provinsi *Financial Assistance Province*	0	0
2.5 Bantuan Keuangan Kabupaten/Kota *Financial Assistance Regency/Municipality*	0	3 990 850
3. Pendapatan Lain-lain *Other Revenue*	71 715	363 417
II. BELANJA *EXPENDITURE*	**311 361 713**	**251 566 903**
1. Bidang Penyelenggaraan Pemerintahan Desa *Village Administration Sector*	99 430 603	48 149 883
2. Bidang Pelaksanaan Pembangunan Desa *Village Development Sector*	115 214 267	103 687 065
3. Bidang Pembinaan Kemasyarakatan *Community Supervisory Sector*	7 803 754	170 816
4. Bidang Pemberdayaan Masyarakat *Community Empowerment Sector*	27 548 295	38 348 147
5. Bidang Tak Terduga *Unpredicted Sector*	61 364 794	61 210 992

**) APBDesa*

https://www.bps.go.id

Tabel : **9.8**
Table

REALISASI PENDAPATAN DAN BELANJA PEMERINTAH DESA, KABUPATEN MUSI BANYUASIN PROVINSI SUMATERA SELATAN (ribu rupiah), 2020-2021
REVENUE AND EXPENDITURE REALIZATION OF VILLAGE GOVERNMENT OF MUSI BANYUASIN, SUMATERA SELATAN (thousand rupiahs), 2020-2021

Kabupaten/ *Regency* : MUSI BANYUASIN

Rincian *Items*	**2020**	**2021 *)**
(1)	(2)	(3)
I. PENDAPATAN *REVENUE*	**498 833 932**	**550 826 820**
1. Pendapatan Asli Desa *Village Own-Source Revenue*	1 560 464	0
2. Pendapatan Transfer *Transfer Revenue*	495 137 042	550 467 039
2.1. Dana Desa *Village Fund*	255 454 266	444 976 759
2.2. Bagi Hasil Pajak dan Retribusi Kabupaten/Kota *Revenue Sharing Fund of Tax and Retribution of Regency/Municipality*	0	0
2.3 Alokasi Dana Desa *Village Allocation Fund*	239 682 776	105 490 280
2.4 Bantuan Keuangan Provinsi *Financial Assistance Province*	0	0
2.5 Bantuan Keuangan Kabupaten/Kota *Financial Assistance Regency/Municipality*	0	0
3. Pendapatan Lain-lain *Other Revenue*	2 136 426	359 781
II. BELANJA *EXPENDITURE*	**476 712 182**	**571 054 932**
1. Bidang Penyelenggaraan Pemerintahan Desa *Village Administration Sector*	155 643 343	211 200 312
2. Bidang Pelaksanaan Pembangunan Desa *Village Development Sector*	92 483 309	152 845 102
3. Bidang Pembinaan Kemasyarakatan *Community Supervisory Sector*	68 097 554	74 214 365
4. Bidang Pemberdayaan Masyarakat *Community Empowerment Sector*	102 015	49 907 963
5. Bidang Tak Terduga *Unpredicted Sector*	160 385 961	82 887 190

**) APBDesa*

https://www.bps.go.id

Tabel : **9.9**
Table

REALISASI PENDAPATAN DAN BELANJA PEMERINTAH DESA, KABUPATEN BANYU ASIN PROVINSI SUMATERA SELATAN (ribu rupiah), 2020-2021
REVENUE AND EXPENDITURE REALIZATION OF VILLAGE GOVERNMENT OF BANYU ASIN, SUMATERA SELATAN (thousand rupiahs), 2020-2021

Kabupaten/ *Regency* : BANYU ASIN

Rincian *Items*	**2020**	**2021 *)**
(1)	(2)	(3)
I. PENDAPATAN *REVENUE*	**436 639 615**	**426 129 454**
1. Pendapatan Asli Desa *Village Own-Source Revenue*	3 841 574	2 870 732
2. Pendapatan Transfer *Transfer Revenue*	432 054 832	422 983 863
2.1. Dana Desa *Village Fund*	308 150 045	299 889 684
2.2. Bagi Hasil Pajak dan Retribusi Kabupaten/Kota *Revenue Sharing Fund of Tax and Retribution of Regency/Municipality*	0	0
2.3 Alokasi Dana Desa *Village Allocation Fund*	122 781 173	117 609 348
2.4 Bantuan Keuangan Provinsi *Financial Assistance Province*	135 714	316 204
2.5 Bantuan Keuangan Kabupaten/Kota *Financial Assistance Regency/Municipality*	987 900	5 168 627
3. Pendapatan Lain-lain *Other Revenue*	743 209	274 859
II. BELANJA *EXPENDITURE*	**438 318 738**	**434 680 808**
1. Bidang Penyelenggaraan Pemerintahan Desa *Village Administration Sector*	132 775 787	147 847 785
2. Bidang Pelaksanaan Pembangunan Desa *Village Development Sector*	142 116 391	122 347 784
3. Bidang Pembinaan Kemasyarakatan *Community Supervisory Sector*	25 885 072	21 645 766
4. Bidang Pemberdayaan Masyarakat *Community Empowerment Sector*	16 375 587	12 280 571
5. Bidang Tak Terduga *Unpredicted Sector*	121 165 901	130 558 902

**) APBDesa*

https://www.bps.go.id

Tabel : **9.10** **REALISASI PENDAPATAN DAN BELANJA PEMERINTAH DESA, KABUPATEN OGAN KOMERING ULU SELATAN PROVINSI SUMATERA SELATAN (ribu rupiah), 2020-2021**
Table ***REVENUE AND EXPENDITURE REALIZATION OF VILLAGE GOVERNMENT OF OGAN KOMERING ULU SELATAN, SUMATERA SELATAN (thousand rupiahs), 2020-2021***

Kabupaten/ *Regency* : OGAN KOMERING ULU SELATAN

Rincian *Items*	**2020**	**2021 *)**
(1)	(2)	(3)
I. PENDAPATAN *REVENUE*	**303 836 948**	**281 792 652**
1. Pendapatan Asli Desa *Village Own-Source Revenue*	691 229	808 357
2. Pendapatan Transfer *Transfer Revenue*	303 145 719	280 984 295
2.1. Dana Desa *Village Fund*	220 765 353	214 567 481
2.2. Bagi Hasil Pajak dan Retribusi Kabupaten/Kota *Revenue Sharing Fund of Tax and Retribution of Regency/Municipality*	258 073	301 132
2.3 Alokasi Dana Desa *Village Allocation Fund*	82 122 293	66 115 682
2.4 Bantuan Keuangan Provinsi *Financial Assistance Province*	0	0
2.5 Bantuan Keuangan Kabupaten/Kota *Financial Assistance Regency/Municipality*	0	0
3. Pendapatan Lain-lain *Other Revenue*	0	0
II. BELANJA *EXPENDITURE*	**301 353 762**	**277 485 582**
1. Bidang Penyelenggaraan Pemerintahan Desa *Village Administration Sector*	90 926 867	76 860 796
2. Bidang Pelaksanaan Pembangunan Desa *Village Development Sector*	148 865 266	139 397 029
3. Bidang Pembinaan Kemasyarakatan *Community Supervisory Sector*	6 140 491	9 185 857
4. Bidang Pemberdayaan Masyarakat *Community Empowerment Sector*	8 144 717	8 284 977
5. Bidang Tak Terduga *Unpredicted Sector*	47 276 421	43 756 923

**) APBDesa*

https://www.bps.go.id

Tabel : **9.11** **REALISASI PENDAPATAN DAN BELANJA PEMERINTAH DESA, KABUPATEN OGAN KOMERING ULU TIMUR PROVINSI SUMATERA SELATAN (ribu rupiah), 2020-2021**
Table ***REVENUE AND EXPENDITURE REALIZATION OF VILLAGE GOVERNMENT OF OGAN KOMERING ULU TIMUR, SUMATERA SELATAN (thousand rupiahs), 2020-2021***

Kabupaten/ *Regency* : OGAN KOMERING ULU TIMUR

Rincian *Items*	**2020**	**2021 *)**
(1)	(2)	(3)
I. PENDAPATAN *REVENUE*	**354 129 414**	**351 584 984**
1. Pendapatan Asli Desa *Village Own-Source Revenue*	337 855	12 942 446
2. Pendapatan Transfer *Transfer Revenue*	352 625 233	338 451 378
2.1. Dana Desa *Village Fund*	253 244 852	247 780 488
2.2. Bagi Hasil Pajak dan Retribusi Kabupaten/Kota *Revenue Sharing Fund of Tax and Retribution of Regency/Municipality*	4 044 933	6 054 849
2.3 Alokasi Dana Desa *Village Allocation Fund*	95 335 448	84 480 186
2.4 Bantuan Keuangan Provinsi *Financial Assistance Province*	0	0
2.5 Bantuan Keuangan Kabupaten/Kota *Financial Assistance Regency/Municipality*	0	135 855
3. Pendapatan Lain-lain *Other Revenue*	1 166 326	191 160
II. BELANJA *EXPENDITURE*	**342 568 003**	**338 178 328**
1. Bidang Penyelenggaraan Pemerintahan Desa *Village Administration Sector*	124 258 820	140 511 021
2. Bidang Pelaksanaan Pembangunan Desa *Village Development Sector*	156 818 841	131 757 535
3. Bidang Pembinaan Kemasyarakatan *Community Supervisory Sector*	3 821 500	7 072 304
4. Bidang Pemberdayaan Masyarakat *Community Empowerment Sector*	10 237 442	16 388 084
5. Bidang Tak Terduga *Unpredicted Sector*	47 431 400	42 449 384

**) APBDesa*

https://www.bps.go.id

Tabel : **9.12** **REALISASI PENDAPATAN DAN BELANJA PEMERINTAH DESA, KABUPATEN OGAN ILIR PROVINSI SUMATERA SELATAN (ribu rupiah), 2020-2021**
Table ***REVENUE AND EXPENDITURE REALIZATION OF VILLAGE GOVERNMENT OF OGAN ILIR, SUMATERA SELATAN (thousand rupiahs), 2020-2021***

Kabupaten/ *Regency* : OGAN ILIR

Rincian *Items*	**2020**	**2021 *)**
(1)	(2)	(3)
I. PENDAPATAN *REVENUE*	**403 202 403**	**331 396 268**
1. Pendapatan Asli Desa *Village Own-Source Revenue*	3 236 482	15 088 125
2. Pendapatan Transfer *Transfer Revenue*	398 529 738	316 269 463
2.1. Dana Desa *Village Fund*	210 063 639	206 904 717
2.2. Bagi Hasil Pajak dan Retribusi Kabupaten/Kota *Revenue Sharing Fund of Tax and Retribution of Regency/Municipality*	381 401	14 465 268
2.3 Alokasi Dana Desa *Village Allocation Fund*	187 884 472	94 687 978
2.4 Bantuan Keuangan Provinsi *Financial Assistance Province*	0	0
2.5 Bantuan Keuangan Kabupaten/Kota *Financial Assistance Regency/Municipality*	200 226	211 500
3. Pendapatan Lain-lain *Other Revenue*	1 436 183	38 680
II. BELANJA *EXPENDITURE*	**344 599 055**	**306 426 734**
1. Bidang Penyelenggaraan Pemerintahan Desa *Village Administration Sector*	107 621 307	89 012 834
2. Bidang Pelaksanaan Pembangunan Desa *Village Development Sector*	123 589 251	89 930 231
3. Bidang Pembinaan Kemasyarakatan *Community Supervisory Sector*	29 823 954	22 047 242
4. Bidang Pemberdayaan Masyarakat *Community Empowerment Sector*	6 340 628	17 805 401
5. Bidang Tak Terduga *Unpredicted Sector*	77 223 915	87 631 026

**) APBDesa*

https://www.bps.go.id

Tabel : **9.13** **REALISASI PENDAPATAN DAN BELANJA PEMERINTAH DESA, KABUPATEN EMPAT LAWANG PROVINSI SUMATERA SELATAN (ribu rupiah), 2020-2021**
Table ***REVENUE AND EXPENDITURE REALIZATION OF VILLAGE GOVERNMENT OF EMPAT LAWANG, SUMATERA SELATAN (thousand rupiahs), 2020-2021***

Kabupaten/ *Regency* : EMPAT LAWANG

Rincian *Items*	**2020**	**2021 *)**
(1)	(2)	(3)
I. PENDAPATAN *REVENUE*	**202 554 285**	**174 769 224**
1. Pendapatan Asli Desa *Village Own-Source Revenue*	57 750	68 805
2. Pendapatan Transfer *Transfer Revenue*	200 974 520	174 359 716
2.1. Dana Desa *Village Fund*	137 045 903	136 211 359
2.2. Bagi Hasil Pajak dan Retribusi Kabupaten/Kota *Revenue Sharing Fund of Tax and Retribution of Regency/Municipality*	0	0
2.3 Alokasi Dana Desa *Village Allocation Fund*	63 928 617	38 148 357
2.4 Bantuan Keuangan Provinsi *Financial Assistance Province*	0	0
2.5 Bantuan Keuangan Kabupaten/Kota *Financial Assistance Regency/Municipality*	0	0
3. Pendapatan Lain-lain *Other Revenue*	1 522 015	340 703
II. BELANJA *EXPENDITURE*	**202 834 344**	**174 769 224**
1. Bidang Penyelenggaraan Pemerintahan Desa *Village Administration Sector*	57 426 054	41 410 959
2. Bidang Pelaksanaan Pembangunan Desa *Village Development Sector*	82 524 351	78 638 025
3. Bidang Pembinaan Kemasyarakatan *Community Supervisory Sector*	10 241 556	1 018 500
4. Bidang Pemberdayaan Masyarakat *Community Empowerment Sector*	3 600 456	8 153 202
5. Bidang Tak Terduga *Unpredicted Sector*	49 041 927	45 548 538

**) APBDesa*

https://www.bps.go.id

Tabel : **9.14** **REALISASI PENDAPATAN DAN BELANJA PEMERINTAH DESA, KABUPATEN PENUKAL ABAB LEMATANG ILIR PROVINSI SUMATERA SELATAN (ribu rupiah),**
Table ***REVENUE AND EXPENDITURE REALIZATION OF VILLAGE GOVERNMENT OF PENUKAL ABAB LEMATANG ILIR, SUMATERA SELATAN (thousand rupiahs), 2020-***

Kabupaten/ *Regency* : PENUKAL ABAB LEMATANG ILIR

Rincian *Items*	**2020**	**2021 *)**
(1)	(2)	(3)
I. PENDAPATAN *REVENUE*	**176 440 546**	**293 734 997**
1. Pendapatan Asli Desa *Village Own-Source Revenue*	456 804	259 980
2. Pendapatan Transfer *Transfer Revenue*	175 571 021	292 786 386
2.1. Dana Desa *Village Fund*	122 891 912	122 579 817
2.2. Bagi Hasil Pajak dan Retribusi Kabupaten/Kota *Revenue Sharing Fund of Tax and Retribution of Regency/Municipality*	3 191 122	1 432 914
2.3 Alokasi Dana Desa *Village Allocation Fund*	43 460 744	166 798 319
2.4 Bantuan Keuangan Provinsi *Financial Assistance Province*	5 666 667	0
2.5 Bantuan Keuangan Kabupaten/Kota *Financial Assistance Regency/Municipality*	360 576	1 975 336
3. Pendapatan Lain-lain *Other Revenue*	412 721	688 631
II. BELANJA *EXPENDITURE*	**174 288 921**	**292 431 476**
1. Bidang Penyelenggaraan Pemerintahan Desa *Village Administration Sector*	35 993 158	95 363 887
2. Bidang Pelaksanaan Pembangunan Desa *Village Development Sector*	53 110 423	95 458 169
3. Bidang Pembinaan Kemasyarakatan *Community Supervisory Sector*	16 041 709	35 474 154
4. Bidang Pemberdayaan Masyarakat *Community Empowerment Sector*	6 725 615	17 136 957
5. Bidang Tak Terduga *Unpredicted Sector*	62 418 016	48 998 309

**) APBDesa*

https://www.bps.go.id

Tabel : **9.15** **REALISASI PENDAPATAN DAN BELANJA PEMERINTAH DESA, KABUPATEN MUSI RAWAS UTARA PROVINSI SUMATERA SELATAN (ribu rupiah), 2020-2021**
Table ***REVENUE AND EXPENDITURE REALIZATION OF VILLAGE GOVERNMENT OF MUSI RAWAS UTARA, SUMATERA SELATAN (thousand rupiahs), 2020-2021***

Kabupaten/ *Regency* : MUSI RAWAS UTARA

Rincian *Items*	**2020**	**2021 *)**
(1)	(2)	(3)
I. PENDAPATAN *REVENUE*	**141 157 740**	**151 470 756**
1. Pendapatan Asli Desa *Village Own-Source Revenue*	45 133	275 674
2. Pendapatan Transfer *Transfer Revenue*	141 057 144	151 164 970
2.1. Dana Desa *Village Fund*	103 252 059	99 154 102
2.2. Bagi Hasil Pajak dan Retribusi Kabupaten/Kota *Revenue Sharing Fund of Tax and Retribution of Regency/Municipality*	0	0
2.3 Alokasi Dana Desa *Village Allocation Fund*	37 805 085	52 010 868
2.4 Bantuan Keuangan Provinsi *Financial Assistance Province*	0	0
2.5 Bantuan Keuangan Kabupaten/Kota *Financial Assistance Regency/Municipality*	0	0
3. Pendapatan Lain-lain *Other Revenue*	55 463	30 112
II. BELANJA *EXPENDITURE*	**136 926 160**	**148 964 236**
1. Bidang Penyelenggaraan Pemerintahan Desa *Village Administration Sector*	36 948 087	53 548 674
2. Bidang Pelaksanaan Pembangunan Desa *Village Development Sector*	49 642 044	58 939 555
3. Bidang Pembinaan Kemasyarakatan *Community Supervisory Sector*	10 844 222	9 032 313
4. Bidang Pemberdayaan Masyarakat *Community Empowerment Sector*	3 772 813	4 898 414
5. Bidang Tak Terduga *Unpredicted Sector*	35 718 994	22 545 280

**) APBDesa*

https://www.bps.go.id

Tabel : **9.16** **REALISASI PENDAPATAN DAN BELANJA PEMERINTAH DESA, KOTA PRABUMULIH PROVINSI SUMATERA SELATAN (ribu rupiah), 2020-2021**
Table ***REVENUE AND EXPENDITURE REALIZATION OF VILLAGE GOVERNMENT OF PRABUMULIH, SUMATERA SELATAN (thousand rupiahs), 2020-2021***

Kota/ *Municipality* : PRABUMULIH

Rincian *Items*	**2020**	**2021 *)**
(1)	(2)	(3)
I. PENDAPATAN *REVENUE*	**87 467 007**	**86 266 057**
1. Pendapatan Asli Desa *Village Own-Source Revenue*	167 632	138 049
2. Pendapatan Transfer *Transfer Revenue*	87 297 674	85 949 123
2.1. Dana Desa *Village Fund*	65 754 658	64 421 507
2.2. Bagi Hasil Pajak dan Retribusi Kabupaten/Kota *Revenue Sharing Fund of Tax and Retribution of Regency/Municipality*	0	0
2.3 Alokasi Dana Desa *Village Allocation Fund*	21 519 266	21 527 616
2.4 Bantuan Keuangan Provinsi *Financial Assistance Province*	23 750	0
2.5 Bantuan Keuangan Kabupaten/Kota *Financial Assistance Regency/Municipality*	0	0
3. Pendapatan Lain-lain *Other Revenue*	1 701	178 885
II. BELANJA *EXPENDITURE*	**80 662 743**	**79 669 438**
1. Bidang Penyelenggaraan Pemerintahan Desa *Village Administration Sector*	21 199 602	21 043 709
2. Bidang Pelaksanaan Pembangunan Desa *Village Development Sector*	25 646 959	21 176 440
3. Bidang Pembinaan Kemasyarakatan *Community Supervisory Sector*	16 093 355	6 178 689
4. Bidang Pemberdayaan Masyarakat *Community Empowerment Sector*	4 268 678	9 817 439
5. Bidang Tak Terduga *Unpredicted Sector*	13 454 149	21 453 161

**) APBDesa*

https://www.bps.go.id

https://www.bps.go.id

Gambar ..... : 07 **Peta Indeks Provinsi Bengkulu menurut Kabupaten/Kota**

Figure *Index Map of Bengkulu Province by Regency/Municipality*

https://www.bps.go.id

KODE	NAMA KABUPATEN/KOTA
01	BENGKULU SELATAN
02	REJANG LEBONG
03	BENGKULU UTARA
04	KAUR
05	SELUMA
06	MUKOMUKO
07	LEBONG
08	KEPAHIANG
09	BENGKULU TENGAH
71	BENGKULU

Legenda

- Batas Negara
- Batas Provinsi
- Batas Kabupaten
- Batas Kecamatan
- Batas Desa
- Garis Pantai / Batas Perairan

Sumber :
Peta Digital Batas Wilayah dari Bakosurtanal,Tahun 2008
(Diedit BPS Tahun 2010)

0 12,5 25 50 75 100 Km

U B T S

https://www.bps.go.id

Tabel : 10
Table

REALISASI PENDAPATAN DAN BELANJA PEMERINTAH DESA PROVINSI BENGKULU (ribu rupiah), 2020-2021
REVENUE AND EXPENDITURE REALIZATION OF VILLAGE GOVERNMENT THROUGHOUT BENGKULU PROVINCE (thousand rupiahs), 2020-2021

Kabupaten/Kota *Regency/Municipality*	**2020**		**2021 *)**	
	Pendapatan *Revenue*	**Belanja** *Expenditure*	**Pendapatan** *Revenue*	**Belanja** *Expenditure*
(1)	(2)	(3)	(4)	(5)
01 BENGKULU SELATAN	198 977 950	197 442 729	200 943 774	202 432 180
02 REJANG LEBONG	241 590 085	240 031 303	237 737 400	235 719 498
03 BENGKULU UTARA	264 187 554	267 214 948	266 795 908	269 797 280
04 KAUR	192 187 694	186 486 799	187 596 722	188 615 813
05 SELUMA	208 742 589	209 315 078	216 906 058	210 571 597
06 MUKOMUKO	199 960 153	194 662 463	198 637 775	195 019 545
07 LEBONG	139 153 635	141 468 918	135 616 290	135 919 089
08 KEPAHIANG	147 871 148	149 866 473	149 613 174	149 390 024
09 BENGKULU TENGAH	166 220 171	165 246 817	158 180 242	148 881 689
BENGKULU	**1 758 890 979**	**1 751 735 528**	**1 752 027 343**	**1 736 346 715**

**) APBDesa*

https://www.bps.go.id

Tabel : 10.1
Table

RATA-RATA PENDAPATAN DAN BELANJA PEMERINTAH DESA SELURUH PROVINSI BENGKULU (ribu rupiah), 2020-2021
REVENUE AND EXPENDITURE AVERAGE OF VILLAGE GOVERNMENT THROUGHOUT BENGKULU PROVINCE (thousand rupiahs), 2020-2021

Kabupaten/Kota *Regency/Municipality*	**2020**		**2021 *)**	
	Pendapatan *Revenue*	**Belanja** *Expenditure*	**Pendapatan** *Revenue*	**Belanja** *Expenditure*
(1)	(2)	(3)	(4)	(5)
01 BENGKULU SELATAN	1 401 253	1 390 442	1 415 097	1 425 579
02 REJANG LEBONG	1 980 247	1 967 470	1 948 667	1 932 127
03 BENGKULU UTARA	1 228 779	1 242 860	1 240 911	1 254 871
04 KAUR	1 000 978	971 285	977 066	982 374
05 SELUMA	1 146 937	1 150 083	1 191 792	1 156 987
06 MUKOMUKO	1 351 082	1 315 287	1 342 147	1 317 700
07 LEBONG	1 496 276	1 521 171	1 458 240	1 461 496
08 KEPAHIANG	1 408 297	1 427 300	1 424 887	1 422 762
09 BENGKULU TENGAH	1 170 565	1 163 710	1 113 945	1 048 463
BENGKULU	**1 311 626**	**1 306 290**	**1 306 508**	**1 294 815**

**) APBDesa*

https://www.bps.go.id

Tabel : 10.2 *Table*

REALISASI PENDAPATAN DAN BELANJA SELURUH PEMERINTAH DESA DI PROVINSI BENGKULU (ribu rupiah), 2020-2021

REVENUE AND EXPENDITURE REALIZATION OF VILLAGE GOVERNMENT THROUGHOUT BENGKULU PROVINCE (thousand rupiahs), 2020-2021

Rincian *Items*	**2020**	**2021 *)**
(1)	(2)	(3)
I. PENDAPATAN *REVENUE*	**1 758 890 979**	**1 752 027 343**
1. Pendapatan Asli Desa *Village Own-Source Revenue*	2 904 139	2 617 101
2. Pendapatan Transfer *Transfer Revenue*	1 753 729 821	1 748 214 381
2.1. Dana Desa *Village Fund*	1 185 184 227	1 194 347 312
2.2. Bagi Hasil Pajak dan Retribusi Kabupaten/Kota *Revenue Sharing Fund of Tax and Retribution of Regency/Municipality*	5 364 495	4 588 075
2.3 Alokasi Dana Desa *Village Allocation Fund*	559 824 561	546 179 595
2.4 Bantuan Keuangan Provinsi *Financial Assistance Province*	0	0
2.5 Bantuan Keuangan Kabupaten/Kota *Financial Assistance Regency/Municipality*	3 356 538	3 099 399
3. Pendapatan Lain-lain *Other Revenue*	2 257 019	1 195 861
II. BELANJA *EXPENDITURE*	**1 751 735 528**	**1 736 346 715**
1. Bidang Penyelenggaraan Pemerintahan Desa *Village Administration Sector*	522 549 038	542 079 216
2. Bidang Pelaksanaan Pembangunan Desa *Village Development Sector*	786 515 570	705 268 296
3. Bidang Pembinaan Kemasyarakatan *Community Supervisory Sector*	74 380 401	57 280 155
4. Bidang Pemberdayaan Masyarakat *Community Empowerment Sector*	64 691 181	100 030 047
5. Bidang Tak Terduga *Unpredicted Sector*	303 599 338	331 689 001

**) APBDesa*

https://www.bps.go.id

Tabel : **10.3** **REALISASI PENDAPATAN DAN BELANJA PEMERINTAH DESA, KABUPATEN BENGKULU SELATAN PROVINSI BENGKULU (ribu rupiah), 2020-2021**
Table ***REVENUE AND EXPENDITURE REALIZATION OF VILLAGE GOVERNMENT OF BENGKULU SELATAN, BENGKULU (thousand rupiahs), 2020-2021***

Kabupaten/ *Regency* : BENGKULU SELATAN

Rincian *Items*	**2020**	**2021 *)**
(1)	(2)	(3)
I. PENDAPATAN *REVENUE*	**198 977 950**	**200 943 774**
1. Pendapatan Asli Desa *Village Own-Source Revenue*	35 628	4 679
2. Pendapatan Transfer *Transfer Revenue*	198 393 400	200 556 962
2.1. Dana Desa *Village Fund*	132 015 740	137 421 528
2.2. Bagi Hasil Pajak dan Retribusi Kabupaten/Kota *Revenue Sharing Fund of Tax and Retribution of Regency/Municipality*	1 907 317	1 885 701
2.3 Alokasi Dana Desa *Village Allocation Fund*	64 470 343	61 249 733
2.4 Bantuan Keuangan Provinsi *Financial Assistance Province*	0	0
2.5 Bantuan Keuangan Kabupaten/Kota *Financial Assistance Regency/Municipality*	0	0
3. Pendapatan Lain-lain *Other Revenue*	548 922	382 133
II. BELANJA *EXPENDITURE*	**197 442 729**	**202 432 180**
1. Bidang Penyelenggaraan Pemerintahan Desa *Village Administration Sector*	58 892 924	62 265 832
2. Bidang Pelaksanaan Pembangunan Desa *Village Development Sector*	86 771 700	79 997 101
3. Bidang Pembinaan Kemasyarakatan *Community Supervisory Sector*	8 377 976	7 733 044
4. Bidang Pemberdayaan Masyarakat *Community Empowerment Sector*	12 007 148	12 882 741
5. Bidang Tak Terduga *Unpredicted Sector*	31 392 981	39 553 462

**) APBDesa*

https://www.bps.go.id

Tabel : **10.4**
Table

REALISASI PENDAPATAN DAN BELANJA PEMERINTAH DESA, KABUPATEN REJANG LEBONG PROVINSI BENGKULU (ribu rupiah), 2020-2021
REVENUE AND EXPENDITURE REALIZATION OF VILLAGE GOVERNMENT OF REJANG LEBONG, BENGKULU (thousand rupiahs), 2020-2021

Kabupaten/ *Regency* : REJANG LEBONG

Rincian *Items*	**2020**	**2021 *)**
(1)	(2)	(3)
I. PENDAPATAN *REVENUE*	**241 590 085**	**237 737 400**
1. Pendapatan Asli Desa *Village Own-Source Revenue*	616 792	611 554
2. Pendapatan Transfer *Transfer Revenue*	240 692 504	236 682 146
2.1. Dana Desa *Village Fund*	159 189 948	157 149 358
2.2. Bagi Hasil Pajak dan Retribusi Kabupaten/Kota *Revenue Sharing Fund of Tax and Retribution of Regency/Municipality*	0	0
2.3 Alokasi Dana Desa *Village Allocation Fund*	81 502 556	79 532 788
2.4 Bantuan Keuangan Provinsi *Financial Assistance Province*	0	0
2.5 Bantuan Keuangan Kabupaten/Kota *Financial Assistance Regency/Municipality*	0	0
3. Pendapatan Lain-lain *Other Revenue*	280 789	443 700
II. BELANJA *EXPENDITURE*	**240 031 303**	**235 719 498**
1. Bidang Penyelenggaraan Pemerintahan Desa *Village Administration Sector*	74 883 823	68 983 411
2. Bidang Pelaksanaan Pembangunan Desa *Village Development Sector*	113 293 615	119 699 323
3. Bidang Pembinaan Kemasyarakatan *Community Supervisory Sector*	2 746 366	2 270 160
4. Bidang Pemberdayaan Masyarakat *Community Empowerment Sector*	1 115 967	1 861 749
5. Bidang Tak Terduga *Unpredicted Sector*	47 991 532	42 904 855

**) APBDesa*

https://www.bps.go.id

Tabel : **10.5** **REALISASI PENDAPATAN DAN BELANJA PEMERINTAH DESA, KABUPATEN BENGKULU UTARA PROVINSI BENGKULU (ribu rupiah), 2020-2021**
Table ***REVENUE AND EXPENDITURE REALIZATION OF VILLAGE GOVERNMENT OF BENGKULU UTARA, BENGKULU (thousand rupiahs), 2020-2021***

Kabupaten/ *Regency* : BENGKULU UTARA

Rincian *Items*	**2020**	**2021 *)**
(1)	(2)	(3)
I. PENDAPATAN *REVENUE*	**264 187 554**	**266 795 908**
1. Pendapatan Asli Desa *Village Own-Source Revenue*	581 513	263 078
2. Pendapatan Transfer *Transfer Revenue*	263 327 241	266 485 737
2.1. Dana Desa *Village Fund*	173 358 869	180 435 478
2.2. Bagi Hasil Pajak dan Retribusi Kabupaten/Kota *Revenue Sharing Fund of Tax and Retribution of Regency/Municipality*	2 145 513	1 861 815
2.3 Alokasi Dana Desa *Village Allocation Fund*	84 713 484	84 188 444
2.4 Bantuan Keuangan Provinsi *Financial Assistance Province*	0	0
2.5 Bantuan Keuangan Kabupaten/Kota *Financial Assistance Regency/Municipality*	3 109 375	0
3. Pendapatan Lain-lain *Other Revenue*	278 800	47 093
II. BELANJA *EXPENDITURE*	**267 214 948**	**269 797 280**
1. Bidang Penyelenggaraan Pemerintahan Desa *Village Administration Sector*	89 608 920	89 425 657
2. Bidang Pelaksanaan Pembangunan Desa *Village Development Sector*	111 494 183	117 386 500
3. Bidang Pembinaan Kemasyarakatan *Community Supervisory Sector*	548 280	2 067 454
4. Bidang Pemberdayaan Masyarakat *Community Empowerment Sector*	17 605 966	20 195 549
5. Bidang Tak Terduga *Unpredicted Sector*	47 957 599	40 722 120

**) APBDesa*

https://www.bps.go.id

Tabel : **10.6** **REALISASI PENDAPATAN DAN BELANJA PEMERINTAH DESA, KABUPATEN KAUR PROVINSI BENGKULU (ribu rupiah), 2020-2021**
Table ***REVENUE AND EXPENDITURE REALIZATION OF VILLAGE GOVERNMENT OF KAUR, BENGKULU (thousand rupiahs), 2020-2021***

Kabupaten/ *Regency* : KAUR

Rincian *Items*	**2020**	**2021 *)**
(1)	(2)	(3)
I. PENDAPATAN *REVENUE*	**192 187 694**	**187 596 722**
1. Pendapatan Asli Desa *Village Own-Source Revenue*	0	0
2. Pendapatan Transfer *Transfer Revenue*	191 924 151	187 543 284
2.1. Dana Desa *Village Fund*	145 347 950	144 052 352
2.2. Bagi Hasil Pajak dan Retribusi Kabupaten/Kota *Revenue Sharing Fund of Tax and Retribution of Regency/Municipality*	312 203	0
2.3 Alokasi Dana Desa *Village Allocation Fund*	46 263 998	43 490 932
2.4 Bantuan Keuangan Provinsi *Financial Assistance Province*	0	0
2.5 Bantuan Keuangan Kabupaten/Kota *Financial Assistance Regency/Municipality*	0	0
3. Pendapatan Lain-lain *Other Revenue*	263 543	53 438
II. BELANJA *EXPENDITURE*	**186 486 799**	**188 615 813**
1. Bidang Penyelenggaraan Pemerintahan Desa *Village Administration Sector*	42 858 707	43 991 466
2. Bidang Pelaksanaan Pembangunan Desa *Village Development Sector*	87 268 694	67 430 388
3. Bidang Pembinaan Kemasyarakatan *Community Supervisory Sector*	25 882 176	17 549 457
4. Bidang Pemberdayaan Masyarakat *Community Empowerment Sector*	4 652 960	8 920 696
5. Bidang Tak Terduga *Unpredicted Sector*	25 824 262	50 723 806

**) APBDesa*

https://www.bps.go.id

Tabel : **10.7** **REALISASI PENDAPATAN DAN BELANJA PEMERINTAH DESA, KABUPATEN SELUMA PROVINSI BENGKULU (ribu rupiah), 2020-2021**
Table ***REVENUE AND EXPENDITURE REALIZATION OF VILLAGE GOVERNMENT OF SELUMA, BENGKULU (thousand rupiahs), 2020-2021***

Kabupaten/ *Regency* : SELUMA

Rincian *Items*	**2020**	**2021 *)**
(1)	(2)	(3)
I. PENDAPATAN *REVENUE*	**208 742 589**	**216 906 058**
1. Pendapatan Asli Desa *Village Own-Source Revenue*	669 690	614 577
2. Pendapatan Transfer *Transfer Revenue*	207 966 340	216 291 201
2.1. Dana Desa *Village Fund*	152 975 509	157 194 360
2.2. Bagi Hasil Pajak dan Retribusi Kabupaten/Kota *Revenue Sharing Fund of Tax and Retribution of Regency/Municipality*	0	0
2.3 Alokasi Dana Desa *Village Allocation Fund*	54 990 831	55 997 442
2.4 Bantuan Keuangan Provinsi *Financial Assistance Province*	0	0
2.5 Bantuan Keuangan Kabupaten/Kota *Financial Assistance Regency/Municipality*	0	3 099 399
3. Pendapatan Lain-lain *Other Revenue*	106 559	280
II. BELANJA *EXPENDITURE*	**209 315 078**	**210 571 597**
1. Bidang Penyelenggaraan Pemerintahan Desa *Village Administration Sector*	50 379 464	53 572 867
2. Bidang Pelaksanaan Pembangunan Desa *Village Development Sector*	109 728 498	96 937 652
3. Bidang Pembinaan Kemasyarakatan *Community Supervisory Sector*	5 933 361	5 727 938
4. Bidang Pemberdayaan Masyarakat *Community Empowerment Sector*	5 091 009	19 149 531
5. Bidang Tak Terduga *Unpredicted Sector*	38 182 746	35 183 609

**) APBDesa*

https://www.bps.go.id

Tabel : **10.8**
Table

REALISASI PENDAPATAN DAN BELANJA PEMERINTAH DESA, KABUPATEN MUKOMUKO PROVINSI BENGKULU (ribu rupiah), 2020-2021
REVENUE AND EXPENDITURE REALIZATION OF VILLAGE GOVERNMENT OF MUKOMUKO, BENGKULU (thousand rupiahs), 2020-2021

Kabupaten/ *Regency* : MUKOMUKO

Rincian *Items*	**2020**	**2021 *)**
(1)	(2)	(3)
I. PENDAPATAN *REVENUE*	**199 960 153**	**198 637 775**
1. Pendapatan Asli Desa *Village Own-Source Revenue*	757 809	976 394
2. Pendapatan Transfer *Transfer Revenue*	198 867 790	197 661 381
2.1. Dana Desa *Village Fund*	122 978 553	124 199 649
2.2. Bagi Hasil Pajak dan Retribusi Kabupaten/Kota *Revenue Sharing Fund of Tax and Retribution of Regency/Municipality*	0	0
2.3 Alokasi Dana Desa *Village Allocation Fund*	75 889 237	73 461 732
2.4 Bantuan Keuangan Provinsi *Financial Assistance Province*	0	0
2.5 Bantuan Keuangan Kabupaten/Kota *Financial Assistance Regency/Municipality*	0	0
3. Pendapatan Lain-lain *Other Revenue*	334 554	0
II. BELANJA *EXPENDITURE*	**194 662 463**	**195 019 545**
1. Bidang Penyelenggaraan Pemerintahan Desa *Village Administration Sector*	72 445 054	71 735 065
2. Bidang Pelaksanaan Pembangunan Desa *Village Development Sector*	89 792 043	79 414 154
3. Bidang Pembinaan Kemasyarakatan *Community Supervisory Sector*	2 180 150	1 972 342
4. Bidang Pemberdayaan Masyarakat *Community Empowerment Sector*	1 532 544	6 262 481
5. Bidang Tak Terduga *Unpredicted Sector*	28 712 672	35 635 503

**) APBDesa*

https://www.bps.go.id

Tabel : **10.9** **REALISASI PENDAPATAN DAN BELANJA PEMERINTAH DESA, KABUPATEN LEBONG PROVINSI BENGKULU (ribu rupiah), 2020-2021**
Table ***REVENUE AND EXPENDITURE REALIZATION OF VILLAGE GOVERNMENT OF LEBONG, BENGKULU (thousand rupiahs), 2020-2021***

Kabupaten/ *Regency* : LEBONG

Rincian *Items*	**2020**	**2021 *)**
(1)	(2)	(3)
I. PENDAPATAN *REVENUE*	**139 153 635**	**135 616 290**
1. Pendapatan Asli Desa *Village Own-Source Revenue*	0	28 327
2. Pendapatan Transfer *Transfer Revenue*	139 100 628	135 483 963
2.1. Dana Desa *Village Fund*	92 324 429	91 893 131
2.2. Bagi Hasil Pajak dan Retribusi Kabupaten/Kota *Revenue Sharing Fund of Tax and Retribution of Regency/Municipality*	0	0
2.3 Alokasi Dana Desa *Village Allocation Fund*	46 776 199	43 590 832
2.4 Bantuan Keuangan Provinsi *Financial Assistance Province*	0	0
2.5 Bantuan Keuangan Kabupaten/Kota *Financial Assistance Regency/Municipality*	0	0
3. Pendapatan Lain-lain *Other Revenue*	53 007	104 000
II. BELANJA *EXPENDITURE*	**141 468 918**	**135 919 089**
1. Bidang Penyelenggaraan Pemerintahan Desa *Village Administration Sector*	31 565 201	37 893 070
2. Bidang Pelaksanaan Pembangunan Desa *Village Development Sector*	67 437 983	55 373 147
3. Bidang Pembinaan Kemasyarakatan *Community Supervisory Sector*	13 165 987	10 339 117
4. Bidang Pemberdayaan Masyarakat *Community Empowerment Sector*	7 832 841	9 256 796
5. Bidang Tak Terduga *Unpredicted Sector*	21 466 906	23 056 959

**) APBDesa*

https://www.bps.go.id

Tabel : **10.10** **REALISASI PENDAPATAN DAN BELANJA PEMERINTAH DESA, KABUPATEN KEPAHIANG PROVINSI BENGKULU (ribu rupiah), 2020-2021**
Table ***REVENUE AND EXPENDITURE REALIZATION OF VILLAGE GOVERNMENT OF KEPAHIANG, BENGKULU (thousand rupiahs), 2020-2021***

Kabupaten/ *Regency* : KEPAHIANG

Rincian *Items*	**2020**	**2021 *)**
(1)	(2)	(3)
I. PENDAPATAN *REVENUE*	**147 871 148**	**149 613 174**
1. Pendapatan Asli Desa *Village Own-Source Revenue*	0	15 530
2. Pendapatan Transfer *Transfer Revenue*	147 787 593	149 490 576
2.1. Dana Desa *Village Fund*	94 541 678	97 121 660
2.2. Bagi Hasil Pajak dan Retribusi Kabupaten/Kota *Revenue Sharing Fund of Tax and Retribution of Regency/Municipality*	0	0
2.3 Alokasi Dana Desa *Village Allocation Fund*	52 998 752	52 368 916
2.4 Bantuan Keuangan Provinsi *Financial Assistance Province*	0	0
2.5 Bantuan Keuangan Kabupaten/Kota *Financial Assistance Regency/Municipality*	247 163	0
3. Pendapatan Lain-lain *Other Revenue*	83 555	107 068
II. BELANJA *EXPENDITURE*	**149 866 473**	**149 390 024**
1. Bidang Penyelenggaraan Pemerintahan Desa *Village Administration Sector*	44 020 444	51 636 384
2. Bidang Pelaksanaan Pembangunan Desa *Village Development Sector*	64 622 538	63 265 947
3. Bidang Pembinaan Kemasyarakatan *Community Supervisory Sector*	9 109 956	1 936 530
4. Bidang Pemberdayaan Masyarakat *Community Empowerment Sector*	7 564 649	12 044 875
5. Bidang Tak Terduga *Unpredicted Sector*	24 548 886	20 506 288

**) APBDesa*

https://www.bps.go.id

Tabel : **10.11** **REALISASI PENDAPATAN DAN BELANJA PEMERINTAH DESA, KABUPATEN BENGKULU TENGAH PROVINSI BENGKULU (ribu rupiah), 2020-2021**
Table ***REVENUE AND EXPENDITURE REALIZATION OF VILLAGE GOVERNMENT OF BENGKULU TENGAH, BENGKULU (thousand rupiahs), 2020-2021***

Kabupaten/ *Regency* : BENGKULU TENGAH

Rincian *Items*	**2020**	**2021 *)**
(1)	(2)	(3)
I. PENDAPATAN *REVENUE*	**166 220 171**	**158 180 242**
1. Pendapatan Asli Desa *Village Own-Source Revenue*	242 707	102 962
2. Pendapatan Transfer *Transfer Revenue*	165 670 174	158 019 131
2.1. Dana Desa *Village Fund*	112 451 551	104 879 796
2.2. Bagi Hasil Pajak dan Retribusi Kabupaten/Kota *Revenue Sharing Fund of Tax and Retribution of Regency/Municipality*	999 462	840 559
2.3 Alokasi Dana Desa *Village Allocation Fund*	52 219 161	52 298 776
2.4 Bantuan Keuangan Provinsi *Financial Assistance Province*	0	0
2.5 Bantuan Keuangan Kabupaten/Kota *Financial Assistance Regency/Municipality*	0	0
3. Pendapatan Lain-lain *Other Revenue*	307 290	58 149
II. BELANJA *EXPENDITURE*	**165 246 817**	**148 881 689**
1. Bidang Penyelenggaraan Pemerintahan Desa *Village Administration Sector*	57 894 501	62 575 464
2. Bidang Pelaksanaan Pembangunan Desa *Village Development Sector*	56 106 316	25 764 084
3. Bidang Pembinaan Kemasyarakatan *Community Supervisory Sector*	6 436 149	7 684 113
4. Bidang Pemberdayaan Masyarakat *Community Empowerment Sector*	7 288 097	9 455 629
5. Bidang Tak Terduga *Unpredicted Sector*	37 521 754	43 402 399

**) APBDesa*

https://www.bps.go.id

Gambar ····· : 08 **Peta Indeks Provinsi Lampung menurut Kabupaten/Kota**

Figure *Index Map of Lampung Province by Regency/Municipality*

https://www.bps.go.id

KODE	NAMA KABUPATEN/KOTA
01	LAMPUNG BARAT
02	TANGGAMUS
03	LAMPUNG SELATAN
04	LAMPUNG TIMUR
05	LAMPUNG TENGAH
06	LAMPUNG UTARA
07	WAY KANAN
08	TULANG BAWANG
09	PESAWARAN
10	PRINGSEWU
11	MESUJI
12	TULANG BAWANG BARAT
13	PESISIR BARAT
71	BANDAR LAMPUNG
72	METRO

U
B T
S

Legenda

- Batas Negara
- Batas Provinsi
- Batas Kabupaten
- Batas Kecamatan
- Batas Desa
- Garis Pantai / Batas Perairan

Sumber :
Peta Digital Batas Wilayah dari Bakosurtanal,Tahun 2008
(Diedit BPS Tahun 2010)

0 10 20 40 60 80
Km

https://www.bps.go.id

Tabel : 11
Table

REALISASI PENDAPATAN DAN BELANJA PEMERINTAH DESA PROVINSI LAMPUNG (ribu rupiah), 2020-2021
REVENUE AND EXPENDITURE REALIZATION OF VILLAGE GOVERNMENT THROUGHOUT LAMPUNG PROVINCE (thousand rupiahs), 2020-2021

Kabupaten/Kota *Regency/Municipality*	2020		2021 *)	
	Pendapatan *Revenue*	**Belanja** *Expenditure*	**Pendapatan** *Revenue*	**Belanja** *Expenditure*
(1)	(2)	(3)	(4)	(5)
01 LAMPUNG BARAT	198 542 363	199 355 179	203 805 886	204 931 545
02 TANGGAMUS	336 379 094	323 937 666	362 671 708	364 264 149
03 LAMPUNG SELATAN	454 246 939	451 348 017	422 781 653	423 720 924
04 LAMPUNG TIMUR	435 097 362	465 207 798	490 464 702	525 544 634
05 LAMPUNG TENGAH	487 372 229	483 191 534	487 267 057	483 553 042
06 LAMPUNG UTARA	401 734 408	400 457 473	363 871 400	357 747 317
07 WAY KANAN	284 750 733	281 140 365	315 281 457	304 486 214
08 TULANGBAWANG	218 723 986	219 586 255	217 922 310	217 888 660
09 PESAWARAN	228 316 280	229 592 679	238 649 564	236 761 466
10 PRINGSEWU	198 008 543	195 928 705	198 547 649	196 090 976
11 MESUJI	150 978 865	140 536 257	163 110 192	161 093 821
12 TULANG BAWANG BARAT	140 452 866	139 330 265	141 902 309	141 387 796
13 PESISIR BARAT	165 109 393	164 036 263	158 032 003	158 103 024
LAMPUNG	**3 699 713 061**	**3 693 648 456**	**3 764 307 890**	**3 775 573 568**

**) APBDesa*

https://www.bps.go.id

Tabel : 11.1
Table

RATA-RATA PENDAPATAN DAN BELANJA PEMERINTAH DESA SELURUH PROVINSI LAMPUNG (ribu rupiah), 2020-2021
REVENUE AND EXPENDITURE AVERAGE OF VILLAGE GOVERNMENT THROUGHOUT LAMPUNG PROVINCE (thousand rupiahs), 2020-2021

Kabupaten/Kota *Regency/Municipality*	2020		2021 *)	
	Pendapatan *Revenue*	**Belanja** *Expenditure*	**Pendapatan** *Revenue*	**Belanja** *Expenditure*
(1)	(2)	(3)	(4)	(5)
01 LAMPUNG BARAT	1 515 591	1 521 795	1 555 770	1 564 363
02 TANGGAMUS	1 125 014	1 083 404	1 212 949	1 218 275
03 LAMPUNG SELATAN	1 774 402	1 763 078	1 651 491	1 655 160
04 LAMPUNG TIMUR	1 648 096	1 762 151	1 857 821	1 990 699
05 LAMPUNG TENGAH	1 619 177	1 605 287	1 618 827	1 606 489
06 LAMPUNG UTARA	1 731 614	1 726 110	1 568 411	1 542 014
07 WAY KANAN	1 288 465	1 272 128	1 426 613	1 377 766
08 TULANGBAWANG	1 487 918	1 493 784	1 482 465	1 482 236
09 PESAWARAN	1 542 678	1 551 302	1 612 497	1 599 740
10 PRINGSEWU	1 571 496	1 554 990	1 575 775	1 556 278
11 MESUJI	1 437 894	1 338 441	1 553 430	1 534 227
12 TULANG BAWANG BARAT	1 404 529	1 393 303	1 419 023	1 413 878
13 PESISIR BARAT	1 423 357	1 414 106	1 362 345	1 362 957
LAMPUNG	**1 512 556**	**1 510 077**	**1 538 965**	**1 543 571**

**) APBDesa*

https://www.bps.go.id

Tabel : **11.2**
Table

REALISASI PENDAPATAN DAN BELANJA SELURUH PEMERINTAH DESA DI PROVINSI LAMPUNG (ribu rupiah), 2020-2021
REVENUE AND EXPENDITURE REALIZATION OF VILLAGE GOVERNMENT THROUGHOUT LAMPUNG PROVINCE (thousand rupiahs), 2020-2021

Rincian *Items*	**2020**	**2021 *)**
(1)	(2)	(3)
I. PENDAPATAN *REVENUE*	**3 699 713 061**	**3 764 307 890**
1. Pendapatan Asli Desa *Village Own-Source Revenue*	8 253 971	10 861 549
2. Pendapatan Transfer *Transfer Revenue*	3 675 772 802	3 748 973 094
2.1. Dana Desa *Village Fund*	2 422 901 582	2 463 510 398
2.2. Bagi Hasil Pajak dan Retribusi Kabupaten/Kota *Revenue Sharing Fund of Tax and Retribution of Regency/Municipality*	38 061 989	36 575 363
2.3 Alokasi Dana Desa *Village Allocation Fund*	1 194 924 980	1 227 126 503
2.4 Bantuan Keuangan Provinsi *Financial Assistance Province*	3 483 068	4 536 067
2.5 Bantuan Keuangan Kabupaten/Kota *Financial Assistance Regency/Municipality*	16 401 183	17 224 763
3. Pendapatan Lain-lain *Other Revenue*	15 686 288	4 473 247
II. BELANJA *EXPENDITURE*	**3 693 648 456**	**3 775 573 568**
1. Bidang Penyelenggaraan Pemerintahan Desa *Village Administration Sector*	1 420 316 429	1 544 923 176
2. Bidang Pelaksanaan Pembangunan Desa *Village Development Sector*	1 080 125 183	1 186 062 721
3. Bidang Pembinaan Kemasyarakatan *Community Supervisory Sector*	211 016 731	243 215 481
4. Bidang Pemberdayaan Masyarakat *Community Empowerment Sector*	71 082 362	107 306 472
5. Bidang Tak Terduga *Unpredicted Sector*	911 107 751	694 065 718

**) APBDesa*

https://www.bps.go.id

Tabel : **11.3** **REALISASI PENDAPATAN DAN BELANJA PEMERINTAH DESA, KABUPATEN LAMPUNG BARAT PROVINSI LAMPUNG (ribu rupiah), 2020-2021**
Table ***REVENUE AND EXPENDITURE REALIZATION OF VILLAGE GOVERNMENT OF LAMPUNG BARAT, LAMPUNG (thousand rupiahs), 2020-2021***

Kabupaten/ *Regency* : LAMPUNG BARAT

Rincian *Items*	**2020**	**2021 *)**
(1)	(2)	(3)
I. PENDAPATAN *REVENUE*	**198 542 363**	**203 805 886**
1. Pendapatan Asli Desa *Village Own-Source Revenue*	590 440	916 878
2. Pendapatan Transfer *Transfer Revenue*	197 937 146	202 242 670
2.1. Dana Desa *Village Fund*	135 531 011	142 154 918
2.2. Bagi Hasil Pajak dan Retribusi Kabupaten/Kota *Revenue Sharing Fund of Tax and Retribution of Regency/Municipality*	1 363 368	1 084 243
2.3 Alokasi Dana Desa *Village Allocation Fund*	60 113 912	58 615 817
2.4 Bantuan Keuangan Provinsi *Financial Assistance Province*	0	387 692
2.5 Bantuan Keuangan Kabupaten/Kota *Financial Assistance Regency/Municipality*	928 855	0
3. Pendapatan Lain-lain *Other Revenue*	14 777	646 338
II. BELANJA *EXPENDITURE*	**199 355 179**	**204 931 545**
1. Bidang Penyelenggaraan Pemerintahan Desa *Village Administration Sector*	65 984 125	73 913 695
2. Bidang Pelaksanaan Pembangunan Desa *Village Development Sector*	72 663 393	83 902 974
3. Bidang Pembinaan Kemasyarakatan *Community Supervisory Sector*	15 775 364	24 504 341
4. Bidang Pemberdayaan Masyarakat *Community Empowerment Sector*	4 325 261	8 055 379
5. Bidang Tak Terduga *Unpredicted Sector*	40 607 036	14 555 156

**) APBDesa*

https://www.bps.go.id

Tabel : **11.4** **REALISASI PENDAPATAN DAN BELANJA PEMERINTAH DESA, KABUPATEN TANGGAMUS PROVINSI LAMPUNG (ribu rupiah), 2020-2021**
Table ***REVENUE AND EXPENDITURE REALIZATION OF VILLAGE GOVERNMENT OF TANGGAMUS, LAMPUNG (thousand rupiahs), 2020-2021***

Kabupaten/ *Regency* : TANGGAMUS

Rincian *Items*	**2020**	**2021 *)**
(1)	(2)	(3)
I. PENDAPATAN *REVENUE*	**336 379 094**	**362 671 708**
1. Pendapatan Asli Desa *Village Own-Source Revenue*	26 933	449 395
2. Pendapatan Transfer *Transfer Revenue*	330 157 190	362 107 948
2.1. Dana Desa *Village Fund*	243 937 007	268 766 230
2.2. Bagi Hasil Pajak dan Retribusi Kabupaten/Kota *Revenue Sharing Fund of Tax and Retribution of Regency/Municipality*	4 639 053	5 429 765
2.3 Alokasi Dana Desa *Village Allocation Fund*	76 803 395	82 452 441
2.4 Bantuan Keuangan Provinsi *Financial Assistance Province*	357 818	1 514 897
2.5 Bantuan Keuangan Kabupaten/Kota *Financial Assistance Regency/Municipality*	4 419 917	3 944 615
3. Pendapatan Lain-lain *Other Revenue*	6 194 971	114 365
II. BELANJA *EXPENDITURE*	**323 937 666**	**364 264 149**
1. Bidang Penyelenggaraan Pemerintahan Desa *Village Administration Sector*	81 259 195	88 792 929
2. Bidang Pelaksanaan Pembangunan Desa *Village Development Sector*	112 915 988	151 539 206
3. Bidang Pembinaan Kemasyarakatan *Community Supervisory Sector*	6 661 095	8 693 819
4. Bidang Pemberdayaan Masyarakat *Community Empowerment Sector*	13 329 399	17 031 285
5. Bidang Tak Terduga *Unpredicted Sector*	109 771 989	98 206 910

**) APBDesa*

https://www.bps.go.id

Tabel : **11.5** **REALISASI PENDAPATAN DAN BELANJA PEMERINTAH DESA, KABUPATEN LAMPUNG SELATAN PROVINSI LAMPUNG (ribu rupiah), 2020-2021**
Table ***REVENUE AND EXPENDITURE REALIZATION OF VILLAGE GOVERNMENT OF LAMPUNG SELATAN, LAMPUNG (thousand rupiahs), 2020-2021***

Kabupaten/ *Regency* : LAMPUNG SELATAN

Rincian *Items*	**2020**	**2021 *)**
(1)	(2)	(3)
I. PENDAPATAN *REVENUE*	**454 246 939**	**422 781 653**
1. Pendapatan Asli Desa *Village Own-Source Revenue*	367 182	678 337
2. Pendapatan Transfer *Transfer Revenue*	451 404 194	421 212 566
2.1. Dana Desa *Village Fund*	272 322 093	274 342 248
2.2. Bagi Hasil Pajak dan Retribusi Kabupaten/Kota *Revenue Sharing Fund of Tax and Retribution of Regency/Municipality*	9 162 698	3 120 000
2.3 Alokasi Dana Desa *Village Allocation Fund*	168 523 070	143 750 318
2.4 Bantuan Keuangan Provinsi *Financial Assistance Province*	0	0
2.5 Bantuan Keuangan Kabupaten/Kota *Financial Assistance Regency/Municipality*	1 396 333	0
3. Pendapatan Lain-lain *Other Revenue*	2 475 563	890 750
II. BELANJA *EXPENDITURE*	**451 348 017**	**423 720 924**
1. Bidang Penyelenggaraan Pemerintahan Desa *Village Administration Sector*	189 732 323	182 623 973
2. Bidang Pelaksanaan Pembangunan Desa *Village Development Sector*	136 567 642	104 321 200
3. Bidang Pembinaan Kemasyarakatan *Community Supervisory Sector*	23 034 607	18 008 974
4. Bidang Pemberdayaan Masyarakat *Community Empowerment Sector*	7 848 351	5 399 475
5. Bidang Tak Terduga *Unpredicted Sector*	94 165 094	113 367 302

**) APBDesa*

https://www.bps.go.id

Tabel : **11.6** **REALISASI PENDAPATAN DAN BELANJA PEMERINTAH DESA, KABUPATEN LAMPUNG TIMUR PROVINSI LAMPUNG (ribu rupiah), 2020-2021**
Table ***REVENUE AND EXPENDITURE REALIZATION OF VILLAGE GOVERNMENT OF LAMPUNG TIMUR, LAMPUNG (thousand rupiahs), 2020-2021***

Kabupaten/ *Regency* : LAMPUNG TIMUR

Rincian *Items*	**2020**	**2021 *)**
(1)	(2)	(3)
I. PENDAPATAN *REVENUE*	**435 097 362**	**490 464 702**
1. Pendapatan Asli Desa *Village Own-Source Revenue*	1 489 323	1 483 310
2. Pendapatan Transfer *Transfer Revenue*	433 541 147	488 884 245
2.1. Dana Desa *Village Fund*	270 395 403	268 906 770
2.2. Bagi Hasil Pajak dan Retribusi Kabupaten/Kota *Revenue Sharing Fund of Tax and Retribution of Regency/Municipality*	6 743 218	6 720 128
2.3 Alokasi Dana Desa *Village Allocation Fund*	156 289 401	212 389 676
2.4 Bantuan Keuangan Provinsi *Financial Assistance Province*	0	679 091
2.5 Bantuan Keuangan Kabupaten/Kota *Financial Assistance Regency/Municipality*	113 125	188 580
3. Pendapatan Lain-lain *Other Revenue*	66 892	97 147
II. BELANJA *EXPENDITURE*	**465 207 798**	**525 544 634**
1. Bidang Penyelenggaraan Pemerintahan Desa *Village Administration Sector*	151 214 423	186 037 248
2. Bidang Pelaksanaan Pembangunan Desa *Village Development Sector*	131 092 191	136 152 919
3. Bidang Pembinaan Kemasyarakatan *Community Supervisory Sector*	47 304 979	58 119 975
4. Bidang Pemberdayaan Masyarakat *Community Empowerment Sector*	8 902 603	20 600 030
5. Bidang Tak Terduga *Unpredicted Sector*	126 693 602	124 634 462

**) APBDesa*

https://www.bps.go.id

Tabel : **11.7**
Table

REALISASI PENDAPATAN DAN BELANJA PEMERINTAH DESA, KABUPATEN LAMPUNG TENGAH PROVINSI LAMPUNG (ribu rupiah), 2020-2021
REVENUE AND EXPENDITURE REALIZATION OF VILLAGE GOVERNMENT OF LAMPUNG TENGAH, LAMPUNG (thousand rupiahs), 2020-2021

Kabupaten/ *Regency* : LAMPUNG TENGAH

Rincian *Items*	**2020**	**2021 *)**
(1)	(2)	(3)
I. PENDAPATAN *REVENUE*	**487 372 229**	**487 267 057**
1. Pendapatan Asli Desa *Village Own-Source Revenue*	1 064 451	1 222 510
2. Pendapatan Transfer *Transfer Revenue*	485 506 970	486 000 487
2.1. Dana Desa *Village Fund*	326 401 528	324 967 729
2.2. Bagi Hasil Pajak dan Retribusi Kabupaten/Kota *Revenue Sharing Fund of Tax and Retribution of Regency/Municipality*	8 293 581	10 755 445
2.3 Alokasi Dana Desa *Village Allocation Fund*	150 811 861	149 508 563
2.4 Bantuan Keuangan Provinsi *Financial Assistance Province*	0	768 750
2.5 Bantuan Keuangan Kabupaten/Kota *Financial Assistance Regency/Municipality*	0	0
3. Pendapatan Lain-lain *Other Revenue*	800 808	44 060
II. BELANJA *EXPENDITURE*	**483 191 534**	**483 553 042**
1. Bidang Penyelenggaraan Pemerintahan Desa *Village Administration Sector*	225 751 126	236 939 764
2. Bidang Pelaksanaan Pembangunan Desa *Village Development Sector*	104 650 678	166 290 527
3. Bidang Pembinaan Kemasyarakatan *Community Supervisory Sector*	12 813 189	18 700 678
4. Bidang Pemberdayaan Masyarakat *Community Empowerment Sector*	3 407 738	10 477 290
5. Bidang Tak Terduga *Unpredicted Sector*	136 568 803	51 144 783

**) APBDesa*

https://www.bps.go.id

Tabel : **11.8** **REALISASI PENDAPATAN DAN BELANJA PEMERINTAH DESA, KABUPATEN LAMPUNG UTARA PROVINSI LAMPUNG (ribu rupiah), 2020-2021**
Table ***REVENUE AND EXPENDITURE REALIZATION OF VILLAGE GOVERNMENT OF LAMPUNG UTARA, LAMPUNG (thousand rupiahs), 2020-2021***

Kabupaten/ *Regency* : LAMPUNG UTARA

Rincian *Items*	**2020**	**2021 *)**
(1)	(2)	(3)
I. PENDAPATAN *REVENUE*	**401 734 408**	**363 871 400**
1. Pendapatan Asli Desa *Village Own-Source Revenue*	75 338	50 165
2. Pendapatan Transfer *Transfer Revenue*	401 659 070	363 821 235
2.1. Dana Desa *Village Fund*	240 503 577	249 444 364
2.2. Bagi Hasil Pajak dan Retribusi Kabupaten/Kota *Revenue Sharing Fund of Tax and Retribution of Regency/Municipality*	0	0
2.3 Alokasi Dana Desa *Village Allocation Fund*	160 970 243	114 265 121
2.4 Bantuan Keuangan Provinsi *Financial Assistance Province*	185 250	111 750
2.5 Bantuan Keuangan Kabupaten/Kota *Financial Assistance Regency/Municipality*	0	0
3. Pendapatan Lain-lain *Other Revenue*	0	0
II. BELANJA *EXPENDITURE*	**400 457 473**	**357 747 317**
1. Bidang Penyelenggaraan Pemerintahan Desa *Village Administration Sector*	168 138 917	152 435 181
2. Bidang Pelaksanaan Pembangunan Desa *Village Development Sector*	116 497 526	94 541 409
3. Bidang Pembinaan Kemasyarakatan *Community Supervisory Sector*	34 550 070	25 382 581
4. Bidang Pemberdayaan Masyarakat *Community Empowerment Sector*	4 853 453	4 721 187
5. Bidang Tak Terduga *Unpredicted Sector*	76 417 507	80 666 959

**) APBDesa*

https://www.bps.go.id

Tabel : **11.9** **REALISASI PENDAPATAN DAN BELANJA PEMERINTAH DESA, KABUPATEN WAY KANAN PROVINSI LAMPUNG (ribu rupiah), 2020-2021**
Table ***REVENUE AND EXPENDITURE REALIZATION OF VILLAGE GOVERNMENT OF WAY KANAN, LAMPUNG (thousand rupiahs), 2020-2021***

Kabupaten/ *Regency* : WAY KANAN

Rincian *Items*	**2020**	**2021 *)**
(1)	(2)	(3)
I. PENDAPATAN *REVENUE*	**284 750 733**	**315 281 457**
1. Pendapatan Asli Desa *Village Own-Source Revenue*	285 340	213 000
2. Pendapatan Transfer *Transfer Revenue*	284 085 185	315 042 617
2.1. Dana Desa *Village Fund*	193 352 086	203 422 041
2.2. Bagi Hasil Pajak dan Retribusi Kabupaten/Kota *Revenue Sharing Fund of Tax and Retribution of Regency/Municipality*	2 509 591	1 623 953
2.3 Alokasi Dana Desa *Village Allocation Fund*	85 283 508	109 996 623
2.4 Bantuan Keuangan Provinsi *Financial Assistance Province*	2 940 000	0
2.5 Bantuan Keuangan Kabupaten/Kota *Financial Assistance Regency/Municipality*	0	0
3. Pendapatan Lain-lain *Other Revenue*	380 208	25 840
II. BELANJA *EXPENDITURE*	**281 140 365**	**304 486 214**
1. Bidang Penyelenggaraan Pemerintahan Desa *Village Administration Sector*	117 745 654	147 526 145
2. Bidang Pelaksanaan Pembangunan Desa *Village Development Sector*	78 348 900	86 092 148
3. Bidang Pembinaan Kemasyarakatan *Community Supervisory Sector*	15 057 498	16 654 676
4. Bidang Pemberdayaan Masyarakat *Community Empowerment Sector*	934 309	2 693 308
5. Bidang Tak Terduga *Unpredicted Sector*	69 054 004	51 519 937

**) APBDesa*

https://www.bps.go.id

Tabel : **11.10** **REALISASI PENDAPATAN DAN BELANJA PEMERINTAH DESA, KABUPATEN TULANGBAWANG PROVINSI LAMPUNG (ribu rupiah), 2020-2021**
Table ***REVENUE AND EXPENDITURE REALIZATION OF VILLAGE GOVERNMENT OF TULANGBAWANG, LAMPUNG (thousand rupiahs), 2020-2021***

Kabupaten/ *Regency* : TULANGBAWANG

Rincian *Items*	**2020**	**2021 *)**
(1)	(2)	(3)
I. PENDAPATAN *REVENUE*	**218 723 986**	**217 922 310**
1. Pendapatan Asli Desa *Village Own-Source Revenue*	1 490 961	1 439 291
2. Pendapatan Transfer *Transfer Revenue*	216 755 893	215 881 298
2.1. Dana Desa *Village Fund*	143 397 363	140 764 935
2.2. Bagi Hasil Pajak dan Retribusi Kabupaten/Kota *Revenue Sharing Fund of Tax and Retribution of Regency/Municipality*	0	0
2.3 Alokasi Dana Desa *Village Allocation Fund*	64 298 530	65 349 055
2.4 Bantuan Keuangan Provinsi *Financial Assistance Province*	0	707 308
2.5 Bantuan Keuangan Kabupaten/Kota *Financial Assistance Regency/Municipality*	9 060 000	9 060 000
3. Pendapatan Lain-lain *Other Revenue*	477 132	601 721
II. BELANJA *EXPENDITURE*	**219 586 255**	**217 888 660**
1. Bidang Penyelenggaraan Pemerintahan Desa *Village Administration Sector*	88 661 233	96 897 214
2. Bidang Pelaksanaan Pembangunan Desa *Village Development Sector*	59 329 106	70 708 629
3. Bidang Pembinaan Kemasyarakatan *Community Supervisory Sector*	12 032 473	15 489 650
4. Bidang Pemberdayaan Masyarakat *Community Empowerment Sector*	13 071 231	13 424 397
5. Bidang Tak Terduga *Unpredicted Sector*	46 492 212	21 368 770

**) APBDesa*

https://www.bps.go.id

Tabel : **11.11** **REALISASI PENDAPATAN DAN BELANJA PEMERINTAH DESA, KABUPATEN PESAWARAN PROVINSI LAMPUNG (ribu rupiah), 2020-2021**
Table ***REVENUE AND EXPENDITURE REALIZATION OF VILLAGE GOVERNMENT OF PESAWARAN, LAMPUNG (thousand rupiahs), 2020-2021***

Kabupaten/ *Regency* : PESAWARAN

Rincian *Items*	**2020**	**2021 *)**
(1)	(2)	(3)
I. PENDAPATAN *REVENUE*	**228 316 280**	**238 649 564**
1. Pendapatan Asli Desa *Village Own-Source Revenue*	370 833	430 204
2. Pendapatan Transfer *Transfer Revenue*	227 766 192	237 268 776
2.1. Dana Desa *Village Fund*	160 074 511	156 264 625
2.2. Bagi Hasil Pajak dan Retribusi Kabupaten/Kota *Revenue Sharing Fund of Tax and Retribution of Regency/Municipality*	1 715 031	3 569 153
2.3 Alokasi Dana Desa *Village Allocation Fund*	65 939 499	77 434 998
2.4 Bantuan Keuangan Provinsi *Financial Assistance Province*	0	0
2.5 Bantuan Keuangan Kabupaten/Kota *Financial Assistance Regency/Municipality*	37 151	0
3. Pendapatan Lain-lain *Other Revenue*	179 255	950 584
II. BELANJA *EXPENDITURE*	**229 592 679**	**236 761 466**
1. Bidang Penyelenggaraan Pemerintahan Desa *Village Administration Sector*	94 727 729	111 899 188
2. Bidang Pelaksanaan Pembangunan Desa *Village Development Sector*	62 879 664	57 320 531
3. Bidang Pembinaan Kemasyarakatan *Community Supervisory Sector*	16 988 099	22 899 479
4. Bidang Pemberdayaan Masyarakat *Community Empowerment Sector*	5 130 526	10 227 133
5. Bidang Tak Terduga *Unpredicted Sector*	49 866 661	34 415 135

**) APBDesa*

https://www.bps.go.id

Tabel : **11.12** **REALISASI PENDAPATAN DAN BELANJA PEMERINTAH DESA, KABUPATEN PRINGSEWU PROVINSI LAMPUNG (ribu rupiah), 2020-2021**
Table ***REVENUE AND EXPENDITURE REALIZATION OF VILLAGE GOVERNMENT OF PRINGSEWU, LAMPUNG (thousand rupiahs), 2020-2021***

Kabupaten/ *Regency* : PRINGSEWU

Rincian *Items*	**2020**	**2021 *)**
(1)	(2)	(3)
I. PENDAPATAN *REVENUE*	**198 008 543**	**198 547 649**
1. Pendapatan Asli Desa *Village Own-Source Revenue*	178 636	849 356
2. Pendapatan Transfer *Transfer Revenue*	196 352 141	196 840 277
2.1. Dana Desa *Village Fund*	131 617 737	129 493 480
2.2. Bagi Hasil Pajak dan Retribusi Kabupaten/Kota *Revenue Sharing Fund of Tax and Retribution of Regency/Municipality*	2 205 329	1 979 728
2.3 Alokasi Dana Desa *Village Allocation Fund*	62 529 075	62 927 249
2.4 Bantuan Keuangan Provinsi *Financial Assistance Province*	0	266 333
2.5 Bantuan Keuangan Kabupaten/Kota *Financial Assistance Regency/Municipality*	0	2 173 487
3. Pendapatan Lain-lain *Other Revenue*	1 477 766	858 016
II. BELANJA *EXPENDITURE*	**195 928 705**	**196 090 976**
1. Bidang Penyelenggaraan Pemerintahan Desa *Village Administration Sector*	63 526 691	69 759 886
2. Bidang Pelaksanaan Pembangunan Desa *Village Development Sector*	61 956 771	61 739 128
3. Bidang Pembinaan Kemasyarakatan *Community Supervisory Sector*	1 531 659	1 282 609
4. Bidang Pemberdayaan Masyarakat *Community Empowerment Sector*	3 394 827	6 755 700
5. Bidang Tak Terduga *Unpredicted Sector*	65 518 757	56 553 653

**) APBDesa*

https://www.bps.go.id

Tabel : **11.13** **REALISASI PENDAPATAN DAN BELANJA PEMERINTAH DESA, KABUPATEN MESUJI PROVINSI LAMPUNG (ribu rupiah), 2020-2021**
Table ***REVENUE AND EXPENDITURE REALIZATION OF VILLAGE GOVERNMENT OF MESUJI, LAMPUNG (thousand rupiahs), 2020-2021***

Kabupaten/ *Regency* : MESUJI

Rincian *Items*	**2020**	**2021 *)**
(1)	(2)	(3)
I. PENDAPATAN *REVENUE*	**150 978 865**	**163 110 192**
1. Pendapatan Asli Desa *Village Own-Source Revenue*	36 156	224 972
2. Pendapatan Transfer *Transfer Revenue*	150 635 656	162 690 885
2.1. Dana Desa *Village Fund*	96 483 874	102 855 423
2.2. Bagi Hasil Pajak dan Retribusi Kabupaten/Kota *Revenue Sharing Fund of Tax and Retribution of Regency/Municipality*	501 642	290 054
2.3 Alokasi Dana Desa *Village Allocation Fund*	53 650 140	58 574 032
2.4 Bantuan Keuangan Provinsi *Financial Assistance Province*	0	78 000
2.5 Bantuan Keuangan Kabupaten/Kota *Financial Assistance Regency/Municipality*	0	893 376
3. Pendapatan Lain-lain *Other Revenue*	307 053	194 335
II. BELANJA *EXPENDITURE*	**140 536 257**	**161 093 821**
1. Bidang Penyelenggaraan Pemerintahan Desa *Village Administration Sector*	45 311 185	56 591 344
2. Bidang Pelaksanaan Pembangunan Desa *Village Development Sector*	42 219 921	64 820 683
3. Bidang Pembinaan Kemasyarakatan *Community Supervisory Sector*	9 030 643	12 949 590
4. Bidang Pemberdayaan Masyarakat *Community Empowerment Sector*	2 145 131	3 638 080
5. Bidang Tak Terduga *Unpredicted Sector*	41 829 377	23 094 124

**) APBDesa*

https://www.bps.go.id

Tabel : **11.14** **REALISASI PENDAPATAN DAN BELANJA PEMERINTAH DESA, KABUPATEN TULANG BAWANG BARAT PROVINSI LAMPUNG (ribu rupiah), 2020-2021**
Table ***REVENUE AND EXPENDITURE REALIZATION OF VILLAGE GOVERNMENT OF TULANG BAWANG BARAT, LAMPUNG (thousand rupiahs), 2020-2021***

Kabupaten/ *Regency* : TULANG BAWANG BARAT

Rincian *Items*	**2020**	**2021 *)**
(1)	(2)	(3)
I. PENDAPATAN *REVENUE*	**140 452 866**	**141 902 309**
1. Pendapatan Asli Desa *Village Own-Source Revenue*	407 461	977 808
2. Pendapatan Transfer *Transfer Revenue*	140 016 181	140 878 648
2.1. Dana Desa *Village Fund*	92 401 040	90 149 070
2.2. Bagi Hasil Pajak dan Retribusi Kabupaten/Kota *Revenue Sharing Fund of Tax and Retribution of Regency/Municipality*	0	1 085 228
2.3 Alokasi Dana Desa *Village Allocation Fund*	47 265 141	48 809 350
2.4 Bantuan Keuangan Provinsi *Financial Assistance Province*	0	0
2.5 Bantuan Keuangan Kabupaten/Kota *Financial Assistance Regency/Municipality*	350 000	835 000
3. Pendapatan Lain-lain *Other Revenue*	29 224	45 853
II. BELANJA *EXPENDITURE*	**139 330 265**	**141 387 796**
1. Bidang Penyelenggaraan Pemerintahan Desa *Village Administration Sector*	61 839 903	72 313 287
2. Bidang Pelaksanaan Pembangunan Desa *Village Development Sector*	40 760 581	47 574 009
3. Bidang Pembinaan Kemasyarakatan *Community Supervisory Sector*	5 317 328	8 143 453
4. Bidang Pemberdayaan Masyarakat *Community Empowerment Sector*	3 492 479	2 812 068
5. Bidang Tak Terduga *Unpredicted Sector*	27 919 974	10 544 979

**) APBDesa*

https://www.bps.go.id

Tabel : **11.15** **REALISASI PENDAPATAN DAN BELANJA PEMERINTAH DESA, KABUPATEN PESISIR BARAT PROVINSI LAMPUNG (ribu rupiah), 2020-2021**
Table ***REVENUE AND EXPENDITURE REALIZATION OF VILLAGE GOVERNMENT OF PESISIR BARAT, LAMPUNG (thousand rupiahs), 2020-2021***

Kabupaten/ *Regency* : PESISIR BARAT

Rincian *Items*	**2020**	**2021 *)**
(1)	(2)	(3)
I. PENDAPATAN *REVENUE*	**165 109 393**	**158 032 003**
1. Pendapatan Asli Desa *Village Own-Source Revenue*	1 870 917	1 926 323
2. Pendapatan Transfer *Transfer Revenue*	159 955 837	156 101 442
2.1. Dana Desa *Village Fund*	116 484 352	111 978 565
2.2. Bagi Hasil Pajak dan Retribusi Kabupaten/Kota *Revenue Sharing Fund of Tax and Retribution of Regency/Municipality*	928 478	917 666
2.3 Alokasi Dana Desa *Village Allocation Fund*	42 447 205	43 053 260
2.4 Bantuan Keuangan Provinsi *Financial Assistance Province*	0	22 246
2.5 Bantuan Keuangan Kabupaten/Kota *Financial Assistance Regency/Municipality*	95 802	129 705
3. Pendapatan Lain-lain *Other Revenue*	3 282 639	4 238
II. BELANJA *EXPENDITURE*	**164 036 263**	**158 103 024**
1. Bidang Penyelenggaraan Pemerintahan Desa *Village Administration Sector*	66 423 925	69 193 322
2. Bidang Pelaksanaan Pembangunan Desa *Village Development Sector*	60 242 822	61 059 358
3. Bidang Pembinaan Kemasyarakatan *Community Supervisory Sector*	10 919 727	12 385 656
4. Bidang Pemberdayaan Masyarakat *Community Empowerment Sector*	247 054	1 471 140
5. Bidang Tak Terduga *Unpredicted Sector*	26 202 735	13 993 548

**) APBDesa*

https://www.bps.go.id

Gambar **Peta Indeks Provinsi Kepulauan Bangka Belitung menurut Kabupaten/Kota**

..... : 09

Figure *Index Map of Kepulauan Bangka Belitung Province by Regency/Municipality*

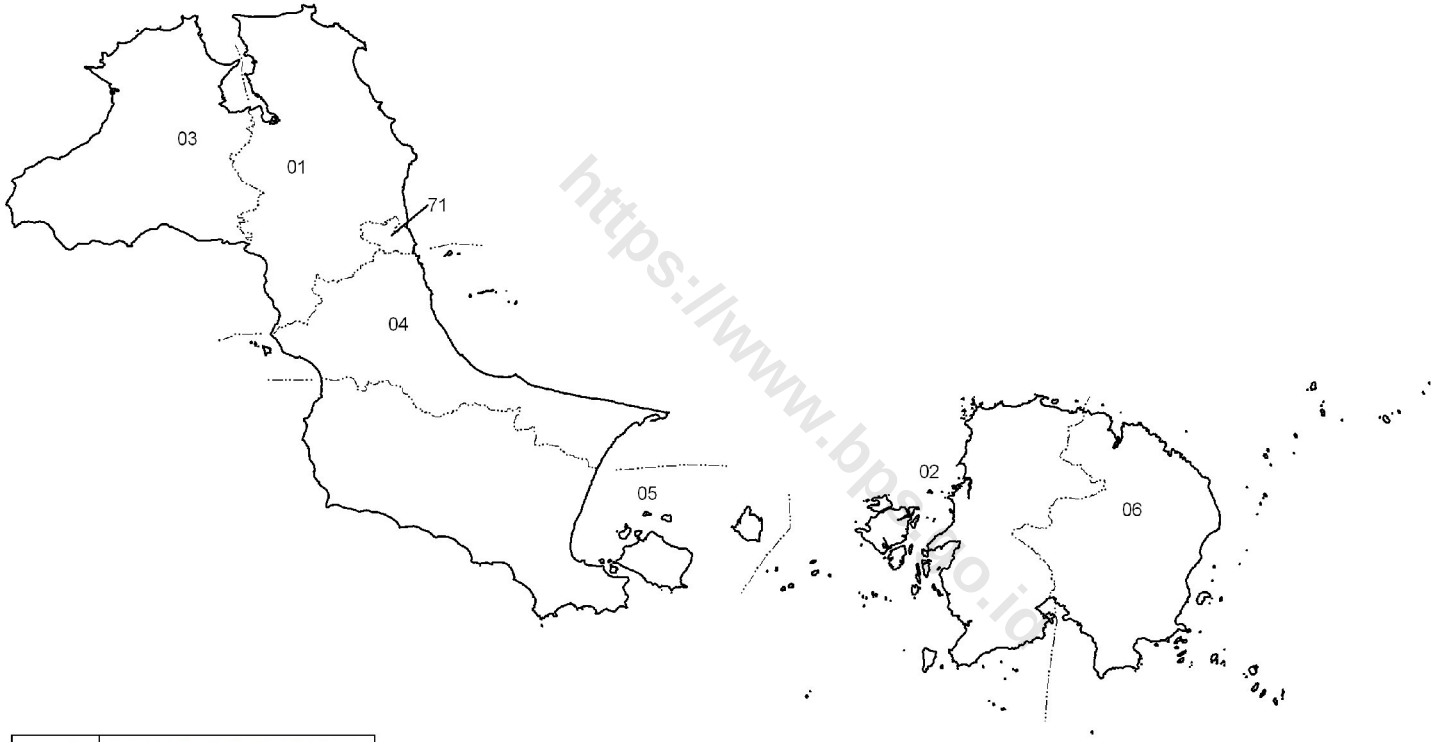

https://www.bps.go.id

KODE	NAMA KABUPATEN/KOTA
01	BANGKA
02	BELITUNG
03	BANGKA BARAT
04	BANGKA TENGAH
05	BANGKA SELATAN
06	BELITUNG TIMUR
71	PANGKALPINANG

0 10 20 40 60 80 Km

U B T S

Legenda

- Batas Negara
- Batas Provinsi
- Batas Kabupaten
- Batas Kecamatan
- Batas Desa
- Garis Pantai / Batas Perairan

Sumber :
Peta Digital Batas Wilayah dari Bakosurtanal,Tahun 2008
(Diedit BPS Tahun 2010)

https://www.bps.go.id

Tabel : 12
Table

REALISASI PENDAPATAN DAN BELANJA PEMERINTAH DESA PROVINSI KEP. BANGKA BELITUNG (ribu rupiah), 2020-2021
REVENUE AND EXPENDITURE REALIZATION OF VILLAGE GOVERNMENT THROUGHOUT KEP. BANGKA BELITUNG PROVINCE (thousand rupiahs), 2020-2021

Kabupaten/Kota *Regency/Municipality*	**2020**		**2021 *)**	
	Pendapatan *Revenue*	**Belanja** *Expenditure*	**Pendapatan** *Revenue*	**Belanja** *Expenditure*
(1)	(2)	(3)	(4)	(5)
01 BANGKA	178 232 995	179 745 704	177 892 425	184 331 240
02 BELITUNG	131 943 734	132 870 321	133 447 560	154 289 021
03 BANGKA BARAT	122 947 764	124 147 821	130 174 410	130 631 911
04 BANGKA TENGAH	128 992 250	137 783 021	122 837 591	120 969 551
05 BANGKA SELATAN	107 802 112	109 474 528	111 515 363	116 230 496
06 BELITUNG TIMUR	107 156 067	107 706 408	105 167 070	108 352 164
KEP. BANGKA BELITUNG	**777 074 922**	**791 727 803**	**781 034 419**	**814 804 383**

**) APBDesa*

https://www.bps.go.id

Tabel : 12.1
Table

RATA-RATA PENDAPATAN DAN BELANJA PEMERINTAH DESA SELURUH PROVINSI KEP. BANGKA BELITUNG (ribu rupiah), 2020-2021
REVENUE AND EXPENDITURE AVERAGE OF VILLAGE GOVERNMENT THROUGHOUT KEP. BANGKA BELITUNG PROVINCE (thousand rupiahs), 2020-2021

Kabupaten/Kota *Regency/Municipality*	**2020**		**2021 *)**	
	Pendapatan *Revenue*	**Belanja** *Expenditure*	**Pendapatan** *Revenue*	**Belanja** *Expenditure*
(1)	(2)	(3)	(4)	(5)
01 BANGKA	2 874 726	2 899 124	2 869 233	2 973 085
02 BELITUNG	3 141 517	3 163 579	3 177 323	3 673 548
03 BANGKA BARAT	2 049 129	2 069 130	2 169 574	2 177 199
04 BANGKA TENGAH	2 303 433	2 460 411	2 193 528	2 160 171
05 BANGKA SELATAN	2 156 042	2 189 491	2 230 307	2 324 610
06 BELITUNG TIMUR	2 747 591	2 761 703	2 696 592	2 778 261
KEP. BANGKA BELITUNG	**2 514 806**	**2 562 226**	**2 527 619**	**2 636 907**

**) APBDesa*

https://www.bps.go.id

Tabel : **12.2**
Table

REALISASI PENDAPATAN DAN BELANJA SELURUH PEMERINTAH DESA DI PROVINSI KEP. BANGKA BELITUNG (ribu rupiah), 2020-2021
REVENUE AND EXPENDITURE REALIZATION OF VILLAGE GOVERNMENT THROUGHOUT KEP. BANGKA BELITUNG PROVINCE (thousand rupiahs), 2020-2021

Rincian *Items*	**2020**	**2021 *)**
(1)	(2)	(3)
I. PENDAPATAN *REVENUE*	**777 074 922**	**781 034 419**
1. Pendapatan Asli Desa *Village Own-Source Revenue*	3 351 178	6 378 586
2. Pendapatan Transfer *Transfer Revenue*	764 485 177	765 828 813
2.1. Dana Desa *Village Fund*	363 523 381	374 605 105
2.2. Bagi Hasil Pajak dan Retribusi Kabupaten/Kota *Revenue Sharing Fund of Tax and Retribution of Regency/Municipality*	37 579 584	34 184 925
2.3 Alokasi Dana Desa *Village Allocation Fund*	354 001 962	349 106 596
2.4 Bantuan Keuangan Provinsi *Financial Assistance Province*	4 768 150	4 305 515
2.5 Bantuan Keuangan Kabupaten/Kota *Financial Assistance Regency/Municipality*	4 612 100	3 626 672
3. Pendapatan Lain-lain *Other Revenue*	9 238 567	8 827 020
II. BELANJA *EXPENDITURE*	**791 727 803**	**814 804 383**
1. Bidang Penyelenggaraan Pemerintahan Desa *Village Administration Sector*	337 025 562	350 421 055
2. Bidang Pelaksanaan Pembangunan Desa *Village Development Sector*	193 398 334	199 026 488
3. Bidang Pembinaan Kemasyarakatan *Community Supervisory Sector*	61 934 533	66 688 982
4. Bidang Pemberdayaan Masyarakat *Community Empowerment Sector*	44 893 596	61 121 926
5. Bidang Tak Terduga *Unpredicted Sector*	154 475 778	137 545 932

**) APBDesa*

https://www.bps.go.id

Tabel : **12.3** **REALISASI PENDAPATAN DAN BELANJA PEMERINTAH DESA, KABUPATEN BANGKA PROVINSI KEPULAUAN BANGKA BELITUNG (ribu rupiah), 2020-2021**
Table ***REVENUE AND EXPENDITURE REALIZATION OF VILLAGE GOVERNMENT OF BANGKA, KEPULAUAN BANGKA BELITUNG (thousand rupiahs), 2020-2021***

Kabupaten/ *Regency* : BANGKA

Rincian *Items*	**2020**	**2021 *)**
(1)	(2)	(3)
I. PENDAPATAN *REVENUE*	**178 232 995**	**177 892 425**
1. Pendapatan Asli Desa *Village Own-Source Revenue*	1 634 186	3 295 793
2. Pendapatan Transfer *Transfer Revenue*	175 992 467	174 181 812
2.1. Dana Desa *Village Fund*	84 887 234	88 272 728
2.2. Bagi Hasil Pajak dan Retribusi Kabupaten/Kota *Revenue Sharing Fund of Tax and Retribution of Regency/Municipality*	6 966 700	6 180 924
2.3 Alokasi Dana Desa *Village Allocation Fund*	82 913 413	78 605 515
2.4 Bantuan Keuangan Provinsi *Financial Assistance Province*	1 225 120	1 122 645
2.5 Bantuan Keuangan Kabupaten/Kota *Financial Assistance Regency/Municipality*	0	0
3. Pendapatan Lain-lain *Other Revenue*	606 342	414 820
II. BELANJA *EXPENDITURE*	**179 745 704**	**184 331 240**
1. Bidang Penyelenggaraan Pemerintahan Desa *Village Administration Sector*	82 831 725	86 622 502
2. Bidang Pelaksanaan Pembangunan Desa *Village Development Sector*	44 191 810	46 168 528
3. Bidang Pembinaan Kemasyarakatan *Community Supervisory Sector*	8 218 880	8 572 351
4. Bidang Pemberdayaan Masyarakat *Community Empowerment Sector*	9 309 986	15 572 403
5. Bidang Tak Terduga *Unpredicted Sector*	35 193 303	27 395 456

**) APBDesa*

https://www.bps.go.id

Tabel : **12.4** **REALISASI PENDAPATAN DAN BELANJA PEMERINTAH DESA, KABUPATEN BELITUNG PROVINSI KEPULAUAN BANGKA BELITUNG (ribu rupiah), 2020-2021**
Table ***REVENUE AND EXPENDITURE REALIZATION OF VILLAGE GOVERNMENT OF BELITUNG, KEPULAUAN BANGKA BELITUNG (thousand rupiahs), 2020-2021***

Kabupaten/ *Regency* : BELITUNG

Rincian *Items*	**2020**	**2021 *)**
(1)	(2)	(3)
I. PENDAPATAN *REVENUE*	**131 943 734**	**133 447 560**
1. Pendapatan Asli Desa *Village Own-Source Revenue*	413 523	683 173
2. Pendapatan Transfer *Transfer Revenue*	129 577 707	132 106 597
2.1. Dana Desa *Village Fund*	57 228 970	61 592 980
2.2. Bagi Hasil Pajak dan Retribusi Kabupaten/Kota *Revenue Sharing Fund of Tax and Retribution of Regency/Municipality*	10 971 866	9 203 140
2.3 Alokasi Dana Desa *Village Allocation Fund*	60 946 371	60 654 377
2.4 Bantuan Keuangan Provinsi *Financial Assistance Province*	430 500	656 100
2.5 Bantuan Keuangan Kabupaten/Kota *Financial Assistance Regency/Municipality*	0	0
3. Pendapatan Lain-lain *Other Revenue*	1 952 504	657 790
II. BELANJA *EXPENDITURE*	**132 870 321**	**154 289 021**
1. Bidang Penyelenggaraan Pemerintahan Desa *Village Administration Sector*	52 940 168	66 371 065
2. Bidang Pelaksanaan Pembangunan Desa *Village Development Sector*	36 578 498	36 925 941
3. Bidang Pembinaan Kemasyarakatan *Community Supervisory Sector*	17 090 324	13 761 246
4. Bidang Pemberdayaan Masyarakat *Community Empowerment Sector*	6 880 587	14 693 722
5. Bidang Tak Terduga *Unpredicted Sector*	19 380 744	22 537 047

**) APBDesa*

https://www.bps.go.id

Tabel : **12.5** **REALISASI PENDAPATAN DAN BELANJA PEMERINTAH DESA, KABUPATEN BANGKA BARAT PROVINSI KEPULAUAN BANGKA BELITUNG (ribu rupiah), 2020-**
Table ***REVENUE AND EXPENDITURE REALIZATION OF VILLAGE GOVERNMENT OF BANGKA BARAT, KEPULAUAN BANGKA BELITUNG (thousand rupiahs), 2020-2021***

Kabupaten/ *Regency* : BANGKA BARAT

Rincian *Items*	**2020**	**2021 *)**
(1)	(2)	(3)
I. PENDAPATAN *REVENUE*	**122 947 764**	**130 174 410**
1. Pendapatan Asli Desa *Village Own-Source Revenue*	261 302	226 200
2. Pendapatan Transfer *Transfer Revenue*	120 644 711	125 594 542
2.1. Dana Desa *Village Fund*	60 778 239	65 077 957
2.2. Bagi Hasil Pajak dan Retribusi Kabupaten/Kota *Revenue Sharing Fund of Tax and Retribution of Regency/Municipality*	2 742 332	2 742 332
2.3 Alokasi Dana Desa *Village Allocation Fund*	54 027 468	54 608 981
2.4 Bantuan Keuangan Provinsi *Financial Assistance Province*	834 000	902 600
2.5 Bantuan Keuangan Kabupaten/Kota *Financial Assistance Regency/Municipality*	2 262 672	2 262 672
3. Pendapatan Lain-lain *Other Revenue*	2 041 751	4 353 668
II. BELANJA *EXPENDITURE*	**124 147 821**	**130 631 911**
1. Bidang Penyelenggaraan Pemerintahan Desa *Village Administration Sector*	54 719 614	55 471 261
2. Bidang Pelaksanaan Pembangunan Desa *Village Development Sector*	29 125 598	31 390 075
3. Bidang Pembinaan Kemasyarakatan *Community Supervisory Sector*	6 232 125	8 108 069
4. Bidang Pemberdayaan Masyarakat *Community Empowerment Sector*	4 078 282	7 098 079
5. Bidang Tak Terduga *Unpredicted Sector*	29 992 202	28 564 427

**) APBDesa*

https://www.bps.go.id

Tabel : **12.6** **REALISASI PENDAPATAN DAN BELANJA PEMERINTAH DESA, KABUPATEN BANGKA TENGAH PROVINSI KEPULAUAN BANGKA BELITUNG (ribu rupiah), 2020-**
Table ***REVENUE AND EXPENDITURE REALIZATION OF VILLAGE GOVERNMENT OF BANGKA TENGAH, KEPULAUAN BANGKA BELITUNG (thousand rupiahs), 2020-2021***

Kabupaten/ *Regency* : BANGKA TENGAH

Rincian *Items*	**2020**	**2021 *)**
(1)	(2)	(3)
I. PENDAPATAN *REVENUE*	**128 992 250**	**122 837 591**
1. Pendapatan Asli Desa *Village Own-Source Revenue*	141 960	340 200
2. Pendapatan Transfer *Transfer Revenue*	128 528 576	122 230 069
2.1. Dana Desa *Village Fund*	63 475 266	62 037 112
2.2. Bagi Hasil Pajak dan Retribusi Kabupaten/Kota *Revenue Sharing Fund of Tax and Retribution of Regency/Municipality*	7 549 004	6 864 696
2.3 Alokasi Dana Desa *Village Allocation Fund*	56 613 066	52 965 381
2.4 Bantuan Keuangan Provinsi *Financial Assistance Province*	891 240	362 880
2.5 Bantuan Keuangan Kabupaten/Kota *Financial Assistance Regency/Municipality*	0	0
3. Pendapatan Lain-lain *Other Revenue*	321 714	267 322
II. BELANJA *EXPENDITURE*	**137 783 021**	**120 969 551**
1. Bidang Penyelenggaraan Pemerintahan Desa *Village Administration Sector*	54 805 961	42 481 403
2. Bidang Pelaksanaan Pembangunan Desa *Village Development Sector*	31 042 312	38 459 053
3. Bidang Pembinaan Kemasyarakatan *Community Supervisory Sector*	8 543 275	9 206 999
4. Bidang Pemberdayaan Masyarakat *Community Empowerment Sector*	14 474 464	12 143 593
5. Bidang Tak Terduga *Unpredicted Sector*	28 917 009	18 678 503

**) APBDesa*

https://www.bps.go.id

Tabel : **12.7** **REALISASI PENDAPATAN DAN BELANJA PEMERINTAH DESA, KABUPATEN BANGKA SELATAN PROVINSI KEPULAUAN BANGKA BELITUNG (ribu rupiah), 2020-**
Table ***REVENUE AND EXPENDITURE REALIZATION OF VILLAGE GOVERNMENT OF BANGKA SELATAN, KEPULAUAN BANGKA BELITUNG (thousand rupiahs), 2020-2021***

Kabupaten/ *Regency* : BANGKA SELATAN

Rincian *Items*	**2020**	**2021 *)**
(1)	(2)	(3)
I. PENDAPATAN *REVENUE*	**107 802 112**	**111 515 363**
1. Pendapatan Asli Desa *Village Own-Source Revenue*	74 538	215 600
2. Pendapatan Transfer *Transfer Revenue*	105 044 085	109 806 469
2.1. Dana Desa *Village Fund*	51 579 205	51 579 205
2.2. Bagi Hasil Pajak dan Retribusi Kabupaten/Kota *Revenue Sharing Fund of Tax and Retribution of Regency/Municipality*	2 718 308	3 126 598
2.3 Alokasi Dana Desa *Village Allocation Fund*	49 943 832	52 933 926
2.4 Bantuan Keuangan Provinsi *Financial Assistance Province*	802 740	802 740
2.5 Bantuan Keuangan Kabupaten/Kota *Financial Assistance Regency/Municipality*	0	1 364 000
3. Pendapatan Lain-lain *Other Revenue*	2 683 489	1 493 294
II. BELANJA *EXPENDITURE*	**109 474 528**	**116 230 496**
1. Bidang Penyelenggaraan Pemerintahan Desa *Village Administration Sector*	49 388 200	54 208 438
2. Bidang Pelaksanaan Pembangunan Desa *Village Development Sector*	28 918 760	26 715 674
3. Bidang Pembinaan Kemasyarakatan *Community Supervisory Sector*	7 140 578	10 040 881
4. Bidang Pemberdayaan Masyarakat *Community Empowerment Sector*	3 802 143	5 061 782
5. Bidang Tak Terduga *Unpredicted Sector*	20 224 847	20 203 721

**) APBDesa*

https://www.bps.go.id

Tabel : **12.8** **REALISASI PENDAPATAN DAN BELANJA PEMERINTAH DESA, KABUPATEN BELITUNG TIMUR PROVINSI KEPULAUAN BANGKA BELITUNG (ribu rupiah), 2020-**
Table ***REVENUE AND EXPENDITURE REALIZATION OF VILLAGE GOVERNMENT OF BELITUNG TIMUR, KEPULAUAN BANGKA BELITUNG (thousand rupiahs), 2020-2021***

Kabupaten/ *Regency* : BELITUNG TIMUR

Rincian *Items*	**2020**	**2021 *)**
(1)	(2)	(3)
I. PENDAPATAN *REVENUE*	**107 156 067**	**105 167 070**
1. Pendapatan Asli Desa *Village Own-Source Revenue*	825 669	1 617 620
2. Pendapatan Transfer *Transfer Revenue*	104 697 631	101 909 324
2.1. Dana Desa *Village Fund*	45 574 467	46 045 123
2.2. Bagi Hasil Pajak dan Retribusi Kabupaten/Kota *Revenue Sharing Fund of Tax and Retribution of Regency/Municipality*	6 631 374	6 067 235
2.3 Alokasi Dana Desa *Village Allocation Fund*	49 557 812	49 338 416
2.4 Bantuan Keuangan Provinsi *Financial Assistance Province*	584 550	458 550
2.5 Bantuan Keuangan Kabupaten/Kota *Financial Assistance Regency/Municipality*	2 349 428	0
3. Pendapatan Lain-lain *Other Revenue*	1 632 767	1 640 126
II. BELANJA *EXPENDITURE*	**107 706 408**	**108 352 164**
1. Bidang Penyelenggaraan Pemerintahan Desa *Village Administration Sector*	42 339 894	45 266 386
2. Bidang Pelaksanaan Pembangunan Desa *Village Development Sector*	23 541 356	19 367 217
3. Bidang Pembinaan Kemasyarakatan *Community Supervisory Sector*	14 709 351	16 999 436
4. Bidang Pemberdayaan Masyarakat *Community Empowerment Sector*	6 348 134	6 552 347
5. Bidang Tak Terduga *Unpredicted Sector*	20 767 673	20 166 778

**) APBDesa*

https://www.bps.go.id

https://www.bps.go.id

Gambar **Peta Indeks Provinsi Kepulauan Riau menurut Kabupaten/Kota**

..... : 10

Figure *Index Map of Kepulauan Riau Province by Regency/Municipality*

KODE	NAMA KABUPATEN/KOTA
01	KARIMUN
02	BINTAN
03	NATUNA
04	LINGGA
05	KEPULAUAN ANAMBAS
71	BATAM
72	TANJUNGPINANG

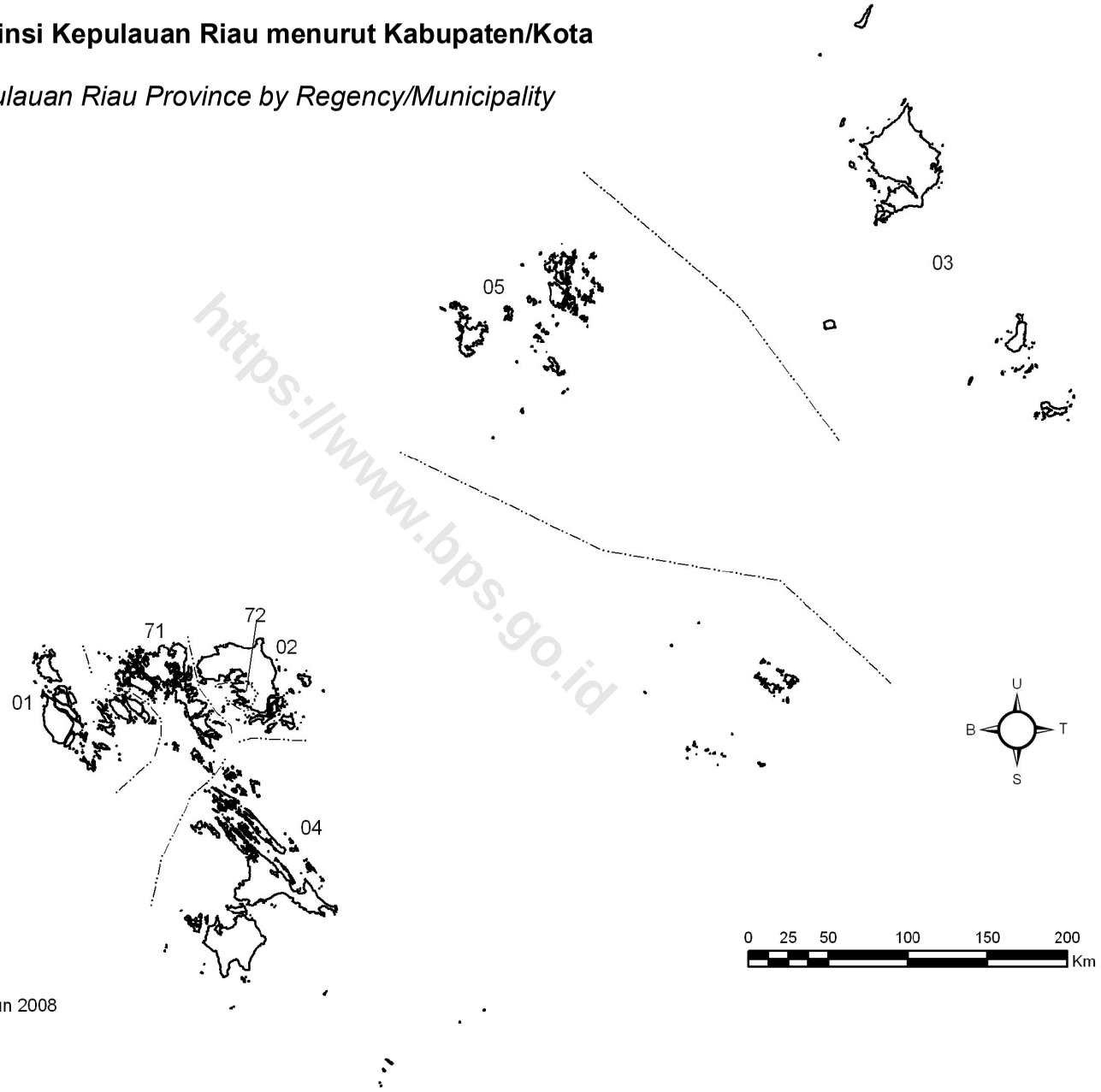

Legenda

- Batas Negara
- Batas Provinsi
- Batas Kabupaten
- Batas Kecamatan
- Batas Desa
- Garis Pantai / Batas Perairan

Sumber :
Peta Digital Batas Wilayah dari Bakosurtanal,Tahun 2008
(Diedit BPS Tahun 2010)

https://www.bps.go.id

https://www.bps.go.id

Tabel : 13
Table

REALISASI PENDAPATAN DAN BELANJA PEMERINTAH DESA PROVINSI KEPULAUAN RIAU (ribu rupiah), 2020-2021
REVENUE AND EXPENDITURE REALIZATION OF VILLAGE GOVERNMENT THROUGHOUT KEPULAUAN RIAU PROVINCE (thousand rupiahs), 2020-2021

Kabupaten/Kota *Regency/Municipality*	**2020**		**2021 *)**	
	Pendapatan *Revenue*	**Belanja** *Expenditure*	**Pendapatan** *Revenue*	**Belanja** *Expenditure*
(1)	(2)	(3)	(4)	(5)
01 KARIMUN	156 015 076	130 022 049	154 965 172	164 376 812
02 BINTAN	166 174 497	131 688 975	155 979 850	163 843 476
03 NATUNA	117 690 106	133 062 251	131 220 570	137 178 031
04 LINGGA	137 125 828	131 892 126	135 481 152	133 753 877
05 KEPULAUAN ANAMBAS	116 280 216	122 139 520	139 579 984	146 219 323
KEPULAUAN RIAU	**693 285 723**	**648 804 921**	**717 226 728**	**745 371 519**

**) APBDesa*

https://www.bps.go.id

Tabel : 13.1
Table

RATA-RATA PENDAPATAN DAN BELANJA PEMERINTAH DESA SELURUH PROVINSI KEPULAUAN RIAU (ribu rupiah), 2020-2021
REVENUE AND EXPENDITURE AVERAGE OF VILLAGE GOVERNMENT THROUGHOUT KEPULAUAN RIAU PROVINCE (thousand rupiahs), 2020-2021

Kabupaten/Kota *Regency/Municipality*	**2020**		**2021 *)**	
	Pendapatan *Revenue*	**Belanja** *Expenditure*	**Pendapatan** *Revenue*	**Belanja** *Expenditure*
(1)	(2)	(3)	(4)	(5)
01 KARIMUN	3 714 645	3 095 763	3 689 647	3 913 734
02 BINTAN	4 615 958	3 658 027	4 332 774	4 551 208
03 NATUNA	1 681 287	1 900 889	1 874 580	1 959 686
04 LINGGA	1 828 344	1 758 562	1 806 415	1 783 385
05 KEPULAUAN ANAMBAS	2 236 158	2 348 837	2 684 230	2 811 910
KEPULAUAN RIAU	**2 521 039**	**2 359 291**	**2 608 097**	**2 710 442**

**) APBDesa*

https://www.bps.go.id

Tabel : 13.2 *Table*

REALISASI PENDAPATAN DAN BELANJA SELURUH PEMERINTAH DESA DI PROVINSI KEPULAUAN RIAU (ribu rupiah), 2020-2021

REVENUE AND EXPENDITURE REALIZATION OF VILLAGE GOVERNMENT THROUGHOUT KEPULAUAN RIAU PROVINCE (thousand rupiahs), 2020-2021

Rincian *Items*	**2020**	**2021 *)**
(1)	(2)	(3)
I. PENDAPATAN *REVENUE*	**693 285 723**	**717 226 728**
1. Pendapatan Asli Desa *Village Own-Source Revenue*	215 248	516 038
2. Pendapatan Transfer *Transfer Revenue*	680 838 562	716 412 577
2.1. Dana Desa *Village Fund*	339 705 096	326 166 624
2.2. Bagi Hasil Pajak dan Retribusi Kabupaten/Kota *Revenue Sharing Fund of Tax and Retribution of Regency/Municipality*	21 997 264	38 097 515
2.3 Alokasi Dana Desa *Village Allocation Fund*	318 921 846	350 182 482
2.4 Bantuan Keuangan Provinsi *Financial Assistance Province*	11 664	0
2.5 Bantuan Keuangan Kabupaten/Kota *Financial Assistance Regency/Municipality*	202 692	1 965 956
3. Pendapatan Lain-lain *Other Revenue*	12 231 913	298 113
II. BELANJA *EXPENDITURE*	**648 804 921**	**745 371 519**
1. Bidang Penyelenggaraan Pemerintahan Desa *Village Administration Sector*	281 596 689	305 817 793
2. Bidang Pelaksanaan Pembangunan Desa *Village Development Sector*	197 261 955	208 563 019
3. Bidang Pembinaan Kemasyarakatan *Community Supervisory Sector*	45 435 342	60 989 846
4. Bidang Pemberdayaan Masyarakat *Community Empowerment Sector*	20 292 160	40 198 405
5. Bidang Tak Terduga *Unpredicted Sector*	104 218 775	129 802 456

**) APBDesa*

https://www.bps.go.id

Tabel : **13.3** **REALISASI PENDAPATAN DAN BELANJA PEMERINTAH DESA, KABUPATEN KARIMUN PROVINSI KEPULAUAN RIAU (ribu rupiah), 2020-2021**
Table ***REVENUE AND EXPENDITURE REALIZATION OF VILLAGE GOVERNMENT OF KARIMUN, KEPULAUAN RIAU (thousand rupiahs), 2020-2021***

Kabupaten/ *Regency* : KARIMUN

Rincian *Items*	**2020**	**2021 *)**
(1)	(2)	(3)
I. PENDAPATAN *REVENUE*	**156 015 076**	**154 965 172**
1. Pendapatan Asli Desa *Village Own-Source Revenue*	0	0
2. Pendapatan Transfer *Transfer Revenue*	155 938 852	154 857 652
2.1. Dana Desa *Village Fund*	69 924 744	72 204 490
2.2. Bagi Hasil Pajak dan Retribusi Kabupaten/Kota *Revenue Sharing Fund of Tax and Retribution of Regency/Municipality*	0	0
2.3 Alokasi Dana Desa *Village Allocation Fund*	86 014 108	82 653 162
2.4 Bantuan Keuangan Provinsi *Financial Assistance Province*	0	0
2.5 Bantuan Keuangan Kabupaten/Kota *Financial Assistance Regency/Municipality*	0	0
3. Pendapatan Lain-lain *Other Revenue*	76 224	107 520
II. BELANJA *EXPENDITURE*	**130 022 049**	**164 376 812**
1. Bidang Penyelenggaraan Pemerintahan Desa *Village Administration Sector*	61 402 526	73 232 499
2. Bidang Pelaksanaan Pembangunan Desa *Village Development Sector*	36 186 425	35 680 737
3. Bidang Pembinaan Kemasyarakatan *Community Supervisory Sector*	10 245 082	9 072 439
4. Bidang Pemberdayaan Masyarakat *Community Empowerment Sector*	3 094 768	2 582 775
5. Bidang Tak Terduga *Unpredicted Sector*	19 093 248	43 808 362

**) APBDesa*

https://www.bps.go.id

Tabel : **13.4** **REALISASI PENDAPATAN DAN BELANJA PEMERINTAH DESA, KABUPATEN BINTAN PROVINSI KEPULAUAN RIAU (ribu rupiah), 2020-2021**
Table ***REVENUE AND EXPENDITURE REALIZATION OF VILLAGE GOVERNMENT OF BINTAN, KEPULAUAN RIAU (thousand rupiahs), 2020-2021***

Kabupaten/ *Regency* : BINTAN

Rincian *Items*	**2020**	**2021 *)**
(1)	(2)	(3)
I. PENDAPATAN *REVENUE*	**166 174 497**	**155 979 850**
1. Pendapatan Asli Desa *Village Own-Source Revenue*	173 781	373 367
2. Pendapatan Transfer *Transfer Revenue*	165 715 807	155 561 395
2.1. Dana Desa *Village Fund*	79 848 501	52 005 427
2.2. Bagi Hasil Pajak dan Retribusi Kabupaten/Kota *Revenue Sharing Fund of Tax and Retribution of Regency/Municipality*	17 950 737	31 981 191
2.3 Alokasi Dana Desa *Village Allocation Fund*	67 898 377	71 574 777
2.4 Bantuan Keuangan Provinsi *Financial Assistance Province*	0	0
2.5 Bantuan Keuangan Kabupaten/Kota *Financial Assistance Regency/Municipality*	18 192	0
3. Pendapatan Lain-lain *Other Revenue*	284 909	45 088
II. BELANJA *EXPENDITURE*	**131 688 975**	**163 843 476**
1. Bidang Penyelenggaraan Pemerintahan Desa *Village Administration Sector*	52 320 025	52 209 656
2. Bidang Pelaksanaan Pembangunan Desa *Village Development Sector*	38 122 777	42 336 343
3. Bidang Pembinaan Kemasyarakatan *Community Supervisory Sector*	10 230 259	25 156 730
4. Bidang Pemberdayaan Masyarakat *Community Empowerment Sector*	4 547 449	28 090 691
5. Bidang Tak Terduga *Unpredicted Sector*	26 468 465	16 050 056

**) APBDesa*

https://www.bps.go.id

Tabel : **13.5** **REALISASI PENDAPATAN DAN BELANJA PEMERINTAH DESA, KABUPATEN NATUNA PROVINSI KEPULAUAN RIAU (ribu rupiah), 2020-2021**
Table ***REVENUE AND EXPENDITURE REALIZATION OF VILLAGE GOVERNMENT OF NATUNA, KEPULAUAN RIAU (thousand rupiahs), 2020-2021***

Kabupaten/ *Regency* : NATUNA

Rincian *Items*	**2020**	**2021 *)**
(1)	(2)	(3)
I. PENDAPATAN *REVENUE*	**117 690 106**	**131 220 570**
1. Pendapatan Asli Desa *Village Own-Source Revenue*	22 667	11 333
2. Pendapatan Transfer *Transfer Revenue*	117 452 035	131 196 623
2.1. Dana Desa *Village Fund*	64 261 154	68 543 026
2.2. Bagi Hasil Pajak dan Retribusi Kabupaten/Kota *Revenue Sharing Fund of Tax and Retribution of Regency/Municipality*	598 712	1 375 950
2.3 Alokasi Dana Desa *Village Allocation Fund*	52 592 169	60 937 647
2.4 Bantuan Keuangan Provinsi *Financial Assistance Province*	0	0
2.5 Bantuan Keuangan Kabupaten/Kota *Financial Assistance Regency/Municipality*	0	340 000
3. Pendapatan Lain-lain *Other Revenue*	215 404	12 614
II. BELANJA *EXPENDITURE*	**133 062 251**	**137 178 031**
1. Bidang Penyelenggaraan Pemerintahan Desa *Village Administration Sector*	60 656 809	62 794 585
2. Bidang Pelaksanaan Pembangunan Desa *Village Development Sector*	41 532 250	44 594 235
3. Bidang Pembinaan Kemasyarakatan *Community Supervisory Sector*	4 087 452	5 378 191
4. Bidang Pemberdayaan Masyarakat *Community Empowerment Sector*	9 167 078	2 907 553
5. Bidang Tak Terduga *Unpredicted Sector*	17 618 662	21 503 467

**) APBDesa*

https://www.bps.go.id

Tabel : **13.6**
Table

REALISASI PENDAPATAN DAN BELANJA PEMERINTAH DESA, KABUPATEN LINGGA PROVINSI KEPULAUAN RIAU (ribu rupiah), 2020-2021
REVENUE AND EXPENDITURE REALIZATION OF VILLAGE GOVERNMENT OF LINGGA, KEPULAUAN RIAU (thousand rupiahs), 2020-2021

Kabupaten/ *Regency* : LINGGA

Rincian *Items*	**2020**	**2021 *)**
(1)	(2)	(3)
I. PENDAPATAN *REVENUE*	**137 125 828**	**135 481 152**
1. Pendapatan Asli Desa *Village Own-Source Revenue*	18 800	131 338
2. Pendapatan Transfer *Transfer Revenue*	125 464 594	135 225 959
2.1. Dana Desa *Village Fund*	70 573 390	75 319 666
2.2. Bagi Hasil Pajak dan Retribusi Kabupaten/Kota *Revenue Sharing Fund of Tax and Retribution of Regency/Municipality*	1 380 020	2 372 861
2.3 Alokasi Dana Desa *Village Allocation Fund*	53 315 020	55 907 476
2.4 Bantuan Keuangan Provinsi *Financial Assistance Province*	11 664	0
2.5 Bantuan Keuangan Kabupaten/Kota *Financial Assistance Regency/Municipality*	184 500	1 625 956
3. Pendapatan Lain-lain *Other Revenue*	11 642 434	123 855
II. BELANJA *EXPENDITURE*	**131 892 126**	**133 753 877**
1. Bidang Penyelenggaraan Pemerintahan Desa *Village Administration Sector*	51 346 183	53 517 345
2. Bidang Pelaksanaan Pembangunan Desa *Village Development Sector*	41 499 540	36 002 860
3. Bidang Pembinaan Kemasyarakatan *Community Supervisory Sector*	10 261 400	8 263 847
4. Bidang Pemberdayaan Masyarakat *Community Empowerment Sector*	1 421 041	2 135 066
5. Bidang Tak Terduga *Unpredicted Sector*	27 363 962	33 834 759

**) APBDesa*

https://www.bps.go.id

Tabel : **13.7** **REALISASI PENDAPATAN DAN BELANJA PEMERINTAH DESA, KABUPATEN KEPULAUAN ANAMBAS PROVINSI KEPULAUAN RIAU (ribu rupiah), 2020-2021**
Table ***REVENUE AND EXPENDITURE REALIZATION OF VILLAGE GOVERNMENT OF KEPULAUAN ANAMBAS, KEPULAUAN RIAU (thousand rupiahs), 2020-2021***

Kabupaten/ *Regency* : KEPULAUAN ANAMBAS

Rincian *Items*	**2020**	**2021 *)**
(1)	(2)	(3)
I. PENDAPATAN *REVENUE*	**116 280 216**	**139 579 984**
1. Pendapatan Asli Desa *Village Own-Source Revenue*	0	0
2. Pendapatan Transfer *Transfer Revenue*	116 267 274	139 570 948
2.1. Dana Desa *Village Fund*	55 097 307	58 094 015
2.2. Bagi Hasil Pajak dan Retribusi Kabupaten/Kota *Revenue Sharing Fund of Tax and Retribution of Regency/Municipality*	2 067 795	2 367 513
2.3 Alokasi Dana Desa *Village Allocation Fund*	59 102 172	79 109 420
2.4 Bantuan Keuangan Provinsi *Financial Assistance Province*	0	0
2.5 Bantuan Keuangan Kabupaten/Kota *Financial Assistance Regency/Municipality*	0	0
3. Pendapatan Lain-lain *Other Revenue*	12 942	9 036
II. BELANJA *EXPENDITURE*	**122 139 520**	**146 219 323**
1. Bidang Penyelenggaraan Pemerintahan Desa *Village Administration Sector*	55 871 146	64 063 708
2. Bidang Pelaksanaan Pembangunan Desa *Village Development Sector*	39 920 963	49 948 844
3. Bidang Pembinaan Kemasyarakatan *Community Supervisory Sector*	10 611 149	13 118 639
4. Bidang Pemberdayaan Masyarakat *Community Empowerment Sector*	2 061 824	4 482 320
5. Bidang Tak Terduga *Unpredicted Sector*	13 674 438	14 605 812

**) APBDesa*

https://www.bps.go.id

Gambar **Peta Indeks Provinsi Jawa Barat menurut Kabupaten/Kota**

..... : 11

Figure *Index Map of Jawa Barat Province by Regency/Municipality*

KODE	NAMA KABUPATEN/KOTA
01	BOGOR
02	SUKABUMI
03	CIANJUR
04	BANDUNG
05	GARUT
06	TASIKMALAYA
07	CIAMIS
08	KUNINGAN
09	CIREBON
10	MAJALENGKA
11	SUMEDANG
12	INDRAMAYU
13	SUBANG
14	PURWAKARTA
15	KARAWANG
16	BEKASI
17	BANDUNG BARAT
18	PANGANDARAN
71	BOGOR
72	SUKABUMI
73	BANDUNG
74	CIREBON
75	BEKASI
76	DEPOK
77	CIMAHI

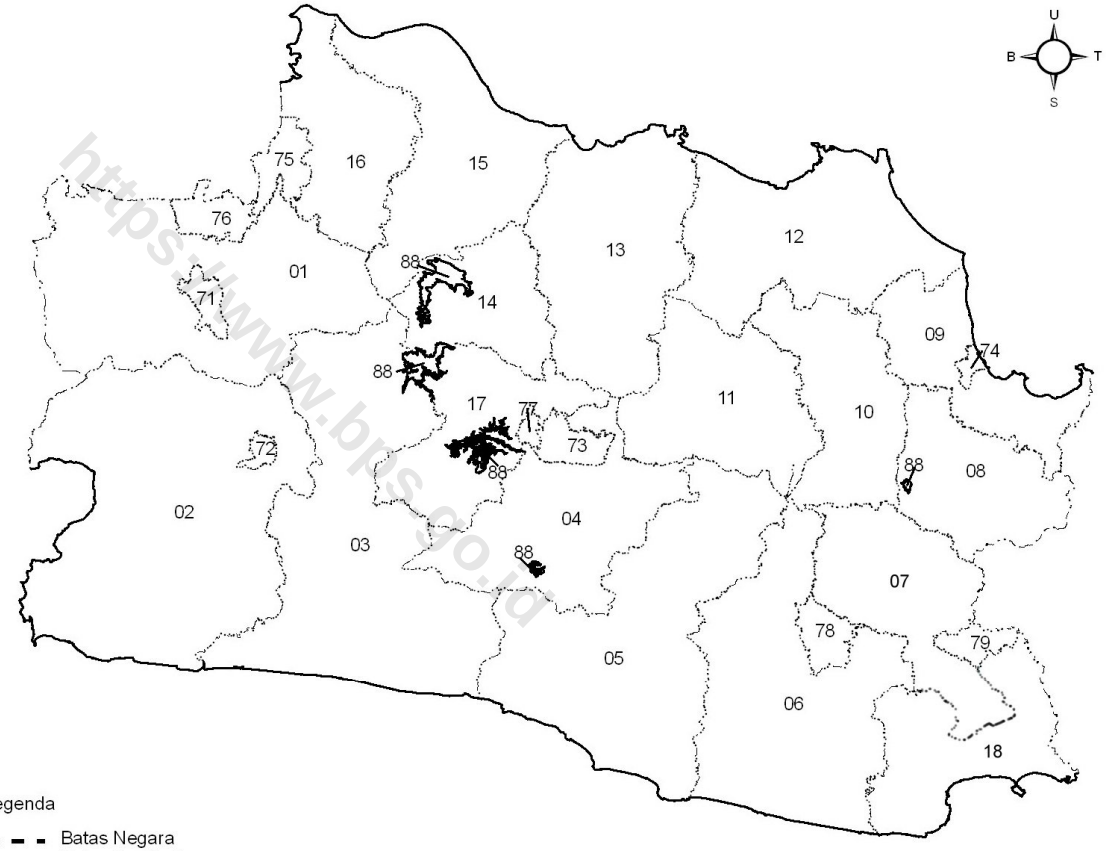

Legenda

- Batas Negara
- Batas Provinsi
- Batas Kabupaten
- Batas Kecamatan
- Batas Desa
- Garis Pantai / Batas Perairan

Sumber :
Peta Digital Batas Wilayah dari Bakosurtanal,Tahun 2008
(Diedit BPS Tahun 2010)

0 10 20 40 60 80 Km

https://www.bps.go.id

https://www.bps.go.id

Tabel : 14
Table

REALISASI PENDAPATAN DAN BELANJA PEMERINTAH DESA PROVINSI JAWA BARAT (ribu rupiah), 2020-2021
REVENUE AND EXPENDITURE REALIZATION OF VILLAGE GOVERNMENT THROUGHOUT JAWA BARAT PROVINCE (thousand rupiahs), 2020-2021

Kabupaten/Kota *Regency/Municipality*	2020		2021*)	
	Pendapatan *Revenue*	**Belanja** *Expenditure*	**Pendapatan** *Revenue*	**Belanja** *Expenditure*
(1)	(2)	(3)	(4)	(5)
01 BOGOR	1 145 632 598	1 130 166 669	1 546 889 321	1 530 995 541
02 SUKABUMI	658 560 787	663 043 209	667 459 101	687 214 156
03 CIANJUR	770 289 514	773 862 565	751 555 795	746 281 695
04 BANDUNG	704 899 583	705 849 796	721 698 898	721 653 664
05 GARUT	907 678 775	904 879 981	868 925 102	861 188 695
06 TASIKMALAYA	775 078 715	776 072 843	901 459 470	892 905 029
07 CIAMIS	588 438 352	602 047 351	540 138 545	519 087 041
08 KUNINGAN	545 014 956	541 887 468	533 362 836	526 398 965
09 CIREBON	740 671 025	759 990 478	716 129 663	718 613 840
10 MAJALENGKA	638 805 163	632 991 259	648 740 574	643 524 704
11 SUMEDANG	433 954 894	424 455 299	445 026 490	430 572 436
12 INDRAMAYU	666 260 194	657 178 195	716 320 873	709 498 712
13 SUBANG	548 428 137	548 732 908	521 040 182	517 058 609
14 PURWAKARTA	355 273 380	342 502 735	354 784 047	348 170 599
15 KARAWANG	681 530 139	666 200 510	698 534 033	686 031 974
16 BEKASI	799 939 245	787 622 267	977 930 802	968 730 094
17 BANDUNG BARAT	439 275 564	427 144 746	491 367 539	490 970 464
18 PANGANDARAN	185 311 464	183 498 762	244 057 771	248 815 282
79 BANJAR	106 558 466	104 854 114	110 716 591	119 864 118
JAWA BARAT	**11 691 600 951**	**11 632 981 155**	**12 456 137 633**	**12 367 575 618**

**) APBDesa*

https://www.bps.go.id

Tabel : 14.1
Table

RATA-RATA PENDAPATAN DAN BELANJA PEMERINTAH DESA SELURUH PROVINSI JAWA BARAT (ribu rupiah), 2020-2021
REVENUE AND EXPENDITURE AVERAGE OF VILLAGE GOVERNMENT THROUGHOUT JAWA BARAT PROVINCE (thousand rupiahs), 2020-2021

Kabupaten/Kota *Regency/Municipality*	2020		2021 *)	
	Pendapatan *Revenue*	**Belanja** *Expenditure*	**Pendapatan** *Revenue*	**Belanja** *Expenditure*
(1)	(2)	(3)	(4)	(5)
01 BOGOR	2 753 925	2 716 747	3 718 484	3 680 278
02 SUKABUMI	1 728 506	1 740 271	1 751 861	1 803 712
03 CIANJUR	2 175 959	2 186 052	2 123 039	2 108 140
04 BANDUNG	2 610 739	2 614 259	2 672 959	2 672 791
05 GARUT	2 156 007	2 149 359	2 063 955	2 045 579
06 TASIKMALAYA	2 208 201	2 211 034	2 568 261	2 543 889
07 CIAMIS	2 280 769	2 333 517	2 093 560	2 011 965
08 KUNINGAN	1 509 737	1 501 073	1 477 459	1 458 169
09 CIREBON	1 797 745	1 844 637	1 738 179	1 744 208
10 MAJALENGKA	1 935 773	1 918 155	1 965 881	1 950 075
11 SUMEDANG	1 607 240	1 572 057	1 648 246	1 594 713
12 INDRAMAYU	2 156 182	2 126 790	2 318 191	2 296 112
13 SUBANG	2 238 482	2 239 726	2 126 695	2 110 443
14 PURWAKARTA	1 941 385	1 871 600	1 938 711	1 902 572
15 KARAWANG	2 294 714	2 243 099	2 351 966	2 309 872
16 BEKASI	4 444 107	4 375 679	5 432 949	5 381 834
17 BANDUNG BARAT	2 662 276	2 588 756	2 977 985	2 975 579
18 PANGANDARAN	1 992 596	1 973 105	2 624 277	2 675 433
79 BANJAR	6 659 904	6 553 382	6 919 787	7 491 507
JAWA BARAT	**2 200 979**	**2 189 944**	**2 344 905**	**2 328 233**

**) APBDesa*

https://www.bps.go.id

Tabel : **14.2**
Table

REALISASI PENDAPATAN DAN BELANJA SELURUH PEMERINTAH DESA DI PROVINSI JAWA BARAT (ribu rupiah), 2020-2021
REVENUE AND EXPENDITURE REALIZATION OF VILLAGE GOVERNMENT THROUGHOUT JAWA BARAT PROVINCE (thousand rupiahs), 2020-2021

Rincian *Items*	**2020**	**2021 *)**
(1)	(2)	(3)
I. PENDAPATAN *REVENUE*	**11 691 600 951**	**12 456 137 633**
1. Pendapatan Asli Desa *Village Own-Source Revenue*	241 797 185	296 606 702
2. Pendapatan Transfer *Transfer Revenue*	11 365 700 175	12 086 664 266
2.1. Dana Desa *Village Fund*	6 002 747 635	6 158 085 448
2.2. Bagi Hasil Pajak dan Retribusi Kabupaten/Kota *Revenue Sharing Fund of Tax and Retribution of Regency/Municipality*	788 674 519	860 685 582
2.3 Alokasi Dana Desa *Village Allocation Fund*	3 173 223 688	3 257 226 900
2.4 Bantuan Keuangan Provinsi *Financial Assistance Province*	745 643 614	755 255 414
2.5 Bantuan Keuangan Kabupaten/Kota *Financial Assistance Regency/Municipality*	655 410 719	1 055 410 922
3. Pendapatan Lain-lain *Other Revenue*	84 103 591	72 866 665
II. BELANJA *EXPENDITURE*	**11 632 981 155**	**12 367 575 618**
1. Bidang Penyelenggaraan Pemerintahan Desa *Village Administration Sector*	4 132 981 687	4 561 201 208
2. Bidang Pelaksanaan Pembangunan Desa *Village Development Sector*	3 462 408 805	4 384 300 924
3. Bidang Pembinaan Kemasyarakatan *Community Supervisory Sector*	552 317 115	662 743 030
4. Bidang Pemberdayaan Masyarakat *Community Empowerment Sector*	331 551 899	473 148 694
5. Bidang Tak Terduga *Unpredicted Sector*	3 153 721 649	2 286 181 762

**) APBDesa*

https://www.bps.go.id

Tabel : **14.3**
Table

REALISASI PENDAPATAN DAN BELANJA PEMERINTAH DESA, KABUPATEN BOGOR PROVINSI JAWA BARAT (ribu rupiah), 2020-2021

REVENUE AND EXPENDITURE REALIZATION OF VILLAGE GOVERNMENT OF BOGOR, JAWA BARAT (thousand rupiahs), 2020-2021

Kabupaten/ *Regency* : BOGOR

Rincian *Items*	**2020**	**2021 *)**
(1)	(2)	(3)
I. PENDAPATAN *REVENUE*	**1 145 632 598**	**1 546 889 321**
1. Pendapatan Asli Desa *Village Own-Source Revenue*	3 354 108	5 897 198
2. Pendapatan Transfer *Transfer Revenue*	1 142 152 157	1 529 014 075
2.1. Dana Desa *Village Fund*	511 124 618	522 843 789
2.2. Bagi Hasil Pajak dan Retribusi Kabupaten/Kota *Revenue Sharing Fund of Tax and Retribution of Regency/Municipality*	213 272 620	211 577 540
2.3 Alokasi Dana Desa *Village Allocation Fund*	277 362 795	341 120 967
2.4 Bantuan Keuangan Provinsi *Financial Assistance Province*	59 357 407	56 376 237
2.5 Bantuan Keuangan Kabupaten/Kota *Financial Assistance Regency/Municipality*	81 034 717	397 095 542
3. Pendapatan Lain-lain *Other Revenue*	126 333	11 978 048
II. BELANJA *EXPENDITURE*	**1 130 166 669**	**1 530 995 541**
1. Bidang Penyelenggaraan Pemerintahan Desa *Village Administration Sector*	421 655 652	487 545 621
2. Bidang Pelaksanaan Pembangunan Desa *Village Development Sector*	291 063 835	688 107 794
3. Bidang Pembinaan Kemasyarakatan *Community Supervisory Sector*	82 825 458	95 358 477
4. Bidang Pemberdayaan Masyarakat *Community Empowerment Sector*	15 074 101	16 295 706
5. Bidang Tak Terduga *Unpredicted Sector*	319 547 623	243 687 943

**) APBDesa*

https://www.bps.go.id

Tabel : **14.4** **REALISASI PENDAPATAN DAN BELANJA PEMERINTAH DESA, KABUPATEN SUKABUMI PROVINSI JAWA BARAT (ribu rupiah), 2020-2021**
Table ***REVENUE AND EXPENDITURE REALIZATION OF VILLAGE GOVERNMENT OF SUKABUMI, JAWA BARAT (thousand rupiahs), 2020-2021***

Kabupaten/ *Regency* : SUKABUMI

Rincian *Items*	**2020**	**2021 *)**
(1)	(2)	(3)
I. PENDAPATAN *REVENUE*	**658 560 787**	**667 459 101**
1. Pendapatan Asli Desa *Village Own-Source Revenue*	8 767 648	6 311 655
2. Pendapatan Transfer *Transfer Revenue*	645 706 406	653 966 315
2.1. Dana Desa *Village Fund*	358 361 912	370 720 959
2.2. Bagi Hasil Pajak dan Retribusi Kabupaten/Kota *Revenue Sharing Fund of Tax and Retribution of Regency/Municipality*	34 817 063	37 746 555
2.3 Alokasi Dana Desa *Village Allocation Fund*	178 987 122	187 713 464
2.4 Bantuan Keuangan Provinsi *Financial Assistance Province*	48 500 038	48 770 639
2.5 Bantuan Keuangan Kabupaten/Kota *Financial Assistance Regency/Municipality*	25 040 271	9 014 698
3. Pendapatan Lain-lain *Other Revenue*	4 086 733	7 181 131
II. BELANJA *EXPENDITURE*	**663 043 209**	**687 214 156**
1. Bidang Penyelenggaraan Pemerintahan Desa *Village Administration Sector*	216 229 216	248 034 960
2. Bidang Pelaksanaan Pembangunan Desa *Village Development Sector*	219 645 203	185 401 923
3. Bidang Pembinaan Kemasyarakatan *Community Supervisory Sector*	32 004 415	43 086 646
4. Bidang Pemberdayaan Masyarakat *Community Empowerment Sector*	14 038 362	13 123 805
5. Bidang Tak Terduga *Unpredicted Sector*	181 126 013	197 566 822

**) APBDesa*

https://www.bps.go.id

Tabel : **14.5**
Table

REALISASI PENDAPATAN DAN BELANJA PEMERINTAH DESA, KABUPATEN CIANJUR PROVINSI JAWA BARAT (ribu rupiah), 2020-2021
REVENUE AND EXPENDITURE REALIZATION OF VILLAGE GOVERNMENT OF CIANJUR, JAWA BARAT (thousand rupiahs), 2020-2021

Kabupaten/ *Regency* : CIANJUR

Rincian *Items*	**2020**	**2021 *)**
(1)	(2)	(3)
I. PENDAPATAN *REVENUE*	**770 289 514**	**751 555 795**
1. Pendapatan Asli Desa *Village Own-Source Revenue*	5 650 884	7 107 315
2. Pendapatan Transfer *Transfer Revenue*	762 006 464	743 780 580
2.1. Dana Desa *Village Fund*	440 337 547	433 650 011
2.2. Bagi Hasil Pajak dan Retribusi Kabupaten/Kota *Revenue Sharing Fund of Tax and Retribution of Regency/Municipality*	12 575 640	12 387 361
2.3 Alokasi Dana Desa *Village Allocation Fund*	246 526 351	236 981 579
2.4 Bantuan Keuangan Provinsi *Financial Assistance Province*	46 880 974	46 800 000
2.5 Bantuan Keuangan Kabupaten/Kota *Financial Assistance Regency/Municipality*	15 685 952	13 961 629
3. Pendapatan Lain-lain *Other Revenue*	2 632 166	667 900
II. BELANJA *EXPENDITURE*	**773 862 565**	**746 281 695**
1. Bidang Penyelenggaraan Pemerintahan Desa *Village Administration Sector*	281 256 839	278 051 441
2. Bidang Pelaksanaan Pembangunan Desa *Village Development Sector*	271 156 610	306 111 918
3. Bidang Pembinaan Kemasyarakatan *Community Supervisory Sector*	8 526 639	12 906 391
4. Bidang Pemberdayaan Masyarakat *Community Empowerment Sector*	20 332 528	22 415 080
5. Bidang Tak Terduga *Unpredicted Sector*	192 589 949	126 796 865

**) APBDesa*

https://www.bps.go.id

Tabel : **14.6** **REALISASI PENDAPATAN DAN BELANJA PEMERINTAH DESA, KABUPATEN BANDUNG PROVINSI JAWA BARAT (ribu rupiah), 2020-2021**
Table ***REVENUE AND EXPENDITURE REALIZATION OF VILLAGE GOVERNMENT OF BANDUNG, JAWA BARAT (thousand rupiahs), 2020-2021***

Kabupaten/ *Regency* : BANDUNG

Rincian *Items*	**2020**	**2021 *)**
(1)	(2)	(3)
I. PENDAPATAN *REVENUE*	**704 899 583**	**721 698 898**
1. Pendapatan Asli Desa *Village Own-Source Revenue*	17 028 607	17 456 365
2. Pendapatan Transfer *Transfer Revenue*	686 964 192	702 845 324
2.1. Dana Desa *Village Fund*	329 367 336	349 295 348
2.2. Bagi Hasil Pajak dan Retribusi Kabupaten/Kota *Revenue Sharing Fund of Tax and Retribution of Regency/Municipality*	52 006 957	47 447 828
2.3 Alokasi Dana Desa *Village Allocation Fund*	253 533 380	252 370 850
2.4 Bantuan Keuangan Provinsi *Financial Assistance Province*	35 520 506	36 129 861
2.5 Bantuan Keuangan Kabupaten/Kota *Financial Assistance Regency/Municipality*	16 536 013	17 601 437
3. Pendapatan Lain-lain *Other Revenue*	906 784	1 397 209
II. BELANJA *EXPENDITURE*	**705 849 796**	**721 653 664**
1. Bidang Penyelenggaraan Pemerintahan Desa *Village Administration Sector*	265 003 984	272 738 073
2. Bidang Pelaksanaan Pembangunan Desa *Village Development Sector*	242 138 709	284 120 476
3. Bidang Pembinaan Kemasyarakatan *Community Supervisory Sector*	33 903 374	32 644 486
4. Bidang Pemberdayaan Masyarakat *Community Empowerment Sector*	18 211 789	20 588 481
5. Bidang Tak Terduga *Unpredicted Sector*	146 591 940	111 562 148

**) APBDesa*

https://www.bps.go.id

Tabel : **14.7**
Table

REALISASI PENDAPATAN DAN BELANJA PEMERINTAH DESA, KABUPATEN GARUT PROVINSI JAWA BARAT (ribu rupiah), 2020-2021
REVENUE AND EXPENDITURE REALIZATION OF VILLAGE GOVERNMENT OF GARUT, JAWA BARAT (thousand rupiahs), 2020-2021

Kabupaten/ *Regency* : GARUT

Rincian *Items*	**2020**	**2021 *)**
(1)	(2)	(3)
I. PENDAPATAN *REVENUE*	**907 678 775**	**868 925 102**
1. Pendapatan Asli Desa *Village Own-Source Revenue*	6 319 808	6 434 428
2. Pendapatan Transfer *Transfer Revenue*	892 431 031	856 740 933
2.1. Dana Desa *Village Fund*	523 753 071	536 550 139
2.2. Bagi Hasil Pajak dan Retribusi Kabupaten/Kota *Revenue Sharing Fund of Tax and Retribution of Regency/Municipality*	15 936 908	14 389 613
2.3 Alokasi Dana Desa *Village Allocation Fund*	264 104 312	220 959 288
2.4 Bantuan Keuangan Provinsi *Financial Assistance Province*	57 795 966	57 778 944
2.5 Bantuan Keuangan Kabupaten/Kota *Financial Assistance Regency/Municipality*	30 840 774	27 062 949
3. Pendapatan Lain-lain *Other Revenue*	8 927 936	5 749 741
II. BELANJA *EXPENDITURE*	**904 879 981**	**861 188 695**
1. Bidang Penyelenggaraan Pemerintahan Desa *Village Administration Sector*	260 911 562	277 820 176
2. Bidang Pelaksanaan Pembangunan Desa *Village Development Sector*	283 454 411	367 089 343
3. Bidang Pembinaan Kemasyarakatan *Community Supervisory Sector*	34 091 112	33 243 172
4. Bidang Pemberdayaan Masyarakat *Community Empowerment Sector*	17 160 854	28 966 218
5. Bidang Tak Terduga *Unpredicted Sector*	309 262 042	154 069 786

**) APBDesa*

https://www.bps.go.id

Tabel : **14.8** **REALISASI PENDAPATAN DAN BELANJA PEMERINTAH DESA, KABUPATEN TASIKMALAYA PROVINSI JAWA BARAT (ribu rupiah), 2020-2021**
Table ***REVENUE AND EXPENDITURE REALIZATION OF VILLAGE GOVERNMENT OF TASIKMALAYA, JAWA BARAT (thousand rupiahs), 2020-2021***

Kabupaten/ *Regency* : TASIKMALAYA

Rincian *Items*	**2020**	**2021 *)**
(1)	(2)	(3)
I. PENDAPATAN *REVENUE*	**775 078 715**	**901 459 470**
1. Pendapatan Asli Desa *Village Own-Source Revenue*	6 036 685	11 743 434
2. Pendapatan Transfer *Transfer Revenue*	768 128 508	887 530 566
2.1. Dana Desa *Village Fund*	400 365 725	424 885 904
2.2. Bagi Hasil Pajak dan Retribusi Kabupaten/Kota *Revenue Sharing Fund of Tax and Retribution of Regency/Municipality*	8 223 417	13 567 605
2.3 Alokasi Dana Desa *Village Allocation Fund*	243 124 366	237 434 258
2.4 Bantuan Keuangan Provinsi *Financial Assistance Province*	63 097 895	78 688 717
2.5 Bantuan Keuangan Kabupaten/Kota *Financial Assistance Regency/Municipality*	53 317 105	132 954 082
3. Pendapatan Lain-lain *Other Revenue*	913 522	2 185 470
II. BELANJA *EXPENDITURE*	**776 072 843**	**892 905 029**
1. Bidang Penyelenggaraan Pemerintahan Desa *Village Administration Sector*	259 828 526	293 718 455
2. Bidang Pelaksanaan Pembangunan Desa *Village Development Sector*	226 010 943	355 903 413
3. Bidang Pembinaan Kemasyarakatan *Community Supervisory Sector*	33 759 085	51 226 227
4. Bidang Pemberdayaan Masyarakat *Community Empowerment Sector*	18 871 678	28 125 007
5. Bidang Tak Terduga *Unpredicted Sector*	237 602 611	163 931 927

**) APBDesa*

https://www.bps.go.id

Tabel : **14.9**
Table

REALISASI PENDAPATAN DAN BELANJA PEMERINTAH DESA, KABUPATEN CIAMIS PROVINSI JAWA BARAT (ribu rupiah), 2020-2021
REVENUE AND EXPENDITURE REALIZATION OF VILLAGE GOVERNMENT OF CIAMIS, JAWA BARAT (thousand rupiahs), 2020-2021

Kabupaten/ *Regency* : CIAMIS

Rincian *Items*	**2020**	**2021 *)**
(1)	(2)	(3)
I. PENDAPATAN *REVENUE*	**588 438 352**	**540 138 545**
1. Pendapatan Asli Desa *Village Own-Source Revenue*	10 094 802	22 242 666
2. Pendapatan Transfer *Transfer Revenue*	577 028 917	515 967 079
2.1. Dana Desa *Village Fund*	268 336 068	273 194 294
2.2. Bagi Hasil Pajak dan Retribusi Kabupaten/Kota *Revenue Sharing Fund of Tax and Retribution of Regency/Municipality*	5 134 754	4 548 610
2.3 Alokasi Dana Desa *Village Allocation Fund*	155 543 569	141 906 814
2.4 Bantuan Keuangan Provinsi *Financial Assistance Province*	34 450 000	33 582 832
2.5 Bantuan Keuangan Kabupaten/Kota *Financial Assistance Regency/Municipality*	113 564 526	62 734 529
3. Pendapatan Lain-lain *Other Revenue*	1 314 633	1 928 800
II. BELANJA *EXPENDITURE*	**602 047 351**	**519 087 041**
1. Bidang Penyelenggaraan Pemerintahan Desa *Village Administration Sector*	218 225 932	201 851 547
2. Bidang Pelaksanaan Pembangunan Desa *Village Development Sector*	189 095 107	157 448 411
3. Bidang Pembinaan Kemasyarakatan *Community Supervisory Sector*	15 795 671	15 689 533
4. Bidang Pemberdayaan Masyarakat *Community Empowerment Sector*	23 612 259	52 613 378
5. Bidang Tak Terduga *Unpredicted Sector*	155 318 382	91 484 172

**) APBDesa*

https://www.bps.go.id

Tabel : **14.10** **REALISASI PENDAPATAN DAN BELANJA PEMERINTAH DESA, KABUPATEN KUNINGAN PROVINSI JAWA BARAT (ribu rupiah), 2020-2021**
Table ***REVENUE AND EXPENDITURE REALIZATION OF VILLAGE GOVERNMENT OF KUNINGAN, JAWA BARAT (thousand rupiahs), 2020-2021***

Kabupaten/ *Regency* : KUNINGAN

Rincian *Items*	**2020**	**2021 *)**
(1)	(2)	(3)
I. PENDAPATAN *REVENUE*	**545 014 956**	**533 362 836**
1. Pendapatan Asli Desa *Village Own-Source Revenue*	29 667 764	30 307 295
2. Pendapatan Transfer *Transfer Revenue*	511 655 610	502 475 923
2.1. Dana Desa *Village Fund*	319 217 070	335 758 655
2.2. Bagi Hasil Pajak dan Retribusi Kabupaten/Kota *Revenue Sharing Fund of Tax and Retribution of Regency/Municipality*	13 119 969	11 702 172
2.3 Alokasi Dana Desa *Village Allocation Fund*	130 597 132	111 081 302
2.4 Bantuan Keuangan Provinsi *Financial Assistance Province*	48 664 086	41 064 799
2.5 Bantuan Keuangan Kabupaten/Kota *Financial Assistance Regency/Municipality*	57 353	2 868 995
3. Pendapatan Lain-lain *Other Revenue*	3 691 582	579 618
II. BELANJA *EXPENDITURE*	**541 887 468**	**526 398 965**
1. Bidang Penyelenggaraan Pemerintahan Desa *Village Administration Sector*	203 410 262	218 973 598
2. Bidang Pelaksanaan Pembangunan Desa *Village Development Sector*	152 816 057	179 230 626
3. Bidang Pembinaan Kemasyarakatan *Community Supervisory Sector*	18 995 291	20 305 673
4. Bidang Pemberdayaan Masyarakat *Community Empowerment Sector*	33 564 607	44 726 452
5. Bidang Tak Terduga *Unpredicted Sector*	133 101 251	63 162 616

**) APBDesa*

https://www.bps.go.id

Tabel : **14.11** **REALISASI PENDAPATAN DAN BELANJA PEMERINTAH DESA, KABUPATEN CIREBON PROVINSI JAWA BARAT (ribu rupiah), 2020-2021**
Table ***REVENUE AND EXPENDITURE REALIZATION OF VILLAGE GOVERNMENT OF CIREBON, JAWA BARAT (thousand rupiahs), 2020-2021***

Kabupaten/ *Regency* : CIREBON

Rincian *Items*	**2020**	**2021 *)**
(1)	(2)	(3)
I. PENDAPATAN *REVENUE*	**740 671 025**	**716 129 663**
1. Pendapatan Asli Desa *Village Own-Source Revenue*	9 215 821	15 450 995
2. Pendapatan Transfer *Transfer Revenue*	721 724 109	698 602 416
2.1. Dana Desa *Village Fund*	452 064 784	440 230 373
2.2. Bagi Hasil Pajak dan Retribusi Kabupaten/Kota *Revenue Sharing Fund of Tax and Retribution of Regency/Municipality*	18 968 094	17 314 663
2.3 Alokasi Dana Desa *Village Allocation Fund*	166 379 933	159 786 124
2.4 Bantuan Keuangan Provinsi *Financial Assistance Province*	55 343 420	56 660 333
2.5 Bantuan Keuangan Kabupaten/Kota *Financial Assistance Regency/Municipality*	28 967 878	24 610 923
3. Pendapatan Lain-lain *Other Revenue*	9 731 095	2 076 252
II. BELANJA *EXPENDITURE*	**759 990 478**	**718 613 840**
1. Bidang Penyelenggaraan Pemerintahan Desa *Village Administration Sector*	258 705 721	280 033 179
2. Bidang Pelaksanaan Pembangunan Desa *Village Development Sector*	186 705 785	221 719 845
3. Bidang Pembinaan Kemasyarakatan *Community Supervisory Sector*	39 221 686	54 456 784
4. Bidang Pemberdayaan Masyarakat *Community Empowerment Sector*	15 472 666	19 936 790
5. Bidang Tak Terduga *Unpredicted Sector*	259 884 620	142 467 242

**) APBDesa*

https://www.bps.go.id

Tabel : **14.12** **REALISASI PENDAPATAN DAN BELANJA PEMERINTAH DESA, KABUPATEN MAJALENGKA PROVINSI JAWA BARAT (ribu rupiah), 2020-2021**
Table ***REVENUE AND EXPENDITURE REALIZATION OF VILLAGE GOVERNMENT OF MAJALENGKA, JAWA BARAT (thousand rupiahs), 2020-2021***

Kabupaten/ *Regency* : MAJALENGKA

Rincian *Items*	**2020**	**2021 *)**
(1)	(2)	(3)
I. PENDAPATAN *REVENUE*	**638 805 163**	**648 740 574**
1. Pendapatan Asli Desa *Village Own-Source Revenue*	36 355 155	50 444 439
2. Pendapatan Transfer *Transfer Revenue*	600 827 312	597 512 367
2.1. Dana Desa *Village Fund*	402 279 573	405 809 399
2.2. Bagi Hasil Pajak dan Retribusi Kabupaten/Kota *Revenue Sharing Fund of Tax and Retribution of Regency/Municipality*	12 358 153	11 706 782
2.3 Alokasi Dana Desa *Village Allocation Fund*	136 906 729	135 425 848
2.4 Bantuan Keuangan Provinsi *Financial Assistance Province*	49 282 857	44 570 338
2.5 Bantuan Keuangan Kabupaten/Kota *Financial Assistance Regency/Municipality*	0	0
3. Pendapatan Lain-lain *Other Revenue*	1 622 696	783 768
II. BELANJA *EXPENDITURE*	**632 991 259**	**643 524 704**
1. Bidang Penyelenggaraan Pemerintahan Desa *Village Administration Sector*	175 427 479	196 218 381
2. Bidang Pelaksanaan Pembangunan Desa *Village Development Sector*	214 768 568	303 405 236
3. Bidang Pembinaan Kemasyarakatan *Community Supervisory Sector*	33 444 751	29 411 556
4. Bidang Pemberdayaan Masyarakat *Community Empowerment Sector*	7 056 136	30 301 504
5. Bidang Tak Terduga *Unpredicted Sector*	202 294 325	84 188 027

**) APBDesa*

https://www.bps.go.id

Tabel : **14.13** **REALISASI PENDAPATAN DAN BELANJA PEMERINTAH DESA, KABUPATEN SUMEDANG PROVINSI JAWA BARAT (ribu rupiah), 2020-2021**
Table ***REVENUE AND EXPENDITURE REALIZATION OF VILLAGE GOVERNMENT OF SUMEDANG, JAWA BARAT (thousand rupiahs), 2020-2021***

Kabupaten/ *Regency* : SUMEDANG

Rincian *Items*	**2020**	**2021 *)**
(1)	(2)	(3)
I. PENDAPATAN *REVENUE*	**433 954 894**	**445 026 490**
1. Pendapatan Asli Desa *Village Own-Source Revenue*	10 495 550	6 597 978
2. Pendapatan Transfer *Transfer Revenue*	422 313 076	436 633 149
2.1. Dana Desa *Village Fund*	228 539 869	237 364 943
2.2. Bagi Hasil Pajak dan Retribusi Kabupaten/Kota *Revenue Sharing Fund of Tax and Retribution of Regency/Municipality*	19 326 264	27 335 454
2.3 Alokasi Dana Desa *Village Allocation Fund*	119 777 375	121 876 129
2.4 Bantuan Keuangan Provinsi *Financial Assistance Province*	35 195 498	35 347 179
2.5 Bantuan Keuangan Kabupaten/Kota *Financial Assistance Regency/Municipality*	19 474 070	14 709 444
3. Pendapatan Lain-lain *Other Revenue*	1 146 268	1 795 363
II. BELANJA *EXPENDITURE*	**424 455 299**	**430 572 436**
1. Bidang Penyelenggaraan Pemerintahan Desa *Village Administration Sector*	152 990 479	174 498 987
2. Bidang Pelaksanaan Pembangunan Desa *Village Development Sector*	160 594 405	185 778 240
3. Bidang Pembinaan Kemasyarakatan *Community Supervisory Sector*	8 749 623	12 457 011
4. Bidang Pemberdayaan Masyarakat *Community Empowerment Sector*	6 045 409	18 006 513
5. Bidang Tak Terduga *Unpredicted Sector*	96 075 383	39 831 685

**) APBDesa*

https://www.bps.go.id

Tabel : **14.14** **REALISASI PENDAPATAN DAN BELANJA PEMERINTAH DESA, KABUPATEN INDRAMAYU PROVINSI JAWA BARAT (ribu rupiah), 2020-2021**
Table ***REVENUE AND EXPENDITURE REALIZATION OF VILLAGE GOVERNMENT OF INDRAMAYU, JAWA BARAT (thousand rupiahs), 2020-2021***

Kabupaten/ *Regency* : INDRAMAYU

Rincian *Items*	**2020**	**2021 *)**
(1)	(2)	(3)
I. PENDAPATAN *REVENUE*	**666 260 194**	**716 320 873**
1. Pendapatan Asli Desa *Village Own-Source Revenue*	48 465 031	50 529 416
2. Pendapatan Transfer *Transfer Revenue*	610 959 277	658 628 432
2.1. Dana Desa *Village Fund*	385 947 872	413 742 064
2.2. Bagi Hasil Pajak dan Retribusi Kabupaten/Kota *Revenue Sharing Fund of Tax and Retribution of Regency/Municipality*	19 899 551	21 248 631
2.3 Alokasi Dana Desa *Village Allocation Fund*	152 279 183	156 442 502
2.4 Bantuan Keuangan Provinsi *Financial Assistance Province*	41 824 311	38 656 244
2.5 Bantuan Keuangan Kabupaten/Kota *Financial Assistance Regency/Municipality*	11 008 360	28 538 991
3. Pendapatan Lain-lain *Other Revenue*	6 835 886	7 163 025
II. BELANJA *EXPENDITURE*	**657 178 195**	**709 498 712**
1. Bidang Penyelenggaraan Pemerintahan Desa *Village Administration Sector*	199 853 137	238 414 989
2. Bidang Pelaksanaan Pembangunan Desa *Village Development Sector*	241 443 256	207 886 865
3. Bidang Pembinaan Kemasyarakatan *Community Supervisory Sector*	22 745 503	29 631 001
4. Bidang Pemberdayaan Masyarakat *Community Empowerment Sector*	30 747 117	28 826 558
5. Bidang Tak Terduga *Unpredicted Sector*	162 389 182	204 739 299

**) APBDesa*

https://www.bps.go.id

Tabel : **14.15** **REALISASI PENDAPATAN DAN BELANJA PEMERINTAH DESA, KABUPATEN SUBANG PROVINSI JAWA BARAT (ribu rupiah), 2020-2021**
Table ***REVENUE AND EXPENDITURE REALIZATION OF VILLAGE GOVERNMENT OF SUBANG, JAWA BARAT (thousand rupiahs), 2020-2021***

Kabupaten/ *Regency* : SUBANG

Rincian *Items*	**2020**	**2021 *)**
(1)	(2)	(3)
I. PENDAPATAN *REVENUE*	**548 428 137**	**521 040 182**
1. Pendapatan Asli Desa *Village Own-Source Revenue*	17 398 520	19 925 940
2. Pendapatan Transfer *Transfer Revenue*	515 159 478	495 055 570
2.1. Dana Desa *Village Fund*	224 690 866	235 147 802
2.2. Bagi Hasil Pajak dan Retribusi Kabupaten/Kota *Revenue Sharing Fund of Tax and Retribution of Regency/Municipality*	14 917 490	14 122 241
2.3 Alokasi Dana Desa *Village Allocation Fund*	140 808 397	137 563 908
2.4 Bantuan Keuangan Provinsi *Financial Assistance Province*	34 471 250	32 894 713
2.5 Bantuan Keuangan Kabupaten/Kota *Financial Assistance Regency/Municipality*	100 271 475	75 326 906
3. Pendapatan Lain-lain *Other Revenue*	15 870 139	6 058 672
II. BELANJA *EXPENDITURE*	**548 732 908**	**517 058 609**
1. Bidang Penyelenggaraan Pemerintahan Desa *Village Administration Sector*	181 995 414	177 534 874
2. Bidang Pelaksanaan Pembangunan Desa *Village Development Sector*	168 295 942	158 101 709
3. Bidang Pembinaan Kemasyarakatan *Community Supervisory Sector*	35 227 654	32 370 488
4. Bidang Pemberdayaan Masyarakat *Community Empowerment Sector*	27 288 562	27 222 589
5. Bidang Tak Terduga *Unpredicted Sector*	135 925 336	121 828 949

**) APBDesa*

https://www.bps.go.id

Tabel : **14.16** **REALISASI PENDAPATAN DAN BELANJA PEMERINTAH DESA, KABUPATEN PURWAKARTA PROVINSI JAWA BARAT (ribu rupiah), 2020-2021**
Table ***REVENUE AND EXPENDITURE REALIZATION OF VILLAGE GOVERNMENT OF PURWAKARTA, JAWA BARAT (thousand rupiahs), 2020-2021***

Kabupaten/ *Regency* : PURWAKARTA

Rincian *Items*	**2020**	**2021 *)**
(1)	(2)	(3)
I. PENDAPATAN *REVENUE*	**355 273 380**	**354 784 047**
1. Pendapatan Asli Desa *Village Own-Source Revenue*	3 079 840	1 330 726
2. Pendapatan Transfer *Transfer Revenue*	351 208 010	352 199 328
2.1. Dana Desa *Village Fund*	170 616 569	169 373 245
2.2. Bagi Hasil Pajak dan Retribusi Kabupaten/Kota *Revenue Sharing Fund of Tax and Retribution of Regency/Municipality*	27 524 562	25 515 612
2.3 Alokasi Dana Desa *Village Allocation Fund*	114 011 106	115 023 470
2.4 Bantuan Keuangan Provinsi *Financial Assistance Province*	24 937 551	24 960 000
2.5 Bantuan Keuangan Kabupaten/Kota *Financial Assistance Regency/Municipality*	14 118 222	17 327 001
3. Pendapatan Lain-lain *Other Revenue*	985 530	1 253 993
II. BELANJA *EXPENDITURE*	**342 502 735**	**348 170 599**
1. Bidang Penyelenggaraan Pemerintahan Desa *Village Administration Sector*	117 450 875	146 929 300
2. Bidang Pelaksanaan Pembangunan Desa *Village Development Sector*	79 010 115	72 767 822
3. Bidang Pembinaan Kemasyarakatan *Community Supervisory Sector*	19 820 114	17 867 412
4. Bidang Pemberdayaan Masyarakat *Community Empowerment Sector*	4 781 367	3 769 523
5. Bidang Tak Terduga *Unpredicted Sector*	121 440 264	106 836 542

**) APBDesa*

https://www.bps.go.id

Tabel : **14.17** **REALISASI PENDAPATAN DAN BELANJA PEMERINTAH DESA, KABUPATEN KARAWANG PROVINSI JAWA BARAT (ribu rupiah), 2020-2021**
Table ***REVENUE AND EXPENDITURE REALIZATION OF VILLAGE GOVERNMENT OF KARAWANG, JAWA BARAT (thousand rupiahs), 2020-2021***

Kabupaten/ *Regency* : KARAWANG

Rincian *Items*	**2020**	**2021 *)**
(1)	(2)	(3)
I. PENDAPATAN *REVENUE*	**681 530 139**	**698 534 033**
1. Pendapatan Asli Desa *Village Own-Source Revenue*	15 219 397	28 533 163
2. Pendapatan Transfer *Transfer Revenue*	651 671 015	658 777 123
2.1. Dana Desa *Village Fund*	351 062 861	341 378 201
2.2. Bagi Hasil Pajak dan Retribusi Kabupaten/Kota *Revenue Sharing Fund of Tax and Retribution of Regency/Municipality*	73 345 227	88 641 624
2.3 Alokasi Dana Desa *Village Allocation Fund*	166 566 042	160 820 828
2.4 Bantuan Keuangan Provinsi *Financial Assistance Province*	38 461 547	41 754 811
2.5 Bantuan Keuangan Kabupaten/Kota *Financial Assistance Regency/Municipality*	22 235 338	26 181 659
3. Pendapatan Lain-lain *Other Revenue*	14 639 727	11 223 747
II. BELANJA *EXPENDITURE*	**666 200 510**	**686 031 974**
1. Bidang Penyelenggaraan Pemerintahan Desa *Village Administration Sector*	281 164 716	288 551 731
2. Bidang Pelaksanaan Pembangunan Desa *Village Development Sector*	197 599 055	165 532 436
3. Bidang Pembinaan Kemasyarakatan *Community Supervisory Sector*	36 744 655	39 976 518
4. Bidang Pemberdayaan Masyarakat *Community Empowerment Sector*	16 208 477	23 239 467
5. Bidang Tak Terduga *Unpredicted Sector*	134 483 607	168 731 822

**) APBDesa*

https://www.bps.go.id

Tabel : **14.18** **REALISASI PENDAPATAN DAN BELANJA PEMERINTAH DESA, KABUPATEN BEKASI PROVINSI JAWA BARAT (ribu rupiah), 2020-2021**
Table ***REVENUE AND EXPENDITURE REALIZATION OF VILLAGE GOVERNMENT OF BEKASI, JAWA BARAT (thousand rupiahs), 2020-2021***

Kabupaten/ *Regency* : BEKASI

Rincian *Items*	**2020**	**2021 *)**
(1)	(2)	(3)
I. PENDAPATAN *REVENUE*	**799 939 245**	**977 930 802**
1. Pendapatan Asli Desa *Village Own-Source Revenue*	7 393 720	5 600 389
2. Pendapatan Transfer *Transfer Revenue*	786 910 970	966 038 110
2.1. Dana Desa *Village Fund*	264 081 654	275 273 536
2.2. Bagi Hasil Pajak dan Retribusi Kabupaten/Kota *Revenue Sharing Fund of Tax and Retribution of Regency/Municipality*	203 578 018	230 848 237
2.3 Alokasi Dana Desa *Village Allocation Fund*	192 606 262	301 485 337
2.4 Bantuan Keuangan Provinsi *Financial Assistance Province*	32 887 613	39 275 877
2.5 Bantuan Keuangan Kabupaten/Kota *Financial Assistance Regency/Municipality*	93 757 423	119 155 123
3. Pendapatan Lain-lain *Other Revenue*	5 634 555	6 292 303
II. BELANJA *EXPENDITURE*	**787 622 267**	**968 730 094**
1. Bidang Penyelenggaraan Pemerintahan Desa *Village Administration Sector*	375 337 671	448 916 486
2. Bidang Pelaksanaan Pembangunan Desa *Village Development Sector*	130 877 480	212 532 935
3. Bidang Pembinaan Kemasyarakatan *Community Supervisory Sector*	61 143 544	88 196 122
4. Bidang Pemberdayaan Masyarakat *Community Empowerment Sector*	39 506 179	51 141 629
5. Bidang Tak Terduga *Unpredicted Sector*	180 757 393	167 942 922

**) APBDesa*

https://www.bps.go.id

Tabel : **14.19** **REALISASI PENDAPATAN DAN BELANJA PEMERINTAH DESA, KABUPATEN BANDUNG BARAT PROVINSI JAWA BARAT (ribu rupiah), 2020-2021**
Table ***REVENUE AND EXPENDITURE REALIZATION OF VILLAGE GOVERNMENT OF BANDUNG BARAT, JAWA BARAT (thousand rupiahs), 2020-2021***

Kabupaten/ *Regency* : BANDUNG BARAT

Rincian *Items*	**2020**	**2021 *)**
(1)	(2)	(3)
I. PENDAPATAN *REVENUE*	**439 275 564**	**491 367 539**
1. Pendapatan Asli Desa *Village Own-Source Revenue*	3 948 696	4 484 582
2. Pendapatan Transfer *Transfer Revenue*	431 758 065	486 257 832
2.1. Dana Desa *Village Fund*	250 096 504	252 894 091
2.2. Bagi Hasil Pajak dan Retribusi Kabupaten/Kota *Revenue Sharing Fund of Tax and Retribution of Regency/Municipality*	39 219 974	49 047 198
2.3 Alokasi Dana Desa *Village Allocation Fund*	114 521 822	108 888 125
2.4 Bantuan Keuangan Provinsi *Financial Assistance Province*	22 369 059	25 253 520
2.5 Bantuan Keuangan Kabupaten/Kota *Financial Assistance Regency/Municipality*	5 550 706	50 174 898
3. Pendapatan Lain-lain *Other Revenue*	3 568 803	625 125
II. BELANJA *EXPENDITURE*	**427 144 746**	**490 970 464**
1. Bidang Penyelenggaraan Pemerintahan Desa *Village Administration Sector*	133 022 976	150 715 063
2. Bidang Pelaksanaan Pembangunan Desa *Village Development Sector*	121 223 366	214 672 704
3. Bidang Pembinaan Kemasyarakatan *Community Supervisory Sector*	17 606 872	25 910 855
4. Bidang Pemberdayaan Masyarakat *Community Empowerment Sector*	13 720 435	24 813 704
5. Bidang Tak Terduga *Unpredicted Sector*	141 571 097	74 858 138

**) APBDesa*

https://www.bps.go.id

Tabel : **14.20** **REALISASI PENDAPATAN DAN BELANJA PEMERINTAH DESA, KABUPATEN PANGANDARAN PROVINSI JAWA BARAT (ribu rupiah), 2020-2021**
Table ***REVENUE AND EXPENDITURE REALIZATION OF VILLAGE GOVERNMENT OF PANGANDARAN, JAWA BARAT (thousand rupiahs), 2020-2021***

Kabupaten/ *Regency* : PANGANDARAN

Rincian *Items*	**2020**	**2021 *)**
(1)	(2)	(3)
I. PENDAPATAN *REVENUE*	**185 311 464**	**244 057 771**
1. Pendapatan Asli Desa *Village Own-Source Revenue*	3 125 429	5 360 038
2. Pendapatan Transfer *Transfer Revenue*	181 630 416	235 077 549
2.1. Dana Desa *Village Fund*	87 682 277	99 953 429
2.2. Bagi Hasil Pajak dan Retribusi Kabupaten/Kota *Revenue Sharing Fund of Tax and Retribution of Regency/Municipality*	1 676 278	18 502 491
2.3 Alokasi Dana Desa *Village Allocation Fund*	55 843 689	67 138 143
2.4 Bantuan Keuangan Provinsi *Financial Assistance Province*	12 553 636	13 440 370
2.5 Bantuan Keuangan Kabupaten/Kota *Financial Assistance Regency/Municipality*	23 874 536	36 043 116
3. Pendapatan Lain-lain *Other Revenue*	555 619	3 620 184
II. BELANJA *EXPENDITURE*	**183 498 762**	**248 815 282**
1. Bidang Penyelenggaraan Pemerintahan Desa *Village Administration Sector*	78 794 422	120 913 344
2. Bidang Pelaksanaan Pembangunan Desa *Village Development Sector*	58 288 978	86 391 376
3. Bidang Pembinaan Kemasyarakatan *Community Supervisory Sector*	10 073 224	17 043 997
4. Bidang Pemberdayaan Masyarakat *Community Empowerment Sector*	6 048 785	10 902 778
5. Bidang Tak Terduga *Unpredicted Sector*	30 293 353	13 563 787

**) APBDesa*

https://www.bps.go.id

Tabel : **14.21** **REALISASI PENDAPATAN DAN BELANJA PEMERINTAH DESA, KOTA BANJAR PROVINSI JAWA BARAT (ribu rupiah), 2020-2021**
Table ***REVENUE AND EXPENDITURE REALIZATION OF VILLAGE GOVERNMENT OF BANJAR, JAWA BARAT (thousand rupiahs), 2020-2021***

Kota/ *Municipality* : BANJAR

Rincian *Items*	**2020**	**2021 *)**
(1)	(2)	(3)
I. PENDAPATAN *REVENUE*	**106 558 466**	**110 716 591**
1. Pendapatan Asli Desa *Village Own-Source Revenue*	179 720	848 680
2. Pendapatan Transfer *Transfer Revenue*	105 465 162	109 561 595
2.1. Dana Desa *Village Fund*	34 821 459	40 019 266
2.2. Bagi Hasil Pajak dan Retribusi Kabupaten/Kota *Revenue Sharing Fund of Tax and Retribution of Regency/Municipality*	2 773 580	3 035 365
2.3 Alokasi Dana Desa *Village Allocation Fund*	63 744 123	63 207 964
2.4 Bantuan Keuangan Provinsi *Financial Assistance Province*	4 050 000	3 250 000
2.5 Bantuan Keuangan Kabupaten/Kota *Financial Assistance Regency/Municipality*	76 000	49 000
3. Pendapatan Lain-lain *Other Revenue*	913 584	306 316
II. BELANJA *EXPENDITURE*	**104 854 114**	**119 864 118**
1. Bidang Penyelenggaraan Pemerintahan Desa *Village Administration Sector*	51 716 824	59 741 003
2. Bidang Pelaksanaan Pembangunan Desa *Village Development Sector*	28 220 980	32 097 852
3. Bidang Pembinaan Kemasyarakatan *Community Supervisory Sector*	7 638 444	10 960 681
4. Bidang Pemberdayaan Masyarakat *Community Empowerment Sector*	3 810 588	8 133 512
5. Bidang Tak Terduga *Unpredicted Sector*	13 467 278	8 931 070

**) APBDesa*

https://www.bps.go.id

Gambar ..... : 12 **Peta Indeks Provinsi Jawa Tengah menurut Kabupaten/Kota**

Figure *Index Map of Jawa Tengah Province by Regency/Municipality*

KODE	NAMA KABUPATEN/KOTA
01	CILACAP
02	BANYUMAS
03	PURBALINGGA
04	BANJARNEGARA
05	KEBUMEN
06	PURWOREJO
07	WONOSOBO
08	MAGELANG
09	BOYOLALI
10	KLATEN
11	SUKOHARJO
12	WONOGIRI
13	KARANGANYAR
14	SRAGEN
15	GROBOGAN
16	BLORA
17	REMBANG
18	PATI
19	KUDUS
20	JEPARA
21	DEMAK
22	SEMARANG
23	TEMANGGUNG
24	KENDAL
25	BATANG
26	PEKALONGAN
27	PEMALANG
28	TEGAL
29	BREBES

KODE	NAMA KABUPATEN/KOTA
71	MAGELANG
72	SURAKARTA
73	SALATIGA
74	SEMARANG
75	PEKALONGAN
76	TEGAL
88	DANAU/WADUK

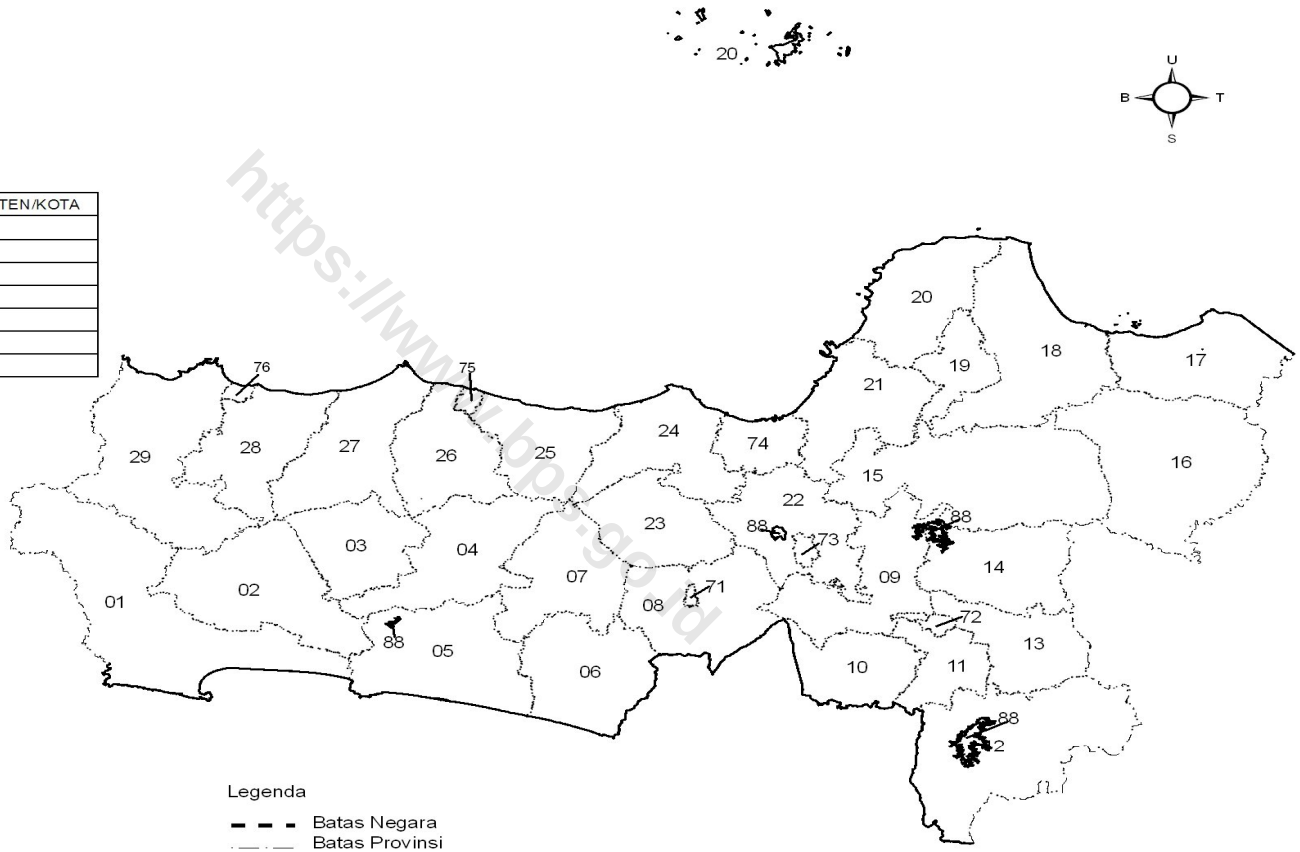

Legenda

- Batas Negara
- Batas Provinsi
- Batas Kabupaten
- Batas Kecamatan
- Batas Desa
- Garis Pantai / Batas Perairan

Sumber :
Peta Digital Batas Wilayah dari Bakosurtanal,Tahun 2008
(Diedit BPS Tahun 2010)

0 12,5 25 50 75 100 Km

https://www.bps.go.id

https://www.bps.go.id

Tabel : 15
Table

REALISASI PENDAPATAN DAN BELANJA PEMERINTAH DESA PROVINSI JAWA TENGAH (ribu rupiah), 2020-2021

REVENUE AND EXPENDITURE REALIZATION OF VILLAGE GOVERNMENT THROUGHOUT JAWA TENGAH PROVINCE (thousand rupiahs), 2020-2021

Kabupaten/Kota *Regency/Municipality*	2020		2021 *)	
	Pendapatan *Revenue*	**Belanja** *Expenditure*	**Pendapatan** *Revenue*	**Belanja** *Expenditure*
(1)	(2)	(3)	(4)	(5)
01 CILACAP	637 106 094	741 222 191	721 774 716	725 719 899
02 BANYUMAS	784 805 175	796 251 752	903 060 690	950 900 482
03 PURBALINGGA	471 769 874	465 337 068	491 057 395	482 658 067
04 BANJARNEGARA	454 857 274	465 563 927	466 303 636	465 483 829
05 KEBUMEN	655 495 558	649 471 050	661 330 099	633 415 980
06 PURWOREJO	649 781 175	647 519 278	658 295 545	650 183 717
07 WONOSOBO	442 135 117	456 498 515	410 038 041	423 045 198
08 MAGELANG	707 331 628	740 473 241	694 740 685	692 987 498
09 BOYOLALI	451 945 337	476 303 235	490 066 938	512 713 290
10 KLATEN	881 378 160	874 720 199	913 524 342	922 843 347
11 SUKOHARJO	450 363 174	453 692 874	395 359 222	392 805 634
12 WONOGIRI	478 519 456	489 464 729	488 843 151	484 846 056
13 KARANGANYAR	439 170 444	433 595 805	429 945 806	399 975 252
14 SRAGEN	433 003 543	438 956 075	445 780 944	444 671 473
15 GROBOGAN	641 491 471	644 473 293	641 771 436	641 617 329
16 BLORA	541 163 760	538 147 399	521 535 088	520 401 561
17 REMBANG	461 708 724	450 782 511	464 236 477	454 159 653
18 PATI	912 690 999	932 162 543	898 367 745	900 467 827
19 KUDUS	372 093 136	368 739 677	415 145 637	463 865 289
20 JEPARA	509 532 945	506 885 678	519 126 076	509 723 336
21 DEMAK	532 319 259	528 005 977	581 179 717	590 153 170
22 SEMARANG	451 723 036	452 553 504	445 759 140	449 413 225
23 TEMANGGUNG	512 400 842	525 657 725	511 727 312	523 140 063
24 KENDAL	506 911 410	525 038 558	470 675 610	468 925 229
25 BATANG	357 843 450	363 933 193	410 784 992	423 950 327
26 PEKALONGAN	462 509 885	471 779 825	458 399 970	447 673 449
27 PEMALANG	558 078 413	561 824 784	556 390 846	550 106 443
28 TEGAL	537 511 408	539 746 642	556 022 394	564 155 241
29 BREBES	773 775 480	809 363 046	744 097 674	733 199 175
JAWA TENGAH	**16 069 416 227**	**16 348 164 294**	**16 365 341 324**	**16 423 201 039**

**) APBDesa*

https://www.bps.go.id

Tabel : 15.1
Table

RATA-RATA PENDAPATAN DAN BELANJA PEMERINTAH DESA SELURUH PROVINSI JAWA TENGAH (ribu rupiah), 2020-2021
REVENUE AND EXPENDITURE AVERAGE OF VILLAGE GOVERNMENT THROUGHOUT JAWA TENGAH PROVINCE (thousand rupiahs), 2020-2021

Kabupaten/Kota *Regency/Municipality*	2020		2021 *)	
	Pendapatan *Revenue*	**Belanja** *Expenditure*	**Pendapatan** *Revenue*	**Belanja** *Expenditure*
(1)	(2)	(3)	(4)	(5)
01 CILACAP	2 368 424	2 755 473	2 683 177	2 697 843
02 BANYUMAS	2 607 326	2 645 355	3 000 202	3 159 138
03 PURBALINGGA	2 106 116	2 077 398	2 192 221	2 154 724
04 BANJARNEGARA	1 709 990	1 750 240	1 753 021	1 749 939
05 KEBUMEN	1 459 901	1 446 483	1 472 896	1 410 726
06 PURWOREJO	1 385 461	1 380 638	1 403 615	1 386 319
07 WONOSOBO	1 873 454	1 934 316	1 737 449	1 792 564
08 MAGELANG	1 927 334	2 017 638	1 893 026	1 888 249
09 BOYOLALI	1 731 591	1 824 917	1 877 651	1 964 419
10 KLATEN	2 254 164	2 237 136	2 336 379	2 360 213
11 SUKOHARJO	3 002 421	3 024 619	2 635 728	2 618 704
12 WONOGIRI	1 906 452	1 950 059	1 947 582	1 931 658
13 KARANGANYAR	2 710 929	2 676 517	2 653 986	2 468 983
14 SRAGEN	2 209 202	2 239 572	2 274 393	2 268 732
15 GROBOGAN	2 349 786	2 360 708	2 350 811	2 350 247
16 BLORA	1 996 914	1 985 784	1 924 484	1 920 301
17 REMBANG	1 608 741	1 570 671	1 617 549	1 582 438
18 PATI	2 276 037	2 324 595	2 240 319	2 245 556
19 KUDUS	3 025 147	2 997 884	3 375 168	3 771 263
20 JEPARA	2 769 201	2 754 813	2 821 337	2 770 236
21 DEMAK	2 190 614	2 172 864	2 391 686	2 428 614
22 SEMARANG	2 171 745	2 175 738	2 143 073	2 160 641
23 TEMANGGUNG	1 926 319	1 976 157	1 923 787	1 966 692
24 KENDAL	1 905 682	1 973 829	1 769 457	1 762 877
25 BATANG	1 497 253	1 522 733	1 718 766	1 773 851
26 PEKALONGAN	1 700 404	1 734 485	1 685 294	1 645 858
27 PEMALANG	2 644 921	2 662 677	2 636 923	2 607 140
28 TEGAL	1 912 852	1 920 807	1 978 727	2 007 670
29 BREBES	2 649 916	2 771 791	2 548 280	2 510 956
JAWA TENGAH	**2 057 807**	**2 093 503**	**2 095 703**	**2 103 112**

**) APBDesa*

https://www.bps.go.id

Tabel : 15.2 *Table*

REALISASI PENDAPATAN DAN BELANJA SELURUH PEMERINTAH DESA DI PROVINSI JAWA TENGAH (ribu rupiah), 2020-2021

REVENUE AND EXPENDITURE REALIZATION OF VILLAGE GOVERNMENT THROUGHOUT JAWA TENGAH PROVINCE (thousand rupiahs), 2020-2021

Rincian *Items*	**2020**	**2021 *)**
(1)	(2)	(3)
I. PENDAPATAN *REVENUE*	**16 069 416 227**	**16 365 341 324**
1. Pendapatan Asli Desa *Village Own-Source Revenue*	1 135 952 403	1 159 399 876
2. Pendapatan Transfer *Transfer Revenue*	14 806 810 750	15 077 258 729
2.1. Dana Desa *Village Fund*	8 529 420 781	8 640 253 889
2.2. Bagi Hasil Pajak dan Retribusi Kabupaten/Kota *Revenue Sharing Fund of Tax and Retribution of Regency/Municipality*	390 504 900	396 756 272
2.3 Alokasi Dana Desa *Village Allocation Fund*	3 674 455 358	3 560 304 709
2.4 Bantuan Keuangan Provinsi *Financial Assistance Province*	1 240 585 198	1 381 179 713
2.5 Bantuan Keuangan Kabupaten/Kota *Financial Assistance Regency/Municipality*	971 844 513	1 098 764 146
3. Pendapatan Lain-lain *Other Revenue*	126 653 074	128 682 719
II. BELANJA *EXPENDITURE*	**16 348 164 294**	**16 423 201 039**
1. Bidang Penyelenggaraan Pemerintahan Desa *Village Administration Sector*	5 046 248 029	5 299 173 300
2. Bidang Pelaksanaan Pembangunan Desa *Village Development Sector*	6 266 138 235	6 904 831 279
3. Bidang Pembinaan Kemasyarakatan *Community Supervisory Sector*	727 270 909	718 137 317
4. Bidang Pemberdayaan Masyarakat *Community Empowerment Sector*	543 624 560	874 579 215
5. Bidang Tak Terduga *Unpredicted Sector*	3 764 882 561	2 626 479 928

**) APBDesa*

https://www.bps.go.id

Tabel : **15.3**
Table

REALISASI PENDAPATAN DAN BELANJA PEMERINTAH DESA, KABUPATEN CILACAP PROVINSI JAWA TENGAH (ribu rupiah), 2020-2021
REVENUE AND EXPENDITURE REALIZATION OF VILLAGE GOVERNMENT OF CILACAP, JAWA TENGAH (thousand rupiahs), 2020-2021

Kabupaten/ *Regency* : CILACAP

Rincian *Items*	**2020**	**2021 *)**
(1)	(2)	(3)
I. PENDAPATAN *REVENUE*	**637 106 094**	**721 774 716**
1. Pendapatan Asli Desa *Village Own-Source Revenue*	95 023 412	107 145 944
2. Pendapatan Transfer *Transfer Revenue*	538 828 739	612 297 357
2.1. Dana Desa *Village Fund*	310 470 192	320 698 067
2.2. Bagi Hasil Pajak dan Retribusi Kabupaten/Kota *Revenue Sharing Fund of Tax and Retribution of Regency/Municipality*	23 980 892	23 787 141
2.3 Alokasi Dana Desa *Village Allocation Fund*	154 029 012	149 691 415
2.4 Bantuan Keuangan Provinsi *Financial Assistance Province*	29 801 349	55 410 323
2.5 Bantuan Keuangan Kabupaten/Kota *Financial Assistance Regency/Municipality*	20 547 294	62 710 411
3. Pendapatan Lain-lain *Other Revenue*	3 253 943	2 331 415
II. BELANJA *EXPENDITURE*	**741 222 191**	**725 719 899**
1. Bidang Penyelenggaraan Pemerintahan Desa *Village Administration Sector*	253 612 285	264 859 834
2. Bidang Pelaksanaan Pembangunan Desa *Village Development Sector*	264 440 745	264 732 406
3. Bidang Pembinaan Kemasyarakatan *Community Supervisory Sector*	33 489 257	36 531 245
4. Bidang Pemberdayaan Masyarakat *Community Empowerment Sector*	27 058 789	39 555 981
5. Bidang Tak Terduga *Unpredicted Sector*	162 621 115	120 040 433

**) APBDesa*

https://www.bps.go.id

Tabel : **15.4** **REALISASI PENDAPATAN DAN BELANJA PEMERINTAH DESA, KABUPATEN BANYUMAS PROVINSI JAWA TENGAH (ribu rupiah), 2020-2021**
Table ***REVENUE AND EXPENDITURE REALIZATION OF VILLAGE GOVERNMENT OF BANYUMAS, JAWA TENGAH (thousand rupiahs), 2020-2021***

Kabupaten/ *Regency* : BANYUMAS

Rincian *Items*	**2020**	**2021 *)**
(1)	(2)	(3)
I. PENDAPATAN *REVENUE*	**784 805 175**	**903 060 690**
1. Pendapatan Asli Desa *Village Own-Source Revenue*	88 945 436	92 967 916
2. Pendapatan Transfer *Transfer Revenue*	685 474 936	776 320 218
2.1. Dana Desa *Village Fund*	406 558 991	421 108 491
2.2. Bagi Hasil Pajak dan Retribusi Kabupaten/Kota *Revenue Sharing Fund of Tax and Retribution of Regency/Municipality*	28 712 604	19 352 760
2.3 Alokasi Dana Desa *Village Allocation Fund*	164 085 991	147 868 620
2.4 Bantuan Keuangan Provinsi *Financial Assistance Province*	68 320 325	94 862 695
2.5 Bantuan Keuangan Kabupaten/Kota *Financial Assistance Regency/Municipality*	17 797 025	93 127 652
3. Pendapatan Lain-lain *Other Revenue*	10 384 803	33 772 556
II. BELANJA *EXPENDITURE*	**796 251 752**	**950 900 482**
1. Bidang Penyelenggaraan Pemerintahan Desa *Village Administration Sector*	266 840 622	331 450 623
2. Bidang Pelaksanaan Pembangunan Desa *Village Development Sector*	230 035 883	387 273 033
3. Bidang Pembinaan Kemasyarakatan *Community Supervisory Sector*	24 707 794	27 820 258
4. Bidang Pemberdayaan Masyarakat *Community Empowerment Sector*	38 617 569	74 363 346
5. Bidang Tak Terduga *Unpredicted Sector*	236 049 884	129 993 222

**) APBDesa*

https://www.bps.go.id

Tabel : **15.5**
Table

REALISASI PENDAPATAN DAN BELANJA PEMERINTAH DESA, KABUPATEN PURBALINGGA PROVINSI JAWA TENGAH (ribu rupiah), 2020-2021
REVENUE AND EXPENDITURE REALIZATION OF VILLAGE GOVERNMENT OF PURBALINGGA, JAWA TENGAH (thousand rupiahs), 2020-2021

Kabupaten/ *Regency* : PURBALINGGA

Rincian *Items*	**2020**	**2021 *)**
(1)	(2)	(3)
I. PENDAPATAN *REVENUE*	**471 769 874**	**491 057 395**
1. Pendapatan Asli Desa *Village Own-Source Revenue*	8 039 252	6 847 336
2. Pendapatan Transfer *Transfer Revenue*	461 494 484	480 983 155
2.1. Dana Desa *Village Fund*	271 141 982	290 852 978
2.2. Bagi Hasil Pajak dan Retribusi Kabupaten/Kota *Revenue Sharing Fund of Tax and Retribution of Regency/Municipality*	7 039 060	6 934 639
2.3 Alokasi Dana Desa *Village Allocation Fund*	128 000 442	121 959 231
2.4 Bantuan Keuangan Provinsi *Financial Assistance Province*	35 063 889	28 951 659
2.5 Bantuan Keuangan Kabupaten/Kota *Financial Assistance Regency/Municipality*	20 249 111	32 284 648
3. Pendapatan Lain-lain *Other Revenue*	2 236 138	3 226 904
II. BELANJA *EXPENDITURE*	**465 337 068**	**482 658 067**
1. Bidang Penyelenggaraan Pemerintahan Desa *Village Administration Sector*	132 989 371	144 856 904
2. Bidang Pelaksanaan Pembangunan Desa *Village Development Sector*	145 339 777	199 801 117
3. Bidang Pembinaan Kemasyarakatan *Community Supervisory Sector*	27 280 030	23 880 787
4. Bidang Pemberdayaan Masyarakat *Community Empowerment Sector*	13 914 915	32 088 452
5. Bidang Tak Terduga *Unpredicted Sector*	145 812 975	82 030 807

**) APBDesa*

https://www.bps.go.id

Tabel : **15.6** **REALISASI PENDAPATAN DAN BELANJA PEMERINTAH DESA, KABUPATEN BANJARNEGARA PROVINSI JAWA TENGAH (ribu rupiah), 2020-2021**
Table ***REVENUE AND EXPENDITURE REALIZATION OF VILLAGE GOVERNMENT OF BANJARNEGARA, JAWA TENGAH (thousand rupiahs), 2020-2021***

Kabupaten/ *Regency* : BANJARNEGARA

Rincian *Items*	**2020**	**2021 *)**
(1)	(2)	(3)
I. PENDAPATAN *REVENUE*	**454 857 274**	**466 303 636**
1. Pendapatan Asli Desa *Village Own-Source Revenue*	30 046 918	36 789 766
2. Pendapatan Transfer *Transfer Revenue*	421 120 668	427 500 239
2.1. Dana Desa *Village Fund*	272 853 224	281 789 754
2.2. Bagi Hasil Pajak dan Retribusi Kabupaten/Kota *Revenue Sharing Fund of Tax and Retribution of Regency/Municipality*	8 758 203	8 369 231
2.3 Alokasi Dana Desa *Village Allocation Fund*	99 844 347	100 080 784
2.4 Bantuan Keuangan Provinsi *Financial Assistance Province*	23 671 953	26 744 212
2.5 Bantuan Keuangan Kabupaten/Kota *Financial Assistance Regency/Municipality*	15 992 941	10 516 258
3. Pendapatan Lain-lain *Other Revenue*	3 689 688	2 013 631
II. BELANJA *EXPENDITURE*	**465 563 927**	**465 483 829**
1. Bidang Penyelenggaraan Pemerintahan Desa *Village Administration Sector*	148 546 072	162 177 335
2. Bidang Pelaksanaan Pembangunan Desa *Village Development Sector*	152 239 994	175 391 261
3. Bidang Pembinaan Kemasyarakatan *Community Supervisory Sector*	11 099 749	7 853 827
4. Bidang Pemberdayaan Masyarakat *Community Empowerment Sector*	22 828 353	41 810 479
5. Bidang Tak Terduga *Unpredicted Sector*	130 849 759	78 250 927

**) APBDesa*

https://www.bps.go.id

Tabel : **15.7**
Table

REALISASI PENDAPATAN DAN BELANJA PEMERINTAH DESA, KABUPATEN KEBUMEN PROVINSI JAWA TENGAH (ribu rupiah), 2020-2021
REVENUE AND EXPENDITURE REALIZATION OF VILLAGE GOVERNMENT OF KEBUMEN, JAWA TENGAH (thousand rupiahs), 2020-2021

Kabupaten/ *Regency* : KEBUMEN

Rincian *Items*	**2020**	**2021 *)**
(1)	(2)	(3)
I. PENDAPATAN *REVENUE*	**655 495 558**	**661 330 099**
1. Pendapatan Asli Desa *Village Own-Source Revenue*	10 767 116	11 760 198
2. Pendapatan Transfer *Transfer Revenue*	640 967 233	648 689 133
2.1. Dana Desa *Village Fund*	416 692 248	416 689 530
2.2. Bagi Hasil Pajak dan Retribusi Kabupaten/Kota *Revenue Sharing Fund of Tax and Retribution of Regency/Municipality*	11 894 355	12 281 657
2.3 Alokasi Dana Desa *Village Allocation Fund*	168 689 202	171 275 858
2.4 Bantuan Keuangan Provinsi *Financial Assistance Province*	29 700 273	26 669 118
2.5 Bantuan Keuangan Kabupaten/Kota *Financial Assistance Regency/Municipality*	13 991 155	21 772 970
3. Pendapatan Lain-lain *Other Revenue*	3 761 209	880 768
II. BELANJA *EXPENDITURE*	**649 471 050**	**633 415 980**
1. Bidang Penyelenggaraan Pemerintahan Desa *Village Administration Sector*	203 776 696	218 112 302
2. Bidang Pelaksanaan Pembangunan Desa *Village Development Sector*	232 312 916	279 401 850
3. Bidang Pembinaan Kemasyarakatan *Community Supervisory Sector*	22 642 031	28 614 028
4. Bidang Pemberdayaan Masyarakat *Community Empowerment Sector*	27 693 917	42 028 938
5. Bidang Tak Terduga *Unpredicted Sector*	163 045 490	65 258 862

**) APBDesa*

https://www.bps.go.id

Tabel : **15.8** **REALISASI PENDAPATAN DAN BELANJA PEMERINTAH DESA, KABUPATEN PURWOREJO PROVINSI JAWA TENGAH (ribu rupiah), 2020-2021**
Table ***REVENUE AND EXPENDITURE REALIZATION OF VILLAGE GOVERNMENT OF PURWOREJO, JAWA TENGAH (thousand rupiahs), 2020-2021***

Kabupaten/ *Regency* : PURWOREJO

Rincian *Items*	**2020**	**2021 *)**
(1)	(2)	(3)
I. PENDAPATAN *REVENUE*	**649 781 175**	**658 295 545**
1. Pendapatan Asli Desa *Village Own-Source Revenue*	34 761 795	37 286 960
2. Pendapatan Transfer *Transfer Revenue*	613 303 975	619 703 370
2.1. Dana Desa *Village Fund*	397 037 852	412 260 709
2.2. Bagi Hasil Pajak dan Retribusi Kabupaten/Kota *Revenue Sharing Fund of Tax and Retribution of Regency/Municipality*	9 997 881	10 553 216
2.3 Alokasi Dana Desa *Village Allocation Fund*	151 592 191	144 530 834
2.4 Bantuan Keuangan Provinsi *Financial Assistance Province*	29 782 308	23 012 722
2.5 Bantuan Keuangan Kabupaten/Kota *Financial Assistance Regency/Municipality*	24 893 743	29 345 889
3. Pendapatan Lain-lain *Other Revenue*	1 715 405	1 305 215
II. BELANJA *EXPENDITURE*	**647 519 278**	**650 183 717**
1. Bidang Penyelenggaraan Pemerintahan Desa *Village Administration Sector*	219 477 150	233 902 312
2. Bidang Pelaksanaan Pembangunan Desa *Village Development Sector*	271 998 036	274 250 235
3. Bidang Pembinaan Kemasyarakatan *Community Supervisory Sector*	23 719 337	32 516 153
4. Bidang Pemberdayaan Masyarakat *Community Empowerment Sector*	24 767 576	64 918 949
5. Bidang Tak Terduga *Unpredicted Sector*	107 557 179	44 596 068

**) APBDesa*

https://www.bps.go.id

Tabel : **15.9** **REALISASI PENDAPATAN DAN BELANJA PEMERINTAH DESA, KABUPATEN WONOSOBO PROVINSI JAWA TENGAH (ribu rupiah), 2020-2021**
Table ***REVENUE AND EXPENDITURE REALIZATION OF VILLAGE GOVERNMENT OF WONOSOBO, JAWA TENGAH (thousand rupiahs), 2020-2021***

Kabupaten/ *Regency* : WONOSOBO

Rincian *Items*	**2020**	**2021 *)**
(1)	(2)	(3)
I. PENDAPATAN *REVENUE*	**442 135 117**	**410 038 041**
1. Pendapatan Asli Desa *Village Own-Source Revenue*	589 441	1 215 343
2. Pendapatan Transfer *Transfer Revenue*	439 260 448	406 680 138
2.1. Dana Desa *Village Fund*	240 585 900	235 594 071
2.2. Bagi Hasil Pajak dan Retribusi Kabupaten/Kota *Revenue Sharing Fund of Tax and Retribution of Regency/Municipality*	5 947 114	6 240 393
2.3 Alokasi Dana Desa *Village Allocation Fund*	135 059 232	118 493 638
2.4 Bantuan Keuangan Provinsi *Financial Assistance Province*	52 901 520	46 352 036
2.5 Bantuan Keuangan Kabupaten/Kota *Financial Assistance Regency/Municipality*	4 766 682	0
3. Pendapatan Lain-lain *Other Revenue*	2 285 228	2 142 560
II. BELANJA *EXPENDITURE*	**456 498 515**	**423 045 198**
1. Bidang Penyelenggaraan Pemerintahan Desa *Village Administration Sector*	131 093 780	126 687 779
2. Bidang Pelaksanaan Pembangunan Desa *Village Development Sector*	220 559 823	239 989 475
3. Bidang Pembinaan Kemasyarakatan *Community Supervisory Sector*	20 503 142	19 037 061
4. Bidang Pemberdayaan Masyarakat *Community Empowerment Sector*	13 768 041	22 487 328
5. Bidang Tak Terduga *Unpredicted Sector*	70 573 729	14 843 555

**) APBDesa*

https://www.bps.go.id

Tabel : **15.10** **REALISASI PENDAPATAN DAN BELANJA PEMERINTAH DESA, KABUPATEN MAGELANG PROVINSI JAWA TENGAH (ribu rupiah), 2020-2021**
Table ***REVENUE AND EXPENDITURE REALIZATION OF VILLAGE GOVERNMENT OF MAGELANG, JAWA TENGAH (thousand rupiahs), 2020-2021***

Kabupaten/ *Regency* : MAGELANG

Rincian *Items*	**2020**	**2021 *)**
(1)	(2)	(3)
I. PENDAPATAN *REVENUE*	**707 331 628**	**694 740 685**
1. Pendapatan Asli Desa *Village Own-Source Revenue*	23 136 314	14 452 511
2. Pendapatan Transfer *Transfer Revenue*	679 085 064	675 797 173
2.1. Dana Desa *Village Fund*	394 651 616	381 705 612
2.2. Bagi Hasil Pajak dan Retribusi Kabupaten/Kota *Revenue Sharing Fund of Tax and Retribution of Regency/Municipality*	16 736 280	9 570 567
2.3 Alokasi Dana Desa *Village Allocation Fund*	192 750 326	193 779 324
2.4 Bantuan Keuangan Provinsi *Financial Assistance Province*	28 601 579	63 647 263
2.5 Bantuan Keuangan Kabupaten/Kota *Financial Assistance Regency/Municipality*	46 345 263	27 094 407
3. Pendapatan Lain-lain *Other Revenue*	5 110 250	4 491 001
II. BELANJA *EXPENDITURE*	**740 473 241**	**692 987 498**
1. Bidang Penyelenggaraan Pemerintahan Desa *Village Administration Sector*	228 763 993	223 226 990
2. Bidang Pelaksanaan Pembangunan Desa *Village Development Sector*	299 459 735	283 512 008
3. Bidang Pembinaan Kemasyarakatan *Community Supervisory Sector*	41 742 836	45 581 758
4. Bidang Pemberdayaan Masyarakat *Community Empowerment Sector*	32 383 097	43 121 799
5. Bidang Tak Terduga *Unpredicted Sector*	138 123 580	97 544 943

**) APBDesa*

https://www.bps.go.id

Tabel : **15.11** **REALISASI PENDAPATAN DAN BELANJA PEMERINTAH DESA, KABUPATEN BOYOLALI PROVINSI JAWA TENGAH (ribu rupiah), 2020-2021**
Table ***REVENUE AND EXPENDITURE REALIZATION OF VILLAGE GOVERNMENT OF BOYOLALI, JAWA TENGAH (thousand rupiahs), 2020-2021***

Kabupaten/ *Regency* : BOYOLALI

Rincian *Items*	**2020**	**2021 *)**
(1)	(2)	(3)
I. PENDAPATAN *REVENUE*	**451 945 337**	**490 066 938**
1. Pendapatan Asli Desa *Village Own-Source Revenue*	52 076 438	50 591 790
2. Pendapatan Transfer *Transfer Revenue*	397 513 367	438 377 708
2.1. Dana Desa *Village Fund*	221 136 722	218 210 193
2.2. Bagi Hasil Pajak dan Retribusi Kabupaten/Kota *Revenue Sharing Fund of Tax and Retribution of Regency/Municipality*	10 967 025	16 504 566
2.3 Alokasi Dana Desa *Village Allocation Fund*	121 519 796	119 676 193
2.4 Bantuan Keuangan Provinsi *Financial Assistance Province*	19 909 412	59 982 794
2.5 Bantuan Keuangan Kabupaten/Kota *Financial Assistance Regency/Municipality*	23 980 412	24 003 962
3. Pendapatan Lain-lain *Other Revenue*	2 355 532	1 097 440
II. BELANJA *EXPENDITURE*	**476 303 235**	**512 713 290**
1. Bidang Penyelenggaraan Pemerintahan Desa *Village Administration Sector*	203 075 905	196 061 076
2. Bidang Pelaksanaan Pembangunan Desa *Village Development Sector*	203 836 369	234 429 907
3. Bidang Pembinaan Kemasyarakatan *Community Supervisory Sector*	8 612 369	11 502 212
4. Bidang Pemberdayaan Masyarakat *Community Empowerment Sector*	6 024 257	18 664 818
5. Bidang Tak Terduga *Unpredicted Sector*	54 754 335	52 055 277

**) APBDesa*

https://www.bps.go.id

Tabel : **15.12** **REALISASI PENDAPATAN DAN BELANJA PEMERINTAH DESA, KABUPATEN KLATEN PROVINSI JAWA TENGAH (ribu rupiah), 2020-2021**
Table ***REVENUE AND EXPENDITURE REALIZATION OF VILLAGE GOVERNMENT OF KLATEN, JAWA TENGAH (thousand rupiahs), 2020-2021***

Kabupaten/ *Regency* : KLATEN

Rincian *Items*	**2020**	**2021 *)**
(1)	(2)	(3)
I. PENDAPATAN *REVENUE*	**881 378 160**	**913 524 342**
1. Pendapatan Asli Desa *Village Own-Source Revenue*	59 469 119	77 786 874
2. Pendapatan Transfer *Transfer Revenue*	799 458 188	809 895 675
2.1. Dana Desa *Village Fund*	396 571 108	407 772 030
2.2. Bagi Hasil Pajak dan Retribusi Kabupaten/Kota *Revenue Sharing Fund of Tax and Retribution of Regency/Municipality*	14 558 055	14 494 966
2.3 Alokasi Dana Desa *Village Allocation Fund*	125 604 971	126 123 422
2.4 Bantuan Keuangan Provinsi *Financial Assistance Province*	56 629 396	114 195 588
2.5 Bantuan Keuangan Kabupaten/Kota *Financial Assistance Regency/Municipality*	206 094 658	147 309 669
3. Pendapatan Lain-lain *Other Revenue*	22 450 853	25 841 793
II. BELANJA *EXPENDITURE*	**874 720 199**	**922 843 347**
1. Bidang Penyelenggaraan Pemerintahan Desa *Village Administration Sector*	212 223 890	228 615 170
2. Bidang Pelaksanaan Pembangunan Desa *Village Development Sector*	346 878 862	404 386 803
3. Bidang Pembinaan Kemasyarakatan *Community Supervisory Sector*	83 866 615	63 416 075
4. Bidang Pemberdayaan Masyarakat *Community Empowerment Sector*	45 284 002	51 571 196
5. Bidang Tak Terduga *Unpredicted Sector*	186 466 830	174 854 103

**) APBDesa*

https://www.bps.go.id

Tabel : **15.13** **REALISASI PENDAPATAN DAN BELANJA PEMERINTAH DESA, KABUPATEN SUKOHARJO PROVINSI JAWA TENGAH (ribu rupiah), 2020-2021**
Table ***REVENUE AND EXPENDITURE REALIZATION OF VILLAGE GOVERNMENT OF SUKOHARJO, JAWA TENGAH (thousand rupiahs), 2020-2021***

Kabupaten/ *Regency* : SUKOHARJO

Rincian *Items*	**2020**	**2021 *)**
(1)	(2)	(3)
I. PENDAPATAN *REVENUE*	**450 363 174**	**395 359 222**
1. Pendapatan Asli Desa *Village Own-Source Revenue*	32 412 889	29 760 943
2. Pendapatan Transfer *Transfer Revenue*	416 942 037	365 307 889
2.1. Dana Desa *Village Fund*	167 192 485	187 957 580
2.2. Bagi Hasil Pajak dan Retribusi Kabupaten/Kota *Revenue Sharing Fund of Tax and Retribution of Regency/Municipality*	26 143 226	27 544 737
2.3 Alokasi Dana Desa *Village Allocation Fund*	124 889 578	112 744 173
2.4 Bantuan Keuangan Provinsi *Financial Assistance Province*	31 290 292	14 731 352
2.5 Bantuan Keuangan Kabupaten/Kota *Financial Assistance Regency/Municipality*	67 426 456	22 330 047
3. Pendapatan Lain-lain *Other Revenue*	1 008 248	290 390
II. BELANJA *EXPENDITURE*	**453 692 874**	**392 805 634**
1. Bidang Penyelenggaraan Pemerintahan Desa *Village Administration Sector*	165 403 518	167 890 793
2. Bidang Pelaksanaan Pembangunan Desa *Village Development Sector*	148 588 110	99 659 618
3. Bidang Pembinaan Kemasyarakatan *Community Supervisory Sector*	44 476 732	38 542 807
4. Bidang Pemberdayaan Masyarakat *Community Empowerment Sector*	17 683 558	25 309 278
5. Bidang Tak Terduga *Unpredicted Sector*	77 540 956	61 403 138

**) APBDesa*

https://www.bps.go.id

Tabel : **15.14** **REALISASI PENDAPATAN DAN BELANJA PEMERINTAH DESA, KABUPATEN WONOGIRI PROVINSI JAWA TENGAH (ribu rupiah), 2020-2021**
Table ***REVENUE AND EXPENDITURE REALIZATION OF VILLAGE GOVERNMENT OF WONOGIRI, JAWA TENGAH (thousand rupiahs), 2020-2021***

Kabupaten/ *Regency* : WONOGIRI

Rincian *Items*	**2020**	**2021 *)**
(1)	(2)	(3)
I. PENDAPATAN *REVENUE*	**478 519 456**	**488 843 151**
1. Pendapatan Asli Desa *Village Own-Source Revenue*	14 237 949	14 113 343
2. Pendapatan Transfer *Transfer Revenue*	462 968 651	473 143 777
2.1. Dana Desa *Village Fund*	267 396 703	266 759 425
2.2. Bagi Hasil Pajak dan Retribusi Kabupaten/Kota *Revenue Sharing Fund of Tax and Retribution of Regency/Municipality*	9 352 079	8 611 318
2.3 Alokasi Dana Desa *Village Allocation Fund*	144 555 845	153 629 044
2.4 Bantuan Keuangan Provinsi *Financial Assistance Province*	37 652 333	44 143 990
2.5 Bantuan Keuangan Kabupaten/Kota *Financial Assistance Regency/Municipality*	4 011 691	0
3. Pendapatan Lain-lain *Other Revenue*	1 312 856	1 586 031
II. BELANJA *EXPENDITURE*	**489 464 729**	**484 846 056**
1. Bidang Penyelenggaraan Pemerintahan Desa *Village Administration Sector*	187 876 229	218 721 275
2. Bidang Pelaksanaan Pembangunan Desa *Village Development Sector*	141 175 343	162 447 323
3. Bidang Pembinaan Kemasyarakatan *Community Supervisory Sector*	18 095 101	16 540 836
4. Bidang Pemberdayaan Masyarakat *Community Empowerment Sector*	17 434 841	23 887 282
5. Bidang Tak Terduga *Unpredicted Sector*	124 883 215	63 249 340

**) APBDesa*

https://www.bps.go.id

Tabel : **15.15** **REALISASI PENDAPATAN DAN BELANJA PEMERINTAH DESA, KABUPATEN KARANGANYAR PROVINSI JAWA TENGAH (ribu rupiah), 2020-2021**
Table ***REVENUE AND EXPENDITURE REALIZATION OF VILLAGE GOVERNMENT OF KARANGANYAR, JAWA TENGAH (thousand rupiahs), 2020-2021***

Kabupaten/ *Regency* : KARANGANYAR

Rincian *Items*	**2020**	**2021 *)**
(1)	(2)	(3)
I. PENDAPATAN *REVENUE*	**439 170 444**	**429 945 806**
1. Pendapatan Asli Desa *Village Own-Source Revenue*	25 613 794	28 649 037
2. Pendapatan Transfer *Transfer Revenue*	411 726 591	401 039 776
2.1. Dana Desa *Village Fund*	186 394 789	185 956 970
2.2. Bagi Hasil Pajak dan Retribusi Kabupaten/Kota *Revenue Sharing Fund of Tax and Retribution of Regency/Municipality*	16 067 994	20 528 930
2.3 Alokasi Dana Desa *Village Allocation Fund*	106 678 294	102 115 465
2.4 Bantuan Keuangan Provinsi *Financial Assistance Province*	33 829 371	31 471 227
2.5 Bantuan Keuangan Kabupaten/Kota *Financial Assistance Regency/Municipality*	68 756 143	60 967 184
3. Pendapatan Lain-lain *Other Revenue*	1 830 059	256 993
II. BELANJA *EXPENDITURE*	**433 595 805**	**399 975 252**
1. Bidang Penyelenggaraan Pemerintahan Desa *Village Administration Sector*	145 240 505	142 660 485
2. Bidang Pelaksanaan Pembangunan Desa *Village Development Sector*	199 652 941	169 825 746
3. Bidang Pembinaan Kemasyarakatan *Community Supervisory Sector*	9 253 837	7 527 455
4. Bidang Pemberdayaan Masyarakat *Community Empowerment Sector*	19 410 472	20 416 620
5. Bidang Tak Terduga *Unpredicted Sector*	60 038 050	59 544 946

**) APBDesa*

https://www.bps.go.id

Tabel : **15.16** **REALISASI PENDAPATAN DAN BELANJA PEMERINTAH DESA, KABUPATEN SRAGEN PROVINSI JAWA TENGAH (ribu rupiah), 2020-2021**
Table ***REVENUE AND EXPENDITURE REALIZATION OF VILLAGE GOVERNMENT OF SRAGEN, JAWA TENGAH (thousand rupiahs), 2020-2021***

Kabupaten/ *Regency* : SRAGEN

Rincian *Items*	**2020**	**2021 *)**
(1)	(2)	(3)
I. PENDAPATAN *REVENUE*	**433 003 543**	**445 780 944**
1. Pendapatan Asli Desa *Village Own-Source Revenue*	28 626 908	35 880 282
2. Pendapatan Transfer *Transfer Revenue*	401 085 982	408 691 419
2.1. Dana Desa *Village Fund*	172 700 704	177 790 570
2.2. Bagi Hasil Pajak dan Retribusi Kabupaten/Kota *Revenue Sharing Fund of Tax and Retribution of Regency/Municipality*	4 948 283	4 293 571
2.3 Alokasi Dana Desa *Village Allocation Fund*	126 399 258	124 752 873
2.4 Bantuan Keuangan Provinsi *Financial Assistance Province*	37 159 321	38 148 964
2.5 Bantuan Keuangan Kabupaten/Kota *Financial Assistance Regency/Municipality*	59 878 416	63 705 441
3. Pendapatan Lain-lain *Other Revenue*	3 290 653	1 209 243
II. BELANJA *EXPENDITURE*	**438 956 075**	**444 671 473**
1. Bidang Penyelenggaraan Pemerintahan Desa *Village Administration Sector*	151 042 430	156 436 241
2. Bidang Pelaksanaan Pembangunan Desa *Village Development Sector*	178 051 188	197 899 692
3. Bidang Pembinaan Kemasyarakatan *Community Supervisory Sector*	21 972 717	19 672 400
4. Bidang Pemberdayaan Masyarakat *Community Empowerment Sector*	6 129 494	9 245 962
5. Bidang Tak Terduga *Unpredicted Sector*	81 760 246	61 417 178

**) APBDesa*

https://www.bps.go.id

Tabel : **15.17** **REALISASI PENDAPATAN DAN BELANJA PEMERINTAH DESA, KABUPATEN GROBOGAN PROVINSI JAWA TENGAH (ribu rupiah), 2020-2021**
Table ***REVENUE AND EXPENDITURE REALIZATION OF VILLAGE GOVERNMENT OF GROBOGAN, JAWA TENGAH (thousand rupiahs), 2020-2021***

Kabupaten/ *Regency* : GROBOGAN

Rincian *Items*	**2020**	**2021 *)**
(1)	(2)	(3)
I. PENDAPATAN *REVENUE*	**641 491 471**	**641 771 436**
1. Pendapatan Asli Desa *Village Own-Source Revenue*	170 342 807	160 185 872
2. Pendapatan Transfer *Transfer Revenue*	468 370 604	479 926 346
2.1. Dana Desa *Village Fund*	299 717 865	288 831 875
2.2. Bagi Hasil Pajak dan Retribusi Kabupaten/Kota *Revenue Sharing Fund of Tax and Retribution of Regency/Municipality*	10 093 972	19 909 522
2.3 Alokasi Dana Desa *Village Allocation Fund*	108 575 434	103 555 497
2.4 Bantuan Keuangan Provinsi *Financial Assistance Province*	49 983 333	59 591 096
2.5 Bantuan Keuangan Kabupaten/Kota *Financial Assistance Regency/Municipality*	0	8 038 356
3. Pendapatan Lain-lain *Other Revenue*	2 778 060	1 659 218
II. BELANJA *EXPENDITURE*	**644 473 293**	**641 617 329**
1. Bidang Penyelenggaraan Pemerintahan Desa *Village Administration Sector*	228 955 291	247 892 423
2. Bidang Pelaksanaan Pembangunan Desa *Village Development Sector*	207 778 580	226 414 206
3. Bidang Pembinaan Kemasyarakatan *Community Supervisory Sector*	36 263 990	36 394 401
4. Bidang Pemberdayaan Masyarakat *Community Empowerment Sector*	24 398 395	28 202 124
5. Bidang Tak Terduga *Unpredicted Sector*	147 077 037	102 714 175

**) APBDesa*

https://www.bps.go.id

Tabel : **15.18** **REALISASI PENDAPATAN DAN BELANJA PEMERINTAH DESA, KABUPATEN BLORA PROVINSI JAWA TENGAH (ribu rupiah), 2020-2021**
Table ***REVENUE AND EXPENDITURE REALIZATION OF VILLAGE GOVERNMENT OF BLORA, JAWA TENGAH (thousand rupiahs), 2020-2021***

Kabupaten/ *Regency* : BLORA

Rincian *Items*	**2020**	**2021 *)**
(1)	(2)	(3)
I. PENDAPATAN *REVENUE*	**541 163 760**	**521 535 088**
1. Pendapatan Asli Desa *Village Own-Source Revenue*	25 184 037	26 229 567
2. Pendapatan Transfer *Transfer Revenue*	514 427 062	494 268 787
2.1. Dana Desa *Village Fund*	304 086 385	309 476 887
2.2. Bagi Hasil Pajak dan Retribusi Kabupaten/Kota *Revenue Sharing Fund of Tax and Retribution of Regency/Municipality*	10 735 894	10 023 014
2.3 Alokasi Dana Desa *Village Allocation Fund*	114 413 672	100 395 061
2.4 Bantuan Keuangan Provinsi *Financial Assistance Province*	50 926 477	22 512 013
2.5 Bantuan Keuangan Kabupaten/Kota *Financial Assistance Regency/Municipality*	34 264 634	51 861 812
3. Pendapatan Lain-lain *Other Revenue*	1 552 661	1 036 734
II. BELANJA *EXPENDITURE*	**538 147 399**	**520 401 561**
1. Bidang Penyelenggaraan Pemerintahan Desa *Village Administration Sector*	127 240 484	124 245 920
2. Bidang Pelaksanaan Pembangunan Desa *Village Development Sector*	296 024 688	268 817 208
3. Bidang Pembinaan Kemasyarakatan *Community Supervisory Sector*	15 063 380	15 396 430
4. Bidang Pemberdayaan Masyarakat *Community Empowerment Sector*	12 801 936	31 884 395
5. Bidang Tak Terduga *Unpredicted Sector*	87 016 911	80 057 608

**) APBDesa*

https://www.bps.go.id

Tabel : **15.19** **REALISASI PENDAPATAN DAN BELANJA PEMERINTAH DESA, KABUPATEN REMBANG PROVINSI JAWA TENGAH (ribu rupiah), 2020-2021**
Table ***REVENUE AND EXPENDITURE REALIZATION OF VILLAGE GOVERNMENT OF REMBANG, JAWA TENGAH (thousand rupiahs), 2020-2021***

Kabupaten/ *Regency* : REMBANG

Rincian *Items*	**2020**	**2021 *)**
(1)	(2)	(3)
I. PENDAPATAN *REVENUE*	**461 708 724**	**464 236 477**
1. Pendapatan Asli Desa *Village Own-Source Revenue*	4 432 191	3 301 353
2. Pendapatan Transfer *Transfer Revenue*	452 548 535	457 333 938
2.1. Dana Desa *Village Fund*	263 295 600	261 677 705
2.2. Bagi Hasil Pajak dan Retribusi Kabupaten/Kota *Revenue Sharing Fund of Tax and Retribution of Regency/Municipality*	11 474 823	11 382 698
2.3 Alokasi Dana Desa *Village Allocation Fund*	125 916 789	113 911 457
2.4 Bantuan Keuangan Provinsi *Financial Assistance Province*	40 525 761	44 734 950
2.5 Bantuan Keuangan Kabupaten/Kota *Financial Assistance Regency/Municipality*	11 335 562	25 627 128
3. Pendapatan Lain-lain *Other Revenue*	4 727 998	3 601 186
II. BELANJA *EXPENDITURE*	**450 782 511**	**454 159 653**
1. Bidang Penyelenggaraan Pemerintahan Desa *Village Administration Sector*	125 111 977	119 686 164
2. Bidang Pelaksanaan Pembangunan Desa *Village Development Sector*	173 051 007	174 241 819
3. Bidang Pembinaan Kemasyarakatan *Community Supervisory Sector*	20 023 036	20 915 891
4. Bidang Pemberdayaan Masyarakat *Community Empowerment Sector*	22 793 805	21 430 316
5. Bidang Tak Terduga *Unpredicted Sector*	109 802 686	117 885 463

**) APBDesa*

https://www.bps.go.id

Tabel : **15.20** **REALISASI PENDAPATAN DAN BELANJA PEMERINTAH DESA, KABUPATEN PATI PROVINSI JAWA TENGAH (ribu rupiah), 2020-2021**
Table ***REVENUE AND EXPENDITURE REALIZATION OF VILLAGE GOVERNMENT OF PATI, JAWA TENGAH (thousand rupiahs), 2020-2021***

Kabupaten/ *Regency* : PATI

Rincian *Items*	**2020**	**2021 *)**
(1)	(2)	(3)
I. PENDAPATAN *REVENUE*	**912 690 999**	**898 367 745**
1. Pendapatan Asli Desa *Village Own-Source Revenue*	51 742 828	41 095 576
2. Pendapatan Transfer *Transfer Revenue*	844 108 274	834 153 081
2.1. Dana Desa *Village Fund*	421 546 483	407 758 368
2.2. Bagi Hasil Pajak dan Retribusi Kabupaten/Kota *Revenue Sharing Fund of Tax and Retribution of Regency/Municipality*	11 072 204	12 722 266
2.3 Alokasi Dana Desa *Village Allocation Fund*	141 929 146	130 984 995
2.4 Bantuan Keuangan Provinsi *Financial Assistance Province*	169 335 471	182 946 243
2.5 Bantuan Keuangan Kabupaten/Kota *Financial Assistance Regency/Municipality*	100 224 970	99 741 209
3. Pendapatan Lain-lain *Other Revenue*	16 839 897	23 119 088
II. BELANJA *EXPENDITURE*	**932 162 543**	**900 467 827**
1. Bidang Penyelenggaraan Pemerintahan Desa *Village Administration Sector*	198 815 731	187 971 999
2. Bidang Pelaksanaan Pembangunan Desa *Village Development Sector*	504 941 824	483 009 615
3. Bidang Pembinaan Kemasyarakatan *Community Supervisory Sector*	77 817 086	27 229 155
4. Bidang Pemberdayaan Masyarakat *Community Empowerment Sector*	12 234 460	24 483 804
5. Bidang Tak Terduga *Unpredicted Sector*	138 353 442	177 773 254

**) APBDesa*

https://www.bps.go.id

Tabel : **15.21** **REALISASI PENDAPATAN DAN BELANJA PEMERINTAH DESA, KABUPATEN KUDUS PROVINSI JAWA TENGAH (ribu rupiah), 2020-2021**
Table ***REVENUE AND EXPENDITURE REALIZATION OF VILLAGE GOVERNMENT OF KUDUS, JAWA TENGAH (thousand rupiahs), 2020-2021***

Kabupaten/ *Regency* : KUDUS

Rincian *Items*	**2020**	**2021 *)**
(1)	(2)	(3)
I. PENDAPATAN *REVENUE*	**372 093 136**	**415 145 637**
1. Pendapatan Asli Desa *Village Own-Source Revenue*	53 320 254	52 807 551
2. Pendapatan Transfer *Transfer Revenue*	316 104 241	355 357 615
2.1. Dana Desa *Village Fund*	169 156 721	164 627 046
2.2. Bagi Hasil Pajak dan Retribusi Kabupaten/Kota *Revenue Sharing Fund of Tax and Retribution of Regency/Municipality*	14 328 727	15 584 558
2.3 Alokasi Dana Desa *Village Allocation Fund*	94 367 851	95 824 996
2.4 Bantuan Keuangan Provinsi *Financial Assistance Province*	13 315 000	31 450 128
2.5 Bantuan Keuangan Kabupaten/Kota *Financial Assistance Regency/Municipality*	24 935 942	47 870 887
3. Pendapatan Lain-lain *Other Revenue*	2 668 641	6 980 471
II. BELANJA *EXPENDITURE*	**368 739 677**	**463 865 289**
1. Bidang Penyelenggaraan Pemerintahan Desa *Village Administration Sector*	139 293 173	135 903 281
2. Bidang Pelaksanaan Pembangunan Desa *Village Development Sector*	95 703 413	143 583 163
3. Bidang Pembinaan Kemasyarakatan *Community Supervisory Sector*	25 455 355	37 907 441
4. Bidang Pemberdayaan Masyarakat *Community Empowerment Sector*	8 788 648	47 695 200
5. Bidang Tak Terduga *Unpredicted Sector*	99 499 088	98 776 204

**) APBDesa*

https://www.bps.go.id

Tabel : **15.22** **REALISASI PENDAPATAN DAN BELANJA PEMERINTAH DESA, KABUPATEN JEPARA PROVINSI JAWA TENGAH (ribu rupiah), 2020-2021**
Table ***REVENUE AND EXPENDITURE REALIZATION OF VILLAGE GOVERNMENT OF JEPARA, JAWA TENGAH (thousand rupiahs), 2020-2021***

Kabupaten/ *Regency* : JEPARA

Rincian *Items*	**2020**	**2021 *)**
(1)	(2)	(3)
I. PENDAPATAN *REVENUE*	**509 532 945**	**519 126 076**
1. Pendapatan Asli Desa *Village Own-Source Revenue*	39 509 676	39 093 068
2. Pendapatan Transfer *Transfer Revenue*	466 136 803	479 143 131
2.1. Dana Desa *Village Fund*	268 505 630	273 979 249
2.2. Bagi Hasil Pajak dan Retribusi Kabupaten/Kota *Revenue Sharing Fund of Tax and Retribution of Regency/Municipality*	12 897 856	15 303 045
2.3 Alokasi Dana Desa *Village Allocation Fund*	101 857 650	101 676 814
2.4 Bantuan Keuangan Provinsi *Financial Assistance Province*	75 469 500	33 793 338
2.5 Bantuan Keuangan Kabupaten/Kota *Financial Assistance Regency/Municipality*	7 406 167	54 390 685
3. Pendapatan Lain-lain *Other Revenue*	3 886 466	889 877
II. BELANJA *EXPENDITURE*	**506 885 678**	**509 723 336**
1. Bidang Penyelenggaraan Pemerintahan Desa *Village Administration Sector*	147 491 008	159 369 450
2. Bidang Pelaksanaan Pembangunan Desa *Village Development Sector*	213 828 453	251 854 287
3. Bidang Pembinaan Kemasyarakatan *Community Supervisory Sector*	14 777 429	24 385 577
4. Bidang Pemberdayaan Masyarakat *Community Empowerment Sector*	6 697 847	12 577 438
5. Bidang Tak Terduga *Unpredicted Sector*	124 090 941	61 536 584

**) APBDesa*

https://www.bps.go.id

Tabel : **15.23** **REALISASI PENDAPATAN DAN BELANJA PEMERINTAH DESA, KABUPATEN DEMAK PROVINSI JAWA TENGAH (ribu rupiah), 2020-2021**
Table ***REVENUE AND EXPENDITURE REALIZATION OF VILLAGE GOVERNMENT OF DEMAK, JAWA TENGAH (thousand rupiahs), 2020-2021***

Kabupaten/ *Regency* : DEMAK

Rincian *Items*	**2020**	**2021 *)**
(1)	(2)	(3)
I. PENDAPATAN *REVENUE*	**532 319 259**	**581 179 717**
1. Pendapatan Asli Desa *Village Own-Source Revenue*	78 753 243	76 024 984
2. Pendapatan Transfer *Transfer Revenue*	450 873 028	504 406 697
2.1. Dana Desa *Village Fund*	283 893 594	289 397 905
2.2. Bagi Hasil Pajak dan Retribusi Kabupaten/Kota *Revenue Sharing Fund of Tax and Retribution of Regency/Municipality*	20 443 997	19 916 510
2.3 Alokasi Dana Desa *Village Allocation Fund*	93 003 712	90 240 907
2.4 Bantuan Keuangan Provinsi *Financial Assistance Province*	28 304 722	40 769 830
2.5 Bantuan Keuangan Kabupaten/Kota *Financial Assistance Regency/Municipality*	25 227 003	64 081 545
3. Pendapatan Lain-lain *Other Revenue*	2 692 988	748 036
II. BELANJA *EXPENDITURE*	**528 005 977**	**590 153 170**
1. Bidang Penyelenggaraan Pemerintahan Desa *Village Administration Sector*	149 595 593	148 571 497
2. Bidang Pelaksanaan Pembangunan Desa *Village Development Sector*	238 135 633	341 668 041
3. Bidang Pembinaan Kemasyarakatan *Community Supervisory Sector*	23 493 756	29 675 435
4. Bidang Pemberdayaan Masyarakat *Community Empowerment Sector*	13 411 588	20 939 800
5. Bidang Tak Terduga *Unpredicted Sector*	103 369 407	49 298 397

**) APBDesa*

https://www.bps.go.id

Tabel : **15.24** **REALISASI PENDAPATAN DAN BELANJA PEMERINTAH DESA, KABUPATEN SEMARANG PROVINSI JAWA TENGAH (ribu rupiah), 2020-2021**
Table ***REVENUE AND EXPENDITURE REALIZATION OF VILLAGE GOVERNMENT OF SEMARANG, JAWA TENGAH (thousand rupiahs), 2020-2021***

Kabupaten/ *Regency* : SEMARANG

Rincian *Items*	**2020**	**2021 *)**
(1)	(2)	(3)
I. PENDAPATAN *REVENUE*	**451 723 036**	**445 759 140**
1. Pendapatan Asli Desa *Village Own-Source Revenue*	13 277 586	13 183 669
2. Pendapatan Transfer *Transfer Revenue*	437 654 033	431 614 798
2.1. Dana Desa *Village Fund*	210 666 554	217 768 694
2.2. Bagi Hasil Pajak dan Retribusi Kabupaten/Kota *Revenue Sharing Fund of Tax and Retribution of Regency/Municipality*	25 905 073	24 677 501
2.3 Alokasi Dana Desa *Village Allocation Fund*	116 960 400	116 823 195
2.4 Bantuan Keuangan Provinsi *Financial Assistance Province*	64 697 462	63 840 930
2.5 Bantuan Keuangan Kabupaten/Kota *Financial Assistance Regency/Municipality*	19 424 544	8 504 478
3. Pendapatan Lain-lain *Other Revenue*	791 417	960 673
II. BELANJA *EXPENDITURE*	**452 553 504**	**449 413 225**
1. Bidang Penyelenggaraan Pemerintahan Desa *Village Administration Sector*	151 243 295	162 149 158
2. Bidang Pelaksanaan Pembangunan Desa *Village Development Sector*	177 184 766	168 085 830
3. Bidang Pembinaan Kemasyarakatan *Community Supervisory Sector*	16 056 115	18 077 469
4. Bidang Pemberdayaan Masyarakat *Community Empowerment Sector*	13 835 428	17 845 952
5. Bidang Tak Terduga *Unpredicted Sector*	94 233 900	83 254 816

**) APBDesa*

https://www.bps.go.id

Tabel : **15.25** **REALISASI PENDAPATAN DAN BELANJA PEMERINTAH DESA, KABUPATEN TEMANGGUNG PROVINSI JAWA TENGAH (ribu rupiah), 2020-2021**
Table ***REVENUE AND EXPENDITURE REALIZATION OF VILLAGE GOVERNMENT OF TEMANGGUNG, JAWA TENGAH (thousand rupiahs), 2020-2021***

Kabupaten/ *Regency* : TEMANGGUNG

Rincian *Items*	**2020**	**2021 *)**
(1)	(2)	(3)
I. PENDAPATAN *REVENUE*	**512 400 842**	**511 727 312**
1. Pendapatan Asli Desa *Village Own-Source Revenue*	37 005 215	35 126 554
2. Pendapatan Transfer *Transfer Revenue*	468 494 786	475 014 332
2.1. Dana Desa *Village Fund*	272 215 449	279 795 187
2.2. Bagi Hasil Pajak dan Retribusi Kabupaten/Kota *Revenue Sharing Fund of Tax and Retribution of Regency/Municipality*	7 766 883	5 794 939
2.3 Alokasi Dana Desa *Village Allocation Fund*	112 428 674	114 863 008
2.4 Bantuan Keuangan Provinsi *Financial Assistance Province*	24 225 392	34 256 553
2.5 Bantuan Keuangan Kabupaten/Kota *Financial Assistance Regency/Municipality*	51 858 388	40 304 645
3. Pendapatan Lain-lain *Other Revenue*	6 900 841	1 586 426
II. BELANJA *EXPENDITURE*	**525 657 725**	**523 140 063**
1. Bidang Penyelenggaraan Pemerintahan Desa *Village Administration Sector*	183 527 183	187 289 835
2. Bidang Pelaksanaan Pembangunan Desa *Village Development Sector*	186 117 765	253 738 550
3. Bidang Pembinaan Kemasyarakatan *Community Supervisory Sector*	8 356 363	25 575 800
4. Bidang Pemberdayaan Masyarakat *Community Empowerment Sector*	20 434 253	24 394 835
5. Bidang Tak Terduga *Unpredicted Sector*	127 222 161	32 141 043

**) APBDesa*

https://www.bps.go.id

Tabel : **15.26** **REALISASI PENDAPATAN DAN BELANJA PEMERINTAH DESA, KABUPATEN KENDAL PROVINSI JAWA TENGAH (ribu rupiah), 2020-2021**
Table ***REVENUE AND EXPENDITURE REALIZATION OF VILLAGE GOVERNMENT OF KENDAL, JAWA TENGAH (thousand rupiahs), 2020-2021***

Kabupaten/ *Regency* : KENDAL

Rincian *Items*	**2020**	**2021 *)**
(1)	(2)	(3)
I. PENDAPATAN *REVENUE*	**506 911 410**	**470 675 610**
1. Pendapatan Asli Desa *Village Own-Source Revenue*	43 952 490	49 109 566
2. Pendapatan Transfer *Transfer Revenue*	461 653 266	420 488 994
2.1. Dana Desa *Village Fund*	256 708 030	260 819 567
2.2. Bagi Hasil Pajak dan Retribusi Kabupaten/Kota *Revenue Sharing Fund of Tax and Retribution of Regency/Municipality*	20 373 089	18 301 281
2.3 Alokasi Dana Desa *Village Allocation Fund*	121 844 326	109 101 449
2.4 Bantuan Keuangan Provinsi *Financial Assistance Province*	47 495 812	27 999 418
2.5 Bantuan Keuangan Kabupaten/Kota *Financial Assistance Regency/Municipality*	15 232 009	4 267 279
3. Pendapatan Lain-lain *Other Revenue*	1 305 654	1 077 050
II. BELANJA *EXPENDITURE*	**525 038 558**	**468 925 229**
1. Bidang Penyelenggaraan Pemerintahan Desa *Village Administration Sector*	188 127 193	179 460 720
2. Bidang Pelaksanaan Pembangunan Desa *Village Development Sector*	170 731 386	122 258 229
3. Bidang Pembinaan Kemasyarakatan *Community Supervisory Sector*	17 330 872	12 136 803
4. Bidang Pemberdayaan Masyarakat *Community Empowerment Sector*	13 374 797	27 060 552
5. Bidang Tak Terduga *Unpredicted Sector*	135 474 310	128 008 925

**) APBDesa*

https://www.bps.go.id

Tabel : **15.27** **REALISASI PENDAPATAN DAN BELANJA PEMERINTAH DESA, KABUPATEN BATANG PROVINSI JAWA TENGAH (ribu rupiah), 2020-2021**
Table ***REVENUE AND EXPENDITURE REALIZATION OF VILLAGE GOVERNMENT OF BATANG, JAWA TENGAH (thousand rupiahs), 2020-2021***

Kabupaten/ *Regency* : BATANG

Rincian *Items*	**2020**	**2021 *)**
(1)	(2)	(3)
I. PENDAPATAN *REVENUE*	**357 843 450**	**410 784 992**
1. Pendapatan Asli Desa *Village Own-Source Revenue*	15 042 186	13 531 836
2. Pendapatan Transfer *Transfer Revenue*	339 795 669	397 227 309
2.1. Dana Desa *Village Fund*	197 620 713	215 477 049
2.2. Bagi Hasil Pajak dan Retribusi Kabupaten/Kota *Revenue Sharing Fund of Tax and Retribution of Regency/Municipality*	10 299 124	10 036 185
2.3 Alokasi Dana Desa *Village Allocation Fund*	91 873 286	101 041 974
2.4 Bantuan Keuangan Provinsi *Financial Assistance Province*	22 348 750	41 403 639
2.5 Bantuan Keuangan Kabupaten/Kota *Financial Assistance Regency/Municipality*	17 653 796	29 268 462
3. Pendapatan Lain-lain *Other Revenue*	3 005 595	25 847
II. BELANJA *EXPENDITURE*	**363 933 193**	**423 950 327**
1. Bidang Penyelenggaraan Pemerintahan Desa *Village Administration Sector*	110 161 759	132 762 109
2. Bidang Pelaksanaan Pembangunan Desa *Village Development Sector*	139 245 512	220 340 890
3. Bidang Pembinaan Kemasyarakatan *Community Supervisory Sector*	11 448 501	14 171 835
4. Bidang Pemberdayaan Masyarakat *Community Empowerment Sector*	11 460 627	13 522 456
5. Bidang Tak Terduga *Unpredicted Sector*	91 616 794	43 153 037

**) APBDesa*

https://www.bps.go.id

Tabel : **15.28** **REALISASI PENDAPATAN DAN BELANJA PEMERINTAH DESA, KABUPATEN PEKALONGAN PROVINSI JAWA TENGAH (ribu rupiah), 2020-2021**
Table ***REVENUE AND EXPENDITURE REALIZATION OF VILLAGE GOVERNMENT OF PEKALONGAN, JAWA TENGAH (thousand rupiahs), 2020-2021***

Kabupaten/ *Regency* : PEKALONGAN

Rincian *Items*	**2020**	**2021 *)**
(1)	(2)	(3)
I. PENDAPATAN *REVENUE*	**462 509 885**	**458 399 970**
1. Pendapatan Asli Desa *Village Own-Source Revenue*	25 730 107	21 462 780
2. Pendapatan Transfer *Transfer Revenue*	432 387 793	432 535 423
2.1. Dana Desa *Village Fund*	278 235 059	277 581 573
2.2. Bagi Hasil Pajak dan Retribusi Kabupaten/Kota *Revenue Sharing Fund of Tax and Retribution of Regency/Municipality*	5 885 093	12 242 667
2.3 Alokasi Dana Desa *Village Allocation Fund*	115 966 043	114 378 354
2.4 Bantuan Keuangan Provinsi *Financial Assistance Province*	27 580 765	25 128 221
2.5 Bantuan Keuangan Kabupaten/Kota *Financial Assistance Regency/Municipality*	4 720 833	3 204 608
3. Pendapatan Lain-lain *Other Revenue*	4 391 985	4 401 767
II. BELANJA *EXPENDITURE*	**471 779 825**	**447 673 449**
1. Bidang Penyelenggaraan Pemerintahan Desa *Village Administration Sector*	141 333 110	157 335 360
2. Bidang Pelaksanaan Pembangunan Desa *Village Development Sector*	213 993 497	210 594 443
3. Bidang Pembinaan Kemasyarakatan *Community Supervisory Sector*	11 722 328	13 007 190
4. Bidang Pemberdayaan Masyarakat *Community Empowerment Sector*	12 364 382	27 397 785
5. Bidang Tak Terduga *Unpredicted Sector*	92 366 508	39 338 671

**) APBDesa*

https://www.bps.go.id

Tabel : **15.29** **REALISASI PENDAPATAN DAN BELANJA PEMERINTAH DESA, KABUPATEN PEMALANG PROVINSI JAWA TENGAH (ribu rupiah), 2020-2021**
Table ***REVENUE AND EXPENDITURE REALIZATION OF VILLAGE GOVERNMENT OF PEMALANG, JAWA TENGAH (thousand rupiahs), 2020-2021***

Kabupaten/ *Regency* : PEMALANG

Rincian *Items*	**2020**	**2021 *)**
(1)	(2)	(3)
I. PENDAPATAN *REVENUE*	**558 078 413**	**556 390 846**
1. Pendapatan Asli Desa *Village Own-Source Revenue*	34 905 623	39 127 277
2. Pendapatan Transfer *Transfer Revenue*	521 693 083	517 031 916
2.1. Dana Desa *Village Fund*	330 857 242	340 016 649
2.2. Bagi Hasil Pajak dan Retribusi Kabupaten/Kota *Revenue Sharing Fund of Tax and Retribution of Regency/Municipality*	9 562 337	6 897 746
2.3 Alokasi Dana Desa *Village Allocation Fund*	132 786 526	123 178 533
2.4 Bantuan Keuangan Provinsi *Financial Assistance Province*	32 491 594	17 307 818
2.5 Bantuan Keuangan Kabupaten/Kota *Financial Assistance Regency/Municipality*	15 995 384	29 631 170
3. Pendapatan Lain-lain *Other Revenue*	1 479 707	231 653
II. BELANJA *EXPENDITURE*	**561 824 784**	**550 106 443**
1. Bidang Penyelenggaraan Pemerintahan Desa *Village Administration Sector*	174 963 120	178 188 251
2. Bidang Pelaksanaan Pembangunan Desa *Village Development Sector*	186 586 181	216 366 174
3. Bidang Pembinaan Kemasyarakatan *Community Supervisory Sector*	15 786 001	12 206 699
4. Bidang Pemberdayaan Masyarakat *Community Empowerment Sector*	15 510 556	26 083 686
5. Bidang Tak Terduga *Unpredicted Sector*	168 978 926	117 261 633

**) APBDesa*

https://www.bps.go.id

Tabel : **15.30** **REALISASI PENDAPATAN DAN BELANJA PEMERINTAH DESA, KABUPATEN TEGAL PROVINSI JAWA TENGAH (ribu rupiah), 2020-2021**
Table ***REVENUE AND EXPENDITURE REALIZATION OF VILLAGE GOVERNMENT OF TEGAL, JAWA TENGAH (thousand rupiahs), 2020-2021***

Kabupaten/ *Regency* : TEGAL

Rincian *Items*	**2020**	**2021 *)**
(1)	(2)	(3)
I. PENDAPATAN *REVENUE*	**537 511 408**	**556 022 394**
1. Pendapatan Asli Desa *Village Own-Source Revenue*	19 847 697	24 526 393
2. Pendapatan Transfer *Transfer Revenue*	516 542 674	531 151 569
2.1. Dana Desa *Village Fund*	361 396 442	369 356 518
2.2. Bagi Hasil Pajak dan Retribusi Kabupaten/Kota *Revenue Sharing Fund of Tax and Retribution of Regency/Municipality*	13 280 371	13 410 174
2.3 Alokasi Dana Desa *Village Allocation Fund*	125 239 225	121 351 163
2.4 Bantuan Keuangan Provinsi *Financial Assistance Province*	14 346 636	19 948 933
2.5 Bantuan Keuangan Kabupaten/Kota *Financial Assistance Regency/Municipality*	2 280 000	7 084 781
3. Pendapatan Lain-lain *Other Revenue*	1 121 037	344 432
II. BELANJA *EXPENDITURE*	**539 746 642**	**564 155 241**
1. Bidang Penyelenggaraan Pemerintahan Desa *Village Administration Sector*	159 847 740	179 124 616
2. Bidang Pelaksanaan Pembangunan Desa *Village Development Sector*	162 933 096	218 935 617
3. Bidang Pembinaan Kemasyarakatan *Community Supervisory Sector*	11 382 314	17 404 271
4. Bidang Pemberdayaan Masyarakat *Community Empowerment Sector*	22 201 795	26 792 476
5. Bidang Tak Terduga *Unpredicted Sector*	183 381 697	121 898 261

**) APBDesa*

https://www.bps.go.id

Tabel : **15.31** **REALISASI PENDAPATAN DAN BELANJA PEMERINTAH DESA, KABUPATEN BREBES PROVINSI JAWA TENGAH (ribu rupiah), 2020-2021**
Table ***REVENUE AND EXPENDITURE REALIZATION OF VILLAGE GOVERNMENT OF BREBES, JAWA TENGAH (thousand rupiahs), 2020-2021***

Kabupaten/ *Regency* : BREBES

Rincian *Items*	**2020**	**2021 *)**
(1)	(2)	(3)
I. PENDAPATAN *REVENUE*	**773 775 480**	**744 097 674**
1. Pendapatan Asli Desa *Village Own-Source Revenue*	19 159 682	19 345 587
2. Pendapatan Transfer *Transfer Revenue*	746 790 536	723 177 766
2.1. Dana Desa *Village Fund*	490 134 498	478 543 637
2.2. Bagi Hasil Pajak dan Retribusi Kabupaten/Kota *Revenue Sharing Fund of Tax and Retribution of Regency/Municipality*	11 282 406	11 486 474
2.3 Alokasi Dana Desa *Village Allocation Fund*	133 594 139	136 256 432
2.4 Bantuan Keuangan Provinsi *Financial Assistance Province*	65 225 202	67 172 660
2.5 Bantuan Keuangan Kabupaten/Kota *Financial Assistance Regency/Municipality*	46 554 291	29 718 563
3. Pendapatan Lain-lain *Other Revenue*	7 825 262	1 574 321
II. BELANJA *EXPENDITURE*	**809 363 046**	**733 199 175**
1. Bidang Penyelenggaraan Pemerintahan Desa *Village Administration Sector*	170 578 926	183 563 398
2. Bidang Pelaksanaan Pembangunan Desa *Village Development Sector*	265 312 712	231 922 733
3. Bidang Pembinaan Kemasyarakatan *Community Supervisory Sector*	30 832 836	34 616 018
4. Bidang Pemberdayaan Masyarakat *Community Empowerment Sector*	20 317 162	14 797 968
5. Bidang Tak Terduga *Unpredicted Sector*	322 321 410	268 299 058

**) APBDesa*

https://www.bps.go.id

Gambar ..... : 13 **Peta Indeks Provinsi DI Yogyakarta menurut Kabupaten/Kota**

Figure *Index Map of DI Yogyakarta Province by Regency/Municipality*

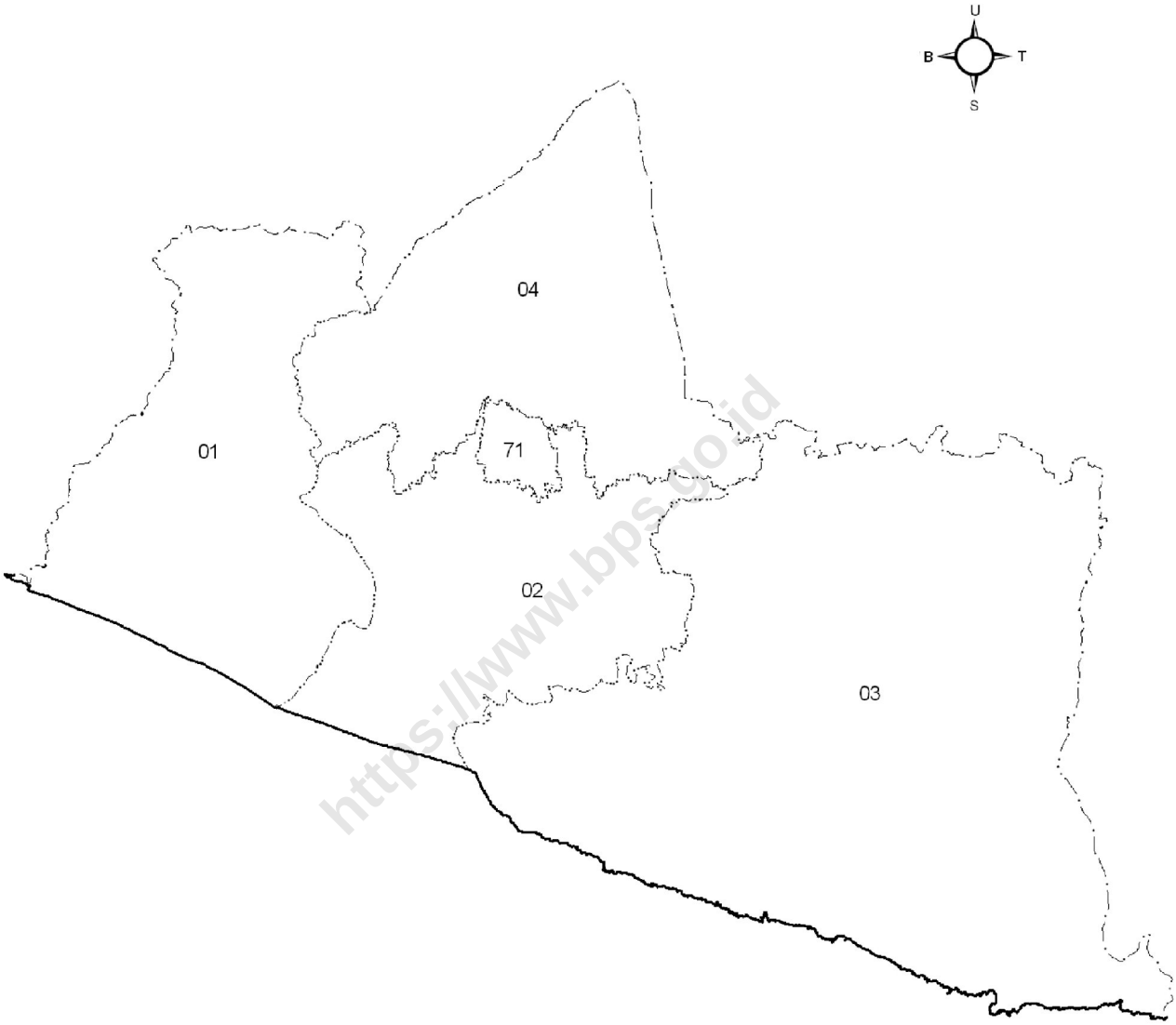

https://www.bps.go.id

KODE	NAMA KABUPATEN/KOTA
01	KULON PROGO
02	BANTUL
03	GUNUNG KIDUL
04	SLEMAN
71	KOTA YOGYAKARTA

Legenda

- Batas Negara
- Batas Provinsi
- Batas Kabupaten
- Batas Kecamatan
- Batas Desa
- Garis Pantai / Batas Perairan

0 3,75 7,5 15 22,5 30 Km

Sumber :
Peta Digital Batas Wilayah dari Bakosurtanal,Tahun 2008
(Diedit BPS Tahun 2010)

https://www.bps.go.id

Tabel : 16
Table

REALISASI PENDAPATAN DAN BELANJA PEMERINTAH DESA PROVINSI D. I. YOGYAKARTA (ribu rupiah), 2020-2021
REVENUE AND EXPENDITURE REALIZATION OF VILLAGE GOVERNMENT THROUGHOUT D. I. YOGYAKARTA PROVINCE (thousand rupiahs), 2020-2021

Kabupaten/Kota *Regency/Municipality*	**2020**		**2021 *)**	
	Pendapatan *Revenue*	**Belanja** *Expenditure*	**Pendapatan** *Revenue*	**Belanja** *Expenditure*
(1)	(2)	(3)	(4)	(5)
01 KULON PROGO	182 068 799	194 287 639	228 083 072	269 254 947
02 BANTUL	296 254 543	280 531 631	309 596 282	367 055 991
03 GUNUNG KIDUL	269 601 708	279 533 220	283 820 076	301 306 098
04 SLEMAN	322 622 810	318 726 160	405 705 820	464 526 230
D. I. YOGYAKARTA	**1 070 547 860**	**1 073 078 650**	**1 227 205 250**	**1 402 143 266**

**) APBDesa*

https://www.bps.go.id

Tabel : 16.1
Table

RATA-RATA PENDAPATAN DAN BELANJA PEMERINTAH DESA SELURUH PROVINSI D. I. YOGYAKARTA (ribu rupiah), 2020-2021
REVENUE AND EXPENDITURE AVERAGE OF VILLAGE GOVERNMENT THROUGHOUT D. I. YOGYAKARTA PROVINCE (thousand rupiahs), 2020-2021

Kabupaten/Kota *Regency/Municipality*	**2020**		**2021 *)**	
	Pendapatan *Revenue*	**Belanja** *Expenditure*	**Pendapatan** *Revenue*	**Belanja** *Expenditure*
(1)	(2)	(3)	(4)	(5)
01 KULON PROGO	2 092 745	2 233 191	2 621 645	3 094 884
02 BANTUL	3 950 061	3 740 422	4 127 950	4 894 080
03 GUNUNG KIDUL	1 872 234	1 941 203	1 970 973	2 092 403
04 SLEMAN	3 751 428	3 706 118	4 717 510	5 401 468
D. I. YOGYAKARTA	**2 730 989**	**2 737 446**	**3 130 626**	**3 576 896**

**) APBDesa*

https://www.bps.go.id

Tabel : 16.2 **REALISASI PENDAPATAN DAN BELANJA SELURUH PEMERINTAH DESA DI PROVINSI DI YOGYAKARTA (ribu rupiah), 2020-2021**
Table ***REVENUE AND EXPENDITURE REALIZATION OF VILLAGE GOVERNMENT THROUGHOUT DI YOGYAKARTA PROVINCE (thousand rupiahs), 2020-2021***

Rincian *Items*	**2020**	**2021 *)**
(1)	(2)	(3)
I. PENDAPATAN *REVENUE*	**1 070 547 860**	**1 227 205 250**
1. Pendapatan Asli Desa *Village Own-Source Revenue*	61 773 287	69 275 209
2. Pendapatan Transfer *Transfer Revenue*	1 000 129 381	1 113 411 149
2.1. Dana Desa *Village Fund*	439 337 255	458 531 315
2.2. Bagi Hasil Pajak dan Retribusi Kabupaten/Kota *Revenue Sharing Fund of Tax and Retribution of Regency/Municipality*	83 459 168	90 810 104
2.3 Alokasi Dana Desa *Village Allocation Fund*	352 453 374	368 604 908
2.4 Bantuan Keuangan Provinsi *Financial Assistance Province*	1 250 000	54 949 517
2.5 Bantuan Keuangan Kabupaten/Kota *Financial Assistance Regency/Municipality*	123 629 584	140 515 305
3. Pendapatan Lain-lain *Other Revenue*	8 645 192	44 518 892
II. BELANJA *EXPENDITURE*	**1 073 078 650**	**1 402 143 266**
1. Bidang Penyelenggaraan Pemerintahan Desa *Village Administration Sector*	491 725 355	672 387 532
2. Bidang Pelaksanaan Pembangunan Desa *Village Development Sector*	303 234 715	419 713 974
3. Bidang Pembinaan Kemasyarakatan *Community Supervisory Sector*	44 827 097	110 420 534
4. Bidang Pemberdayaan Masyarakat *Community Empowerment Sector*	38 376 311	67 539 977
5. Bidang Tak Terduga *Unpredicted Sector*	194 915 172	132 081 249

**) APBDesa*

https://www.bps.go.id

Tabel : **16.3** **REALISASI PENDAPATAN DAN BELANJA PEMERINTAH DESA, KABUPATEN KULON PROGO PROVINSI DI YOGYAKARTA (ribu rupiah), 2020-2021**
Table ***REVENUE AND EXPENDITURE REALIZATION OF VILLAGE GOVERNMENT OF KULON PROGO, DI YOGYAKARTA (thousand rupiahs), 2020-2021***

Kabupaten/ *Regency* : KULON PROGO

Rincian *Items*	**2020**	**2021 *)**
(1)	(2)	(3)
I. PENDAPATAN *REVENUE*	**182 068 799**	**228 083 072**
1. Pendapatan Asli Desa *Village Own-Source Revenue*	11 767 355	14 461 463
2. Pendapatan Transfer *Transfer Revenue*	167 629 032	175 636 903
2.1. Dana Desa *Village Fund*	91 124 550	94 605 654
2.2. Bagi Hasil Pajak dan Retribusi Kabupaten/Kota *Revenue Sharing Fund of Tax and Retribution of Regency/Municipality*	6 895 986	6 490 390
2.3 Alokasi Dana Desa *Village Allocation Fund*	68 358 496	68 206 583
2.4 Bantuan Keuangan Provinsi *Financial Assistance Province*	1 250 000	250 000
2.5 Bantuan Keuangan Kabupaten/Kota *Financial Assistance Regency/Municipality*	0	6 084 276
3. Pendapatan Lain-lain *Other Revenue*	2 672 412	37 984 706
II. BELANJA *EXPENDITURE*	**194 287 639**	**269 254 947**
1. Bidang Penyelenggaraan Pemerintahan Desa *Village Administration Sector*	92 277 843	165 178 764
2. Bidang Pelaksanaan Pembangunan Desa *Village Development Sector*	61 782 722	72 330 993
3. Bidang Pembinaan Kemasyarakatan *Community Supervisory Sector*	8 056 832	9 284 646
4. Bidang Pemberdayaan Masyarakat *Community Empowerment Sector*	4 765 424	5 737 055
5. Bidang Tak Terduga *Unpredicted Sector*	27 404 818	16 723 489

**) APBDesa*

https://www.bps.go.id

Tabel : **16.4** **REALISASI PENDAPATAN DAN BELANJA PEMERINTAH DESA, KABUPATEN BANTUL PROVINSI DI YOGYAKARTA (ribu rupiah), 2020-2021**
Table ***REVENUE AND EXPENDITURE REALIZATION OF VILLAGE GOVERNMENT OF BANTUL, DI YOGYAKARTA (thousand rupiahs), 2020-2021***

Kabupaten/ *Regency* : BANTUL

Rincian *Items*	**2020**	**2021 *)**
(1)	(2)	(3)
I. PENDAPATAN *REVENUE*	**296 254 543**	**309 596 282**
1. Pendapatan Asli Desa *Village Own-Source Revenue*	17 097 721	20 959 393
2. Pendapatan Transfer *Transfer Revenue*	278 305 638	288 085 670
2.1. Dana Desa *Village Fund*	100 691 041	104 789 644
2.2. Bagi Hasil Pajak dan Retribusi Kabupaten/Kota *Revenue Sharing Fund of Tax and Retribution of Regency/Municipality*	25 107 885	26 051 681
2.3 Alokasi Dana Desa *Village Allocation Fund*	89 112 558	92 113 398
2.4 Bantuan Keuangan Provinsi *Financial Assistance Province*	0	25 815 637
2.5 Bantuan Keuangan Kabupaten/Kota *Financial Assistance Regency/Municipality*	63 394 154	39 315 310
3. Pendapatan Lain-lain *Other Revenue*	851 184	551 219
II. BELANJA *EXPENDITURE*	**280 531 631**	**367 055 991**
1. Bidang Penyelenggaraan Pemerintahan Desa *Village Administration Sector*	129 421 067	151 101 655
2. Bidang Pelaksanaan Pembangunan Desa *Village Development Sector*	72 521 827	125 626 453
3. Bidang Pembinaan Kemasyarakatan *Community Supervisory Sector*	14 913 601	50 887 233
4. Bidang Pemberdayaan Masyarakat *Community Empowerment Sector*	6 359 096	28 184 384
5. Bidang Tak Terduga *Unpredicted Sector*	57 316 040	11 256 266

**) APBDesa*

https://www.bps.go.id

Tabel : **16.5** **REALISASI PENDAPATAN DAN BELANJA PEMERINTAH DESA, KABUPATEN GUNUNG KIDUL PROVINSI DI YOGYAKARTA (ribu rupiah), 2020-2021**
Table ***REVENUE AND EXPENDITURE REALIZATION OF VILLAGE GOVERNMENT OF GUNUNG KIDUL, DI YOGYAKARTA (thousand rupiahs), 2020-2021***

Kabupaten/ *Regency* : GUNUNG KIDUL

Rincian *Items*	**2020**	**2021 *)**
(1)	(2)	(3)
I. PENDAPATAN *REVENUE*	**269 601 708**	**283 820 076**
1. Pendapatan Asli Desa *Village Own-Source Revenue*	18 628 505	17 859 836
2. Pendapatan Transfer *Transfer Revenue*	247 834 477	260 313 033
2.1. Dana Desa *Village Fund*	141 074 462	141 696 174
2.2. Bagi Hasil Pajak dan Retribusi Kabupaten/Kota *Revenue Sharing Fund of Tax and Retribution of Regency/Municipality*	7 765 459	8 196 411
2.3 Alokasi Dana Desa *Village Allocation Fund*	88 492 602	94 953 393
2.4 Bantuan Keuangan Provinsi *Financial Assistance Province*	0	7 803 980
2.5 Bantuan Keuangan Kabupaten/Kota *Financial Assistance Regency/Municipality*	10 501 954	7 663 075
3. Pendapatan Lain-lain *Other Revenue*	3 138 726	5 647 207
II. BELANJA *EXPENDITURE*	**279 533 220**	**301 306 098**
1. Bidang Penyelenggaraan Pemerintahan Desa *Village Administration Sector*	126 147 647	140 716 949
2. Bidang Pelaksanaan Pembangunan Desa *Village Development Sector*	85 938 764	88 096 076
3. Bidang Pembinaan Kemasyarakatan *Community Supervisory Sector*	3 062 588	6 804 731
4. Bidang Pemberdayaan Masyarakat *Community Empowerment Sector*	8 147 555	13 995 785
5. Bidang Tak Terduga *Unpredicted Sector*	56 236 666	51 692 557

**) APBDesa*

https://www.bps.go.id

Tabel : **16.6** **REALISASI PENDAPATAN DAN BELANJA PEMERINTAH DESA, KABUPATEN SLEMAN PROVINSI DI YOGYAKARTA (ribu rupiah), 2020-2021**
Table ***REVENUE AND EXPENDITURE REALIZATION OF VILLAGE GOVERNMENT OF SLEMAN, DI YOGYAKARTA (thousand rupiahs), 2020-2021***

Kabupaten/ *Regency* : SLEMAN

Rincian *Items*	**2020**	**2021 *)**
(1)	(2)	(3)
I. PENDAPATAN *REVENUE*	**322 622 810**	**405 705 820**
1. Pendapatan Asli Desa *Village Own-Source Revenue*	14 279 706	15 994 517
2. Pendapatan Transfer *Transfer Revenue*	306 360 234	389 375 543
2.1. Dana Desa *Village Fund*	106 447 202	117 439 843
2.2. Bagi Hasil Pajak dan Retribusi Kabupaten/Kota *Revenue Sharing Fund of Tax and Retribution of Regency/Municipality*	43 689 838	50 071 622
2.3 Alokasi Dana Desa *Village Allocation Fund*	106 489 718	113 331 534
2.4 Bantuan Keuangan Provinsi *Financial Assistance Province*	0	21 079 900
2.5 Bantuan Keuangan Kabupaten/Kota *Financial Assistance Regency/Municipality*	49 733 476	87 452 644
3. Pendapatan Lain-lain *Other Revenue*	1 982 870	335 760
II. BELANJA *EXPENDITURE*	**318 726 160**	**464 526 230**
1. Bidang Penyelenggaraan Pemerintahan Desa *Village Administration Sector*	143 878 798	215 390 164
2. Bidang Pelaksanaan Pembangunan Desa *Village Development Sector*	82 991 402	133 660 452
3. Bidang Pembinaan Kemasyarakatan *Community Supervisory Sector*	18 794 076	43 443 924
4. Bidang Pemberdayaan Masyarakat *Community Empowerment Sector*	19 104 236	19 622 753
5. Bidang Tak Terduga *Unpredicted Sector*	53 957 648	52 408 937

**) APBDesa*

https://www.bps.go.id

https://www.bps.go.id

Gambar **Peta Indeks Provinsi Jawa Timur menurut Kabupaten/Kota**

..... : 14

Figure *Index Map of Jawa Timur Province by Regency/Municipality*

KODE	NAMA KABUPATEN/KOTA
01	PACITAN
02	PONOROGO
03	TRENGGALEK
04	TULUNGAGUNG
05	BLITAR
06	KEDIRI
07	MALANG
08	LUMAJANG
09	JEMBER
10	BANYUWANGI
11	BONDOWOSO
12	SITUBONDO
13	PROBOLINGGO
14	PASURUAN
15	SIDOARJO
16	MOJOKERTO
17	JOMBANG
18	NGANJUK
19	MADIUN
20	MAGETAN
21	NGAWI
22	BOJONEGORO
23	TUBAN
24	LAMONGAN
25	GRESIK
26	BANGKALAN
27	SAMPANG
28	PAMEKASAN
29	SUMENEP
71	KEDIRI
72	BLITAR
73	MALANG

KODE	NAMA KABUPATEN/KOTA
74	PROBOLINGGO
75	PASURUAN
76	MOJOKERTO
77	MADIUN
78	SURABAYA
79	BATU

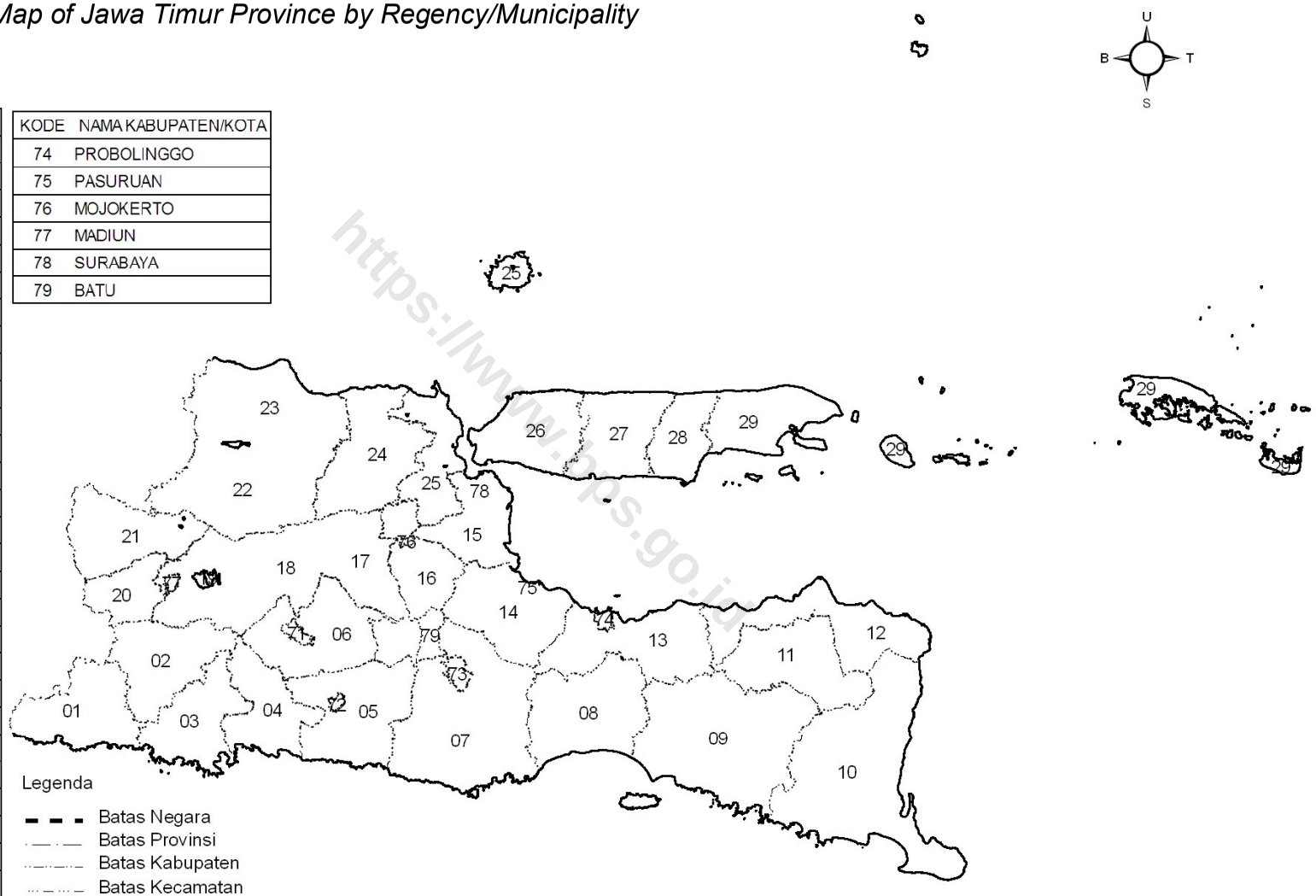

Sumber :
Peta Digital Batas Wilayah dari Bakosurtanal,Tahun 2008
(Diedit BPS Tahun 2010)

https://www.bps.go.id

https://www.bps.go.id

Tabel : 17
Table

REALISASI PENDAPATAN DAN BELANJA PEMERINTAH DESA PROVINSI JAWA TIMUR (ribu rupiah), 2020-2021
REVENUE AND EXPENDITURE REALIZATION OF VILLAGE GOVERNMENT THROUGHOUT JAWA TIMUR PROVINCE (thousand rupiahs), 2020-2021

Kabupaten/Kota *Regency/Municipality*	2020		2021 *)	
	Pendapatan *Revenue*	**Belanja** *Expenditure*	**Pendapatan** *Revenue*	**Belanja** *Expenditure*
(1)	(2)	(3)	(4)	(5)
01 PACITAN	313 841 715	306 731 318	273 378 918	277 397 492
02 PONOROGO	500 249 130	496 995 342	549 330 255	539 911 539
03 TRENGGALEK	292 175 892	288 540 768	295 590 314	293 862 037
04 TULUNGAGUNG	493 003 760	483 748 125	476 563 377	465 732 239
05 BLITAR	383 059 350	376 088 363	362 381 060	369 720 232
06 KEDIRI	673 956 816	672 276 695	754 547 658	765 002 495
07 MALANG	625 601 181	632 969 349	663 854 482	666 217 880
08 LUMAJANG	361 254 423	373 533 409	382 150 463	378 508 547
09 JEMBER	609 590 024	605 315 873	614 880 522	610 492 712
10 BANYUWANGI	466 937 694	432 339 771	492 148 059	443 467 921
11 BONDOWOSO	390 513 541	409 503 194	366 677 065	365 624 984
12 SITUBONDO	245 563 004	257 162 850	252 752 302	258 556 124
13 PROBOLINGGO	604 992 019	599 210 423	576 127 513	577 717 097
14 PASURUAN	680 128 099	709 589 624	666 592 279	668 400 578
15 SIDOARJO	643 290 859	619 149 736	657 708 869	677 414 523
16 MOJOKERTO	508 262 472	527 015 611	521 638 629	509 498 244
17 JOMBANG	585 576 210	599 832 064	578 982 072	584 901 933
18 NGANJUK	525 708 830	520 488 900	539 562 936	545 395 600
19 MADIUN	466 452 061	442 256 382	480 483 964	458 059 355
20 MAGETAN	373 553 334	381 145 960	373 260 843	378 559 133
21 NGAWI	470 916 961	455 086 210	499 669 552	481 604 068
22 BOJONEGORO	704 797 968	785 556 846	1 077 064 471	1 077 810 125
23 TUBAN	507 926 418	507 507 339	544 827 586	557 637 020
24 LAMONGAN	648 182 766	646 877 139	670 567 393	656 207 399
25 GRESIK	753 096 565	779 186 829	883 929 746	901 195 659
26 BANGKALAN	439 019 297	413 691 167	438 273 097	435 454 110
27 SAMPANG	336 070 192	339 669 924	353 743 638	356 604 908
28 PAMEKASAN	335 809 842	325 585 739	306 318 945	287 347 633
29 SUMENEP	482 292 230	484 089 649	492 051 099	494 062 209
79 BATU	114 084 641	125 004 647	135 330 668	163 300 472
JAWA TIMUR	**14 535 907 294**	**14 596 149 246**	**15 280 387 775**	**15 245 664 268**

**) APBDesa*

https://www.bps.go.id

Tabel : 17.1
Table

RATA-RATA PENDAPATAN DAN BELANJA PEMERINTAH DESA SELURUH PROVINSI JAWA TIMUR (ribu rupiah), 2020-2021
REVENUE AND EXPENDITURE AVERAGE OF VILLAGE GOVERNMENT THROUGHOUT JAWA TIMUR PROVINCE (thousand rupiahs), 2020-2021

Kabupaten/Kota *Regency/Municipality*	2020		2021 *)	
	Pendapatan *Revenue*	**Belanja** *Expenditure*	**Pendapatan** *Revenue*	**Belanja** *Expenditure*
(1)	(2)	(3)	(4)	(5)
01 PACITAN	1 890 613	1 847 779	1 646 861	1 671 069
02 PONOROGO	1 780 246	1 768 667	1 954 912	1 921 393
03 TRENGGALEK	1 922 210	1 898 295	1 944 673	1 933 303
04 TULUNGAGUNG	1 918 303	1 882 288	1 854 332	1 812 188
05 BLITAR	1 741 179	1 709 493	1 647 187	1 680 547
06 KEDIRI	1 964 889	1 959 990	2 199 847	2 230 328
07 MALANG	1 655 030	1 674 522	1 756 229	1 762 481
08 LUMAJANG	1 824 517	1 886 532	1 930 053	1 911 659
09 JEMBER	2 697 301	2 678 389	2 720 710	2 701 295
10 BANYUWANGI	2 470 570	2 287 512	2 603 958	2 346 391
11 BONDOWOSO	1 868 486	1 959 345	1 754 436	1 749 402
12 SITUBONDO	1 860 326	1 948 203	1 914 790	1 958 759
13 PROBOLINGGO	1 861 514	1 843 724	1 772 700	1 777 591
14 PASURUAN	1 994 511	2 080 908	1 954 816	1 960 119
15 SIDOARJO	2 016 586	1 940 908	2 061 783	2 123 556
16 MOJOKERTO	1 699 874	1 762 594	1 744 611	1 704 008
17 JOMBANG	1 938 994	1 986 199	1 917 159	1 936 761
18 NGANJUK	1 991 321	1 971 549	2 043 799	2 065 892
19 MADIUN	2 355 818	2 233 618	2 426 687	2 313 431
20 MAGETAN	1 804 605	1 841 285	1 803 192	1 828 788
21 NGAWI	2 210 878	2 136 555	2 345 866	2 261 052
22 BOJONEGORO	1 682 095	1 874 837	2 570 560	2 572 339
23 TUBAN	1 633 204	1 631 856	1 751 857	1 793 045
24 LAMONGAN	1 402 993	1 400 167	1 451 445	1 420 362
25 GRESIK	2 282 111	2 361 172	2 678 575	2 730 896
26 BANGKALAN	1 608 129	1 515 352	1 605 396	1 595 070
27 SAMPANG	1 867 057	1 887 055	1 965 242	1 981 138
28 PAMEKASAN	1 886 572	1 829 133	1 720 893	1 614 313
29 SUMENEP	1 461 492	1 466 938	1 491 064	1 497 158
79 BATU	6 004 455	6 579 192	7 122 667	8 594 762
JAWA TIMUR	**1 882 646**	**1 890 448**	**1 979 068**	**1 974 571**

**) APBDesa*

https://www.bps.go.id

Tabel : 17.2 *Table*

REALISASI PENDAPATAN DAN BELANJA SELURUH PEMERINTAH DESA DI PROVINSI JAWA TIMUR (ribu rupiah), 2020-2021

REVENUE AND EXPENDITURE REALIZATION OF VILLAGE GOVERNMENT THROUGHOUT JAWA TIMUR PROVINCE (thousand rupiahs), 2020-2021

Rincian *Items*	**2020**	**2021 *)**
(1)	(2)	(3)
I. PENDAPATAN *REVENUE*	**14 535 907 294**	**15 280 387 775**
1. Pendapatan Asli Desa *Village Own-Source Revenue*	1 139 219 644	1 247 347 430
2. Pendapatan Transfer *Transfer Revenue*	13 255 582 401	13 947 246 883
2.1. Dana Desa *Village Fund*	7 822 258 930	8 151 520 895
2.2. Bagi Hasil Pajak dan Retribusi Kabupaten/Kota *Revenue Sharing Fund of Tax and Retribution of Regency/Municipality*	557 580 036	559 038 701
2.3 Alokasi Dana Desa *Village Allocation Fund*	3 906 051 894	3 882 454 173
2.4 Bantuan Keuangan Provinsi *Financial Assistance Province*	86 148 043	111 349 420
2.5 Bantuan Keuangan Kabupaten/Kota *Financial Assistance Regency/Municipality*	883 543 498	1 242 883 694
3. Pendapatan Lain-lain *Other Revenue*	141 105 249	85 793 462
II. BELANJA *EXPENDITURE*	**14 596 149 246**	**15 245 664 268**
1. Bidang Penyelenggaraan Pemerintahan Desa *Village Administration Sector*	5 310 198 385	5 732 318 096
2. Bidang Pelaksanaan Pembangunan Desa *Village Development Sector*	5 095 672 121	5 716 600 646
3. Bidang Pembinaan Kemasyarakatan *Community Supervisory Sector*	465 319 178	586 926 554
4. Bidang Pemberdayaan Masyarakat *Community Empowerment Sector*	445 296 166	752 203 346
5. Bidang Tak Terduga *Unpredicted Sector*	3 279 663 396	2 457 615 626

**) APBDesa*

https://www.bps.go.id

Tabel : **17.3** **REALISASI PENDAPATAN DAN BELANJA PEMERINTAH DESA, KABUPATEN PACITAN PROVINSI JAWA TIMUR (ribu rupiah), 2020-2021**
Table ***REVENUE AND EXPENDITURE REALIZATION OF VILLAGE GOVERNMENT OF PACITAN, JAWA TIMUR (thousand rupiahs), 2020-2021***

Kabupaten/ *Regency* : PACITAN

Rincian *Items*	**2020**	**2021 *)**
(1)	(2)	(3)
I. PENDAPATAN *REVENUE*	**313 841 715**	**273 378 918**
1. Pendapatan Asli Desa *Village Own-Source Revenue*	8 404 232	7 687 248
2. Pendapatan Transfer *Transfer Revenue*	302 986 325	265 117 563
2.1. Dana Desa *Village Fund*	144 089 775	145 112 018
2.2. Bagi Hasil Pajak dan Retribusi Kabupaten/Kota *Revenue Sharing Fund of Tax and Retribution of Regency/Municipality*	4 678 782	4 859 969
2.3 Alokasi Dana Desa *Village Allocation Fund*	89 053 440	84 805 925
2.4 Bantuan Keuangan Provinsi *Financial Assistance Province*	2 184 000	1 362 720
2.5 Bantuan Keuangan Kabupaten/Kota *Financial Assistance Regency/Municipality*	62 980 328	28 976 931
3. Pendapatan Lain-lain *Other Revenue*	2 451 158	574 107
II. BELANJA *EXPENDITURE*	**306 731 318**	**277 397 492**
1. Bidang Penyelenggaraan Pemerintahan Desa *Village Administration Sector*	103 406 936	110 358 290
2. Bidang Pelaksanaan Pembangunan Desa *Village Development Sector*	119 665 676	83 822 421
3. Bidang Pembinaan Kemasyarakatan *Community Supervisory Sector*	10 460 912	7 503 391
4. Bidang Pemberdayaan Masyarakat *Community Empowerment Sector*	21 730 083	31 759 865
5. Bidang Tak Terduga *Unpredicted Sector*	51 467 711	43 953 525

**) APBDesa*

https://www.bps.go.id

Tabel : **17.4** **REALISASI PENDAPATAN DAN BELANJA PEMERINTAH DESA, KABUPATEN PONOROGO PROVINSI JAWA TIMUR (ribu rupiah), 2020-2021**
Table ***REVENUE AND EXPENDITURE REALIZATION OF VILLAGE GOVERNMENT OF PONOROGO, JAWA TIMUR (thousand rupiahs), 2020-2021***

Kabupaten/ *Regency* : PONOROGO

Rincian *Items*	**2020**	**2021 *)**
(1)	(2)	(3)
I. PENDAPATAN *REVENUE*	**500 249 130**	**549 330 255**
1. Pendapatan Asli Desa *Village Own-Source Revenue*	49 550 764	52 154 844
2. Pendapatan Transfer *Transfer Revenue*	448 293 381	480 523 646
2.1. Dana Desa *Village Fund*	262 167 229	268 831 760
2.2. Bagi Hasil Pajak dan Retribusi Kabupaten/Kota *Revenue Sharing Fund of Tax and Retribution of Regency/Municipality*	8 904 479	9 942 860
2.3 Alokasi Dana Desa *Village Allocation Fund*	136 462 310	145 627 735
2.4 Bantuan Keuangan Provinsi *Financial Assistance Province*	2 003 125	4 099 245
2.5 Bantuan Keuangan Kabupaten/Kota *Financial Assistance Regency/Municipality*	38 756 238	52 022 046
3. Pendapatan Lain-lain *Other Revenue*	2 404 985	16 651 765
II. BELANJA *EXPENDITURE*	**496 995 342**	**539 911 539**
1. Bidang Penyelenggaraan Pemerintahan Desa *Village Administration Sector*	191 774 276	208 996 640
2. Bidang Pelaksanaan Pembangunan Desa *Village Development Sector*	175 604 647	188 539 082
3. Bidang Pembinaan Kemasyarakatan *Community Supervisory Sector*	14 251 155	31 847 868
4. Bidang Pemberdayaan Masyarakat *Community Empowerment Sector*	14 668 036	41 617 479
5. Bidang Tak Terduga *Unpredicted Sector*	100 697 228	68 910 470

**) APBDesa*

https://www.bps.go.id

Tabel : **17.5**
Table

REALISASI PENDAPATAN DAN BELANJA PEMERINTAH DESA, KABUPATEN TRENGGALEK PROVINSI JAWA TIMUR (ribu rupiah), 2020-2021
REVENUE AND EXPENDITURE REALIZATION OF VILLAGE GOVERNMENT OF TRENGGALEK, JAWA TIMUR (thousand rupiahs), 2020-2021

Kabupaten/ *Regency* : TRENGGALEK

Rincian *Items*	**2020**	**2021 *)**
(1)	(2)	(3)
I. PENDAPATAN *REVENUE*	**292 175 892**	**295 590 314**
1. Pendapatan Asli Desa *Village Own-Source Revenue*	26 769 729	28 149 391
2. Pendapatan Transfer *Transfer Revenue*	263 911 650	266 658 965
2.1. Dana Desa *Village Fund*	150 861 670	158 544 976
2.2. Bagi Hasil Pajak dan Retribusi Kabupaten/Kota *Revenue Sharing Fund of Tax and Retribution of Regency/Municipality*	3 478 637	4 017 561
2.3 Alokasi Dana Desa *Village Allocation Fund*	97 411 286	99 542 835
2.4 Bantuan Keuangan Provinsi *Financial Assistance Province*	4 393 751	497 727
2.5 Bantuan Keuangan Kabupaten/Kota *Financial Assistance Regency/Municipality*	7 766 306	4 055 866
3. Pendapatan Lain-lain *Other Revenue*	1 494 513	781 958
II. BELANJA *EXPENDITURE*	**288 540 768**	**293 862 037**
1. Bidang Penyelenggaraan Pemerintahan Desa *Village Administration Sector*	116 717 381	127 228 723
2. Bidang Pelaksanaan Pembangunan Desa *Village Development Sector*	114 849 055	123 311 127
3. Bidang Pembinaan Kemasyarakatan *Community Supervisory Sector*	6 475 666	9 627 680
4. Bidang Pemberdayaan Masyarakat *Community Empowerment Sector*	15 595 121	25 956 804
5. Bidang Tak Terduga *Unpredicted Sector*	34 903 545	7 737 703

**) APBDesa*

https://www.bps.go.id

Tabel : **17.6**
Table

REALISASI PENDAPATAN DAN BELANJA PEMERINTAH DESA, KABUPATEN TULUNGAGUNG PROVINSI JAWA TIMUR (ribu rupiah), 2020-2021
REVENUE AND EXPENDITURE REALIZATION OF VILLAGE GOVERNMENT OF TULUNGAGUNG, JAWA TIMUR (thousand rupiahs), 2020-2021

Kabupaten/ *Regency* : TULUNGAGUNG

Rincian *Items*	**2020**	**2021 *)**
(1)	(2)	(3)
I. PENDAPATAN *REVENUE*	**493 003 760**	**476 563 377**
1. Pendapatan Asli Desa *Village Own-Source Revenue*	70 243 472	69 909 826
2. Pendapatan Transfer *Transfer Revenue*	422 064 508	405 408 595
2.1. Dana Desa *Village Fund*	253 393 810	256 009 556
2.2. Bagi Hasil Pajak dan Retribusi Kabupaten/Kota *Revenue Sharing Fund of Tax and Retribution of Regency/Municipality*	7 206 460	7 228 412
2.3 Alokasi Dana Desa *Village Allocation Fund*	131 683 245	122 827 746
2.4 Bantuan Keuangan Provinsi *Financial Assistance Province*	6 273 246	6 617 026
2.5 Bantuan Keuangan Kabupaten/Kota *Financial Assistance Regency/Municipality*	23 507 747	12 725 855
3. Pendapatan Lain-lain *Other Revenue*	695 780	1 244 956
II. BELANJA *EXPENDITURE*	**483 748 125**	**465 732 239**
1. Bidang Penyelenggaraan Pemerintahan Desa *Village Administration Sector*	193 126 313	196 638 015
2. Bidang Pelaksanaan Pembangunan Desa *Village Development Sector*	156 266 066	165 899 633
3. Bidang Pembinaan Kemasyarakatan *Community Supervisory Sector*	8 975 544	17 879 180
4. Bidang Pemberdayaan Masyarakat *Community Empowerment Sector*	21 187 943	27 444 755
5. Bidang Tak Terduga *Unpredicted Sector*	104 192 259	57 870 656

**) APBDesa*

https://www.bps.go.id

Tabel : **17.7**
Table

REALISASI PENDAPATAN DAN BELANJA PEMERINTAH DESA, KABUPATEN BLITAR PROVINSI JAWA TIMUR (ribu rupiah), 2020-2021
REVENUE AND EXPENDITURE REALIZATION OF VILLAGE GOVERNMENT OF BLITAR, JAWA TIMUR (thousand rupiahs), 2020-2021

Kabupaten/ *Regency* : BLITAR

Rincian *Items*	**2020**	**2021 *)**
(1)	(2)	(3)
I. PENDAPATAN *REVENUE*	**383 059 350**	**362 381 060**
1. Pendapatan Asli Desa *Village Own-Source Revenue*	10 935 222	18 285 992
2. Pendapatan Transfer *Transfer Revenue*	371 215 667	343 427 117
2.1. Dana Desa *Village Fund*	207 144 686	216 160 935
2.2. Bagi Hasil Pajak dan Retribusi Kabupaten/Kota *Revenue Sharing Fund of Tax and Retribution of Regency/Municipality*	12 582 845	9 154 746
2.3 Alokasi Dana Desa *Village Allocation Fund*	132 380 411	118 111 436
2.4 Bantuan Keuangan Provinsi *Financial Assistance Province*	372 300	0
2.5 Bantuan Keuangan Kabupaten/Kota *Financial Assistance Regency/Municipality*	18 735 425	0
3. Pendapatan Lain-lain *Other Revenue*	908 461	667 951
II. BELANJA *EXPENDITURE*	**376 088 363**	**369 720 232**
1. Bidang Penyelenggaraan Pemerintahan Desa *Village Administration Sector*	135 260 449	147 604 835
2. Bidang Pelaksanaan Pembangunan Desa *Village Development Sector*	120 826 629	114 972 143
3. Bidang Pembinaan Kemasyarakatan *Community Supervisory Sector*	21 067 305	22 784 865
4. Bidang Pemberdayaan Masyarakat *Community Empowerment Sector*	24 166 486	33 073 623
5. Bidang Tak Terduga *Unpredicted Sector*	74 767 494	51 284 766

**) APBDesa*

https://www.bps.go.id

Tabel : **17.8** **REALISASI PENDAPATAN DAN BELANJA PEMERINTAH DESA, KABUPATEN KEDIRI PROVINSI JAWA TIMUR (ribu rupiah), 2020-2021**
Table ***REVENUE AND EXPENDITURE REALIZATION OF VILLAGE GOVERNMENT OF KEDIRI, JAWA TIMUR (thousand rupiahs), 2020-2021***

Kabupaten/ *Regency* : KEDIRI

Rincian *Items*	**2020**	**2021 *)**
(1)	(2)	(3)
I. PENDAPATAN *REVENUE*	**673 956 816**	**754 547 658**
1. Pendapatan Asli Desa *Village Own-Source Revenue*	148 749 744	168 471 296
2. Pendapatan Transfer *Transfer Revenue*	520 450 227	578 494 944
2.1. Dana Desa *Village Fund*	319 320 968	351 980 306
2.2. Bagi Hasil Pajak dan Retribusi Kabupaten/Kota *Revenue Sharing Fund of Tax and Retribution of Regency/Municipality*	23 485 354	22 425 907
2.3 Alokasi Dana Desa *Village Allocation Fund*	138 902 338	136 864 937
2.4 Bantuan Keuangan Provinsi *Financial Assistance Province*	7 816 333	21 441 136
2.5 Bantuan Keuangan Kabupaten/Kota *Financial Assistance Regency/Municipality*	30 925 234	45 782 658
3. Pendapatan Lain-lain *Other Revenue*	4 756 845	7 581 418
II. BELANJA *EXPENDITURE*	**672 276 695**	**765 002 495**
1. Bidang Penyelenggaraan Pemerintahan Desa *Village Administration Sector*	296 946 896	325 784 727
2. Bidang Pelaksanaan Pembangunan Desa *Village Development Sector*	208 989 758	248 761 856
3. Bidang Pembinaan Kemasyarakatan *Community Supervisory Sector*	14 901 833	22 296 132
4. Bidang Pemberdayaan Masyarakat *Community Empowerment Sector*	17 399 141	51 230 613
5. Bidang Tak Terduga *Unpredicted Sector*	134 039 067	116 929 167

**) APBDesa*

https://www.bps.go.id

Tabel : **17.9** **REALISASI PENDAPATAN DAN BELANJA PEMERINTAH DESA, KABUPATEN MALANG PROVINSI JAWA TIMUR (ribu rupiah), 2020-2021**
Table ***REVENUE AND EXPENDITURE REALIZATION OF VILLAGE GOVERNMENT OF MALANG, JAWA TIMUR (thousand rupiahs), 2020-2021***

Kabupaten/ *Regency* : MALANG

Rincian *Items*	**2020**	**2021 *)**
(1)	(2)	(3)
I. PENDAPATAN *REVENUE*	**625 601 181**	**663 854 482**
1. Pendapatan Asli Desa *Village Own-Source Revenue*	34 494 444	54 502 760
2. Pendapatan Transfer *Transfer Revenue*	583 565 118	604 064 740
2.1. Dana Desa *Village Fund*	364 585 866	378 498 113
2.2. Bagi Hasil Pajak dan Retribusi Kabupaten/Kota *Revenue Sharing Fund of Tax and Retribution of Regency/Municipality*	18 322 962	24 455 672
2.3 Alokasi Dana Desa *Village Allocation Fund*	197 953 084	199 359 800
2.4 Bantuan Keuangan Provinsi *Financial Assistance Province*	2 703 206	965 099
2.5 Bantuan Keuangan Kabupaten/Kota *Financial Assistance Regency/Municipality*	0	786 056
3. Pendapatan Lain-lain *Other Revenue*	7 541 619	5 286 982
II. BELANJA *EXPENDITURE*	**632 969 349**	**666 217 880**
1. Bidang Penyelenggaraan Pemerintahan Desa *Village Administration Sector*	245 690 291	254 120 117
2. Bidang Pelaksanaan Pembangunan Desa *Village Development Sector*	183 837 519	241 867 886
3. Bidang Pembinaan Kemasyarakatan *Community Supervisory Sector*	19 237 008	22 612 698
4. Bidang Pemberdayaan Masyarakat *Community Empowerment Sector*	18 325 787	22 197 136
5. Bidang Tak Terduga *Unpredicted Sector*	165 878 744	125 420 043

**) APBDesa*

https://www.bps.go.id

Tabel : **17.10** **REALISASI PENDAPATAN DAN BELANJA PEMERINTAH DESA, KABUPATEN LUMAJANG PROVINSI JAWA TIMUR (ribu rupiah), 2020-2021**
Table ***REVENUE AND EXPENDITURE REALIZATION OF VILLAGE GOVERNMENT OF LUMAJANG, JAWA TIMUR (thousand rupiahs), 2020-2021***

Kabupaten/ *Regency* : LUMAJANG

Rincian *Items*	**2020**	**2021 *)**
(1)	(2)	(3)
I. PENDAPATAN *REVENUE*	**361 254 423**	**382 150 463**
1. Pendapatan Asli Desa *Village Own-Source Revenue*	20 888 995	23 424 553
2. Pendapatan Transfer *Transfer Revenue*	339 874 476	358 408 472
2.1. Dana Desa *Village Fund*	195 694 550	201 706 749
2.2. Bagi Hasil Pajak dan Retribusi Kabupaten/Kota *Revenue Sharing Fund of Tax and Retribution of Regency/Municipality*	1 507 507	9 175 816
2.3 Alokasi Dana Desa *Village Allocation Fund*	124 510 788	117 153 416
2.4 Bantuan Keuangan Provinsi *Financial Assistance Province*	57 022	1 673 106
2.5 Bantuan Keuangan Kabupaten/Kota *Financial Assistance Regency/Municipality*	18 104 609	28 699 385
3. Pendapatan Lain-lain *Other Revenue*	490 952	317 438
II. BELANJA *EXPENDITURE*	**373 533 409**	**378 508 547**
1. Bidang Penyelenggaraan Pemerintahan Desa *Village Administration Sector*	139 882 260	149 776 087
2. Bidang Pelaksanaan Pembangunan Desa *Village Development Sector*	142 165 825	134 426 644
3. Bidang Pembinaan Kemasyarakatan *Community Supervisory Sector*	14 872 917	22 641 074
4. Bidang Pemberdayaan Masyarakat *Community Empowerment Sector*	3 909 665	11 538 633
5. Bidang Tak Terduga *Unpredicted Sector*	72 702 742	60 126 109

**) APBDesa*

https://www.bps.go.id

Tabel : **17.11** **REALISASI PENDAPATAN DAN BELANJA PEMERINTAH DESA, KABUPATEN JEMBER PROVINSI JAWA TIMUR (ribu rupiah), 2020-2021**
Table ***REVENUE AND EXPENDITURE REALIZATION OF VILLAGE GOVERNMENT OF JEMBER, JAWA TIMUR (thousand rupiahs), 2020-2021***

Kabupaten/ *Regency* : JEMBER

Rincian *Items*	**2020**	**2021 *)**
(1)	(2)	(3)
I. PENDAPATAN *REVENUE*	**609 590 024**	**614 880 522**
1. Pendapatan Asli Desa *Village Own-Source Revenue*	38 064 712	44 765 800
2. Pendapatan Transfer *Transfer Revenue*	539 345 027	569 789 904
2.1. Dana Desa *Village Fund*	332 289 383	339 205 171
2.2. Bagi Hasil Pajak dan Retribusi Kabupaten/Kota *Revenue Sharing Fund of Tax and Retribution of Regency/Municipality*	24 508 910	24 512 180
2.3 Alokasi Dana Desa *Village Allocation Fund*	182 546 734	189 886 776
2.4 Bantuan Keuangan Provinsi *Financial Assistance Province*	0	12 140 160
2.5 Bantuan Keuangan Kabupaten/Kota *Financial Assistance Regency/Municipality*	0	4 045 617
3. Pendapatan Lain-lain *Other Revenue*	32 180 285	324 818
II. BELANJA *EXPENDITURE*	**605 315 873**	**610 492 712**
1. Bidang Penyelenggaraan Pemerintahan Desa *Village Administration Sector*	213 624 953	258 382 090
2. Bidang Pelaksanaan Pembangunan Desa *Village Development Sector*	171 346 170	166 745 939
3. Bidang Pembinaan Kemasyarakatan *Community Supervisory Sector*	9 960 602	15 683 117
4. Bidang Pemberdayaan Masyarakat *Community Empowerment Sector*	9 983 517	17 630 533
5. Bidang Tak Terduga *Unpredicted Sector*	200 400 631	152 051 033

**) APBDesa*

https://www.bps.go.id

Tabel : **17.12** **REALISASI PENDAPATAN DAN BELANJA PEMERINTAH DESA, KABUPATEN BANYUWANGI PROVINSI JAWA TIMUR (ribu rupiah), 2020-2021**
Table ***REVENUE AND EXPENDITURE REALIZATION OF VILLAGE GOVERNMENT OF BANYUWANGI, JAWA TIMUR (thousand rupiahs), 2020-2021***

Kabupaten/ *Regency* : BANYUWANGI

Rincian *Items*	**2020**	**2021 *)**
(1)	(2)	(3)
I. PENDAPATAN *REVENUE*	**466 937 694**	**492 148 059**
1. Pendapatan Asli Desa *Village Own-Source Revenue*	27 303 086	31 477 032
2. Pendapatan Transfer *Transfer Revenue*	430 404 772	459 448 028
2.1. Dana Desa *Village Fund*	229 930 260	240 968 640
2.2. Bagi Hasil Pajak dan Retribusi Kabupaten/Kota *Revenue Sharing Fund of Tax and Retribution of Regency/Municipality*	20 508 587	18 673 847
2.3 Alokasi Dana Desa *Village Allocation Fund*	178 387 482	195 975 312
2.4 Bantuan Keuangan Provinsi *Financial Assistance Province*	260 000	773 438
2.5 Bantuan Keuangan Kabupaten/Kota *Financial Assistance Regency/Municipality*	1 318 443	3 056 791
3. Pendapatan Lain-lain *Other Revenue*	9 229 836	1 222 999
II. BELANJA *EXPENDITURE*	**432 339 771**	**443 467 921**
1. Bidang Penyelenggaraan Pemerintahan Desa *Village Administration Sector*	207 389 598	199 910 417
2. Bidang Pelaksanaan Pembangunan Desa *Village Development Sector*	90 414 974	124 045 176
3. Bidang Pembinaan Kemasyarakatan *Community Supervisory Sector*	16 266 864	22 684 090
4. Bidang Pemberdayaan Masyarakat *Community Empowerment Sector*	12 805 443	13 527 070
5. Bidang Tak Terduga *Unpredicted Sector*	105 462 892	83 301 168

**) APBDesa*

https://www.bps.go.id

Tabel : **17.13** **REALISASI PENDAPATAN DAN BELANJA PEMERINTAH DESA, KABUPATEN BONDOWOSO PROVINSI JAWA TIMUR (ribu rupiah), 2020-2021**
Table ***REVENUE AND EXPENDITURE REALIZATION OF VILLAGE GOVERNMENT OF BONDOWOSO, JAWA TIMUR (thousand rupiahs), 2020-2021***

Kabupaten/ *Regency* : BONDOWOSO

Rincian *Items*	**2020**	**2021 *)**
(1)	(2)	(3)
I. PENDAPATAN *REVENUE*	**390 513 541**	**366 677 065**
1. Pendapatan Asli Desa *Village Own-Source Revenue*	6 014 894	5 838 135
2. Pendapatan Transfer *Transfer Revenue*	382 926 628	359 398 997
2.1. Dana Desa *Village Fund*	254 194 489	251 803 218
2.2. Bagi Hasil Pajak dan Retribusi Kabupaten/Kota *Revenue Sharing Fund of Tax and Retribution of Regency/Municipality*	5 400 420	6 589 734
2.3 Alokasi Dana Desa *Village Allocation Fund*	113 723 171	101 006 045
2.4 Bantuan Keuangan Provinsi *Financial Assistance Province*	9 608 548	0
2.5 Bantuan Keuangan Kabupaten/Kota *Financial Assistance Regency/Municipality*	0	0
3. Pendapatan Lain-lain *Other Revenue*	1 572 019	1 439 933
II. BELANJA *EXPENDITURE*	**409 503 194**	**365 624 984**
1. Bidang Penyelenggaraan Pemerintahan Desa *Village Administration Sector*	120 594 668	120 017 775
2. Bidang Pelaksanaan Pembangunan Desa *Village Development Sector*	131 311 717	45 145 763
3. Bidang Pembinaan Kemasyarakatan *Community Supervisory Sector*	5 602 249	2 952 286
4. Bidang Pemberdayaan Masyarakat *Community Empowerment Sector*	30 301 867	42 443 771
5. Bidang Tak Terduga *Unpredicted Sector*	121 692 693	155 065 389

**) APBDesa*

https://www.bps.go.id

Tabel : **17.14** **REALISASI PENDAPATAN DAN BELANJA PEMERINTAH DESA, KABUPATEN SITUBONDO PROVINSI JAWA TIMUR (ribu rupiah), 2020-2021**
Table ***REVENUE AND EXPENDITURE REALIZATION OF VILLAGE GOVERNMENT OF SITUBONDO, JAWA TIMUR (thousand rupiahs), 2020-2021***

Kabupaten/ *Regency* : SITUBONDO

Rincian *Items*	**2020**	**2021 *)**
(1)	(2)	(3)
I. PENDAPATAN *REVENUE*	**245 563 004**	**252 752 302**
1. Pendapatan Asli Desa *Village Own-Source Revenue*	6 166 382	5 517 849
2. Pendapatan Transfer *Transfer Revenue*	236 505 272	244 706 121
2.1. Dana Desa *Village Fund*	139 426 914	148 120 395
2.2. Bagi Hasil Pajak dan Retribusi Kabupaten/Kota *Revenue Sharing Fund of Tax and Retribution of Regency/Municipality*	4 925 948	5 550 900
2.3 Alokasi Dana Desa *Village Allocation Fund*	89 260 183	90 180 828
2.4 Bantuan Keuangan Provinsi *Financial Assistance Province*	2 532 634	683 711
2.5 Bantuan Keuangan Kabupaten/Kota *Financial Assistance Regency/Municipality*	359 593	170 287
3. Pendapatan Lain-lain *Other Revenue*	2 891 350	2 528 332
II. BELANJA *EXPENDITURE*	**257 162 850**	**258 556 124**
1. Bidang Penyelenggaraan Pemerintahan Desa *Village Administration Sector*	96 539 556	103 736 499
2. Bidang Pelaksanaan Pembangunan Desa *Village Development Sector*	79 731 378	89 794 832
3. Bidang Pembinaan Kemasyarakatan *Community Supervisory Sector*	5 886 579	9 503 579
4. Bidang Pemberdayaan Masyarakat *Community Empowerment Sector*	11 301 823	8 258 205
5. Bidang Tak Terduga *Unpredicted Sector*	63 703 514	47 263 009

**) APBDesa*

https://www.bps.go.id

Tabel : **17.15** **REALISASI PENDAPATAN DAN BELANJA PEMERINTAH DESA, KABUPATEN PROBOLINGGO PROVINSI JAWA TIMUR (ribu rupiah), 2020-2021**
Table ***REVENUE AND EXPENDITURE REALIZATION OF VILLAGE GOVERNMENT OF PROBOLINGGO, JAWA TIMUR (thousand rupiahs), 2020-2021***

Kabupaten/ *Regency* : PROBOLINGGO

Rincian *Items*	**2020**	**2021 *)**
(1)	(2)	(3)
I. PENDAPATAN *REVENUE*	**604 992 019**	**576 127 513**
1. Pendapatan Asli Desa *Village Own-Source Revenue*	826 645	907 055
2. Pendapatan Transfer *Transfer Revenue*	603 610 227	573 489 686
2.1. Dana Desa *Village Fund*	436 249 806	439 155 513
2.2. Bagi Hasil Pajak dan Retribusi Kabupaten/Kota *Revenue Sharing Fund of Tax and Retribution of Regency/Municipality*	9 041 029	7 546 792
2.3 Alokasi Dana Desa *Village Allocation Fund*	130 882 840	117 108 468
2.4 Bantuan Keuangan Provinsi *Financial Assistance Province*	3 970 617	0
2.5 Bantuan Keuangan Kabupaten/Kota *Financial Assistance Regency/Municipality*	23 465 935	9 678 913
3. Pendapatan Lain-lain *Other Revenue*	555 147	1 730 772
II. BELANJA *EXPENDITURE*	**599 210 423**	**577 717 097**
1. Bidang Penyelenggaraan Pemerintahan Desa *Village Administration Sector*	148 635 800	161 656 214
2. Bidang Pelaksanaan Pembangunan Desa *Village Development Sector*	210 967 057	224 200 954
3. Bidang Pembinaan Kemasyarakatan *Community Supervisory Sector*	20 005 657	15 925 756
4. Bidang Pemberdayaan Masyarakat *Community Empowerment Sector*	11 044 684	8 386 452
5. Bidang Tak Terduga *Unpredicted Sector*	208 557 225	167 547 721

**) APBDesa*

https://www.bps.go.id

Tabel : **17.16** **REALISASI PENDAPATAN DAN BELANJA PEMERINTAH DESA, KABUPATEN PASURUAN PROVINSI JAWA TIMUR (ribu rupiah), 2020-2021**
Table ***REVENUE AND EXPENDITURE REALIZATION OF VILLAGE GOVERNMENT OF PASURUAN, JAWA TIMUR (thousand rupiahs), 2020-2021***

Kabupaten/ *Regency* : PASURUAN

Rincian *Items*	**2020**	**2021 *)**
(1)	(2)	(3)
I. PENDAPATAN *REVENUE*	**680 128 099**	**666 592 279**
1. Pendapatan Asli Desa *Village Own-Source Revenue*	2 831 397	6 727 101
2. Pendapatan Transfer *Transfer Revenue*	667 173 526	658 816 419
2.1. Dana Desa *Village Fund*	388 137 402	405 833 250
2.2. Bagi Hasil Pajak dan Retribusi Kabupaten/Kota *Revenue Sharing Fund of Tax and Retribution of Regency/Municipality*	45 087 263	39 570 584
2.3 Alokasi Dana Desa *Village Allocation Fund*	158 809 162	140 929 346
2.4 Bantuan Keuangan Provinsi *Financial Assistance Province*	0	3 175 304
2.5 Bantuan Keuangan Kabupaten/Kota *Financial Assistance Regency/Municipality*	75 139 699	69 307 935
3. Pendapatan Lain-lain *Other Revenue*	10 123 176	1 048 759
II. BELANJA *EXPENDITURE*	**709 589 624**	**668 400 578**
1. Bidang Penyelenggaraan Pemerintahan Desa *Village Administration Sector*	261 811 068	281 011 477
2. Bidang Pelaksanaan Pembangunan Desa *Village Development Sector*	226 678 914	197 658 387
3. Bidang Pembinaan Kemasyarakatan *Community Supervisory Sector*	14 787 746	16 259 647
4. Bidang Pemberdayaan Masyarakat *Community Empowerment Sector*	18 632 155	19 119 232
5. Bidang Tak Terduga *Unpredicted Sector*	187 679 741	154 351 835

**) APBDesa*

https://www.bps.go.id

Tabel : **17.17** **REALISASI PENDAPATAN DAN BELANJA PEMERINTAH DESA, KABUPATEN SIDOARJO PROVINSI JAWA TIMUR (ribu rupiah), 2020-2021**
Table ***REVENUE AND EXPENDITURE REALIZATION OF VILLAGE GOVERNMENT OF SIDOARJO, JAWA TIMUR (thousand rupiahs), 2020-2021***

Kabupaten/ *Regency* : SIDOARJO

Rincian *Items*	**2020**	**2021 *)**
(1)	(2)	(3)
I. PENDAPATAN *REVENUE*	**643 290 859**	**657 708 869**
1. Pendapatan Asli Desa *Village Own-Source Revenue*	33 010 856	33 562 276
2. Pendapatan Transfer *Transfer Revenue*	596 471 098	618 587 543
2.1. Dana Desa *Village Fund*	300 799 826	332 097 810
2.2. Bagi Hasil Pajak dan Retribusi Kabupaten/Kota *Revenue Sharing Fund of Tax and Retribution of Regency/Municipality*	95 920 715	99 535 912
2.3 Alokasi Dana Desa *Village Allocation Fund*	143 464 541	126 082 521
2.4 Bantuan Keuangan Provinsi *Financial Assistance Province*	100 000	15 675 000
2.5 Bantuan Keuangan Kabupaten/Kota *Financial Assistance Regency/Municipality*	56 186 016	45 196 300
3. Pendapatan Lain-lain *Other Revenue*	13 808 905	5 559 050
II. BELANJA *EXPENDITURE*	**619 149 736**	**677 414 523**
1. Bidang Penyelenggaraan Pemerintahan Desa *Village Administration Sector*	286 502 691	282 987 023
2. Bidang Pelaksanaan Pembangunan Desa *Village Development Sector*	126 644 874	195 661 011
3. Bidang Pembinaan Kemasyarakatan *Community Supervisory Sector*	24 747 951	52 833 840
4. Bidang Pemberdayaan Masyarakat *Community Empowerment Sector*	28 211 539	64 844 760
5. Bidang Tak Terduga *Unpredicted Sector*	153 042 681	81 087 889

**) APBDesa*

https://www.bps.go.id

Tabel : **17.18** **REALISASI PENDAPATAN DAN BELANJA PEMERINTAH DESA, KABUPATEN MOJOKERTO PROVINSI JAWA TIMUR (ribu rupiah), 2020-2021**
Table ***REVENUE AND EXPENDITURE REALIZATION OF VILLAGE GOVERNMENT OF MOJOKERTO, JAWA TIMUR (thousand rupiahs), 2020-2021***

Kabupaten/ *Regency* : MOJOKERTO

Rincian *Items*	**2020**	**2021 *)**
(1)	(2)	(3)
I. PENDAPATAN *REVENUE*	**508 262 472**	**521 638 629**
1. Pendapatan Asli Desa *Village Own-Source Revenue*	41 625 453	41 683 728
2. Pendapatan Transfer *Transfer Revenue*	458 608 133	471 927 450
2.1. Dana Desa *Village Fund*	240 381 374	249 351 729
2.2. Bagi Hasil Pajak dan Retribusi Kabupaten/Kota *Revenue Sharing Fund of Tax and Retribution of Regency/Municipality*	59 524 732	34 408 951
2.3 Alokasi Dana Desa *Village Allocation Fund*	137 558 456	137 091 770
2.4 Bantuan Keuangan Provinsi *Financial Assistance Province*	1 715 000	7 307 143
2.5 Bantuan Keuangan Kabupaten/Kota *Financial Assistance Regency/Municipality*	19 428 571	43 767 857
3. Pendapatan Lain-lain *Other Revenue*	8 028 886	8 027 451
II. BELANJA *EXPENDITURE*	**527 015 611**	**509 498 244**
1. Bidang Penyelenggaraan Pemerintahan Desa *Village Administration Sector*	208 697 559	206 875 911
2. Bidang Pelaksanaan Pembangunan Desa *Village Development Sector*	175 006 253	202 305 858
3. Bidang Pembinaan Kemasyarakatan *Community Supervisory Sector*	15 423 250	18 094 207
4. Bidang Pemberdayaan Masyarakat *Community Empowerment Sector*	18 829 278	27 052 755
5. Bidang Tak Terduga *Unpredicted Sector*	109 059 271	55 169 513

**) APBDesa*

https://www.bps.go.id

Tabel : **17.19** **REALISASI PENDAPATAN DAN BELANJA PEMERINTAH DESA, KABUPATEN JOMBANG PROVINSI JAWA TIMUR (ribu rupiah), 2020-2021**
Table ***REVENUE AND EXPENDITURE REALIZATION OF VILLAGE GOVERNMENT OF JOMBANG, JAWA TIMUR (thousand rupiahs), 2020-2021***

Kabupaten/ *Regency* : JOMBANG

Rincian *Items*	**2020**	**2021 *)**
(1)	(2)	(3)
I. PENDAPATAN *REVENUE*	**585 576 210**	**578 982 072**
1. Pendapatan Asli Desa *Village Own-Source Revenue*	72 520 095	75 572 310
2. Pendapatan Transfer *Transfer Revenue*	507 220 138	496 786 913
2.1. Dana Desa *Village Fund*	282 855 846	283 744 700
2.2. Bagi Hasil Pajak dan Retribusi Kabupaten/Kota *Revenue Sharing Fund of Tax and Retribution of Regency/Municipality*	16 002 355	22 737 949
2.3 Alokasi Dana Desa *Village Allocation Fund*	129 708 085	119 159 815
2.4 Bantuan Keuangan Provinsi *Financial Assistance Province*	2 333 333	3 266 667
2.5 Bantuan Keuangan Kabupaten/Kota *Financial Assistance Regency/Municipality*	76 320 519	67 877 782
3. Pendapatan Lain-lain *Other Revenue*	5 835 977	6 622 849
II. BELANJA *EXPENDITURE*	**599 832 064**	**584 901 933**
1. Bidang Penyelenggaraan Pemerintahan Desa *Village Administration Sector*	213 000 847	217 811 592
2. Bidang Pelaksanaan Pembangunan Desa *Village Development Sector*	184 166 942	204 424 289
3. Bidang Pembinaan Kemasyarakatan *Community Supervisory Sector*	25 959 596	27 566 090
4. Bidang Pemberdayaan Masyarakat *Community Empowerment Sector*	10 245 265	23 926 804
5. Bidang Tak Terduga *Unpredicted Sector*	166 459 414	111 173 158

**) APBDesa*

https://www.bps.go.id

Tabel : **17.20** **REALISASI PENDAPATAN DAN BELANJA PEMERINTAH DESA, KABUPATEN NGANJUK PROVINSI JAWA TIMUR (ribu rupiah), 2020-2021**
Table ***REVENUE AND EXPENDITURE REALIZATION OF VILLAGE GOVERNMENT OF NGANJUK, JAWA TIMUR (thousand rupiahs), 2020-2021***

Kabupaten/ *Regency* : NGANJUK

Rincian *Items*	**2020**	**2021 *)**
(1)	(2)	(3)
I. PENDAPATAN *REVENUE*	**525 708 830**	**539 562 936**
1. Pendapatan Asli Desa *Village Own-Source Revenue*	86 073 169	92 490 690
2. Pendapatan Transfer *Transfer Revenue*	438 614 221	445 955 744
2.1. Dana Desa *Village Fund*	305 355 407	319 055 962
2.2. Bagi Hasil Pajak dan Retribusi Kabupaten/Kota *Revenue Sharing Fund of Tax and Retribution of Regency/Municipality*	13 222 160	11 577 758
2.3 Alokasi Dana Desa *Village Allocation Fund*	117 286 654	108 422 598
2.4 Bantuan Keuangan Provinsi *Financial Assistance Province*	0	1 308 838
2.5 Bantuan Keuangan Kabupaten/Kota *Financial Assistance Regency/Municipality*	2 750 000	5 590 588
3. Pendapatan Lain-lain *Other Revenue*	1 021 440	1 116 502
II. BELANJA *EXPENDITURE*	**520 488 900**	**545 395 600**
1. Bidang Penyelenggaraan Pemerintahan Desa *Village Administration Sector*	220 666 948	236 922 995
2. Bidang Pelaksanaan Pembangunan Desa *Village Development Sector*	167 033 913	195 090 019
3. Bidang Pembinaan Kemasyarakatan *Community Supervisory Sector*	30 396 244	33 871 686
4. Bidang Pemberdayaan Masyarakat *Community Empowerment Sector*	10 297 288	19 232 334
5. Bidang Tak Terduga *Unpredicted Sector*	92 094 507	60 278 566

**) APBDesa*

https://www.bps.go.id

Tabel : **17.21** **REALISASI PENDAPATAN DAN BELANJA PEMERINTAH DESA, KABUPATEN MADIUN PROVINSI JAWA TIMUR (ribu rupiah), 2020-2021**
Table ***REVENUE AND EXPENDITURE REALIZATION OF VILLAGE GOVERNMENT OF MADIUN, JAWA TIMUR (thousand rupiahs), 2020-2021***

Kabupaten/ *Regency* : MADIUN

Rincian *Items*	**2020**	**2021 *)**
(1)	(2)	(3)
I. PENDAPATAN *REVENUE*	**466 452 061**	**480 483 964**
1. Pendapatan Asli Desa *Village Own-Source Revenue*	58 188 745	56 729 031
2. Pendapatan Transfer *Transfer Revenue*	407 273 627	422 407 530
2.1. Dana Desa *Village Fund*	167 710 991	168 921 663
2.2. Bagi Hasil Pajak dan Retribusi Kabupaten/Kota *Revenue Sharing Fund of Tax and Retribution of Regency/Municipality*	3 174 633	6 914 412
2.3 Alokasi Dana Desa *Village Allocation Fund*	188 949 213	210 510 547
2.4 Bantuan Keuangan Provinsi *Financial Assistance Province*	4 273 523	7 035 568
2.5 Bantuan Keuangan Kabupaten/Kota *Financial Assistance Regency/Municipality*	43 165 267	29 025 340
3. Pendapatan Lain-lain *Other Revenue*	989 689	1 347 403
II. BELANJA *EXPENDITURE*	**442 256 382**	**458 059 355**
1. Bidang Penyelenggaraan Pemerintahan Desa *Village Administration Sector*	185 633 088	212 724 278
2. Bidang Pelaksanaan Pembangunan Desa *Village Development Sector*	154 955 861	124 872 344
3. Bidang Pembinaan Kemasyarakatan *Community Supervisory Sector*	13 970 753	21 476 595
4. Bidang Pemberdayaan Masyarakat *Community Empowerment Sector*	14 542 597	19 048 010
5. Bidang Tak Terduga *Unpredicted Sector*	73 154 083	79 938 128

**) APBDesa*

https://www.bps.go.id

Tabel : **17.22** **REALISASI PENDAPATAN DAN BELANJA PEMERINTAH DESA, KABUPATEN MAGETAN PROVINSI JAWA TIMUR (ribu rupiah), 2020-2021**
Table ***REVENUE AND EXPENDITURE REALIZATION OF VILLAGE GOVERNMENT OF MAGETAN, JAWA TIMUR (thousand rupiahs), 2020-2021***

Kabupaten/ *Regency* : MAGETAN

Rincian *Items*	**2020**	**2021 *)**
(1)	(2)	(3)
I. PENDAPATAN *REVENUE*	**373 553 334**	**373 260 843**
1. Pendapatan Asli Desa *Village Own-Source Revenue*	45 689 423	50 225 371
2. Pendapatan Transfer *Transfer Revenue*	326 970 663	322 597 692
2.1. Dana Desa *Village Fund*	194 727 985	188 785 193
2.2. Bagi Hasil Pajak dan Retribusi Kabupaten/Kota *Revenue Sharing Fund of Tax and Retribution of Regency/Municipality*	9 072 898	9 231 045
2.3 Alokasi Dana Desa *Village Allocation Fund*	107 389 702	106 170 173
2.4 Bantuan Keuangan Provinsi *Financial Assistance Province*	0	0
2.5 Bantuan Keuangan Kabupaten/Kota *Financial Assistance Regency/Municipality*	15 780 078	18 411 281
3. Pendapatan Lain-lain *Other Revenue*	893 248	437 780
II. BELANJA *EXPENDITURE*	**381 145 960**	**378 559 133**
1. Bidang Penyelenggaraan Pemerintahan Desa *Village Administration Sector*	163 086 088	174 176 453
2. Bidang Pelaksanaan Pembangunan Desa *Village Development Sector*	120 316 094	125 528 790
3. Bidang Pembinaan Kemasyarakatan *Community Supervisory Sector*	10 768 047	15 860 216
4. Bidang Pemberdayaan Masyarakat *Community Empowerment Sector*	15 178 384	28 572 138
5. Bidang Tak Terduga *Unpredicted Sector*	71 797 347	34 421 536

**) APBDesa*

https://www.bps.go.id

Tabel : **17.23** **REALISASI PENDAPATAN DAN BELANJA PEMERINTAH DESA, KABUPATEN NGAWI PROVINSI JAWA TIMUR (ribu rupiah), 2020-2021**
Table ***REVENUE AND EXPENDITURE REALIZATION OF VILLAGE GOVERNMENT OF NGAWI, JAWA TIMUR (thousand rupiahs), 2020-2021***

Kabupaten/ *Regency* : NGAWI

Rincian *Items*	**2020**	**2021 *)**
(1)	(2)	(3)
I. PENDAPATAN *REVENUE*	**470 916 961**	**499 669 552**
1. Pendapatan Asli Desa *Village Own-Source Revenue*	89 508 993	85 335 997
2. Pendapatan Transfer *Transfer Revenue*	380 133 495	413 705 506
2.1. Dana Desa *Village Fund*	200 440 002	207 286 097
2.2. Bagi Hasil Pajak dan Retribusi Kabupaten/Kota *Revenue Sharing Fund of Tax and Retribution of Regency/Municipality*	6 335 996	6 055 498
2.3 Alokasi Dana Desa *Village Allocation Fund*	122 356 266	126 728 310
2.4 Bantuan Keuangan Provinsi *Financial Assistance Province*	4 039 895	10 223 936
2.5 Bantuan Keuangan Kabupaten/Kota *Financial Assistance Regency/Municipality*	46 961 336	63 411 665
3. Pendapatan Lain-lain *Other Revenue*	1 274 473	628 049
II. BELANJA *EXPENDITURE*	**455 086 210**	**481 604 068**
1. Bidang Penyelenggaraan Pemerintahan Desa *Village Administration Sector*	170 639 477	180 642 479
2. Bidang Pelaksanaan Pembangunan Desa *Village Development Sector*	198 539 791	206 090 938
3. Bidang Pembinaan Kemasyarakatan *Community Supervisory Sector*	11 221 021	15 274 995
4. Bidang Pemberdayaan Masyarakat *Community Empowerment Sector*	6 620 690	14 105 392
5. Bidang Tak Terduga *Unpredicted Sector*	68 065 231	65 490 264

**) APBDesa*

https://www.bps.go.id

Tabel : **17.24** **REALISASI PENDAPATAN DAN BELANJA PEMERINTAH DESA, KABUPATEN BOJONEGORO PROVINSI JAWA TIMUR (ribu rupiah), 2020-2021**
Table ***REVENUE AND EXPENDITURE REALIZATION OF VILLAGE GOVERNMENT OF BOJONEGORO, JAWA TIMUR (thousand rupiahs), 2020-2021***

Kabupaten/ *Regency* : BOJONEGORO

Rincian *Items*	**2020**	**2021 *)**
(1)	(2)	(3)
I. PENDAPATAN *REVENUE*	**704 797 968**	**1 077 064 471**
1. Pendapatan Asli Desa *Village Own-Source Revenue*	77 148 302	81 308 625
2. Pendapatan Transfer *Transfer Revenue*	622 415 396	994 252 679
2.1. Dana Desa *Village Fund*	354 232 305	417 356 139
2.2. Bagi Hasil Pajak dan Retribusi Kabupaten/Kota *Revenue Sharing Fund of Tax and Retribution of Regency/Municipality*	14 195 230	13 930 250
2.3 Alokasi Dana Desa *Village Allocation Fund*	198 979 975	230 250 656
2.4 Bantuan Keuangan Provinsi *Financial Assistance Province*	0	879 545
2.5 Bantuan Keuangan Kabupaten/Kota *Financial Assistance Regency/Municipality*	55 007 886	331 836 089
3. Pendapatan Lain-lain *Other Revenue*	5 234 270	1 503 167
II. BELANJA *EXPENDITURE*	**785 556 846**	**1 077 810 125**
1. Bidang Penyelenggaraan Pemerintahan Desa *Village Administration Sector*	311 012 664	296 613 281
2. Bidang Pelaksanaan Pembangunan Desa *Village Development Sector*	288 986 445	653 884 882
3. Bidang Pembinaan Kemasyarakatan *Community Supervisory Sector*	42 765 308	41 197 910
4. Bidang Pemberdayaan Masyarakat *Community Empowerment Sector*	20 176 452	25 163 793
5. Bidang Tak Terduga *Unpredicted Sector*	122 615 977	60 950 259

**) APBDesa*

https://www.bps.go.id

Tabel : **17.25** **REALISASI PENDAPATAN DAN BELANJA PEMERINTAH DESA, KABUPATEN TUBAN PROVINSI JAWA TIMUR (ribu rupiah), 2020-2021**
Table ***REVENUE AND EXPENDITURE REALIZATION OF VILLAGE GOVERNMENT OF TUBAN, JAWA TIMUR (thousand rupiahs), 2020-2021***

Kabupaten/ *Regency* : TUBAN

Rincian *Items*	**2020**	**2021 *)**
(1)	(2)	(3)
I. PENDAPATAN *REVENUE*	**507 926 418**	**544 827 586**
1. Pendapatan Asli Desa *Village Own-Source Revenue*	57 676 341	75 611 021
2. Pendapatan Transfer *Transfer Revenue*	449 030 792	468 422 787
2.1. Dana Desa *Village Fund*	275 470 693	289 552 207
2.2. Bagi Hasil Pajak dan Retribusi Kabupaten/Kota *Revenue Sharing Fund of Tax and Retribution of Regency/Municipality*	34 013 318	31 200 517
2.3 Alokasi Dana Desa *Village Allocation Fund*	128 257 458	138 394 858
2.4 Bantuan Keuangan Provinsi *Financial Assistance Province*	4 440 072	692 225
2.5 Bantuan Keuangan Kabupaten/Kota *Financial Assistance Regency/Municipality*	6 849 251	8 582 980
3. Pendapatan Lain-lain *Other Revenue*	1 219 285	793 778
II. BELANJA *EXPENDITURE*	**507 507 339**	**557 637 020**
1. Bidang Penyelenggaraan Pemerintahan Desa *Village Administration Sector*	181 992 544	215 479 146
2. Bidang Pelaksanaan Pembangunan Desa *Village Development Sector*	180 138 165	239 289 706
3. Bidang Pembinaan Kemasyarakatan *Community Supervisory Sector*	18 811 791	20 264 434
4. Bidang Pemberdayaan Masyarakat *Community Empowerment Sector*	15 433 582	33 643 810
5. Bidang Tak Terduga *Unpredicted Sector*	111 131 257	48 959 924

**) APBDesa*

https://www.bps.go.id

Tabel : **17.26** **REALISASI PENDAPATAN DAN BELANJA PEMERINTAH DESA, KABUPATEN LAMONGAN PROVINSI JAWA TIMUR (ribu rupiah), 2020-2021**
Table ***REVENUE AND EXPENDITURE REALIZATION OF VILLAGE GOVERNMENT OF LAMONGAN, JAWA TIMUR (thousand rupiahs), 2020-2021***

Kabupaten/ *Regency* : LAMONGAN

Rincian *Items*	**2020**	**2021 *)**
(1)	(2)	(3)
I. PENDAPATAN *REVENUE*	**648 182 766**	**670 567 393**
1. Pendapatan Asli Desa *Village Own-Source Revenue*	48 340 403	47 610 765
2. Pendapatan Transfer *Transfer Revenue*	595 160 590	615 652 086
2.1. Dana Desa *Village Fund*	362 659 266	397 922 427
2.2. Bagi Hasil Pajak dan Retribusi Kabupaten/Kota *Revenue Sharing Fund of Tax and Retribution of Regency/Municipality*	15 154 147	14 866 722
2.3 Alokasi Dana Desa *Village Allocation Fund*	137 283 955	120 719 717
2.4 Bantuan Keuangan Provinsi *Financial Assistance Province*	3 077 508	4 015 789
2.5 Bantuan Keuangan Kabupaten/Kota *Financial Assistance Regency/Municipality*	76 985 714	78 127 431
3. Pendapatan Lain-lain *Other Revenue*	4 681 773	7 304 542
II. BELANJA *EXPENDITURE*	**646 877 139**	**656 207 399**
1. Bidang Penyelenggaraan Pemerintahan Desa *Village Administration Sector*	199 917 597	207 487 068
2. Bidang Pelaksanaan Pembangunan Desa *Village Development Sector*	297 252 160	307 728 025
3. Bidang Pembinaan Kemasyarakatan *Community Supervisory Sector*	4 305 583	3 275 592
4. Bidang Pemberdayaan Masyarakat *Community Empowerment Sector*	18 572 995	28 341 609
5. Bidang Tak Terduga *Unpredicted Sector*	126 828 804	109 375 105

**) APBDesa*

https://www.bps.go.id

Tabel : **17.27** **REALISASI PENDAPATAN DAN BELANJA PEMERINTAH DESA, KABUPATEN GRESIK PROVINSI JAWA TIMUR (ribu rupiah), 2020-2021**
Table ***REVENUE AND EXPENDITURE REALIZATION OF VILLAGE GOVERNMENT OF GRESIK, JAWA TIMUR (thousand rupiahs), 2020-2021***

Kabupaten/ *Regency* : GRESIK

Rincian *Items*	**2020**	**2021 *)**
(1)	(2)	(3)
I. PENDAPATAN *REVENUE*	**753 096 565**	**883 929 746**
1. Pendapatan Asli Desa *Village Own-Source Revenue*	65 339 788	76 426 648
2. Pendapatan Transfer *Transfer Revenue*	678 498 243	802 089 612
2.1. Dana Desa *Village Fund*	313 058 082	315 665 201
2.2. Bagi Hasil Pajak dan Retribusi Kabupaten/Kota *Revenue Sharing Fund of Tax and Retribution of Regency/Municipality*	70 988 478	75 199 085
2.3 Alokasi Dana Desa *Village Allocation Fund*	129 857 095	161 230 990
2.4 Bantuan Keuangan Provinsi *Financial Assistance Province*	2 742 029	4 463 709
2.5 Bantuan Keuangan Kabupaten/Kota *Financial Assistance Regency/Municipality*	161 852 559	245 530 627
3. Pendapatan Lain-lain *Other Revenue*	9 258 534	5 413 486
II. BELANJA *EXPENDITURE*	**779 186 829**	**901 195 659**
1. Bidang Penyelenggaraan Pemerintahan Desa *Village Administration Sector*	235 355 142	313 546 431
2. Bidang Pelaksanaan Pembangunan Desa *Village Development Sector*	318 068 973	394 762 955
3. Bidang Pembinaan Kemasyarakatan *Community Supervisory Sector*	15 145 609	23 532 908
4. Bidang Pemberdayaan Masyarakat *Community Empowerment Sector*	16 820 441	56 706 069
5. Bidang Tak Terduga *Unpredicted Sector*	193 796 664	112 647 296

**) APBDesa*

https://www.bps.go.id

Tabel : **17.28** **REALISASI PENDAPATAN DAN BELANJA PEMERINTAH DESA, KABUPATEN BANGKALAN PROVINSI JAWA TIMUR (ribu rupiah), 2020-2021**
Table ***REVENUE AND EXPENDITURE REALIZATION OF VILLAGE GOVERNMENT OF BANGKALAN, JAWA TIMUR (thousand rupiahs), 2020-2021***

Kabupaten/ *Regency* : BANGKALAN

Rincian *Items*	**2020**	**2021 *)**
(1)	(2)	(3)
I. PENDAPATAN *REVENUE*	**439 019 297**	**438 273 097**
1. Pendapatan Asli Desa *Village Own-Source Revenue*	7 589 286	0
2. Pendapatan Transfer *Transfer Revenue*	431 360 255	437 860 778
2.1. Dana Desa *Village Fund*	324 806 026	340 873 840
2.2. Bagi Hasil Pajak dan Retribusi Kabupaten/Kota *Revenue Sharing Fund of Tax and Retribution of Regency/Municipality*	5 971 706	4 400 687
2.3 Alokasi Dana Desa *Village Allocation Fund*	99 233 862	87 715 646
2.4 Bantuan Keuangan Provinsi *Financial Assistance Province*	1 348 661	0
2.5 Bantuan Keuangan Kabupaten/Kota *Financial Assistance Regency/Municipality*	0	4 870 605
3. Pendapatan Lain-lain *Other Revenue*	69 756	412 319
II. BELANJA *EXPENDITURE*	**413 691 167**	**435 454 110**
1. Bidang Penyelenggaraan Pemerintahan Desa *Village Administration Sector*	99 243 899	124 503 409
2. Bidang Pelaksanaan Pembangunan Desa *Village Development Sector*	223 334 806	203 632 767
3. Bidang Pembinaan Kemasyarakatan *Community Supervisory Sector*	11 843 201	10 261 066
4. Bidang Pemberdayaan Masyarakat *Community Empowerment Sector*	6 646 991	10 095 322
5. Bidang Tak Terduga *Unpredicted Sector*	72 622 270	86 961 546

**) APBDesa*

https://www.bps.go.id

Tabel : **17.29** **REALISASI PENDAPATAN DAN BELANJA PEMERINTAH DESA, KABUPATEN SAMPANG PROVINSI JAWA TIMUR (ribu rupiah), 2020-2021**
Table ***REVENUE AND EXPENDITURE REALIZATION OF VILLAGE GOVERNMENT OF SAMPANG, JAWA TIMUR (thousand rupiahs), 2020-2021***

Kabupaten/ *Regency* : SAMPANG

Rincian *Items*	**2020**	**2021 *)**
(1)	(2)	(3)
I. PENDAPATAN *REVENUE*	**336 070 192**	**353 743 638**
1. Pendapatan Asli Desa *Village Own-Source Revenue*	26 961	579 807
2. Pendapatan Transfer *Transfer Revenue*	335 766 827	353 031 758
2.1. Dana Desa *Village Fund*	228 778 433	239 455 480
2.2. Bagi Hasil Pajak dan Retribusi Kabupaten/Kota *Revenue Sharing Fund of Tax and Retribution of Regency/Municipality*	4 211 185	4 926 990
2.3 Alokasi Dana Desa *Village Allocation Fund*	87 001 573	97 871 844
2.4 Bantuan Keuangan Provinsi *Financial Assistance Province*	15 775 636	1 870 757
2.5 Bantuan Keuangan Kabupaten/Kota *Financial Assistance Regency/Municipality*	0	8 906 687
3. Pendapatan Lain-lain *Other Revenue*	276 404	132 073
II. BELANJA *EXPENDITURE*	**339 669 924**	**356 604 908**
1. Bidang Penyelenggaraan Pemerintahan Desa *Village Administration Sector*	71 744 802	106 093 172
2. Bidang Pelaksanaan Pembangunan Desa *Village Development Sector*	110 452 133	102 894 596
3. Bidang Pembinaan Kemasyarakatan *Community Supervisory Sector*	13 340 114	8 224 564
4. Bidang Pemberdayaan Masyarakat *Community Empowerment Sector*	4 971 389	3 852 599
5. Bidang Tak Terduga *Unpredicted Sector*	139 161 486	135 539 977

**) APBDesa*

https://www.bps.go.id

Tabel : **17.30** **REALISASI PENDAPATAN DAN BELANJA PEMERINTAH DESA, KABUPATEN PAMEKASAN PROVINSI JAWA TIMUR (ribu rupiah), 2020-2021**
Table ***REVENUE AND EXPENDITURE REALIZATION OF VILLAGE GOVERNMENT OF PAMEKASAN, JAWA TIMUR (thousand rupiahs), 2020-2021***

Kabupaten/ *Regency* : PAMEKASAN

Rincian *Items*	**2020**	**2021 *)**
(1)	(2)	(3)
I. PENDAPATAN *REVENUE*	**335 809 842**	**306 318 945**
1. Pendapatan Asli Desa *Village Own-Source Revenue*	592 021	2 798 795
2. Pendapatan Transfer *Transfer Revenue*	328 670 438	303 082 021
2.1. Dana Desa *Village Fund*	218 371 674	210 723 745
2.2. Bagi Hasil Pajak dan Retribusi Kabupaten/Kota *Revenue Sharing Fund of Tax and Retribution of Regency/Municipality*	5 733 347	5 430 180
2.3 Alokasi Dana Desa *Village Allocation Fund*	95 239 679	84 495 719
2.4 Bantuan Keuangan Provinsi *Financial Assistance Province*	3 575 000	0
2.5 Bantuan Keuangan Kabupaten/Kota *Financial Assistance Regency/Municipality*	5 750 738	2 432 377
3. Pendapatan Lain-lain *Other Revenue*	6 547 383	438 129
II. BELANJA *EXPENDITURE*	**325 585 739**	**287 347 633**
1. Bidang Penyelenggaraan Pemerintahan Desa *Village Administration Sector*	89 298 450	87 304 390
2. Bidang Pelaksanaan Pembangunan Desa *Village Development Sector*	165 981 908	125 793 026
3. Bidang Pembinaan Kemasyarakatan *Community Supervisory Sector*	8 452 319	6 281 614
4. Bidang Pemberdayaan Masyarakat *Community Empowerment Sector*	6 712 196	16 789 970
5. Bidang Tak Terduga *Unpredicted Sector*	55 140 866	51 178 633

**) APBDesa*

https://www.bps.go.id

Tabel : **17.31** **REALISASI PENDAPATAN DAN BELANJA PEMERINTAH DESA, KABUPATEN SUMENEP PROVINSI JAWA TIMUR (ribu rupiah), 2020-2021**
Table ***REVENUE AND EXPENDITURE REALIZATION OF VILLAGE GOVERNMENT OF SUMENEP, JAWA TIMUR (thousand rupiahs), 2020-2021***

Kabupaten/ *Regency* : SUMENEP

Rincian *Items*	**2020**	**2021 *)**
(1)	(2)	(3)
I. PENDAPATAN *REVENUE*	**482 292 230**	**492 051 099**
1. Pendapatan Asli Desa *Village Own-Source Revenue*	2 709 614	3 039 617
2. Pendapatan Transfer *Transfer Revenue*	475 611 362	484 791 667
2.1. Dana Desa *Village Fund*	338 293 888	349 620 967
2.2. Bagi Hasil Pajak dan Retribusi Kabupaten/Kota *Revenue Sharing Fund of Tax and Retribution of Regency/Municipality*	971 012	979 102
2.3 Alokasi Dana Desa *Village Allocation Fund*	120 531 185	103 827 282
2.4 Bantuan Keuangan Provinsi *Financial Assistance Province*	369 271	356 571
2.5 Bantuan Keuangan Kabupaten/Kota *Financial Assistance Regency/Municipality*	15 446 006	30 007 745
3. Pendapatan Lain-lain *Other Revenue*	3 971 254	4 219 815
II. BELANJA *EXPENDITURE*	**484 089 649**	**494 062 209**
1. Bidang Penyelenggaraan Pemerintahan Desa *Village Administration Sector*	158 730 529	168 495 611
2. Bidang Pelaksanaan Pembangunan Desa *Village Development Sector*	209 366 698	225 803 539
3. Bidang Pembinaan Kemasyarakatan *Community Supervisory Sector*	20 536 294	21 229 742
4. Bidang Pemberdayaan Masyarakat *Community Empowerment Sector*	19 349 610	19 828 774
5. Bidang Tak Terduga *Unpredicted Sector*	76 106 518	58 704 543

**) APBDesa*

https://www.bps.go.id

Tabel : **17.32** **REALISASI PENDAPATAN DAN BELANJA PEMERINTAH DESA, KOTA BATU PROVINSI JAWA TIMUR (ribu rupiah), 2020-2021**
Table ***REVENUE AND EXPENDITURE REALIZATION OF VILLAGE GOVERNMENT OF BATU, JAWA TIMUR (thousand rupiahs), 2020-2021***

Kota/ *Municipality* : BATU

Rincian *Items*	**2020**	**2021 *)**
(1)	(2)	(3)
I. PENDAPATAN *REVENUE*	**114 084 641**	**135 330 668**
1. Pendapatan Asli Desa *Village Own-Source Revenue*	1 936 476	6 553 867
2. Pendapatan Transfer *Transfer Revenue*	111 450 319	128 341 920
2.1. Dana Desa *Village Fund*	36 830 324	39 177 135
2.2. Bagi Hasil Pajak dan Retribusi Kabupaten/Kota *Revenue Sharing Fund of Tax and Retribution of Regency/Municipality*	13 448 941	23 938 663
2.3 Alokasi Dana Desa *Village Allocation Fund*	60 987 721	64 401 122
2.4 Bantuan Keuangan Provinsi *Financial Assistance Province*	183 333	825 000
2.5 Bantuan Keuangan Kabupaten/Kota *Financial Assistance Regency/Municipality*	0	0
3. Pendapatan Lain-lain *Other Revenue*	697 846	434 881
II. BELANJA *EXPENDITURE*	**125 004 647**	**163 300 472**
1. Bidang Penyelenggaraan Pemerintahan Desa *Village Administration Sector*	43 275 615	55 432 951
2. Bidang Pelaksanaan Pembangunan Desa *Village Development Sector*	42 771 720	59 646 058
3. Bidang Pembinaan Kemasyarakatan *Community Supervisory Sector*	14 880 060	27 479 732
4. Bidang Pemberdayaan Masyarakat *Community Empowerment Sector*	1 635 718	6 815 036
5. Bidang Tak Terduga *Unpredicted Sector*	22 441 534	13 926 695

**) APBDesa*

https://www.bps.go.id

https://www.bps.go.id

Gambar ..... **: 15** **Peta Indeks Provinsi Banten menurut Kabupaten/Kota**

Figure *Index Map of Banten Province by Regency/Municipality*

KODE	NAMA KABUPATEN/KOTA
01	PANDEGLANG
02	LEBAK
03	TANGERANG
04	SERANG
71	TANGERANG
72	CILEGON
73	SERANG
74	TANGERANG SELATAN

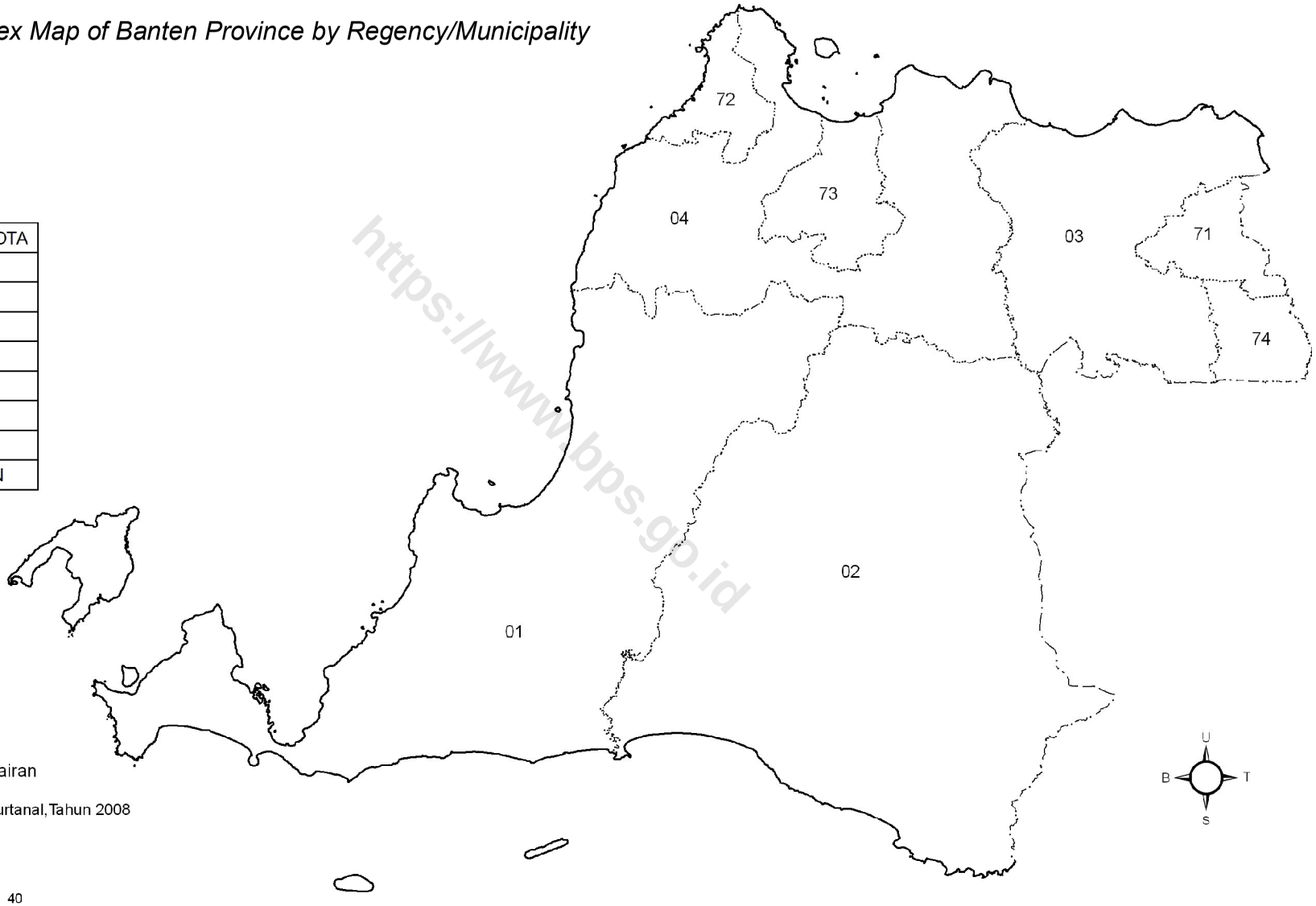

https://www.bps.go.id

Legenda

- Batas Negara
- Batas Provinsi
- Batas Kabupaten
- Batas Kecamatan
- Batas Desa
- Garis Pantai / Batas Perairan

Sumber :
Peta Digital Batas Wilayah dari Bakosurtanal, Tahun 2008
(Diedit BPS Tahun 2010)

0 5 10 20 30 40 Km

https://www.bps.go.id

Tabel : 18
Table

REALISASI PENDAPATAN DAN BELANJA PEMERINTAH DESA PROVINSI BANTEN (ribu rupiah), 2020-2021

REVENUE AND EXPENDITURE REALIZATION OF VILLAGE GOVERNMENT THROUGHOUT BANTEN PROVINCE (thousand rupiahs), 2020-2021

Kabupaten/Kota *Regency/Municipality*	**2020**		**2021 *)**	
	Pendapatan *Revenue*	**Belanja** *Expenditure*	**Pendapatan** *Revenue*	**Belanja** *Expenditure*
(1)	(2)	(3)	(4)	(5)
01 PANDEGLANG	473 191 796	446 278 222	489 546 411	437 866 179
02 LEBAK	445 928 466	443 721 730	450 825 917	446 623 550
03 TANGERANG	671 007 000	668 436 577	756 619 972	778 308 957
04 SERANG	525 411 239	409 632 746	429 072 517	474 997 056
BANTEN	**2 115 538 501**	**1 968 069 275**	**2 126 064 817**	**2 137 795 742**

**) APBDesa*

https://www.bps.go.id

Tabel : 18.1
Table

RATA-RATA PENDAPATAN DAN BELANJA PEMERINTAH DESA SELURUH PROVINSI BANTEN (ribu rupiah), 2020-2021
REVENUE AND EXPENDITURE AVERAGE OF VILLAGE GOVERNMENT THROUGHOUT BANTEN PROVINCE (thousand rupiahs), 2020-2021

Kabupaten/Kota *Regency/Municipality*	**2020**		**2021 *)**	
	Pendapatan *Revenue*	**Belanja** *Expenditure*	**Pendapatan** *Revenue*	**Belanja** *Expenditure*
(1)	(2)	(3)	(4)	(5)
01 PANDEGLANG	1 451 509	1 368 952	1 501 676	1 343 148
02 LEBAK	1 311 554	1 305 064	1 325 959	1 313 599
03 TANGERANG	2 727 671	2 717 222	3 075 691	3 163 858
04 SERANG	1 611 691	1 256 542	1 316 173	1 457 046
BANTEN	**1 708 836**	**1 589 717**	**1 717 338**	**1 726 814**

**) APBDesa*

https://www.bps.go.id

Tabel : 18.2 *Table*

REALISASI PENDAPATAN DAN BELANJA SELURUH PEMERINTAH DESA DI PROVINSI BANTEN (ribu rupiah), 2020-2021

REVENUE AND EXPENDITURE REALIZATION OF VILLAGE GOVERNMENT THROUGHOUT BANTEN PROVINCE (thousand rupiahs), 2020-2021

Rincian *Items*	**2020**	**2021 *)**
(1)	(2)	(3)
I. PENDAPATAN *REVENUE*	**2 115 538 501**	**2 126 064 817**
1. Pendapatan Asli Desa *Village Own-Source Revenue*	1 475 578	2 324 020
2. Pendapatan Transfer *Transfer Revenue*	2 040 449 979	2 118 770 035
2.1. Dana Desa *Village Fund*	1 226 868 353	1 250 891 587
2.2. Bagi Hasil Pajak dan Retribusi Kabupaten/Kota *Revenue Sharing Fund of Tax and Retribution of Regency/Municipality*	222 707 239	299 724 170
2.3 Alokasi Dana Desa *Village Allocation Fund*	512 206 727	486 977 721
2.4 Bantuan Keuangan Provinsi *Financial Assistance Province*	66 595 537	50 113 724
2.5 Bantuan Keuangan Kabupaten/Kota *Financial Assistance Regency/Municipality*	12 072 123	31 062 833
3. Pendapatan Lain-lain *Other Revenue*	73 612 944	4 970 762
II. BELANJA *EXPENDITURE*	**1 968 069 275**	**2 137 795 742**
1. Bidang Penyelenggaraan Pemerintahan Desa *Village Administration Sector*	702 274 634	799 517 984
2. Bidang Pelaksanaan Pembangunan Desa *Village Development Sector*	598 511 864	757 614 029
3. Bidang Pembinaan Kemasyarakatan *Community Supervisory Sector*	56 670 451	71 496 326
4. Bidang Pemberdayaan Masyarakat *Community Empowerment Sector*	41 708 432	57 034 768
5. Bidang Tak Terduga *Unpredicted Sector*	568 903 894	452 132 635

**) APBDesa*

https://www.bps.go.id

Tabel : **18.3** **REALISASI PENDAPATAN DAN BELANJA PEMERINTAH DESA, KABUPATEN PANDEGLANG PROVINSI BANTEN (ribu rupiah), 2020-2021**
Table ***REVENUE AND EXPENDITURE REALIZATION OF VILLAGE GOVERNMENT OF PANDEGLANG, BANTEN (thousand rupiahs), 2020-2021***

Kabupaten/ *Regency* : PANDEGLANG

Rincian *Items*	**2020**	**2021 *)**
(1)	(2)	(3)
I. PENDAPATAN *REVENUE*	**473 191 796**	**489 546 411**
1. Pendapatan Asli Desa *Village Own-Source Revenue*	301 162	355 351
2. Pendapatan Transfer *Transfer Revenue*	472 608 799	488 744 295
2.1. Dana Desa *Village Fund*	315 044 016	328 342 912
2.2. Bagi Hasil Pajak dan Retribusi Kabupaten/Kota *Revenue Sharing Fund of Tax and Retribution of Regency/Municipality*	7 832 436	16 259 813
2.3 Alokasi Dana Desa *Village Allocation Fund*	128 517 864	127 421 072
2.4 Bantuan Keuangan Provinsi *Financial Assistance Province*	21 177 409	16 720 498
2.5 Bantuan Keuangan Kabupaten/Kota *Financial Assistance Regency/Municipality*	37 074	0
3. Pendapatan Lain-lain *Other Revenue*	281 835	446 765
II. BELANJA *EXPENDITURE*	**446 278 222**	**437 866 179**
1. Bidang Penyelenggaraan Pemerintahan Desa *Village Administration Sector*	166 907 831	173 524 987
2. Bidang Pelaksanaan Pembangunan Desa *Village Development Sector*	170 192 780	187 414 182
3. Bidang Pembinaan Kemasyarakatan *Community Supervisory Sector*	18 735 128	10 371 353
4. Bidang Pemberdayaan Masyarakat *Community Empowerment Sector*	10 911 367	10 120 597
5. Bidang Tak Terduga *Unpredicted Sector*	79 531 116	56 435 060

**) APBDesa*

https://www.bps.go.id

Tabel : **18.4**
Table

REALISASI PENDAPATAN DAN BELANJA PEMERINTAH DESA, KABUPATEN LEBAK PROVINSI BANTEN (ribu rupiah), 2020-2021
REVENUE AND EXPENDITURE REALIZATION OF VILLAGE GOVERNMENT OF LEBAK, BANTEN (thousand rupiahs), 2020-2021

Kabupaten/ *Regency* : LEBAK

Rincian *Items*	**2020**	**2021 *)**
(1)	(2)	(3)
I. PENDAPATAN *REVENUE*	**445 928 466**	**450 825 917**
1. Pendapatan Asli Desa *Village Own-Source Revenue*	854 562	1 410 813
2. Pendapatan Transfer *Transfer Revenue*	442 821 643	447 784 317
2.1. Dana Desa *Village Fund*	301 317 717	313 288 959
2.2. Bagi Hasil Pajak dan Retribusi Kabupaten/Kota *Revenue Sharing Fund of Tax and Retribution of Regency/Municipality*	11 887 188	11 894 384
2.3 Alokasi Dana Desa *Village Allocation Fund*	111 787 692	109 065 312
2.4 Bantuan Keuangan Provinsi *Financial Assistance Province*	16 671 606	7 078 119
2.5 Bantuan Keuangan Kabupaten/Kota *Financial Assistance Regency/Municipality*	1 157 440	6 457 543
3. Pendapatan Lain-lain *Other Revenue*	2 252 261	1 630 787
II. BELANJA *EXPENDITURE*	**443 721 730**	**446 623 550**
1. Bidang Penyelenggaraan Pemerintahan Desa *Village Administration Sector*	134 357 162	130 854 151
2. Bidang Pelaksanaan Pembangunan Desa *Village Development Sector*	176 014 523	151 046 650
3. Bidang Pembinaan Kemasyarakatan *Community Supervisory Sector*	8 966 233	8 711 973
4. Bidang Pemberdayaan Masyarakat *Community Empowerment Sector*	4 888 625	4 175 017
5. Bidang Tak Terduga *Unpredicted Sector*	119 495 187	151 835 759

**) APBDesa*

https://www.bps.go.id

Tabel : **18.5** **REALISASI PENDAPATAN DAN BELANJA PEMERINTAH DESA, KABUPATEN TANGERANG PROVINSI BANTEN (ribu rupiah), 2020-2021**
Table ***REVENUE AND EXPENDITURE REALIZATION OF VILLAGE GOVERNMENT OF TANGERANG, BANTEN (thousand rupiahs), 2020-2021***

Kabupaten/ *Regency* : TANGERANG

Rincian *Items*	**2020**	**2021 *)**
(1)	(2)	(3)
I. PENDAPATAN *REVENUE*	**671 007 000**	**756 619 972**
1. Pendapatan Asli Desa *Village Own-Source Revenue*	0	0
2. Pendapatan Transfer *Transfer Revenue*	669 258 524	754 353 004
2.1. Dana Desa *Village Fund*	319 768 052	347 023 179
2.2. Bagi Hasil Pajak dan Retribusi Kabupaten/Kota *Revenue Sharing Fund of Tax and Retribution of Regency/Municipality*	186 887 563	236 599 908
2.3 Alokasi Dana Desa *Village Allocation Fund*	150 156 387	141 446 012
2.4 Bantuan Keuangan Provinsi *Financial Assistance Province*	12 446 522	12 556 522
2.5 Bantuan Keuangan Kabupaten/Kota *Financial Assistance Regency/Municipality*	0	16 727 383
3. Pendapatan Lain-lain *Other Revenue*	1 748 476	2 266 968
II. BELANJA *EXPENDITURE*	**668 436 577**	**778 308 957**
1. Bidang Penyelenggaraan Pemerintahan Desa *Village Administration Sector*	258 933 547	346 005 342
2. Bidang Pelaksanaan Pembangunan Desa *Village Development Sector*	118 040 147	246 175 954
3. Bidang Pembinaan Kemasyarakatan *Community Supervisory Sector*	24 580 928	38 718 036
4. Bidang Pemberdayaan Masyarakat *Community Empowerment Sector*	11 965 713	28 793 853
5. Bidang Tak Terduga *Unpredicted Sector*	254 916 242	118 615 772

**) APBDesa*

https://www.bps.go.id

Tabel : **18.6** **REALISASI PENDAPATAN DAN BELANJA PEMERINTAH DESA, KABUPATEN SERANG PROVINSI BANTEN (ribu rupiah), 2020-2021**
Table ***REVENUE AND EXPENDITURE REALIZATION OF VILLAGE GOVERNMENT OF SERANG, BANTEN (thousand rupiahs), 2020-2021***

Kabupaten/ *Regency* : SERANG

Rincian *Items*	**2020**	**2021 *)**
(1)	(2)	(3)
I. PENDAPATAN *REVENUE*	**525 411 239**	**429 072 517**
1. Pendapatan Asli Desa *Village Own-Source Revenue*	319 854	557 856
2. Pendapatan Transfer *Transfer Revenue*	455 761 013	427 888 419
2.1. Dana Desa *Village Fund*	290 738 568	262 236 537
2.2. Bagi Hasil Pajak dan Retribusi Kabupaten/Kota *Revenue Sharing Fund of Tax and Retribution of Regency/Municipality*	16 100 052	34 970 065
2.3 Alokasi Dana Desa *Village Allocation Fund*	121 744 784	109 045 325
2.4 Bantuan Keuangan Provinsi *Financial Assistance Province*	16 300 000	13 758 585
2.5 Bantuan Keuangan Kabupaten/Kota *Financial Assistance Regency/Municipality*	10 877 609	7 877 907
3. Pendapatan Lain-lain *Other Revenue*	69 330 372	626 242
II. BELANJA *EXPENDITURE*	**409 632 746**	**474 997 056**
1. Bidang Penyelenggaraan Pemerintahan Desa *Village Administration Sector*	142 076 094	149 133 504
2. Bidang Pelaksanaan Pembangunan Desa *Village Development Sector*	134 264 414	172 977 243
3. Bidang Pembinaan Kemasyarakatan *Community Supervisory Sector*	4 388 162	13 694 964
4. Bidang Pemberdayaan Masyarakat *Community Empowerment Sector*	13 942 727	13 945 301
5. Bidang Tak Terduga *Unpredicted Sector*	114 961 349	125 246 044

**) APBDesa*

https://www.bps.go.id

https://www.bps.go.id

Gambar **Peta Indeks Provinsi Bali menurut Kabupaten/Kota**

..... : 16

Figure *Index Map of Bali Province by Regency/Municipality*

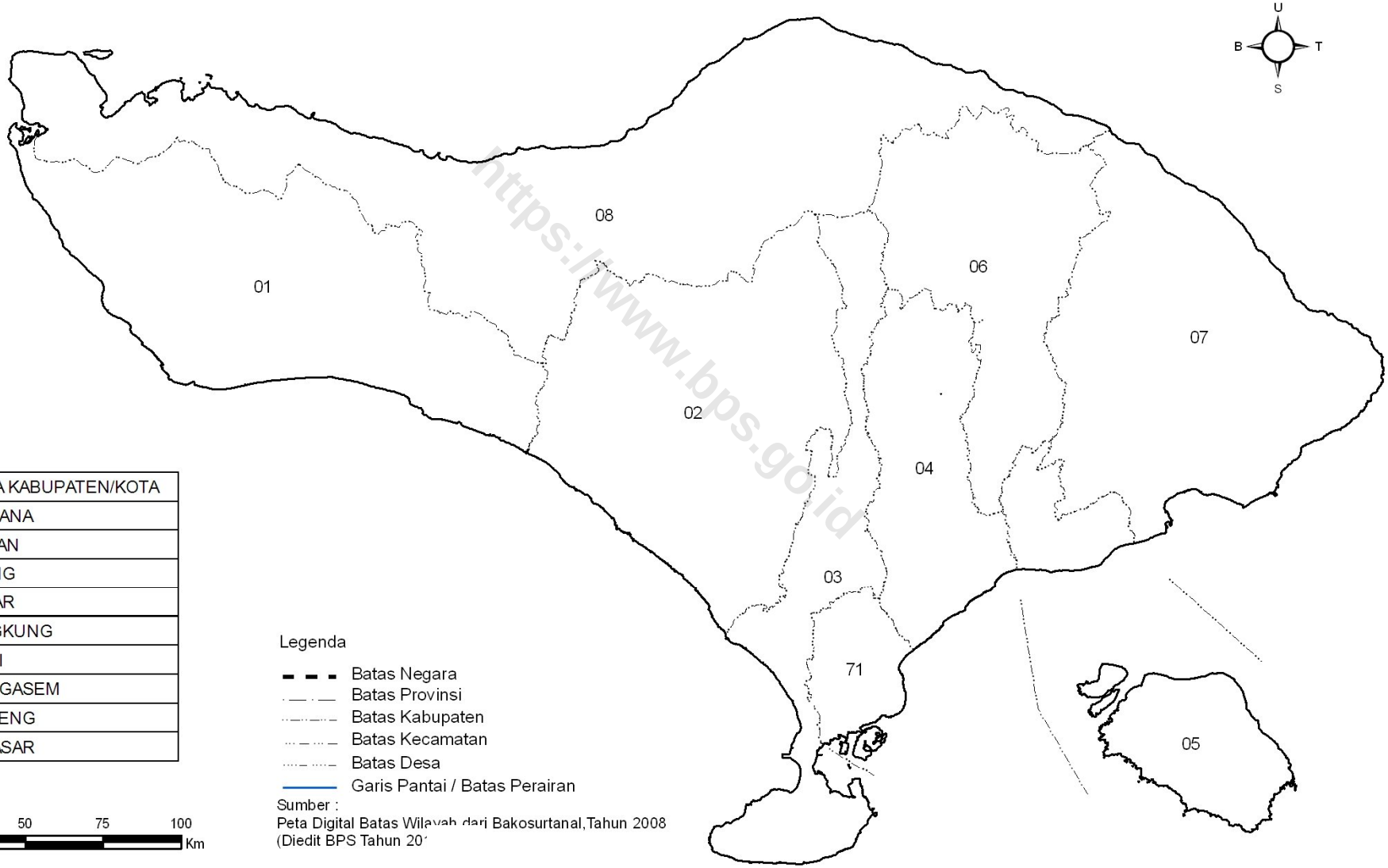

KODE	NAMA KABUPATEN/KOTA
01	JEMBRANA
02	TABANAN
03	BADUNG
04	GIANYAR
05	KLUNGKUNG
06	BANGLI
07	KARANGASEM
08	BULELENG
71	DENPASAR

https://www.bps.go.id

https://www.bps.go.id

Tabel : 19
Table

REALISASI PENDAPATAN DAN BELANJA PEMERINTAH DESA PROVINSI BALI (ribu rupiah), 2020-2021

REVENUE AND EXPENDITURE REALIZATION OF VILLAGE GOVERNMENT THROUGHOUT BALI PROVINCE (thousand rupiahs), 2020-2021

Kabupaten/Kota *Regency/Municipality*	**2020**		**2021 *)**	
	Pendapatan *Revenue*	**Belanja** *Expenditure*	**Pendapatan** *Revenue*	**Belanja** *Expenditure*
(1)	(2)	(3)	(4)	(5)
01 JEMBRANA	170 353 611	169 980 299	175 967 812	174 112 322
02 TABANAN	254 687 491	259 470 682	278 491 211	288 730 173
03 BADUNG	422 455 789	420 828 992	541 703 146	661 220 741
04 GIANYAR	211 659 419	227 777 668	219 465 575	217 490 242
05 KLUNGKUNG	130 736 381	122 174 554	145 148 012	157 063 425
06 BANGLI	195 338 031	203 402 776	174 581 853	181 534 188
07 KARANG ASEM	187 139 709	184 772 025	199 783 507	224 681 128
08 BULELENG	348 849 472	344 612 851	331 359 408	338 582 783
71 DENPASAR	206 620 451	277 747 829	245 744 441	292 132 018
BALI	**2 127 840 354**	**2 210 767 676**	**2 312 244 965**	**2 535 547 020**

**) APBDesa*

https://www.bps.go.id

Tabel : 19.1
Table

RATA-RATA PENDAPATAN DAN BELANJA PEMERINTAH DESA SELURUH PROVINSI BALI (ribu rupiah), 2020-2021
REVENUE AND EXPENDITURE AVERAGE OF VILLAGE GOVERNMENT THROUGHOUT BALI PROVINCE (thousand rupiahs), 2020-2021

Kabupaten/Kota *Regency/Municipality*	**2020**		**2021 *)**	
	Pendapatan *Revenue*	**Belanja** *Expenditure*	**Pendapatan** *Revenue*	**Belanja** *Expenditure*
(1)	(2)	(3)	(4)	(5)
01 JEMBRANA	4 154 966	4 145 861	4 291 898	4 246 642
02 TABANAN	1 914 944	1 950 907	2 093 919	2 170 904
03 BADUNG	9 183 822	9 148 456	11 776 155	14 374 364
04 GIANYAR	3 307 178	3 559 026	3 429 150	3 398 285
05 KLUNGKUNG	2 466 724	2 305 180	2 738 642	2 963 461
06 BANGLI	2 872 618	2 991 217	2 567 380	2 669 620
07 KARANG ASEM	2 495 196	2 463 627	2 663 780	2 995 748
08 BULELENG	2 704 259	2 671 417	2 568 678	2 624 673
71 DENPASAR	7 652 609	10 286 957	9 101 646	10 819 704
BALI	**3 345 661**	**3 476 050**	**3 635 605**	**3 986 709**

**) APBDesa*

https://www.bps.go.id

Tabel : 19.2 *Table*

REALISASI PENDAPATAN DAN BELANJA SELURUH PEMERINTAH DESA DI PROVINSI BALI (ribu rupiah), 2020-2021

REVENUE AND EXPENDITURE REALIZATION OF VILLAGE GOVERNMENT THROUGHOUT BALI PROVINCE (thousand rupiahs), 2020-2021

Rincian *Items*	**2020**	**2021 *)**
(1)	(2)	(3)
I. PENDAPATAN *REVENUE*	**2 127 840 354**	**2 312 244 965**
1. Pendapatan Asli Desa *Village Own-Source Revenue*	23 564 355	39 937 188
2. Pendapatan Transfer *Transfer Revenue*	2 089 487 688	2 263 495 647
2.1. Dana Desa *Village Fund*	754 571 587	784 173 047
2.2. Bagi Hasil Pajak dan Retribusi Kabupaten/Kota *Revenue Sharing Fund of Tax and Retribution of Regency/Municipality*	420 099 848	583 467 769
2.3 Alokasi Dana Desa *Village Allocation Fund*	679 815 294	701 442 086
2.4 Bantuan Keuangan Provinsi *Financial Assistance Province*	136 009 792	137 863 633
2.5 Bantuan Keuangan Kabupaten/Kota *Financial Assistance Regency/Municipality*	98 991 167	56 549 112
3. Pendapatan Lain-lain *Other Revenue*	14 788 311	8 812 130
II. BELANJA *EXPENDITURE*	**2 210 767 676**	**2 535 547 020**
1. Bidang Penyelenggaraan Pemerintahan Desa *Village Administration Sector*	895 616 927	1 019 793 922
2. Bidang Pelaksanaan Pembangunan Desa *Village Development Sector*	571 303 176	707 077 155
3. Bidang Pembinaan Kemasyarakatan *Community Supervisory Sector*	343 778 498	379 580 262
4. Bidang Pemberdayaan Masyarakat *Community Empowerment Sector*	61 478 367	132 540 386
5. Bidang Tak Terduga *Unpredicted Sector*	338 590 708	296 555 295

**) APBDesa*

https://www.bps.go.id

Tabel : **19.3** **REALISASI PENDAPATAN DAN BELANJA PEMERINTAH DESA, KABUPATEN JEMBRANA PROVINSI BALI (ribu rupiah), 2020-2021**
Table ***REVENUE AND EXPENDITURE REALIZATION OF VILLAGE GOVERNMENT OF JEMBRANA, BALI (thousand rupiahs), 2020-2021***

Kabupaten/ *Regency* : JEMBRANA

Rincian *Items*	**2020**	**2021 *)**
(1)	(2)	(3)
I. PENDAPATAN *REVENUE*	**170 353 611**	**175 967 812**
1. Pendapatan Asli Desa *Village Own-Source Revenue*	1 054 202	1 192 720
2. Pendapatan Transfer *Transfer Revenue*	168 471 294	174 078 342
2.1. Dana Desa *Village Fund*	62 906 121	67 483 338
2.2. Bagi Hasil Pajak dan Retribusi Kabupaten/Kota *Revenue Sharing Fund of Tax and Retribution of Regency/Municipality*	20 013 041	21 257 996
2.3 Alokasi Dana Desa *Village Allocation Fund*	66 710 232	64 706 058
2.4 Bantuan Keuangan Provinsi *Financial Assistance Province*	11 175 000	11 756 250
2.5 Bantuan Keuangan Kabupaten/Kota *Financial Assistance Regency/Municipality*	7 666 900	8 874 700
3. Pendapatan Lain-lain *Other Revenue*	828 115	696 750
II. BELANJA *EXPENDITURE*	**169 980 299**	**174 112 322**
1. Bidang Penyelenggaraan Pemerintahan Desa *Village Administration Sector*	55 524 813	59 543 342
2. Bidang Pelaksanaan Pembangunan Desa *Village Development Sector*	51 339 489	50 021 699
3. Bidang Pembinaan Kemasyarakatan *Community Supervisory Sector*	31 502 652	38 856 122
4. Bidang Pemberdayaan Masyarakat *Community Empowerment Sector*	2 004 441	5 035 960
5. Bidang Tak Terduga *Unpredicted Sector*	29 608 904	20 655 199

**) APBDesa*

https://www.bps.go.id

Tabel : **19.4**
Table

REALISASI PENDAPATAN DAN BELANJA PEMERINTAH DESA, KABUPATEN TABANAN PROVINSI BALI (ribu rupiah), 2020-2021
REVENUE AND EXPENDITURE REALIZATION OF VILLAGE GOVERNMENT OF TABANAN, BALI (thousand rupiahs), 2020-2021

Kabupaten/ *Regency* : TABANAN

Rincian *Items*	**2020**	**2021 *)**
(1)	(2)	(3)
I. PENDAPATAN *REVENUE*	**254 687 491**	**278 491 211**
1. Pendapatan Asli Desa *Village Own-Source Revenue*	997 112	887 955
2. Pendapatan Transfer *Transfer Revenue*	252 828 579	276 780 971
2.1. Dana Desa *Village Fund*	124 692 339	126 151 407
2.2. Bagi Hasil Pajak dan Retribusi Kabupaten/Kota *Revenue Sharing Fund of Tax and Retribution of Regency/Municipality*	10 671 152	15 560 476
2.3 Alokasi Dana Desa *Village Allocation Fund*	75 692 137	86 147 959
2.4 Bantuan Keuangan Provinsi *Financial Assistance Province*	23 815 000	23 815 000
2.5 Bantuan Keuangan Kabupaten/Kota *Financial Assistance Regency/Municipality*	17 957 951	25 106 129
3. Pendapatan Lain-lain *Other Revenue*	861 800	822 285
II. BELANJA *EXPENDITURE*	**259 470 682**	**288 730 173**
1. Bidang Penyelenggaraan Pemerintahan Desa *Village Administration Sector*	105 163 651	117 734 493
2. Bidang Pelaksanaan Pembangunan Desa *Village Development Sector*	85 257 797	90 157 473
3. Bidang Pembinaan Kemasyarakatan *Community Supervisory Sector*	31 697 361	39 549 658
4. Bidang Pemberdayaan Masyarakat *Community Empowerment Sector*	3 698 219	18 267 467
5. Bidang Tak Terduga *Unpredicted Sector*	33 653 654	23 021 082

**) APBDesa*

https://www.bps.go.id

Tabel : **19.5** **REALISASI PENDAPATAN DAN BELANJA PEMERINTAH DESA, KABUPATEN BADUNG PROVINSI BALI (ribu rupiah), 2020-2021**
Table ***REVENUE AND EXPENDITURE REALIZATION OF VILLAGE GOVERNMENT OF BADUNG, BALI (thousand rupiahs), 2020-2021***

Kabupaten/ *Regency* : BADUNG

Rincian *Items*	**2020**	**2021 *)**
(1)	(2)	(3)
I. PENDAPATAN *REVENUE*	**422 455 789**	**541 703 146**
1. Pendapatan Asli Desa *Village Own-Source Revenue*	1 752 394	1 551 040
2. Pendapatan Transfer *Transfer Revenue*	415 812 255	538 868 166
2.1. Dana Desa *Village Fund*	82 198 482	91 729 178
2.2. Bagi Hasil Pajak dan Retribusi Kabupaten/Kota *Revenue Sharing Fund of Tax and Retribution of Regency/Municipality*	256 145 643	371 132 762
2.3 Alokasi Dana Desa *Village Allocation Fund*	63 869 030	63 156 226
2.4 Bantuan Keuangan Provinsi *Financial Assistance Province*	12 850 000	12 850 000
2.5 Bantuan Keuangan Kabupaten/Kota *Financial Assistance Regency/Municipality*	749 100	0
3. Pendapatan Lain-lain *Other Revenue*	4 891 140	1 283 940
II. BELANJA *EXPENDITURE*	**420 828 992**	**661 220 741**
1. Bidang Penyelenggaraan Pemerintahan Desa *Village Administration Sector*	208 616 009	250 515 898
2. Bidang Pelaksanaan Pembangunan Desa *Village Development Sector*	93 631 516	192 253 833
3. Bidang Pembinaan Kemasyarakatan *Community Supervisory Sector*	58 564 903	119 348 462
4. Bidang Pemberdayaan Masyarakat *Community Empowerment Sector*	23 551 877	51 090 355
5. Bidang Tak Terduga *Unpredicted Sector*	36 464 687	48 012 193

**) APBDesa*

https://www.bps.go.id

Tabel : **19.6** **REALISASI PENDAPATAN DAN BELANJA PEMERINTAH DESA, KABUPATEN GIANYAR PROVINSI BALI (ribu rupiah), 2020-2021**
Table ***REVENUE AND EXPENDITURE REALIZATION OF VILLAGE GOVERNMENT OF GIANYAR, BALI (thousand rupiahs), 2020-2021***

Kabupaten/ *Regency* : GIANYAR

Rincian *Items*	**2020**	**2021 *)**
(1)	(2)	(3)
I. PENDAPATAN *REVENUE*	**211 659 419**	**219 465 575**
1. Pendapatan Asli Desa *Village Own-Source Revenue*	3 559 144	4 291 100
2. Pendapatan Transfer *Transfer Revenue*	206 695 264	214 577 383
2.1. Dana Desa *Village Fund*	69 306 974	70 737 005
2.2. Bagi Hasil Pajak dan Retribusi Kabupaten/Kota *Revenue Sharing Fund of Tax and Retribution of Regency/Municipality*	29 217 800	48 231 317
2.3 Alokasi Dana Desa *Village Allocation Fund*	73 203 950	69 509 061
2.4 Bantuan Keuangan Provinsi *Financial Assistance Province*	26 100 000	26 100 000
2.5 Bantuan Keuangan Kabupaten/Kota *Financial Assistance Regency/Municipality*	8 866 540	0
3. Pendapatan Lain-lain *Other Revenue*	1 405 011	597 092
II. BELANJA *EXPENDITURE*	**227 777 668**	**217 490 242**
1. Bidang Penyelenggaraan Pemerintahan Desa *Village Administration Sector*	102 062 434	109 465 488
2. Bidang Pelaksanaan Pembangunan Desa *Village Development Sector*	43 614 332	37 187 693
3. Bidang Pembinaan Kemasyarakatan *Community Supervisory Sector*	40 541 128	31 416 055
4. Bidang Pemberdayaan Masyarakat *Community Empowerment Sector*	6 519 431	14 663 004
5. Bidang Tak Terduga *Unpredicted Sector*	35 040 343	24 758 002

**) APBDesa*

https://www.bps.go.id

Tabel : **19.7** **REALISASI PENDAPATAN DAN BELANJA PEMERINTAH DESA, KABUPATEN KLUNGKUNG PROVINSI BALI (ribu rupiah), 2020-2021**
Table ***REVENUE AND EXPENDITURE REALIZATION OF VILLAGE GOVERNMENT OF KLUNGKUNG, BALI (thousand rupiahs), 2020-2021***

Kabupaten/ *Regency* : KLUNGKUNG

Rincian *Items*	**2020**	**2021 *)**
(1)	(2)	(3)
I. PENDAPATAN *REVENUE*	**130 736 381**	**145 148 012**
1. Pendapatan Asli Desa *Village Own-Source Revenue*	2 321 914	3 449 103
2. Pendapatan Transfer *Transfer Revenue*	127 746 148	140 982 353
2.1. Dana Desa *Village Fund*	55 220 257	58 266 757
2.2. Bagi Hasil Pajak dan Retribusi Kabupaten/Kota *Revenue Sharing Fund of Tax and Retribution of Regency/Municipality*	10 579 959	14 853 179
2.3 Alokasi Dana Desa *Village Allocation Fund*	54 241 979	60 111 427
2.4 Bantuan Keuangan Provinsi *Financial Assistance Province*	3 400 000	3 435 207
2.5 Bantuan Keuangan Kabupaten/Kota *Financial Assistance Regency/Municipality*	4 303 953	4 315 783
3. Pendapatan Lain-lain *Other Revenue*	668 319	716 556
II. BELANJA *EXPENDITURE*	**122 174 554**	**157 063 425**
1. Bidang Penyelenggaraan Pemerintahan Desa *Village Administration Sector*	49 832 827	57 335 904
2. Bidang Pelaksanaan Pembangunan Desa *Village Development Sector*	43 540 823	53 500 375
3. Bidang Pembinaan Kemasyarakatan *Community Supervisory Sector*	18 520 482	18 763 529
4. Bidang Pemberdayaan Masyarakat *Community Empowerment Sector*	1 600 977	11 418 252
5. Bidang Tak Terduga *Unpredicted Sector*	8 679 445	16 045 365

**) APBDesa*

https://www.bps.go.id

Tabel : **19.8** **REALISASI PENDAPATAN DAN BELANJA PEMERINTAH DESA, KABUPATEN BANGLI PROVINSI BALI (ribu rupiah), 2020-2021**
Table ***REVENUE AND EXPENDITURE REALIZATION OF VILLAGE GOVERNMENT OF BANGLI, BALI (thousand rupiahs), 2020-2021***

Kabupaten/ *Regency* : BANGLI

Rincian *Items*	**2020**	**2021 *)**
(1)	(2)	(3)
I. PENDAPATAN *REVENUE*	**195 338 031**	**174 581 853**
1. Pendapatan Asli Desa *Village Own-Source Revenue*	2 124 162	1 440 184
2. Pendapatan Transfer *Transfer Revenue*	192 360 099	172 451 421
2.1. Dana Desa *Village Fund*	66 334 280	69 431 156
2.2. Bagi Hasil Pajak dan Retribusi Kabupaten/Kota *Revenue Sharing Fund of Tax and Retribution of Regency/Municipality*	4 181 505	3 696 511
2.3 Alokasi Dana Desa *Village Allocation Fund*	75 147 110	72 952 921
2.4 Bantuan Keuangan Provinsi *Financial Assistance Province*	21 266 667	18 745 833
2.5 Bantuan Keuangan Kabupaten/Kota *Financial Assistance Regency/Municipality*	25 430 537	7 625 000
3. Pendapatan Lain-lain *Other Revenue*	853 770	690 248
II. BELANJA *EXPENDITURE*	**203 402 776**	**181 534 188**
1. Bidang Penyelenggaraan Pemerintahan Desa *Village Administration Sector*	77 865 651	80 874 380
2. Bidang Pelaksanaan Pembangunan Desa *Village Development Sector*	47 064 653	44 231 281
3. Bidang Pembinaan Kemasyarakatan *Community Supervisory Sector*	47 935 671	34 183 747
4. Bidang Pemberdayaan Masyarakat *Community Empowerment Sector*	5 615 338	1 171 111
5. Bidang Tak Terduga *Unpredicted Sector*	24 921 463	21 073 669

**) APBDesa*

https://www.bps.go.id

Tabel : **19.9** **REALISASI PENDAPATAN DAN BELANJA PEMERINTAH DESA, KABUPATEN KARANGASEM PROVINSI BALI (ribu rupiah), 2020-2021**
Table ***REVENUE AND EXPENDITURE REALIZATION OF VILLAGE GOVERNMENT OF KARANGASEM, BALI (thousand rupiahs), 2020-2021***

Kabupaten/ *Regency* : KARANGASEM

Rincian *Items*	**2020**	**2021 *)**
(1)	(2)	(3)
I. PENDAPATAN *REVENUE*	**187 139 709**	**199 783 507**
1. Pendapatan Asli Desa *Village Own-Source Revenue*	796 803	905 400
2. Pendapatan Transfer *Transfer Revenue*	184 999 018	197 357 363
2.1. Dana Desa *Village Fund*	85 441 720	89 643 514
2.2. Bagi Hasil Pajak dan Retribusi Kabupaten/Kota *Revenue Sharing Fund of Tax and Retribution of Regency/Municipality*	12 216 338	19 405 991
2.3 Alokasi Dana Desa *Village Allocation Fund*	74 358 560	74 899 858
2.4 Bantuan Keuangan Provinsi *Financial Assistance Province*	10 640 000	10 640 000
2.5 Bantuan Keuangan Kabupaten/Kota *Financial Assistance Regency/Municipality*	2 342 400	2 768 000
3. Pendapatan Lain-lain *Other Revenue*	1 343 888	1 520 744
II. BELANJA *EXPENDITURE*	**184 772 025**	**224 681 128**
1. Bidang Penyelenggaraan Pemerintahan Desa *Village Administration Sector*	70 725 403	94 414 116
2. Bidang Pelaksanaan Pembangunan Desa *Village Development Sector*	55 443 589	67 029 499
3. Bidang Pembinaan Kemasyarakatan *Community Supervisory Sector*	15 637 444	23 419 208
4. Bidang Pemberdayaan Masyarakat *Community Empowerment Sector*	900 682	4 906 188
5. Bidang Tak Terduga *Unpredicted Sector*	42 064 907	34 912 117

**) APBDesa*

https://www.bps.go.id

Tabel : **19.10** **REALISASI PENDAPATAN DAN BELANJA PEMERINTAH DESA, KABUPATEN BULELENG PROVINSI BALI (ribu rupiah), 2020-2021**
Table ***REVENUE AND EXPENDITURE REALIZATION OF VILLAGE GOVERNMENT OF BULELENG, BALI (thousand rupiahs), 2020-2021***

Kabupaten/ *Regency* : BULELENG

Rincian *Items*	**2020**	**2021 *)**
(1)	(2)	(3)
I. PENDAPATAN *REVENUE*	**348 849 472**	**331 359 408**
1. Pendapatan Asli Desa *Village Own-Source Revenue*	2 227 861	5 011 968
2. Pendapatan Transfer *Transfer Revenue*	344 856 435	325 357 175
2.1. Dana Desa *Village Fund*	162 297 433	156 662 395
2.2. Bagi Hasil Pajak dan Retribusi Kabupaten/Kota *Revenue Sharing Fund of Tax and Retribution of Regency/Municipality*	14 315 620	20 348 002
2.3 Alokasi Dana Desa *Village Allocation Fund*	113 929 096	114 088 560
2.4 Bantuan Keuangan Provinsi *Financial Assistance Province*	25 500 000	29 258 218
2.5 Bantuan Keuangan Kabupaten/Kota *Financial Assistance Regency/Municipality*	28 814 286	5 000 000
3. Pendapatan Lain-lain *Other Revenue*	1 765 176	990 265
II. BELANJA *EXPENDITURE*	**344 612 851**	**338 582 783**
1. Bidang Penyelenggaraan Pemerintahan Desa *Village Administration Sector*	119 024 737	130 653 175
2. Bidang Pelaksanaan Pembangunan Desa *Village Development Sector*	88 331 406	80 453 033
3. Bidang Pembinaan Kemasyarakatan *Community Supervisory Sector*	36 680 718	42 049 621
4. Bidang Pemberdayaan Masyarakat *Community Empowerment Sector*	4 164 188	8 978 688
5. Bidang Tak Terduga *Unpredicted Sector*	96 411 802	76 448 266

**) APBDesa*

https://www.bps.go.id

Tabel : **19.11** **REALISASI PENDAPATAN DAN BELANJA PEMERINTAH DESA, KOTA DENPASAR PROVINSI BALI (ribu rupiah), 2020-2021**
Table ***REVENUE AND EXPENDITURE REALIZATION OF VILLAGE GOVERNMENT OF DENPASAR, BALI (thousand rupiahs), 2020-2021***

Kota/ *Municipality* : DENPASAR

Rincian *Items*	**2020**	**2021 *)**
(1)	(2)	(3)
I. PENDAPATAN *REVENUE*	**206 620 451**	**245 744 441**
1. Pendapatan Asli Desa *Village Own-Source Revenue*	8 730 763	21 207 718
2. Pendapatan Transfer *Transfer Revenue*	195 718 596	223 042 473
2.1. Dana Desa *Village Fund*	46 173 981	54 068 297
2.2. Bagi Hasil Pajak dan Retribusi Kabupaten/Kota *Revenue Sharing Fund of Tax and Retribution of Regency/Municipality*	62 758 790	68 981 535
2.3 Alokasi Dana Desa *Village Allocation Fund*	82 663 200	95 870 016
2.4 Bantuan Keuangan Provinsi *Financial Assistance Province*	1 263 125	1 263 125
2.5 Bantuan Keuangan Kabupaten/Kota *Financial Assistance Regency/Municipality*	2 859 500	2 859 500
3. Pendapatan Lain-lain *Other Revenue*	2 171 092	1 494 250
II. BELANJA *EXPENDITURE*	**277 747 829**	**292 132 018**
1. Bidang Penyelenggaraan Pemerintahan Desa *Village Administration Sector*	106 801 402	119 257 126
2. Bidang Pelaksanaan Pembangunan Desa *Village Development Sector*	63 079 571	92 242 269
3. Bidang Pembinaan Kemasyarakatan *Community Supervisory Sector*	62 698 139	31 993 860
4. Bidang Pemberdayaan Masyarakat *Community Empowerment Sector*	13 423 214	17 009 361
5. Bidang Tak Terduga *Unpredicted Sector*	31 745 503	31 629 402

**) APBDesa*

https://www.bps.go.id

Gambar ..... : 17 **Peta Indeks Provinsi Nusa Tenggara Barat menurut Kabupaten/Kota**

Figure *Index Map of Nusa Tenggara Barat Province by Regency/Municipality*

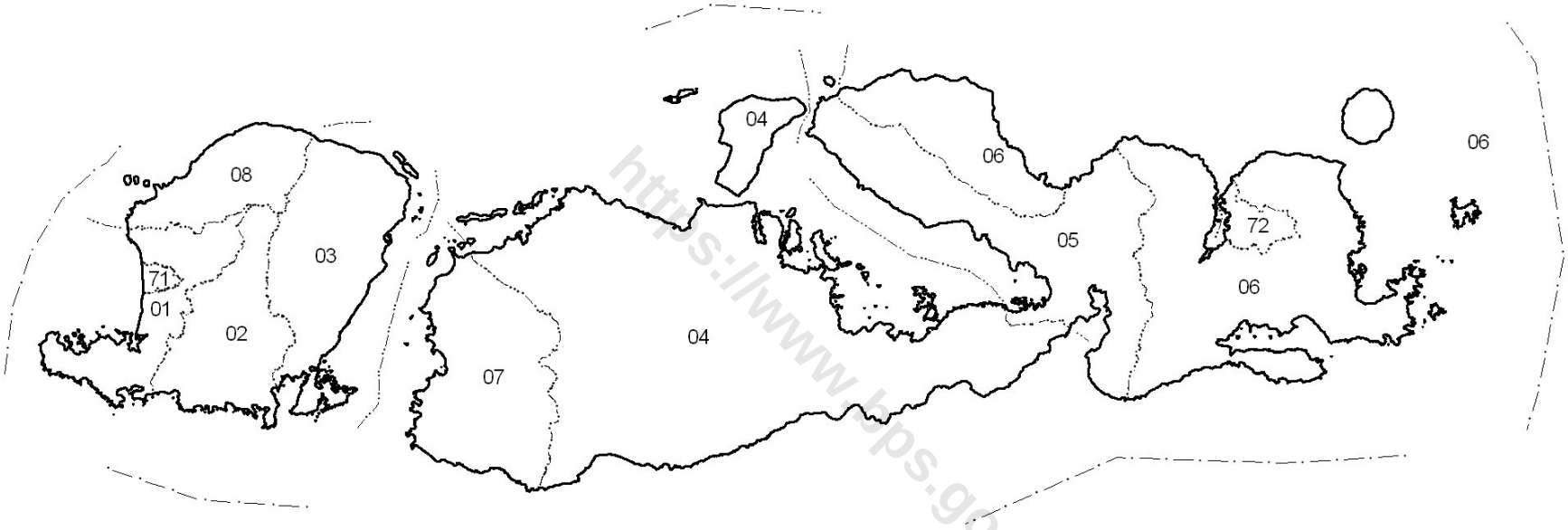

https://www.bps.go.id

KODE	NAMA KABUPATEN/KOTA
01	LOMBOK BARAT
02	LOMBOK TENGAH
03	LOMBOK TIMUR
04	SUMBAWA
05	DOMPU
06	BIMA
07	SUMBAWA BARAT
08	LOMBOK UTARA
71	MATARAM
72	BIMA

Legenda

- Batas Negara
- Batas Provinsi
- Batas Kabupaten
- Batas Kecamatan
- Batas Desa
- Garis Pantai / Batas Perairan

Sumber :
Peta Digital Batas Wilayah dari Bakosurtanal,Tahun 2008
(Diedit BPS Tahun 2010)

U B T S

0 12,5 25 50 75 100 Km

https://www.bps.go.id

Tabel : 20
Table

REALISASI PENDAPATAN DAN BELANJA PEMERINTAH DESA PROVINSI NUSA TENGGARA BARAT (ribu rupiah), 2020-2021
REVENUE AND EXPENDITURE REALIZATION OF VILLAGE GOVERNMENT THROUGHOUT NUSA TENGGARA BARAT PROVINCE (thousand rupiahs), 2020-2021

Kabupaten/Kota *Regency/Municipality*	**2020**		**2021 *)**	
	Pendapatan *Revenue*	**Belanja** *Expenditure*	**Pendapatan** *Revenue*	**Belanja** *Expenditure*
(1)	(2)	(3)	(4)	(5)
01 LOMBOK BARAT	261 124 800	263 260 017	269 572 097	266 616 939
02 LOMBOK TENGAH	352 439 885	353 190 428	370 052 699	358 383 590
03 LOMBOK TIMUR	479 859 560	469 376 265	494 542 072	482 520 606
04 SUMBAWA	247 422 750	244 602 480	255 327 127	253 064 141
05 DOMPU	151 311 203	152 302 975	151 620 856	150 183 359
06 BIMA	295 212 896	290 733 666	291 058 721	290 713 464
07 SUMBAWA BARAT	140 342 754	142 166 135	136 469 742	137 454 903
08 LOMBOK UTARA	108 231 968	113 188 553	97 862 575	95 688 591
NUSA TENGGARA BARAT	**2 035 945 816**	**2 028 820 519**	**2 066 505 889**	**2 034 625 593**

**) APBDesa*

https://www.bps.go.id

Tabel : 20.1
Table

RATA-RATA PENDAPATAN DAN BELANJA PEMERINTAH DESA SELURUH PROVINSI NUSA TENGGARA BARAT (ribu rupiah), 2020-2021
REVENUE AND EXPENDITURE AVERAGE OF VILLAGE GOVERNMENT THROUGHOUT NUSA TENGGARA BARAT PROVINCE (thousand rupiahs), 2020-2021

Kabupaten/Kota *Regency/Municipality*	**2020**		**2021 *)**	
	Pendapatan *Revenue*	**Belanja** *Expenditure*	**Pendapatan** *Revenue*	**Belanja** *Expenditure*
(1)	(2)	(3)	(4)	(5)
01 LOMBOK BARAT	2 194 326	2 212 269	2 265 312	2 240 478
02 LOMBOK TENGAH	2 775 117	2 781 027	2 913 801	2 821 918
03 LOMBOK TIMUR	2 007 781	1 963 917	2 069 214	2 018 915
04 SUMBAWA	1 575 941	1 557 978	1 626 287	1 611 874
05 DOMPU	2 101 544	2 115 319	2 105 845	2 085 880
06 BIMA	1 545 617	1 522 166	1 523 868	1 522 060
07 SUMBAWA BARAT	2 462 154	2 494 143	2 394 206	2 411 490
08 LOMBOK UTARA	3 279 757	3 429 956	2 965 533	2 899 654
NUSA TENGGARA BARAT	**2 046 177**	**2 039 016**	**2 076 890**	**2 044 850**

**) APBDesa*

https://www.bps.go.id

Tabel : 20.2 *Table*

REALISASI PENDAPATAN DAN BELANJA SELURUH PEMERINTAH DESA DI PROVINSI NUSA TENGGARA BARAT (ribu rupiah), 2020-2021

REVENUE AND EXPENDITURE REALIZATION OF VILLAGE GOVERNMENT THROUGHOUT NUSA TENGGARA BARAT PROVINCE (thousand rupiahs), 2020-2021

Rincian *Items*	**2020**	**2021 *)**
(1)	(2)	(3)
I. PENDAPATAN *REVENUE*	**2 035 945 816**	**2 066 505 889**
1. Pendapatan Asli Desa *Village Own-Source Revenue*	10 136 741	19 783 965
2. Pendapatan Transfer *Transfer Revenue*	2 015 579 128	2 042 914 155
2.1. Dana Desa *Village Fund*	1 279 736 864	1 290 767 318
2.2. Bagi Hasil Pajak dan Retribusi Kabupaten/Kota *Revenue Sharing Fund of Tax and Retribution of Regency/Municipality*	46 735 256	68 713 529
2.3 Alokasi Dana Desa *Village Allocation Fund*	669 540 640	669 985 476
2.4 Bantuan Keuangan Provinsi *Financial Assistance Province*	682 000	0
2.5 Bantuan Keuangan Kabupaten/Kota *Financial Assistance Regency/Municipality*	18 884 368	13 447 832
3. Pendapatan Lain-lain *Other Revenue*	10 229 947	3 807 769
II. BELANJA *EXPENDITURE*	**2 028 820 519**	**2 034 625 593**
1. Bidang Penyelenggaraan Pemerintahan Desa *Village Administration Sector*	768 551 344	810 544 820
2. Bidang Pelaksanaan Pembangunan Desa *Village Development Sector*	480 135 876	589 685 933
3. Bidang Pembinaan Kemasyarakatan *Community Supervisory Sector*	134 781 108	152 837 473
4. Bidang Pemberdayaan Masyarakat *Community Empowerment Sector*	54 903 116	83 637 495
5. Bidang Tak Terduga *Unpredicted Sector*	590 449 075	397 919 872

**) APBDesa*

https://www.bps.go.id

Tabel : **20.3**
Table

REALISASI PENDAPATAN DAN BELANJA PEMERINTAH DESA, KABUPATEN LOMBOK BARAT PROVINSI NUSA TENGGARA BARAT (ribu rupiah), 2020-2021
REVENUE AND EXPENDITURE REALIZATION OF VILLAGE GOVERNMENT OF LOMBOK BARAT, NUSA TENGGARA BARAT (thousand rupiahs), 2020-2021

Kabupaten/ *Regency* : LOMBOK BARAT

Rincian *Items*	**2020**	**2021 *)**
(1)	(2)	(3)
I. PENDAPATAN *REVENUE*	**261 124 800**	**269 572 097**
1. Pendapatan Asli Desa *Village Own-Source Revenue*	1 195 466	1 137 410
2. Pendapatan Transfer *Transfer Revenue*	259 274 857	268 013 099
2.1. Dana Desa *Village Fund*	163 924 397	172 654 023
2.2. Bagi Hasil Pajak dan Retribusi Kabupaten/Kota *Revenue Sharing Fund of Tax and Retribution of Regency/Municipality*	10 064 506	12 812 511
2.3 Alokasi Dana Desa *Village Allocation Fund*	85 123 560	81 296 584
2.4 Bantuan Keuangan Provinsi *Financial Assistance Province*	0	0
2.5 Bantuan Keuangan Kabupaten/Kota *Financial Assistance Regency/Municipality*	162 394	1 249 981
3. Pendapatan Lain-lain *Other Revenue*	654 477	421 588
II. BELANJA *EXPENDITURE*	**263 260 017**	**266 616 939**
1. Bidang Penyelenggaraan Pemerintahan Desa *Village Administration Sector*	100 981 835	105 930 643
2. Bidang Pelaksanaan Pembangunan Desa *Village Development Sector*	52 326 483	74 788 487
3. Bidang Pembinaan Kemasyarakatan *Community Supervisory Sector*	13 905 621	15 924 797
4. Bidang Pemberdayaan Masyarakat *Community Empowerment Sector*	7 692 376	4 968 859
5. Bidang Tak Terduga *Unpredicted Sector*	88 353 702	65 004 153

**) APBDesa*

https://www.bps.go.id

Tabel : **20.4** **REALISASI PENDAPATAN DAN BELANJA PEMERINTAH DESA, KABUPATEN LOMBOK TENGAH PROVINSI NUSA TENGGARA BARAT (ribu rupiah), 2020-2021**
Table ***REVENUE AND EXPENDITURE REALIZATION OF VILLAGE GOVERNMENT OF LOMBOK TENGAH, NUSA TENGGARA BARAT (thousand rupiahs), 2020-2021***

Kabupaten/ *Regency* : LOMBOK TENGAH

Rincian *Items*	**2020**	**2021 *)**
(1)	(2)	(3)
I. PENDAPATAN *REVENUE*	**352 439 885**	**370 052 699**
1. Pendapatan Asli Desa *Village Own-Source Revenue*	628 140	1 271 635
2. Pendapatan Transfer *Transfer Revenue*	351 417 249	368 544 921
2.1. Dana Desa *Village Fund*	227 320 677	233 578 041
2.2. Bagi Hasil Pajak dan Retribusi Kabupaten/Kota *Revenue Sharing Fund of Tax and Retribution of Regency/Municipality*	6 799 017	10 873 627
2.3 Alokasi Dana Desa *Village Allocation Fund*	111 330 748	115 312 923
2.4 Bantuan Keuangan Provinsi *Financial Assistance Province*	0	0
2.5 Bantuan Keuangan Kabupaten/Kota *Financial Assistance Regency/Municipality*	5 966 807	8 780 330
3. Pendapatan Lain-lain *Other Revenue*	394 496	236 143
II. BELANJA *EXPENDITURE*	**353 190 428**	**358 383 590**
1. Bidang Penyelenggaraan Pemerintahan Desa *Village Administration Sector*	132 789 659	141 464 462
2. Bidang Pelaksanaan Pembangunan Desa *Village Development Sector*	85 985 890	129 471 437
3. Bidang Pembinaan Kemasyarakatan *Community Supervisory Sector*	17 346 887	24 783 450
4. Bidang Pemberdayaan Masyarakat *Community Empowerment Sector*	1 168 847	11 398 288
5. Bidang Tak Terduga *Unpredicted Sector*	115 899 145	51 265 953

**) APBDesa*

https://www.bps.go.id

Tabel : **20.5** **REALISASI PENDAPATAN DAN BELANJA PEMERINTAH DESA, KABUPATEN LOMBOK TIMUR PROVINSI NUSA TENGGARA BARAT (ribu rupiah), 2020-2021**
Table ***REVENUE AND EXPENDITURE REALIZATION OF VILLAGE GOVERNMENT OF LOMBOK TIMUR, NUSA TENGGARA BARAT (thousand rupiahs), 2020-2021***

Kabupaten/ *Regency* : LOMBOK TIMUR

Rincian *Items*	**2020**	**2021 *)**
(1)	(2)	(3)
I. PENDAPATAN *REVENUE*	**479 859 560**	**494 542 072**
1. Pendapatan Asli Desa *Village Own-Source Revenue*	4 322 001	11 274 880
2. Pendapatan Transfer *Transfer Revenue*	467 934 694	481 048 077
2.1. Dana Desa *Village Fund*	329 799 340	329 035 450
2.2. Bagi Hasil Pajak dan Retribusi Kabupaten/Kota *Revenue Sharing Fund of Tax and Retribution of Regency/Municipality*	6 361 315	19 294 323
2.3 Alokasi Dana Desa *Village Allocation Fund*	131 127 372	132 718 304
2.4 Bantuan Keuangan Provinsi *Financial Assistance Province*	0	0
2.5 Bantuan Keuangan Kabupaten/Kota *Financial Assistance Regency/Municipality*	646 667	0
3. Pendapatan Lain-lain *Other Revenue*	7 602 865	2 219 115
II. BELANJA *EXPENDITURE*	**469 376 265**	**482 520 606**
1. Bidang Penyelenggaraan Pemerintahan Desa *Village Administration Sector*	148 484 741	174 241 254
2. Bidang Pelaksanaan Pembangunan Desa *Village Development Sector*	135 110 414	156 385 404
3. Bidang Pembinaan Kemasyarakatan *Community Supervisory Sector*	18 627 468	13 860 524
4. Bidang Pemberdayaan Masyarakat *Community Empowerment Sector*	3 408 073	19 176 818
5. Bidang Tak Terduga *Unpredicted Sector*	163 745 569	118 856 606

**) APBDesa*

https://www.bps.go.id

Tabel : **20.6**
Table

REALISASI PENDAPATAN DAN BELANJA PEMERINTAH DESA, KABUPATEN SUMBAWA PROVINSI NUSA TENGGARA BARAT (ribu rupiah), 2020-2021
REVENUE AND EXPENDITURE REALIZATION OF VILLAGE GOVERNMENT OF SUMBAWA, NUSA TENGGARA BARAT (thousand rupiahs), 2020-2021

Kabupaten/ *Regency* : SUMBAWA

Rincian *Items*	**2020**	**2021 *)**
(1)	(2)	(3)
I. PENDAPATAN *REVENUE*	**247 422 750**	**255 327 127**
1. Pendapatan Asli Desa *Village Own-Source Revenue*	1 491 155	3 142 372
2. Pendapatan Transfer *Transfer Revenue*	245 370 641	252 123 914
2.1. Dana Desa *Village Fund*	148 473 419	154 184 431
2.2. Bagi Hasil Pajak dan Retribusi Kabupaten/Kota *Revenue Sharing Fund of Tax and Retribution of Regency/Municipality*	3 557 198	5 157 247
2.3 Alokasi Dana Desa *Village Allocation Fund*	82 049 524	90 614 715
2.4 Bantuan Keuangan Provinsi *Financial Assistance Province*	682 000	0
2.5 Bantuan Keuangan Kabupaten/Kota *Financial Assistance Regency/Municipality*	10 608 500	2 167 521
3. Pendapatan Lain-lain *Other Revenue*	560 954	60 841
II. BELANJA *EXPENDITURE*	**244 602 480**	**253 064 141**
1. Bidang Penyelenggaraan Pemerintahan Desa *Village Administration Sector*	103 111 051	114 738 611
2. Bidang Pelaksanaan Pembangunan Desa *Village Development Sector*	54 232 524	66 587 591
3. Bidang Pembinaan Kemasyarakatan *Community Supervisory Sector*	18 285 395	19 858 021
4. Bidang Pemberdayaan Masyarakat *Community Empowerment Sector*	3 273 630	3 959 708
5. Bidang Tak Terduga *Unpredicted Sector*	65 699 880	47 920 210

**) APBDesa*

https://www.bps.go.id

Tabel : **20.7**
Table

REALISASI PENDAPATAN DAN BELANJA PEMERINTAH DESA, KABUPATEN DOMPU PROVINSI NUSA TENGGARA BARAT (ribu rupiah), 2020-2021
REVENUE AND EXPENDITURE REALIZATION OF VILLAGE GOVERNMENT OF DOMPU, NUSA TENGGARA BARAT (thousand rupiahs), 2020-2021

Kabupaten/ *Regency* : DOMPU

Rincian *Items*	**2020**	**2021 *)**
(1)	(2)	(3)
I. PENDAPATAN *REVENUE*	**151 311 203**	**151 620 856**
1. Pendapatan Asli Desa *Village Own-Source Revenue*	0	184 858
2. Pendapatan Transfer *Transfer Revenue*	150 838 958	150 963 753
2.1. Dana Desa *Village Fund*	84 736 989	84 809 370
2.2. Bagi Hasil Pajak dan Retribusi Kabupaten/Kota *Revenue Sharing Fund of Tax and Retribution of Regency/Municipality*	1 400 872	1 688 019
2.3 Alokasi Dana Desa *Village Allocation Fund*	64 701 097	64 466 364
2.4 Bantuan Keuangan Provinsi *Financial Assistance Province*	0	0
2.5 Bantuan Keuangan Kabupaten/Kota *Financial Assistance Regency/Municipality*	0	0
3. Pendapatan Lain-lain *Other Revenue*	472 245	472 245
II. BELANJA *EXPENDITURE*	**152 302 975**	**150 183 359**
1. Bidang Penyelenggaraan Pemerintahan Desa *Village Administration Sector*	58 305 666	58 329 568
2. Bidang Pelaksanaan Pembangunan Desa *Village Development Sector*	38 574 188	39 563 558
3. Bidang Pembinaan Kemasyarakatan *Community Supervisory Sector*	11 128 088	9 468 951
4. Bidang Pemberdayaan Masyarakat *Community Empowerment Sector*	9 984 916	15 330 292
5. Bidang Tak Terduga *Unpredicted Sector*	34 310 117	27 490 990

**) APBDesa*

https://www.bps.go.id

Tabel : **20.8** **REALISASI PENDAPATAN DAN BELANJA PEMERINTAH DESA, KABUPATEN BIMA PROVINSI NUSA TENGGARA BARAT (ribu rupiah), 2020-2021**
Table ***REVENUE AND EXPENDITURE REALIZATION OF VILLAGE GOVERNMENT OF BIMA, NUSA TENGGARA BARAT (thousand rupiahs), 2020-2021***

Kabupaten/ *Regency* : BIMA

Rincian *Items*	**2020**	**2021 *)**
(1)	(2)	(3)
I. PENDAPATAN *REVENUE*	**295 212 896**	**291 058 721**
1. Pendapatan Asli Desa *Village Own-Source Revenue*	1 240 136	1 507 756
2. Pendapatan Transfer *Transfer Revenue*	293 959 532	289 544 182
2.1. Dana Desa *Village Fund*	196 226 844	190 809 411
2.2. Bagi Hasil Pajak dan Retribusi Kabupaten/Kota *Revenue Sharing Fund of Tax and Retribution of Regency/Municipality*	4 285 810	5 113 882
2.3 Alokasi Dana Desa *Village Allocation Fund*	93 446 878	93 620 889
2.4 Bantuan Keuangan Provinsi *Financial Assistance Province*	0	0
2.5 Bantuan Keuangan Kabupaten/Kota *Financial Assistance Regency/Municipality*	0	0
3. Pendapatan Lain-lain *Other Revenue*	13 228	6 783
II. BELANJA *EXPENDITURE*	**290 733 666**	**290 713 464**
1. Bidang Penyelenggaraan Pemerintahan Desa *Village Administration Sector*	126 932 792	125 127 371
2. Bidang Pelaksanaan Pembangunan Desa *Village Development Sector*	58 997 185	70 981 400
3. Bidang Pembinaan Kemasyarakatan *Community Supervisory Sector*	29 818 228	46 157 991
4. Bidang Pemberdayaan Masyarakat *Community Empowerment Sector*	14 125 195	17 201 771
5. Bidang Tak Terduga *Unpredicted Sector*	60 860 266	31 244 931

**) APBDesa*

https://www.bps.go.id

Tabel : **20.9** **REALISASI PENDAPATAN DAN BELANJA PEMERINTAH DESA, KABUPATEN SUMBAWA BARAT PROVINSI NUSA TENGGARA BARAT (ribu rupiah), 2020-2021**
Table ***REVENUE AND EXPENDITURE REALIZATION OF VILLAGE GOVERNMENT OF SUMBAWA BARAT, NUSA TENGGARA BARAT (thousand rupiahs), 2020-2021***

Kabupaten/ *Regency* : SUMBAWA BARAT

Rincian *Items*	**2020**	**2021 *)**
(1)	(2)	(3)
I. PENDAPATAN *REVENUE*	**140 342 754**	**136 469 742**
1. Pendapatan Asli Desa *Village Own-Source Revenue*	1 091 148	928 979
2. Pendapatan Transfer *Transfer Revenue*	138 898 585	135 276 049
2.1. Dana Desa *Village Fund*	67 706 831	69 368 340
2.2. Bagi Hasil Pajak dan Retribusi Kabupaten/Kota *Revenue Sharing Fund of Tax and Retribution of Regency/Municipality*	8 511 339	6 555 051
2.3 Alokasi Dana Desa *Village Allocation Fund*	62 680 415	59 352 658
2.4 Bantuan Keuangan Provinsi *Financial Assistance Province*	0	0
2.5 Bantuan Keuangan Kabupaten/Kota *Financial Assistance Regency/Municipality*	0	0
3. Pendapatan Lain-lain *Other Revenue*	353 021	264 714
II. BELANJA *EXPENDITURE*	**142 166 135**	**137 454 903**
1. Bidang Penyelenggaraan Pemerintahan Desa *Village Administration Sector*	54 623 851	53 756 565
2. Bidang Pelaksanaan Pembangunan Desa *Village Development Sector*	32 353 071	35 162 386
3. Bidang Pembinaan Kemasyarakatan *Community Supervisory Sector*	17 983 253	17 489 670
4. Bidang Pemberdayaan Masyarakat *Community Empowerment Sector*	10 772 207	9 571 272
5. Bidang Tak Terduga *Unpredicted Sector*	26 433 753	21 475 010

**) APBDesa*

https://www.bps.go.id

Tabel : **20.10** **REALISASI PENDAPATAN DAN BELANJA PEMERINTAH DESA, KABUPATEN LOMBOK UTARA PROVINSI NUSA TENGGARA BARAT (ribu rupiah), 2020-2021**
Table ***REVENUE AND EXPENDITURE REALIZATION OF VILLAGE GOVERNMENT OF LOMBOK UTARA, NUSA TENGGARA BARAT (thousand rupiahs), 2020-2021***

Kabupaten/ *Regency* : LOMBOK UTARA

Rincian *Items*	**2020**	**2021 *)**
(1)	(2)	(3)
I. PENDAPATAN *REVENUE*	**108 231 968**	**97 862 575**
1. Pendapatan Asli Desa *Village Own-Source Revenue*	168 695	336 075
2. Pendapatan Transfer *Transfer Revenue*	107 884 612	97 400 160
2.1. Dana Desa *Village Fund*	61 548 367	56 328 252
2.2. Bagi Hasil Pajak dan Retribusi Kabupaten/Kota *Revenue Sharing Fund of Tax and Retribution of Regency/Municipality*	5 755 199	7 218 869
2.3 Alokasi Dana Desa *Village Allocation Fund*	39 081 046	32 603 039
2.4 Bantuan Keuangan Provinsi *Financial Assistance Province*	0	0
2.5 Bantuan Keuangan Kabupaten/Kota *Financial Assistance Regency/Municipality*	1 500 000	1 250 000
3. Pendapatan Lain-lain *Other Revenue*	178 661	126 340
II. BELANJA *EXPENDITURE*	**113 188 553**	**95 688 591**
1. Bidang Penyelenggaraan Pemerintahan Desa *Village Administration Sector*	43 321 749	36 956 346
2. Bidang Pelaksanaan Pembangunan Desa *Village Development Sector*	22 556 121	16 745 670
3. Bidang Pembinaan Kemasyarakatan *Community Supervisory Sector*	7 686 168	5 294 069
4. Bidang Pemberdayaan Masyarakat *Community Empowerment Sector*	4 477 872	2 030 487
5. Bidang Tak Terduga *Unpredicted Sector*	35 146 643	34 662 019

**) APBDesa*

https://www.bps.go.id

https://www.bps.go.id

Gambar ..... : 18 **Peta Indeks Provinsi Nusa Tenggara Timur menurut Kabupaten/Kota**

Figure *Index Map of Nusa Tenggara Timur Province by Regency/Municipality*

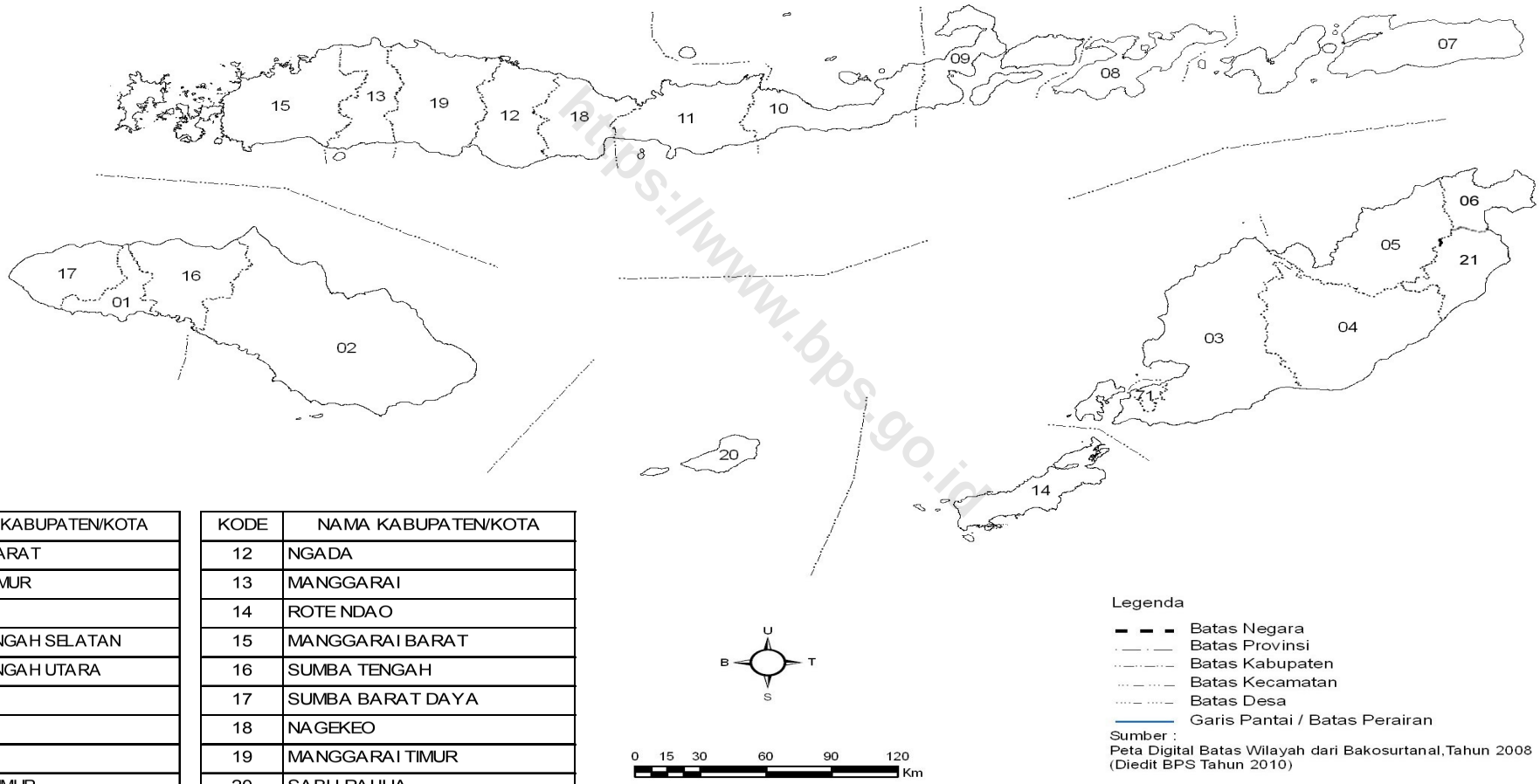

https://www.bps.go.id

KODE	NAMA KABUPATEN/KOTA
01	SUMBA BARAT
02	SUMBA TIMUR
03	KUPANG
04	TIMOR TENGAH SELATAN
05	TIMOR TENGAH UTARA
06	BELU
07	ALOR
08	LEMBATA
09	FLORES TIMUR
10	SIKKA
11	ENDE

KODE	NAMA KABUPATEN/KOTA
12	NGADA
13	MANGGARAI
14	ROTE NDAO
15	MANGGARAI BARAT
16	SUMBA TENGAH
17	SUMBA BARAT DAYA
18	NAGEKEO
19	MANGGARAI TIMUR
20	SABU RAIJUA
21	MALAKA
22	KOTA KUPANG

https://www.bps.go.id

Tabel : 21
Table

REALISASI PENDAPATAN DAN BELANJA PEMERINTAH DESA PROVINSI NUSA TENGGARA TIMUR (ribu rupiah), 2020-2021
REVENUE AND EXPENDITURE REALIZATION OF VILLAGE GOVERNMENT THROUGHOUT NUSA TENGGARA TIMUR PROVINCE (thousand rupiahs), 2020-2021

Kabupaten/Kota *Regency/Municipality*	2020		2021 *)	
	Pendapatan *Revenue*	**Belanja** *Expenditure*	**Pendapatan** *Revenue*	**Belanja** *Expenditure*
(1)	(2)	(3)	(4)	(5)
01 SUMBA BARAT	144 244 108	152 000 086	147 093 534	152 442 719
02 SUMBA TIMUR	238 693 959	228 489 605	237 649 263	237 212 638
03 KUPANG	272 657 675	285 296 130	266 538 221	279 751 664
04 TIMOR TENGAH SELATAN	384 721 577	411 882 899	415 407 046	414 655 541
05 TIMOR TENGAH UTARA	224 308 746	255 854 956	218 545 591	226 906 751
06 BELU	160 720 442	157 740 067	168 166 105	163 640 199
07 ALOR	229 190 817	259 532 901	232 901 869	240 273 997
08 LEMBATA	191 195 273	201 249 155	190 445 782	192 068 761
09 FLORES TIMUR	287 937 086	302 128 449	290 688 349	296 804 825
10 SIKKA	228 439 560	257 763 978	233 315 355	247 168 799
11 ENDE	283 103 024	308 136 754	271 822 425	266 087 327
12 NGADA	182 892 127	180 159 113	210 668 190	219 541 462
13 MANGGARAI	229 358 347	227 977 194	234 676 204	237 759 253
14 ROTE NDAO	165 792 761	156 068 498	156 281 706	159 550 496
15 MANGGARAI BARAT	230 261 694	228 801 427	232 612 833	233 507 844
16 SUMBA TENGAH	114 696 238	118 142 219	113 942 252	118 802 631
17 SUMBA BARAT DAYA	277 276 009	241 240 059	304 775 853	300 969 560
18 NAGEKEO	151 168 903	152 796 073	156 859 188	158 797 030
19 MANGGARAI TIMUR	289 735 180	293 856 540	280 260 610	280 238 864
20 SABU RAIJUA	121 399 988	122 715 554	124 113 295	116 365 783
21 MALAKA	175 063 294	188 505 648	155 676 086	157 057 701
NUSA TENGGARA TIMUR	**4 582 856 808**	**4 730 337 305**	**4 642 439 757**	**4 699 603 845**

**) APBDesa*

https://www.bps.go.id

Tabel : 21.1
Table

RATA-RATA PENDAPATAN DAN BELANJA PEMERINTAH DESA SELURUH PROVINSI NUSA TENGGARA TIMUR (ribu rupiah), 2020-2021
REVENUE AND EXPENDITURE AVERAGE OF VILLAGE GOVERNMENT THROUGHOUT NUSA TENGGARA TIMUR PROVINCE (thousand rupiahs), 2020-2021

Kabupaten/Kota *Regency/Municipality*	2020		2021 *)	
	Pendapatan *Revenue*	**Belanja** *Expenditure*	**Pendapatan** *Revenue*	**Belanja** *Expenditure*
(1)	(2)	(3)	(4)	(5)
01 SUMBA BARAT	2 289 589	2 412 700	2 334 818	2 419 726
02 SUMBA TIMUR	1 704 957	1 632 069	1 697 495	1 694 376
03 KUPANG	1 704 110	1 783 101	1 665 864	1 748 448
04 TIMOR TENGAH SELATAN	1 446 322	1 548 432	1 561 681	1 558 855
05 TIMOR TENGAH UTARA	1 232 466	1 405 796	1 200 800	1 246 740
06 BELU	2 329 282	2 286 088	2 437 190	2 371 597
07 ALOR	1 450 575	1 642 613	1 474 062	1 520 722
08 LEMBATA	1 327 745	1 397 564	1 322 540	1 333 811
09 FLORES TIMUR	1 257 367	1 319 338	1 269 381	1 296 091
10 SIKKA	1 554 011	1 753 496	1 587 179	1 681 420
11 ENDE	1 110 208	1 208 379	1 065 970	1 043 480
12 NGADA	1 354 756	1 334 512	1 560 505	1 626 233
13 MANGGARAI	1 581 782	1 572 257	1 618 457	1 639 719
14 ROTE NDAO	1 480 293	1 393 469	1 395 372	1 424 558
15 MANGGARAI BARAT	1 404 035	1 395 131	1 418 371	1 423 828
16 SUMBA TENGAH	1 764 558	1 817 573	1 752 958	1 827 733
17 SUMBA BARAT DAYA	1 602 751	1 394 451	1 761 710	1 739 708
18 NAGEKEO	1 558 442	1 575 217	1 617 105	1 637 083
19 MANGGARAI TIMUR	1 822 234	1 848 154	1 762 645	1 762 509
20 SABU RAIJUA	2 093 103	2 115 785	2 139 884	2 006 307
21 MALAKA	1 378 451	1 484 296	1 225 796	1 236 675
NUSA TENGGARA TIMUR	**1 503 562**	**1 551 948**	**1 523 110**	**1 541 865**

**) APBDesa*

https://www.bps.go.id

Tabel : **21.2**
Table

REALISASI PENDAPATAN DAN BELANJA SELURUH PEMERINTAH DESA DI PROVINSI NUSA TENGGARA TIMUR (ribu rupiah), 2020-2021
REVENUE AND EXPENDITURE REALIZATION OF VILLAGE GOVERNMENT THROUGHOUT NUSA TENGGARA TIMUR PROVINCE (thousand rupiahs), 2020-2021

Rincian *Items*	**2020**	**2021 *)**
(1)	(2)	(3)
I. PENDAPATAN *REVENUE*	**4 582 856 808**	**4 642 439 757**
1. Pendapatan Asli Desa *Village Own-Source Revenue*	52 079 124	68 691 246
2. Pendapatan Transfer *Transfer Revenue*	4 500 585 314	4 533 506 151
2.1. Dana Desa *Village Fund*	3 224 509 430	3 343 115 685
2.2. Bagi Hasil Pajak dan Retribusi Kabupaten/Kota *Revenue Sharing Fund of Tax and Retribution of Regency/Municipality*	34 447 821	41 327 298
2.3 Alokasi Dana Desa *Village Allocation Fund*	1 202 296 298	1 124 194 421
2.4 Bantuan Keuangan Provinsi *Financial Assistance Province*	9 079 153	718 365
2.5 Bantuan Keuangan Kabupaten/Kota *Financial Assistance Regency/Municipality*	30 252 612	24 150 382
3. Pendapatan Lain-lain *Other Revenue*	30 192 370	40 242 360
II. BELANJA *EXPENDITURE*	**4 730 337 305**	**4 699 603 845**
1. Bidang Penyelenggaraan Pemerintahan Desa *Village Administration Sector*	1 268 905 371	1 330 175 273
2. Bidang Pelaksanaan Pembangunan Desa *Village Development Sector*	1 887 020 647	1 629 398 232
3. Bidang Pembinaan Kemasyarakatan *Community Supervisory Sector*	130 738 177	111 895 929
4. Bidang Pemberdayaan Masyarakat *Community Empowerment Sector*	225 329 286	287 139 749
5. Bidang Tak Terduga *Unpredicted Sector*	1 218 343 824	1 340 994 662

**) APBDesa*

https://www.bps.go.id

Tabel : **21.3** **REALISASI PENDAPATAN DAN BELANJA PEMERINTAH DESA, KABUPATEN SUMBA BARAT PROVINSI NUSA TENGGARA TIMUR (ribu rupiah), 2020-2021**
Table ***REVENUE AND EXPENDITURE REALIZATION OF VILLAGE GOVERNMENT OF SUMBA BARAT, NUSA TENGGARA TIMUR (thousand rupiahs), 2020-2021***

Kabupaten/ *Regency* : SUMBA BARAT

Rincian *Items*	**2020**	**2021 *)**
(1)	(2)	(3)
I. PENDAPATAN *REVENUE*	**144 244 108**	**147 093 534**
1. Pendapatan Asli Desa *Village Own-Source Revenue*	2 537 665	566 296
2. Pendapatan Transfer *Transfer Revenue*	140 098 121	145 170 694
2.1. Dana Desa *Village Fund*	98 831 132	104 453 421
2.2. Bagi Hasil Pajak dan Retribusi Kabupaten/Kota *Revenue Sharing Fund of Tax and Retribution of Regency/Municipality*	373 815	734 135
2.3 Alokasi Dana Desa *Village Allocation Fund*	40 816 137	39 983 138
2.4 Bantuan Keuangan Provinsi *Financial Assistance Province*	77 037	0
2.5 Bantuan Keuangan Kabupaten/Kota *Financial Assistance Regency/Municipality*	0	0
3. Pendapatan Lain-lain *Other Revenue*	1 608 322	1 356 544
II. BELANJA *EXPENDITURE*	**152 000 086**	**152 442 719**
1. Bidang Penyelenggaraan Pemerintahan Desa *Village Administration Sector*	42 079 123	42 653 175
2. Bidang Pelaksanaan Pembangunan Desa *Village Development Sector*	75 795 075	40 192 525
3. Bidang Pembinaan Kemasyarakatan *Community Supervisory Sector*	5 624 210	9 219 781
4. Bidang Pemberdayaan Masyarakat *Community Empowerment Sector*	7 824 267	41 158 726
5. Bidang Tak Terduga *Unpredicted Sector*	20 677 411	19 218 512

**) APBDesa*

https://www.bps.go.id

Tabel : **21.4**
Table

REALISASI PENDAPATAN DAN BELANJA PEMERINTAH DESA, KABUPATEN SUMBA TIMUR PROVINSI NUSA TENGGARA TIMUR (ribu rupiah), 2020-2021
REVENUE AND EXPENDITURE REALIZATION OF VILLAGE GOVERNMENT OF SUMBA TIMUR, NUSA TENGGARA TIMUR (thousand rupiahs), 2020-2021

Kabupaten/ *Regency* : SUMBA TIMUR

Rincian *Items*	**2020**	**2021 *)**
(1)	(2)	(3)
I. PENDAPATAN *REVENUE*	**238 693 959**	**237 649 263**
1. Pendapatan Asli Desa *Village Own-Source Revenue*	244 975	156 122
2. Pendapatan Transfer *Transfer Revenue*	238 448 984	237 493 141
2.1. Dana Desa *Village Fund*	160 435 229	172 545 084
2.2. Bagi Hasil Pajak dan Retribusi Kabupaten/Kota *Revenue Sharing Fund of Tax and Retribution of Regency/Municipality*	1 619 164	846 514
2.3 Alokasi Dana Desa *Village Allocation Fund*	76 394 591	64 101 543
2.4 Bantuan Keuangan Provinsi *Financial Assistance Province*	0	0
2.5 Bantuan Keuangan Kabupaten/Kota *Financial Assistance Regency/Municipality*	0	0
3. Pendapatan Lain-lain *Other Revenue*	0	0
II. BELANJA *EXPENDITURE*	**228 489 605**	**237 212 638**
1. Bidang Penyelenggaraan Pemerintahan Desa *Village Administration Sector*	67 283 820	71 298 050
2. Bidang Pelaksanaan Pembangunan Desa *Village Development Sector*	87 669 013	75 832 122
3. Bidang Pembinaan Kemasyarakatan *Community Supervisory Sector*	4 865 074	5 154 149
4. Bidang Pemberdayaan Masyarakat *Community Empowerment Sector*	15 594 582	24 929 846
5. Bidang Tak Terduga *Unpredicted Sector*	53 077 116	59 998 471

**) APBDesa*

https://www.bps.go.id

Tabel : **21.5** **REALISASI PENDAPATAN DAN BELANJA PEMERINTAH DESA, KABUPATEN KUPANG PROVINSI NUSA TENGGARA TIMUR (ribu rupiah), 2020-2021**
Table ***REVENUE AND EXPENDITURE REALIZATION OF VILLAGE GOVERNMENT OF KUPANG, NUSA TENGGARA TIMUR (thousand rupiahs), 2020-2021***

Kabupaten/ *Regency* : KUPANG

Rincian *Items*	**2020**	**2021 *)**
(1)	(2)	(3)
I. PENDAPATAN *REVENUE*	**272 657 675**	**266 538 221**
1. Pendapatan Asli Desa *Village Own-Source Revenue*	1 298 672	549 227
2. Pendapatan Transfer *Transfer Revenue*	270 702 559	265 921 394
2.1. Dana Desa *Village Fund*	189 179 341	202 835 524
2.2. Bagi Hasil Pajak dan Retribusi Kabupaten/Kota *Revenue Sharing Fund of Tax and Retribution of Regency/Municipality*	2 754 646	2 797 577
2.3 Alokasi Dana Desa *Village Allocation Fund*	76 515 239	60 288 293
2.4 Bantuan Keuangan Provinsi *Financial Assistance Province*	0	0
2.5 Bantuan Keuangan Kabupaten/Kota *Financial Assistance Regency/Municipality*	2 253 333	0
3. Pendapatan Lain-lain *Other Revenue*	656 444	67 600
II. BELANJA *EXPENDITURE*	**285 296 130**	**279 751 664**
1. Bidang Penyelenggaraan Pemerintahan Desa *Village Administration Sector*	80 550 896	75 566 005
2. Bidang Pelaksanaan Pembangunan Desa *Village Development Sector*	76 845 467	92 330 757
3. Bidang Pembinaan Kemasyarakatan *Community Supervisory Sector*	11 032 020	2 100 943
4. Bidang Pemberdayaan Masyarakat *Community Empowerment Sector*	37 245 890	20 860 865
5. Bidang Tak Terduga *Unpredicted Sector*	79 621 857	88 893 094

**) APBDesa*

https://www.bps.go.id

Tabel : **21.6** **REALISASI PENDAPATAN DAN BELANJA PEMERINTAH DESA, KABUPATEN TIMOR TENGAH SELATAN PROVINSI NUSA TENGGARA TIMUR (ribu rupiah), 2020-2021**
Table ***REVENUE AND EXPENDITURE REALIZATION OF VILLAGE GOVERNMENT OF TIMOR TENGAH SELATAN, NUSA TENGGARA TIMUR (thousand rupiahs), 2020-2021***

Kabupaten/ *Regency* : TIMOR TENGAH SELATAN

Rincian *Items*	**2020**	**2021 *)**
(1)	(2)	(3)
I. PENDAPATAN *REVENUE*	**384 721 577**	**415 407 046**
1. Pendapatan Asli Desa *Village Own-Source Revenue*	2 983 111	481 543
2. Pendapatan Transfer *Transfer Revenue*	378 856 716	387 693 870
2.1. Dana Desa *Village Fund*	295 054 052	299 574 437
2.2. Bagi Hasil Pajak dan Retribusi Kabupaten/Kota *Revenue Sharing Fund of Tax and Retribution of Regency/Municipality*	1 187 662	1 838 209
2.3 Alokasi Dana Desa *Village Allocation Fund*	75 782 390	75 762 918
2.4 Bantuan Keuangan Provinsi *Financial Assistance Province*	2 343 791	718 365
2.5 Bantuan Keuangan Kabupaten/Kota *Financial Assistance Regency/Municipality*	4 488 821	9 799 941
3. Pendapatan Lain-lain *Other Revenue*	2 881 750	27 231 633
II. BELANJA *EXPENDITURE*	**411 882 899**	**414 655 541**
1. Bidang Penyelenggaraan Pemerintahan Desa *Village Administration Sector*	90 755 206	99 127 425
2. Bidang Pelaksanaan Pembangunan Desa *Village Development Sector*	177 597 454	160 028 457
3. Bidang Pembinaan Kemasyarakatan *Community Supervisory Sector*	3 624 059	13 669 469
4. Bidang Pemberdayaan Masyarakat *Community Empowerment Sector*	24 141 576	25 425 617
5. Bidang Tak Terduga *Unpredicted Sector*	115 764 604	116 404 573

**) APBDesa*

https://www.bps.go.id

Tabel : **21.7**
Table

REALISASI PENDAPATAN DAN BELANJA PEMERINTAH DESA, KABUPATEN TIMOR TENGAH UTARA PROVINSI NUSA TENGGARA TIMUR (ribu rupiah), 2020-2021
REVENUE AND EXPENDITURE REALIZATION OF VILLAGE GOVERNMENT OF TIMOR TENGAH UTARA, NUSA TENGGARA TIMUR (thousand rupiahs), 2020-2021

Kabupaten/ *Regency* : TIMOR TENGAH UTARA

Rincian *Items*	**2020**	**2021 *)**
(1)	(2)	(3)
I. PENDAPATAN *REVENUE*	**224 308 746**	**218 545 591**
1. Pendapatan Asli Desa *Village Own-Source Revenue*	232 609	93 000
2. Pendapatan Transfer *Transfer Revenue*	224 076 137	218 452 591
2.1. Dana Desa *Village Fund*	175 045 541	162 696 268
2.2. Bagi Hasil Pajak dan Retribusi Kabupaten/Kota *Revenue Sharing Fund of Tax and Retribution of Regency/Municipality*	0	0
2.3 Alokasi Dana Desa *Village Allocation Fund*	49 030 596	55 756 323
2.4 Bantuan Keuangan Provinsi *Financial Assistance Province*	0	0
2.5 Bantuan Keuangan Kabupaten/Kota *Financial Assistance Regency/Municipality*	0	0
3. Pendapatan Lain-lain *Other Revenue*	0	0
II. BELANJA *EXPENDITURE*	**255 854 956**	**226 906 751**
1. Bidang Penyelenggaraan Pemerintahan Desa *Village Administration Sector*	54 421 028	56 159 767
2. Bidang Pelaksanaan Pembangunan Desa *Village Development Sector*	113 853 094	83 015 126
3. Bidang Pembinaan Kemasyarakatan *Community Supervisory Sector*	5 416 834	6 147 159
4. Bidang Pemberdayaan Masyarakat *Community Empowerment Sector*	19 021 661	9 898 537
5. Bidang Tak Terduga *Unpredicted Sector*	63 142 339	71 686 162

**) APBDesa*

https://www.bps.go.id

Tabel : **21.8** **REALISASI PENDAPATAN DAN BELANJA PEMERINTAH DESA, KABUPATEN BELU PROVINSI NUSA TENGGARA TIMUR (ribu rupiah), 2020-2021**
Table ***REVENUE AND EXPENDITURE REALIZATION OF VILLAGE GOVERNMENT OF BELU, NUSA TENGGARA TIMUR (thousand rupiahs), 2020-2021***

Kabupaten/ *Regency* : BELU

Rincian *Items*	**2020**	**2021 *)**
(1)	(2)	(3)
I. PENDAPATAN *REVENUE*	**160 720 442**	**168 166 105**
1. Pendapatan Asli Desa *Village Own-Source Revenue*	0	0
2. Pendapatan Transfer *Transfer Revenue*	160 720 442	168 166 105
2.1. Dana Desa *Village Fund*	102 209 165	109 434 971
2.2. Bagi Hasil Pajak dan Retribusi Kabupaten/Kota *Revenue Sharing Fund of Tax and Retribution of Regency/Municipality*	2 005 111	2 117 719
2.3 Alokasi Dana Desa *Village Allocation Fund*	56 506 166	56 613 415
2.4 Bantuan Keuangan Provinsi *Financial Assistance Province*	0	0
2.5 Bantuan Keuangan Kabupaten/Kota *Financial Assistance Regency/Municipality*	0	0
3. Pendapatan Lain-lain *Other Revenue*	0	0
II. BELANJA *EXPENDITURE*	**157 740 067**	**163 640 199**
1. Bidang Penyelenggaraan Pemerintahan Desa *Village Administration Sector*	43 145 316	44 601 763
2. Bidang Pelaksanaan Pembangunan Desa *Village Development Sector*	71 482 989	47 938 347
3. Bidang Pembinaan Kemasyarakatan *Community Supervisory Sector*	7 797 189	6 554 713
4. Bidang Pemberdayaan Masyarakat *Community Empowerment Sector*	5 427 810	4 787 776
5. Bidang Tak Terduga *Unpredicted Sector*	29 886 763	59 757 600

**) APBDesa*

https://www.bps.go.id

Tabel : **21.9** **REALISASI PENDAPATAN DAN BELANJA PEMERINTAH DESA, KABUPATEN ALOR PROVINSI NUSA TENGGARA TIMUR (ribu rupiah), 2020-2021**
Table ***REVENUE AND EXPENDITURE REALIZATION OF VILLAGE GOVERNMENT OF ALOR, NUSA TENGGARA TIMUR (thousand rupiahs), 2020-2021***

Kabupaten/ *Regency* : ALOR

Rincian *Items*	**2020**	**2021 *)**
(1)	(2)	(3)
I. PENDAPATAN *REVENUE*	**229 190 817**	**232 901 869**
1. Pendapatan Asli Desa *Village Own-Source Revenue*	18 000	34 690
2. Pendapatan Transfer *Transfer Revenue*	228 980 073	231 480 299
2.1. Dana Desa *Village Fund*	165 005 481	161 417 399
2.2. Bagi Hasil Pajak dan Retribusi Kabupaten/Kota *Revenue Sharing Fund of Tax and Retribution of Regency/Municipality*	824 815	855 221
2.3 Alokasi Dana Desa *Village Allocation Fund*	63 149 777	64 301 012
2.4 Bantuan Keuangan Provinsi *Financial Assistance Province*	0	0
2.5 Bantuan Keuangan Kabupaten/Kota *Financial Assistance Regency/Municipality*	0	4 906 667
3. Pendapatan Lain-lain *Other Revenue*	192 744	1 386 880
II. BELANJA *EXPENDITURE*	**259 532 901**	**240 273 997**
1. Bidang Penyelenggaraan Pemerintahan Desa *Village Administration Sector*	61 694 069	65 183 502
2. Bidang Pelaksanaan Pembangunan Desa *Village Development Sector*	115 736 060	100 347 209
3. Bidang Pembinaan Kemasyarakatan *Community Supervisory Sector*	3 437 645	2 460 988
4. Bidang Pemberdayaan Masyarakat *Community Empowerment Sector*	9 572 739	17 148 650
5. Bidang Tak Terduga *Unpredicted Sector*	69 092 388	55 133 648

**) APBDesa*

https://www.bps.go.id

Tabel : **21.10** **REALISASI PENDAPATAN DAN BELANJA PEMERINTAH DESA, KABUPATEN LEMBATA PROVINSI NUSA TENGGARA TIMUR (ribu rupiah), 2020-2021**
Table ***REVENUE AND EXPENDITURE REALIZATION OF VILLAGE GOVERNMENT OF LEMBATA, NUSA TENGGARA TIMUR (thousand rupiahs), 2020-2021***

Kabupaten/ *Regency* : LEMBATA

Rincian *Items*	**2020**	**2021 *)**
(1)	(2)	(3)
I. PENDAPATAN *REVENUE*	**191 195 273**	**190 445 782**
1. Pendapatan Asli Desa *Village Own-Source Revenue*	2 812 062	5 072 041
2. Pendapatan Transfer *Transfer Revenue*	187 229 117	183 346 207
2.1. Dana Desa *Village Fund*	133 002 525	128 777 369
2.2. Bagi Hasil Pajak dan Retribusi Kabupaten/Kota *Revenue Sharing Fund of Tax and Retribution of Regency/Municipality*	2 586 563	2 586 563
2.3 Alokasi Dana Desa *Village Allocation Fund*	51 640 029	51 982 275
2.4 Bantuan Keuangan Provinsi *Financial Assistance Province*	0	0
2.5 Bantuan Keuangan Kabupaten/Kota *Financial Assistance Regency/Municipality*	0	0
3. Pendapatan Lain-lain *Other Revenue*	1 154 094	2 027 534
II. BELANJA *EXPENDITURE*	**201 249 155**	**192 068 761**
1. Bidang Penyelenggaraan Pemerintahan Desa *Village Administration Sector*	48 681 350	53 318 526
2. Bidang Pelaksanaan Pembangunan Desa *Village Development Sector*	85 465 870	79 218 579
3. Bidang Pembinaan Kemasyarakatan *Community Supervisory Sector*	8 397 822	7 163 039
4. Bidang Pemberdayaan Masyarakat *Community Empowerment Sector*	16 427 146	18 504 714
5. Bidang Tak Terduga *Unpredicted Sector*	42 276 967	33 863 903

**) APBDesa*

https://www.bps.go.id

Tabel : **21.11** **REALISASI PENDAPATAN DAN BELANJA PEMERINTAH DESA, KABUPATEN FLORES TIMUR PROVINSI NUSA TENGGARA TIMUR (ribu rupiah), 2020-2021**
Table ***REVENUE AND EXPENDITURE REALIZATION OF VILLAGE GOVERNMENT OF FLORES TIMUR, NUSA TENGGARA TIMUR (thousand rupiahs), 2020-2021***

Kabupaten/ *Regency* : FLORES TIMUR

Rincian *Items*	**2020**	**2021 *)**
(1)	(2)	(3)
I. PENDAPATAN *REVENUE*	**287 937 086**	**290 688 349**
1. Pendapatan Asli Desa *Village Own-Source Revenue*	2 352 219	4 112 142
2. Pendapatan Transfer *Transfer Revenue*	284 197 037	286 330 498
2.1. Dana Desa *Village Fund*	193 421 920	212 271 597
2.2. Bagi Hasil Pajak dan Retribusi Kabupaten/Kota *Revenue Sharing Fund of Tax and Retribution of Regency/Municipality*	1 643 689	1 438 626
2.3 Alokasi Dana Desa *Village Allocation Fund*	86 149 428	72 469 495
2.4 Bantuan Keuangan Provinsi *Financial Assistance Province*	2 982 000	0
2.5 Bantuan Keuangan Kabupaten/Kota *Financial Assistance Regency/Municipality*	0	150 780
3. Pendapatan Lain-lain *Other Revenue*	1 387 830	245 709
II. BELANJA *EXPENDITURE*	**302 128 449**	**296 804 825**
1. Bidang Penyelenggaraan Pemerintahan Desa *Village Administration Sector*	99 515 885	104 231 249
2. Bidang Pelaksanaan Pembangunan Desa *Village Development Sector*	95 657 004	83 811 471
3. Bidang Pembinaan Kemasyarakatan *Community Supervisory Sector*	14 174 738	11 849 260
4. Bidang Pemberdayaan Masyarakat *Community Empowerment Sector*	7 943 161	10 619 827
5. Bidang Tak Terduga *Unpredicted Sector*	84 837 661	86 293 018

**) APBDesa*

https://www.bps.go.id

Tabel : **21.12** **REALISASI PENDAPATAN DAN BELANJA PEMERINTAH DESA, KABUPATEN SIKKA PROVINSI NUSA TENGGARA TIMUR (ribu rupiah), 2020-2021**
Table ***REVENUE AND EXPENDITURE REALIZATION OF VILLAGE GOVERNMENT OF SIKKA, NUSA TENGGARA TIMUR (thousand rupiahs), 2020-2021***

Kabupaten/ *Regency* : SIKKA

Rincian *Items*	**2020**	**2021 *)**
(1)	(2)	(3)
I. PENDAPATAN *REVENUE*	**228 439 560**	**233 315 355**
1. Pendapatan Asli Desa *Village Own-Source Revenue*	1 260 107	3 199 365
2. Pendapatan Transfer *Transfer Revenue*	226 266 565	228 840 509
2.1. Dana Desa *Village Fund*	155 064 863	162 480 714
2.2. Bagi Hasil Pajak dan Retribusi Kabupaten/Kota *Revenue Sharing Fund of Tax and Retribution of Regency/Municipality*	1 290 543	2 468 348
2.3 Alokasi Dana Desa *Village Allocation Fund*	69 911 159	63 891 447
2.4 Bantuan Keuangan Provinsi *Financial Assistance Province*	0	0
2.5 Bantuan Keuangan Kabupaten/Kota *Financial Assistance Regency/Municipality*	0	0
3. Pendapatan Lain-lain *Other Revenue*	912 888	1 275 481
II. BELANJA *EXPENDITURE*	**257 763 978**	**247 168 799**
1. Bidang Penyelenggaraan Pemerintahan Desa *Village Administration Sector*	72 557 090	81 297 910
2. Bidang Pelaksanaan Pembangunan Desa *Village Development Sector*	90 216 258	74 156 318
3. Bidang Pembinaan Kemasyarakatan *Community Supervisory Sector*	4 314 380	4 519 179
4. Bidang Pemberdayaan Masyarakat *Community Empowerment Sector*	7 821 965	17 206 809
5. Bidang Tak Terduga *Unpredicted Sector*	82 854 285	69 988 583

**) APBDesa*

https://www.bps.go.id

Tabel : **21.13** **REALISASI PENDAPATAN DAN BELANJA PEMERINTAH DESA, KABUPATEN ENDE PROVINSI NUSA TENGGARA TIMUR (ribu rupiah), 2020-2021**
Table ***REVENUE AND EXPENDITURE REALIZATION OF VILLAGE GOVERNMENT OF ENDE, NUSA TENGGARA TIMUR (thousand rupiahs), 2020-2021***

Kabupaten/ *Regency* : ENDE

Rincian *Items*	**2020**	**2021 *)**
(1)	(2)	(3)
I. PENDAPATAN *REVENUE*	**283 103 024**	**271 822 425**
1. Pendapatan Asli Desa *Village Own-Source Revenue*	0	109 511
2. Pendapatan Transfer *Transfer Revenue*	282 178 662	271 133 114
2.1. Dana Desa *Village Fund*	218 629 688	220 891 392
2.2. Bagi Hasil Pajak dan Retribusi Kabupaten/Kota *Revenue Sharing Fund of Tax and Retribution of Regency/Municipality*	0	0
2.3 Alokasi Dana Desa *Village Allocation Fund*	63 548 974	50 241 722
2.4 Bantuan Keuangan Provinsi *Financial Assistance Province*	0	0
2.5 Bantuan Keuangan Kabupaten/Kota *Financial Assistance Regency/Municipality*	0	0
3. Pendapatan Lain-lain *Other Revenue*	924 362	579 800
II. BELANJA *EXPENDITURE*	**308 136 754**	**266 087 327**
1. Bidang Penyelenggaraan Pemerintahan Desa *Village Administration Sector*	62 629 943	62 309 651
2. Bidang Pelaksanaan Pembangunan Desa *Village Development Sector*	156 474 670	120 466 699
3. Bidang Pembinaan Kemasyarakatan *Community Supervisory Sector*	18 552 763	3 015 359
4. Bidang Pemberdayaan Masyarakat *Community Empowerment Sector*	9 966 090	5 310 613
5. Bidang Tak Terduga *Unpredicted Sector*	60 513 288	74 985 005

**) APBDesa*

https://www.bps.go.id

Tabel : **21.14** **REALISASI PENDAPATAN DAN BELANJA PEMERINTAH DESA, KABUPATEN NGADA PROVINSI NUSA TENGGARA TIMUR (ribu rupiah), 2020-2021**
Table ***REVENUE AND EXPENDITURE REALIZATION OF VILLAGE GOVERNMENT OF NGADA, NUSA TENGGARA TIMUR (thousand rupiahs), 2020-2021***

Kabupaten/ *Regency* : NGADA

Rincian *Items*	**2020**	**2021 *)**
(1)	(2)	(3)
I. PENDAPATAN *REVENUE*	**182 892 127**	**210 668 190**
1. Pendapatan Asli Desa *Village Own-Source Revenue*	33 672 381	52 847 686
2. Pendapatan Transfer *Transfer Revenue*	147 910 924	157 169 930
2.1. Dana Desa *Village Fund*	108 180 347	109 250 778
2.2. Bagi Hasil Pajak dan Retribusi Kabupaten/Kota *Revenue Sharing Fund of Tax and Retribution of Regency/Municipality*	639 435	838 728
2.3 Alokasi Dana Desa *Village Allocation Fund*	38 643 205	46 774 363
2.4 Bantuan Keuangan Provinsi *Financial Assistance Province*	0	0
2.5 Bantuan Keuangan Kabupaten/Kota *Financial Assistance Regency/Municipality*	447 937	306 061
3. Pendapatan Lain-lain *Other Revenue*	1 308 822	650 574
II. BELANJA *EXPENDITURE*	**180 159 113**	**219 541 462**
1. Bidang Penyelenggaraan Pemerintahan Desa *Village Administration Sector*	47 441 433	58 903 999
2. Bidang Pelaksanaan Pembangunan Desa *Village Development Sector*	84 182 751	108 654 156
3. Bidang Pembinaan Kemasyarakatan *Community Supervisory Sector*	8 131 299	6 329 159
4. Bidang Pemberdayaan Masyarakat *Community Empowerment Sector*	10 561 172	11 676 149
5. Bidang Tak Terduga *Unpredicted Sector*	29 842 458	33 977 999

**) APBDesa*

https://www.bps.go.id

Tabel : **21.15** **REALISASI PENDAPATAN DAN BELANJA PEMERINTAH DESA, KABUPATEN MANGGARAI PROVINSI NUSA TENGGARA TIMUR (ribu rupiah), 2020-2021**
Table ***REVENUE AND EXPENDITURE REALIZATION OF VILLAGE GOVERNMENT OF MANGGARAI, NUSA TENGGARA TIMUR (thousand rupiahs), 2020-2021***

Kabupaten/ *Regency* : MANGGARAI

Rincian *Items*	**2020**	**2021 *)**
(1)	(2)	(3)
I. PENDAPATAN *REVENUE*	**229 358 347**	**234 676 204**
1. Pendapatan Asli Desa *Village Own-Source Revenue*	163 150	62 152
2. Pendapatan Transfer *Transfer Revenue*	228 981 713	234 387 975
2.1. Dana Desa *Village Fund*	160 537 316	159 395 952
2.2. Bagi Hasil Pajak dan Retribusi Kabupaten/Kota *Revenue Sharing Fund of Tax and Retribution of Regency/Municipality*	3 107 534	4 642 815
2.3 Alokasi Dana Desa *Village Allocation Fund*	65 336 863	70 349 208
2.4 Bantuan Keuangan Provinsi *Financial Assistance Province*	0	0
2.5 Bantuan Keuangan Kabupaten/Kota *Financial Assistance Regency/Municipality*	0	0
3. Pendapatan Lain-lain *Other Revenue*	213 484	226 077
II. BELANJA *EXPENDITURE*	**227 977 194**	**237 759 253**
1. Bidang Penyelenggaraan Pemerintahan Desa *Village Administration Sector*	65 497 351	72 518 945
2. Bidang Pelaksanaan Pembangunan Desa *Village Development Sector*	71 181 715	39 184 684
3. Bidang Pembinaan Kemasyarakatan *Community Supervisory Sector*	3 098 275	2 879 837
4. Bidang Pemberdayaan Masyarakat *Community Empowerment Sector*	4 030 583	2 798 855
5. Bidang Tak Terduga *Unpredicted Sector*	84 169 270	120 376 932

**) APBDesa*

https://www.bps.go.id

Tabel : **21.16** **REALISASI PENDAPATAN DAN BELANJA PEMERINTAH DESA, KABUPATEN ROTE NDAO PROVINSI NUSA TENGGARA TIMUR (ribu rupiah), 2020-2021**
Table ***REVENUE AND EXPENDITURE REALIZATION OF VILLAGE GOVERNMENT OF ROTE NDAO, NUSA TENGGARA TIMUR (thousand rupiahs), 2020-2021***

Kabupaten/ *Regency* : ROTE NDAO

Rincian *Items*	**2020**	**2021 *)**
(1)	(2)	(3)
I. PENDAPATAN *REVENUE*	**165 792 761**	**156 281 706**
1. Pendapatan Asli Desa *Village Own-Source Revenue*	3 670 940	186 346
2. Pendapatan Transfer *Transfer Revenue*	155 527 289	155 919 782
2.1. Dana Desa *Village Fund*	105 529 940	109 235 677
2.2. Bagi Hasil Pajak dan Retribusi Kabupaten/Kota *Revenue Sharing Fund of Tax and Retribution of Regency/Municipality*	1 203 796	2 082 377
2.3 Alokasi Dana Desa *Village Allocation Fund*	44 274 066	44 601 728
2.4 Bantuan Keuangan Provinsi *Financial Assistance Province*	3 676 325	0
2.5 Bantuan Keuangan Kabupaten/Kota *Financial Assistance Regency/Municipality*	843 162	0
3. Pendapatan Lain-lain *Other Revenue*	6 594 532	175 578
II. BELANJA *EXPENDITURE*	**156 068 498**	**159 550 496**
1. Bidang Penyelenggaraan Pemerintahan Desa *Village Administration Sector*	42 404 669	45 882 535
2. Bidang Pelaksanaan Pembangunan Desa *Village Development Sector*	57 777 856	54 351 375
3. Bidang Pembinaan Kemasyarakatan *Community Supervisory Sector*	4 745 793	2 542 297
4. Bidang Pemberdayaan Masyarakat *Community Empowerment Sector*	7 043 235	3 070 590
5. Bidang Tak Terduga *Unpredicted Sector*	44 096 945	53 703 699

**) APBDesa*

https://www.bps.go.id

Tabel : **21.17** **REALISASI PENDAPATAN DAN BELANJA PEMERINTAH DESA, KABUPATEN MANGGARAI BARAT PROVINSI NUSA TENGGARA TIMUR (ribu rupiah), 2020-2021**
Table ***REVENUE AND EXPENDITURE REALIZATION OF VILLAGE GOVERNMENT OF MANGGARAI BARAT, NUSA TENGGARA TIMUR (thousand rupiahs), 2020-2021***

Kabupaten/ *Regency* : MANGGARAI BARAT

Rincian *Items*	**2020**	**2021 *)**
(1)	(2)	(3)
I. PENDAPATAN *REVENUE*	**230 261 694**	**232 612 833**
1. Pendapatan Asli Desa *Village Own-Source Revenue*	40 730	176 404
2. Pendapatan Transfer *Transfer Revenue*	229 553 812	231 775 266
2.1. Dana Desa *Village Fund*	164 020 802	154 201 456
2.2. Bagi Hasil Pajak dan Retribusi Kabupaten/Kota *Revenue Sharing Fund of Tax and Retribution of Regency/Municipality*	10 871 970	14 761 913
2.3 Alokasi Dana Desa *Village Allocation Fund*	54 661 040	62 811 897
2.4 Bantuan Keuangan Provinsi *Financial Assistance Province*	0	0
2.5 Bantuan Keuangan Kabupaten/Kota *Financial Assistance Regency/Municipality*	0	0
3. Pendapatan Lain-lain *Other Revenue*	667 152	661 163
II. BELANJA *EXPENDITURE*	**228 801 427**	**233 507 844**
1. Bidang Penyelenggaraan Pemerintahan Desa *Village Administration Sector*	65 322 107	81 013 509
2. Bidang Pelaksanaan Pembangunan Desa *Village Development Sector*	110 930 481	78 678 348
3. Bidang Pembinaan Kemasyarakatan *Community Supervisory Sector*	2 047 714	2 375 438
4. Bidang Pemberdayaan Masyarakat *Community Empowerment Sector*	7 033 469	12 140 588
5. Bidang Tak Terduga *Unpredicted Sector*	43 467 656	59 299 961

**) APBDesa*

https://www.bps.go.id

Tabel : **21.18** **REALISASI PENDAPATAN DAN BELANJA PEMERINTAH DESA, KABUPATEN SUMBA TENGAH PROVINSI NUSA TENGGARA TIMUR (ribu rupiah), 2020-2021**
Table ***REVENUE AND EXPENDITURE REALIZATION OF VILLAGE GOVERNMENT OF SUMBA TENGAH, NUSA TENGGARA TIMUR (thousand rupiahs), 2020-2021***

Kabupaten/ *Regency* : SUMBA TENGAH

Rincian *Items*	**2020**	**2021 *)**
(1)	(2)	(3)
I. PENDAPATAN *REVENUE*	**114 696 238**	**113 942 252**
1. Pendapatan Asli Desa *Village Own-Source Revenue*	0	0
2. Pendapatan Transfer *Transfer Revenue*	114 451 539	113 925 475
2.1. Dana Desa *Village Fund*	78 822 179	77 927 707
2.2. Bagi Hasil Pajak dan Retribusi Kabupaten/Kota *Revenue Sharing Fund of Tax and Retribution of Regency/Municipality*	522 730	717 750
2.3 Alokasi Dana Desa *Village Allocation Fund*	35 106 630	35 280 018
2.4 Bantuan Keuangan Provinsi *Financial Assistance Province*	0	0
2.5 Bantuan Keuangan Kabupaten/Kota *Financial Assistance Regency/Municipality*	0	0
3. Pendapatan Lain-lain *Other Revenue*	244 699	16 777
II. BELANJA *EXPENDITURE*	**118 142 219**	**118 802 631**
1. Bidang Penyelenggaraan Pemerintahan Desa *Village Administration Sector*	30 044 218	32 423 529
2. Bidang Pelaksanaan Pembangunan Desa *Village Development Sector*	70 497 325	64 214 113
3. Bidang Pembinaan Kemasyarakatan *Community Supervisory Sector*	6 342 486	6 172 316
4. Bidang Pemberdayaan Masyarakat *Community Empowerment Sector*	5 296 884	9 843 913
5. Bidang Tak Terduga *Unpredicted Sector*	5 961 306	6 148 760

**) APBDesa*

https://www.bps.go.id

Tabel : **21.19** **REALISASI PENDAPATAN DAN BELANJA PEMERINTAH DESA, KABUPATEN SUMBA BARAT DAYA PROVINSI NUSA TENGGARA TIMUR (ribu rupiah), 2020-2021**
Table ***REVENUE AND EXPENDITURE REALIZATION OF VILLAGE GOVERNMENT OF SUMBA BARAT DAYA, NUSA TENGGARA TIMUR (thousand rupiahs), 2020-2021***

Kabupaten/ *Regency* : SUMBA BARAT DAYA

Rincian *Items*	**2020**	**2021 *)**
(1)	(2)	(3)
I. PENDAPATAN *REVENUE*	**277 276 009**	**304 775 853**
1. Pendapatan Asli Desa *Village Own-Source Revenue*	26 875	13 500
2. Pendapatan Transfer *Transfer Revenue*	276 991 540	304 740 853
2.1. Dana Desa *Village Fund*	203 144 766	276 767 675
2.2. Bagi Hasil Pajak dan Retribusi Kabupaten/Kota *Revenue Sharing Fund of Tax and Retribution of Regency/Municipality*	1 569 075	531 867
2.3 Alokasi Dana Desa *Village Allocation Fund*	51 173 109	18 926 128
2.4 Bantuan Keuangan Provinsi *Financial Assistance Province*	0	0
2.5 Bantuan Keuangan Kabupaten/Kota *Financial Assistance Regency/Municipality*	21 104 590	8 515 183
3. Pendapatan Lain-lain *Other Revenue*	257 594	21 500
II. BELANJA *EXPENDITURE*	**241 240 059**	**300 969 560**
1. Bidang Penyelenggaraan Pemerintahan Desa *Village Administration Sector*	98 314 734	87 927 468
2. Bidang Pelaksanaan Pembangunan Desa *Village Development Sector*	58 942 047	72 784 826
3. Bidang Pembinaan Kemasyarakatan *Community Supervisory Sector*	1 917 434	1 451 080
4. Bidang Pemberdayaan Masyarakat *Community Empowerment Sector*	4 325 897	12 540 646
5. Bidang Tak Terduga *Unpredicted Sector*	77 739 947	126 265 540

**) APBDesa*

https://www.bps.go.id

Tabel : **21.20** **REALISASI PENDAPATAN DAN BELANJA PEMERINTAH DESA, KABUPATEN NAGEKEO PROVINSI NUSA TENGGARA TIMUR (ribu rupiah), 2020-2021**
Table ***REVENUE AND EXPENDITURE REALIZATION OF VILLAGE GOVERNMENT OF NAGEKEO, NUSA TENGGARA TIMUR (thousand rupiahs), 2020-2021***

Kabupaten/ *Regency* : NAGEKEO

Rincian *Items*	**2020**	**2021 *)**
(1)	(2)	(3)
I. PENDAPATAN *REVENUE*	**151 168 903**	**156 859 188**
1. Pendapatan Asli Desa *Village Own-Source Revenue*	699 078	1 012 931
2. Pendapatan Transfer *Transfer Revenue*	149 153 485	155 488 236
2.1. Dana Desa *Village Fund*	98 849 968	101 442 086
2.2. Bagi Hasil Pajak dan Retribusi Kabupaten/Kota *Revenue Sharing Fund of Tax and Retribution of Regency/Municipality*	570 633	1 054 297
2.3 Alokasi Dana Desa *Village Allocation Fund*	49 732 884	52 520 103
2.4 Bantuan Keuangan Provinsi *Financial Assistance Province*	0	0
2.5 Bantuan Keuangan Kabupaten/Kota *Financial Assistance Regency/Municipality*	0	471 750
3. Pendapatan Lain-lain *Other Revenue*	1 316 340	358 021
II. BELANJA *EXPENDITURE*	**152 796 073**	**158 797 030**
1. Bidang Penyelenggaraan Pemerintahan Desa *Village Administration Sector*	47 138 076	53 447 556
2. Bidang Pelaksanaan Pembangunan Desa *Village Development Sector*	60 683 331	59 149 505
3. Bidang Pembinaan Kemasyarakatan *Community Supervisory Sector*	3 752 725	4 266 471
4. Bidang Pemberdayaan Masyarakat *Community Empowerment Sector*	2 301 252	5 528 966
5. Bidang Tak Terduga *Unpredicted Sector*	38 920 689	36 404 532

**) APBDesa*

https://www.bps.go.id

Tabel : **21.21** **REALISASI PENDAPATAN DAN BELANJA PEMERINTAH DESA, KABUPATEN MANGGARAI TIMUR PROVINSI NUSA TENGGARA TIMUR (ribu rupiah), 2020-2021**
Table ***REVENUE AND EXPENDITURE REALIZATION OF VILLAGE GOVERNMENT OF MANGGARAI TIMUR, NUSA TENGGARA TIMUR (thousand rupiahs), 2020-2021***

Kabupaten/ *Regency* : MANGGARAI TIMUR

Rincian *Items*	**2020**	**2021 *)**
(1)	(2)	(3)
I. PENDAPATAN *REVENUE*	**289 735 180**	**280 260 610**
1. Pendapatan Asli Desa *Village Own-Source Revenue*	0	0
2. Pendapatan Transfer *Transfer Revenue*	280 279 573	277 309 549
2.1. Dana Desa *Village Fund*	219 866 038	217 004 185
2.2. Bagi Hasil Pajak dan Retribusi Kabupaten/Kota *Revenue Sharing Fund of Tax and Retribution of Regency/Municipality*	0	0
2.3 Alokasi Dana Desa *Village Allocation Fund*	59 298 766	60 305 364
2.4 Bantuan Keuangan Provinsi *Financial Assistance Province*	0	0
2.5 Bantuan Keuangan Kabupaten/Kota *Financial Assistance Regency/Municipality*	1 114 769	0
3. Pendapatan Lain-lain *Other Revenue*	9 455 607	2 951 061
II. BELANJA *EXPENDITURE*	**293 856 540**	**280 238 864**
1. Bidang Penyelenggaraan Pemerintahan Desa *Village Administration Sector*	57 039 772	56 920 761
2. Bidang Pelaksanaan Pembangunan Desa *Village Development Sector*	131 292 591	125 453 157
3. Bidang Pembinaan Kemasyarakatan *Community Supervisory Sector*	5 044 489	5 089 186
4. Bidang Pemberdayaan Masyarakat *Community Empowerment Sector*	4 281 247	3 046 564
5. Bidang Tak Terduga *Unpredicted Sector*	96 198 441	89 729 196

**) APBDesa*

https://www.bps.go.id

Tabel : **21.22** **REALISASI PENDAPATAN DAN BELANJA PEMERINTAH DESA, KABUPATEN SABU RAIJUA PROVINSI NUSA TENGGARA TIMUR (ribu rupiah), 2020-2021**
Table ***REVENUE AND EXPENDITURE REALIZATION OF VILLAGE GOVERNMENT OF SABU RAIJUA, NUSA TENGGARA TIMUR (thousand rupiahs), 2020-2021***

Kabupaten/ *Regency* : SABU RAIJUA

Rincian *Items*	**2020**	**2021 *)**
(1)	(2)	(3)
I. PENDAPATAN *REVENUE*	**121 399 988**	**124 113 295**
1. Pendapatan Asli Desa *Village Own-Source Revenue*	54 670	16 533
2. Pendapatan Transfer *Transfer Revenue*	121 118 426	123 147 728
2.1. Dana Desa *Village Fund*	86 472 860	91 410 341
2.2. Bagi Hasil Pajak dan Retribusi Kabupaten/Kota *Revenue Sharing Fund of Tax and Retribution of Regency/Municipality*	360 930	0
2.3 Alokasi Dana Desa *Village Allocation Fund*	34 284 636	31 737 387
2.4 Bantuan Keuangan Provinsi *Financial Assistance Province*	0	0
2.5 Bantuan Keuangan Kabupaten/Kota *Financial Assistance Regency/Municipality*	0	0
3. Pendapatan Lain-lain *Other Revenue*	226 892	949 034
II. BELANJA *EXPENDITURE*	**122 715 554**	**116 365 783**
1. Bidang Penyelenggaraan Pemerintahan Desa *Village Administration Sector*	33 991 108	36 217 320
2. Bidang Pelaksanaan Pembangunan Desa *Village Development Sector*	49 703 657	38 091 395
3. Bidang Pembinaan Kemasyarakatan *Community Supervisory Sector*	719 889	2 425 303
4. Bidang Pemberdayaan Masyarakat *Community Empowerment Sector*	8 779 999	23 022 481
5. Bidang Tak Terduga *Unpredicted Sector*	29 520 901	16 609 284

**) APBDesa*

https://www.bps.go.id

Tabel : **21.23** **REALISASI PENDAPATAN DAN BELANJA PEMERINTAH DESA, KABUPATEN MALAKA PROVINSI NUSA TENGGARA TIMUR (ribu rupiah), 2020-2021**
Table ***REVENUE AND EXPENDITURE REALIZATION OF VILLAGE GOVERNMENT OF MALAKA, NUSA TENGGARA TIMUR (thousand rupiahs), 2020-2021***

Kabupaten/ *Regency* : MALAKA

Rincian *Items*	**2020**	**2021 *)**
(1)	(2)	(3)
I. PENDAPATAN *REVENUE*	**175 063 294**	**155 676 086**
1. Pendapatan Asli Desa *Village Own-Source Revenue*	11 880	1 757
2. Pendapatan Transfer *Transfer Revenue*	174 862 600	155 612 935
2.1. Dana Desa *Village Fund*	113 206 277	109 101 652
2.2. Bagi Hasil Pajak dan Retribusi Kabupaten/Kota *Revenue Sharing Fund of Tax and Retribution of Regency/Municipality*	1 315 710	1 014 639
2.3 Alokasi Dana Desa *Village Allocation Fund*	60 340 613	45 496 644
2.4 Bantuan Keuangan Provinsi *Financial Assistance Province*	0	0
2.5 Bantuan Keuangan Kabupaten/Kota *Financial Assistance Regency/Municipality*	0	0
3. Pendapatan Lain-lain *Other Revenue*	188 814	61 394
II. BELANJA *EXPENDITURE*	**188 505 648**	**157 057 701**
1. Bidang Penyelenggaraan Pemerintahan Desa *Village Administration Sector*	58 398 177	49 172 628
2. Bidang Pelaksanaan Pembangunan Desa *Village Development Sector*	45 035 939	31 499 063
3. Bidang Pembinaan Kemasyarakatan *Community Supervisory Sector*	7 701 339	6 510 803
4. Bidang Pemberdayaan Masyarakat *Community Empowerment Sector*	10 688 661	7 619 017
5. Bidang Tak Terduga *Unpredicted Sector*	66 681 532	62 256 190

**) APBDesa*

https://www.bps.go.id

Gambar ..... : 19 **Peta Indeks Provinsi Kalimantan Barat menurut Kabupaten/Kota**

Figure *Index Map of Kalimantan Barat Province by Regency/Municipality*

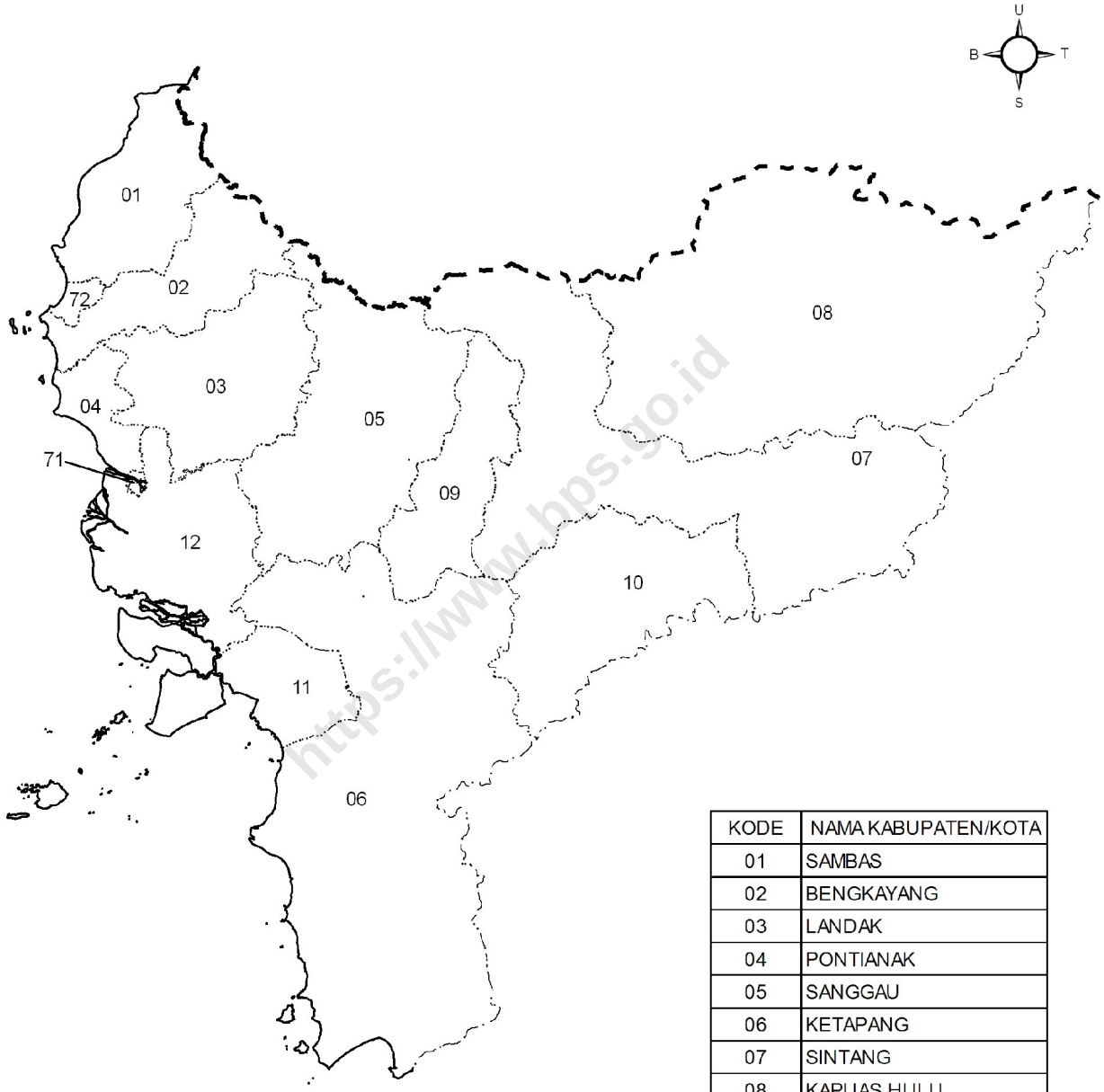

https://www.bps.go.id

KODE	NAMA KABUPATEN/KOTA
01	SAMBAS
02	BENGKAYANG
03	LANDAK
04	PONTIANAK
05	SANGGAU
06	KETAPANG
07	SINTANG
08	KAPUAS HULU
09	SEKADAU
10	MELAWI
11	KAYONG UTARA
12	KUBU RAYA
71	PONTIANAK
72	SINGKAWANG

Legenda

- Batas Negara
- Batas Provinsi
- Batas Kabupaten
- Batas Kecamatan
- Batas Desa
- Garis Pantai / Batas Perairan

Sumber :
Peta Digital Batas Wilayah dari Bakosurtanal,Tahun 2008
(Diedit BPS Tahun 2010)

0 25 50 100 150 200 Km

https://www.bps.go.id

Tabel : 22
Table

REALISASI PENDAPATAN DAN BELANJA PEMERINTAH DESA PROVINSI KALIMANTAN BARAT (ribu rupiah), 2020-2021
REVENUE AND EXPENDITURE REALIZATION OF VILLAGE GOVERNMENT THROUGHOUT KALIMANTAN BARAT PROVINCE (thousand rupiahs), 2020-2021

Kabupaten/Kota *Regency/Municipality*	2020		2021 *)	
	Pendapatan *Revenue*	**Belanja** *Expenditure*	**Pendapatan** *Revenue*	**Belanja** *Expenditure*
(1)	(2)	(3)	(4)	(5)
01 SAMBAS	280 406 373	285 625 904	282 323 064	294 468 486
02 BENGKAYANG	171 193 241	166 113 607	183 834 684	181 296 352
03 LANDAK	256 653 529	266 628 783	254 015 375	248 020 754
04 MEMPAWAH	139 803 652	139 129 477	143 939 602	147 143 751
05 SANGGAU	247 353 733	245 526 397	249 731 473	252 593 542
06 KETAPANG	429 363 043	427 779 388	449 552 756	447 243 954
07 SINTANG	474 542 420	376 744 348	475 498 363	395 567 528
08 KAPUAS HULU	367 174 604	349 546 975	377 362 368	369 201 075
09 SEKADAU	128 512 085	130 173 076	156 035 732	157 078 304
10 MELAWI	226 540 081	226 602 989	228 017 930	228 212 673
11 KAYONG UTARA	95 164 660	94 284 000	98 371 508	97 804 122
12 KUBU RAYA	237 865 915	242 997 471	230 336 737	231 890 274
KALIMANTAN BARAT	**3 054 573 336**	**2 951 152 415**	**3 129 019 592**	**3 050 520 815**

**) APBDesa*

https://www.bps.go.id

Tabel : 22.1
Table

RATA-RATA PENDAPATAN DAN BELANJA PEMERINTAH DESA SELURUH PROVINSI KALIMANTAN BARAT (ribu rupiah), 2020-2021
REVENUE AND EXPENDITURE AVERAGE OF VILLAGE GOVERNMENT THROUGHOUT KALIMANTAN BARAT PROVINCE (thousand rupiahs), 2020-2021

Kabupaten/Kota *Regency/Municipality*	**2020**		**2021 *)**	
	Pendapatan *Revenue*	**Belanja** *Expenditure*	**Pendapatan** *Revenue*	**Belanja** *Expenditure*
(1)	(2)	(3)	(4)	(5)
01 SAMBAS	1 452 883	1 479 927	1 462 814	1 525 743
02 BENGKAYANG	1 403 223	1 361 587	1 506 842	1 486 036
03 LANDAK	1 645 215	1 709 159	1 628 304	1 589 877
04 MEMPAWAH	2 330 061	2 318 825	2 398 993	2 452 396
05 SANGGAU	1 517 508	1 506 297	1 532 095	1 549 654
06 KETAPANG	1 697 087	1 690 828	1 776 888	1 767 763
07 SINTANG	1 213 663	963 541	1 216 108	1 011 682
08 KAPUAS HULU	1 320 772	1 257 363	1 357 419	1 328 061
09 SEKADAU	1 477 150	1 496 242	1 793 514	1 805 498
10 MELAWI	1 340 474	1 340 846	1 349 219	1 350 371
11 KAYONG UTARA	2 213 132	2 192 651	2 287 709	2 274 514
12 KUBU RAYA	1 933 869	1 975 589	1 872 656	1 885 287
KALIMANTAN BARAT	**1 498 809**	**1 448 063**	**1 535 338**	**1 496 821**

**) APBDesa*

https://www.bps.go.id

Tabel : 22.2 *Table*

REALISASI PENDAPATAN DAN BELANJA SELURUH PEMERINTAH DESA DI PROVINSI KALIMANTAN BARAT (ribu rupiah), 2020-2021

REVENUE AND EXPENDITURE REALIZATION OF VILLAGE GOVERNMENT THROUGHOUT KALIMANTAN BARAT PROVINCE (thousand rupiahs), 2020-2021

Rincian *Items*	**2020**	**2021 *)**
(1)	(2)	(3)
I. PENDAPATAN *REVENUE*	**3 054 573 336**	**3 129 019 592**
1. Pendapatan Asli Desa *Village Own-Source Revenue*	2 526 267	3 653 872
2. Pendapatan Transfer *Transfer Revenue*	3 041 071 308	3 118 853 000
2.1. Dana Desa *Village Fund*	2 036 058 525	2 125 920 935
2.2. Bagi Hasil Pajak dan Retribusi Kabupaten/Kota *Revenue Sharing Fund of Tax and Retribution of Regency/Municipality*	53 761 300	61 840 290
2.3 Alokasi Dana Desa *Village Allocation Fund*	931 845 843	929 297 096
2.4 Bantuan Keuangan Provinsi *Financial Assistance Province*	691 977	0
2.5 Bantuan Keuangan Kabupaten/Kota *Financial Assistance Regency/Municipality*	18 713 663	1 794 679
3. Pendapatan Lain-lain *Other Revenue*	10 975 761	6 512 720
II. BELANJA *EXPENDITURE*	**2 951 152 415**	**3 050 520 815**
1. Bidang Penyelenggaraan Pemerintahan Desa *Village Administration Sector*	1 036 183 664	1 113 504 949
2. Bidang Pelaksanaan Pembangunan Desa *Village Development Sector*	1 033 966 287	1 037 665 652
3. Bidang Pembinaan Kemasyarakatan *Community Supervisory Sector*	137 810 548	152 848 942
4. Bidang Pemberdayaan Masyarakat *Community Empowerment Sector*	111 052 032	139 721 932
5. Bidang Tak Terduga *Unpredicted Sector*	632 139 884	606 779 340

**) APBDesa*

https://www.bps.go.id

Tabel : **22.3** **REALISASI PENDAPATAN DAN BELANJA PEMERINTAH DESA, KABUPATEN SAMBAS PROVINSI KALIMANTAN BARAT (ribu rupiah), 2020-2021**
Table ***REVENUE AND EXPENDITURE REALIZATION OF VILLAGE GOVERNMENT OF SAMBAS, KALIMANTAN BARAT (thousand rupiahs), 2020-2021***

Kabupaten/ *Regency* : SAMBAS

Rincian *Items*	**2020**	**2021 *)**
(1)	(2)	(3)
I. PENDAPATAN *REVENUE*	**280 406 373**	**282 323 064**
1. Pendapatan Asli Desa *Village Own-Source Revenue*	73 297	539 226
2. Pendapatan Transfer *Transfer Revenue*	274 950 433	281 378 433
2.1. Dana Desa *Village Fund*	187 529 020	192 916 508
2.2. Bagi Hasil Pajak dan Retribusi Kabupaten/Kota *Revenue Sharing Fund of Tax and Retribution of Regency/Municipality*	3 937 308	3 691 742
2.3 Alokasi Dana Desa *Village Allocation Fund*	83 484 105	84 770 183
2.4 Bantuan Keuangan Provinsi *Financial Assistance Province*	0	0
2.5 Bantuan Keuangan Kabupaten/Kota *Financial Assistance Regency/Municipality*	0	0
3. Pendapatan Lain-lain *Other Revenue*	5 382 643	405 405
II. BELANJA *EXPENDITURE*	**285 625 904**	**294 468 486**
1. Bidang Penyelenggaraan Pemerintahan Desa *Village Administration Sector*	115 753 935	122 525 149
2. Bidang Pelaksanaan Pembangunan Desa *Village Development Sector*	91 509 817	100 883 215
3. Bidang Pembinaan Kemasyarakatan *Community Supervisory Sector*	27 552 574	33 662 882
4. Bidang Pemberdayaan Masyarakat *Community Empowerment Sector*	10 615 264	19 592 449
5. Bidang Tak Terduga *Unpredicted Sector*	40 194 314	17 804 791

**) APBDesa*

https://www.bps.go.id

Tabel : **22.4**
Table

REALISASI PENDAPATAN DAN BELANJA PEMERINTAH DESA, KABUPATEN BENGKAYANG PROVINSI KALIMANTAN BARAT (ribu rupiah), 2020-2021
REVENUE AND EXPENDITURE REALIZATION OF VILLAGE GOVERNMENT OF BENGKAYANG, KALIMANTAN BARAT (thousand rupiahs), 2020-2021

Kabupaten/ *Regency* : BENGKAYANG

Rincian *Items*	**2020**	**2021 *)**
(1)	(2)	(3)
I. PENDAPATAN *REVENUE*	**171 193 241**	**183 834 684**
1. Pendapatan Asli Desa *Village Own-Source Revenue*	27 692	92 308
2. Pendapatan Transfer *Transfer Revenue*	171 075 067	183 742 376
2.1. Dana Desa *Village Fund*	105 488 324	119 065 377
2.2. Bagi Hasil Pajak dan Retribusi Kabupaten/Kota *Revenue Sharing Fund of Tax and Retribution of Regency/Municipality*	1 741 800	2 501 454
2.3 Alokasi Dana Desa *Village Allocation Fund*	63 844 943	62 175 545
2.4 Bantuan Keuangan Provinsi *Financial Assistance Province*	0	0
2.5 Bantuan Keuangan Kabupaten/Kota *Financial Assistance Regency/Municipality*	0	0
3. Pendapatan Lain-lain *Other Revenue*	90 482	0
II. BELANJA *EXPENDITURE*	**166 113 607**	**181 296 352**
1. Bidang Penyelenggaraan Pemerintahan Desa *Village Administration Sector*	63 177 259	63 170 667
2. Bidang Pelaksanaan Pembangunan Desa *Village Development Sector*	51 716 908	57 474 705
3. Bidang Pembinaan Kemasyarakatan *Community Supervisory Sector*	4 633 027	11 326 711
4. Bidang Pemberdayaan Masyarakat *Community Empowerment Sector*	4 943 355	6 942 184
5. Bidang Tak Terduga *Unpredicted Sector*	41 643 058	42 382 085

**) APBDesa*

https://www.bps.go.id

Tabel : **22.5** **REALISASI PENDAPATAN DAN BELANJA PEMERINTAH DESA, KABUPATEN LANDAK PROVINSI KALIMANTAN BARAT (ribu rupiah), 2020-2021**
Table ***REVENUE AND EXPENDITURE REALIZATION OF VILLAGE GOVERNMENT OF LANDAK, KALIMANTAN BARAT (thousand rupiahs), 2020-2021***

Kabupaten/ *Regency* : LANDAK

Rincian *Items*	**2020**	**2021 *)**
(1)	(2)	(3)
I. PENDAPATAN *REVENUE*	**256 653 529**	**254 015 375**
1. Pendapatan Asli Desa *Village Own-Source Revenue*	44 536	0
2. Pendapatan Transfer *Transfer Revenue*	256 387 478	253 596 071
2.1. Dana Desa *Village Fund*	188 459 608	186 882 407
2.2. Bagi Hasil Pajak dan Retribusi Kabupaten/Kota *Revenue Sharing Fund of Tax and Retribution of Regency/Municipality*	3 963 030	4 107 921
2.3 Alokasi Dana Desa *Village Allocation Fund*	63 964 840	62 605 743
2.4 Bantuan Keuangan Provinsi *Financial Assistance Province*	0	0
2.5 Bantuan Keuangan Kabupaten/Kota *Financial Assistance Regency/Municipality*	0	0
3. Pendapatan Lain-lain *Other Revenue*	221 515	419 304
II. BELANJA *EXPENDITURE*	**266 628 783**	**248 020 754**
1. Bidang Penyelenggaraan Pemerintahan Desa *Village Administration Sector*	67 700 801	66 539 890
2. Bidang Pelaksanaan Pembangunan Desa *Village Development Sector*	126 528 714	91 069 851
3. Bidang Pembinaan Kemasyarakatan *Community Supervisory Sector*	1 494 401	1 035 768
4. Bidang Pemberdayaan Masyarakat *Community Empowerment Sector*	12 807 572	5 849 240
5. Bidang Tak Terduga *Unpredicted Sector*	58 097 295	83 526 005

**) APBDesa*

https://www.bps.go.id

Tabel : **22.6**
Table

REALISASI PENDAPATAN DAN BELANJA PEMERINTAH DESA, KABUPATEN MEMPAWAH PROVINSI KALIMANTAN BARAT (ribu rupiah), 2020-2021
REVENUE AND EXPENDITURE REALIZATION OF VILLAGE GOVERNMENT OF MEMPAWAH, KALIMANTAN BARAT (thousand rupiahs), 2020-2021

Kabupaten/ *Regency* : MEMPAWAH

Rincian *Items*	**2020**	**2021 *)**
(1)	(2)	(3)
I. PENDAPATAN *REVENUE*	**139 803 652**	**143 939 602**
1. Pendapatan Asli Desa *Village Own-Source Revenue*	33 780	31 417
2. Pendapatan Transfer *Transfer Revenue*	139 053 078	143 766 444
2.1. Dana Desa *Village Fund*	71 727 108	80 314 211
2.2. Bagi Hasil Pajak dan Retribusi Kabupaten/Kota *Revenue Sharing Fund of Tax and Retribution of Regency/Municipality*	5 279 313	5 132 218
2.3 Alokasi Dana Desa *Village Allocation Fund*	60 656 454	58 132 838
2.4 Bantuan Keuangan Provinsi *Financial Assistance Province*	0	0
2.5 Bantuan Keuangan Kabupaten/Kota *Financial Assistance Regency/Municipality*	1 390 203	187 177
3. Pendapatan Lain-lain *Other Revenue*	716 794	141 741
II. BELANJA *EXPENDITURE*	**139 129 477**	**147 143 751**
1. Bidang Penyelenggaraan Pemerintahan Desa *Village Administration Sector*	54 746 038	55 917 147
2. Bidang Pelaksanaan Pembangunan Desa *Village Development Sector*	39 082 194	33 364 048
3. Bidang Pembinaan Kemasyarakatan *Community Supervisory Sector*	4 973 880	7 555 746
4. Bidang Pemberdayaan Masyarakat *Community Empowerment Sector*	1 282 896	5 469 226
5. Bidang Tak Terduga *Unpredicted Sector*	39 044 469	44 837 584

**) APBDesa*

https://www.bps.go.id

Tabel : **22.7** **REALISASI PENDAPATAN DAN BELANJA PEMERINTAH DESA, KABUPATEN SANGGAU PROVINSI KALIMANTAN BARAT (ribu rupiah), 2020-2021**
Table ***REVENUE AND EXPENDITURE REALIZATION OF VILLAGE GOVERNMENT OF SANGGAU, KALIMANTAN BARAT (thousand rupiahs), 2020-2021***

Kabupaten/ *Regency* : SANGGAU

Rincian *Items*	**2020**	**2021 *)**
(1)	(2)	(3)
I. PENDAPATAN *REVENUE*	**247 353 733**	**249 731 473**
1. Pendapatan Asli Desa *Village Own-Source Revenue*	95 000	33 250
2. Pendapatan Transfer *Transfer Revenue*	247 070 628	249 313 910
2.1. Dana Desa *Village Fund*	148 265 630	159 995 268
2.2. Bagi Hasil Pajak dan Retribusi Kabupaten/Kota *Revenue Sharing Fund of Tax and Retribution of Regency/Municipality*	4 162 590	4 267 569
2.3 Alokasi Dana Desa *Village Allocation Fund*	90 779 924	83 909 477
2.4 Bantuan Keuangan Provinsi *Financial Assistance Province*	691 977	0
2.5 Bantuan Keuangan Kabupaten/Kota *Financial Assistance Regency/Municipality*	3 170 507	1 141 596
3. Pendapatan Lain-lain *Other Revenue*	188 105	384 313
II. BELANJA *EXPENDITURE*	**245 526 397**	**252 593 542**
1. Bidang Penyelenggaraan Pemerintahan Desa *Village Administration Sector*	94 772 540	89 326 320
2. Bidang Pelaksanaan Pembangunan Desa *Village Development Sector*	82 821 485	86 938 269
3. Bidang Pembinaan Kemasyarakatan *Community Supervisory Sector*	6 343 135	9 761 927
4. Bidang Pemberdayaan Masyarakat *Community Empowerment Sector*	9 801 366	14 005 104
5. Bidang Tak Terduga *Unpredicted Sector*	51 787 871	52 561 922

**) APBDesa*

https://www.bps.go.id

Tabel : **22.8**
Table

REALISASI PENDAPATAN DAN BELANJA PEMERINTAH DESA, KABUPATEN KETAPANG PROVINSI KALIMANTAN BARAT (ribu rupiah), 2020-2021
REVENUE AND EXPENDITURE REALIZATION OF VILLAGE GOVERNMENT OF KETAPANG, KALIMANTAN BARAT (thousand rupiahs), 2020-2021

Kabupaten/ *Regency* : KETAPANG

Rincian *Items*	**2020**	**2021 *)**
(1)	(2)	(3)
I. PENDAPATAN *REVENUE*	**429 363 043**	**449 552 756**
1. Pendapatan Asli Desa *Village Own-Source Revenue*	503 179	1 083 566
2. Pendapatan Transfer *Transfer Revenue*	428 629 360	448 015 345
2.1. Dana Desa *Village Fund*	291 294 237	300 933 325
2.2. Bagi Hasil Pajak dan Retribusi Kabupaten/Kota *Revenue Sharing Fund of Tax and Retribution of Regency/Municipality*	12 676 983	14 108 683
2.3 Alokasi Dana Desa *Village Allocation Fund*	123 563 140	132 563 510
2.4 Bantuan Keuangan Provinsi *Financial Assistance Province*	0	0
2.5 Bantuan Keuangan Kabupaten/Kota *Financial Assistance Regency/Municipality*	1 095 000	409 827
3. Pendapatan Lain-lain *Other Revenue*	230 504	453 845
II. BELANJA *EXPENDITURE*	**427 779 388**	**447 243 954**
1. Bidang Penyelenggaraan Pemerintahan Desa *Village Administration Sector*	127 101 758	144 155 513
2. Bidang Pelaksanaan Pembangunan Desa *Village Development Sector*	182 501 666	172 990 632
3. Bidang Pembinaan Kemasyarakatan *Community Supervisory Sector*	24 727 548	17 063 519
4. Bidang Pemberdayaan Masyarakat *Community Empowerment Sector*	5 835 509	24 830 380
5. Bidang Tak Terduga *Unpredicted Sector*	87 612 907	88 203 910

**) APBDesa*

https://www.bps.go.id

Tabel : **22.9** **REALISASI PENDAPATAN DAN BELANJA PEMERINTAH DESA, KABUPATEN SINTANG PROVINSI KALIMANTAN BARAT (ribu rupiah), 2020-2021**
Table ***REVENUE AND EXPENDITURE REALIZATION OF VILLAGE GOVERNMENT OF SINTANG, KALIMANTAN BARAT (thousand rupiahs), 2020-2021***

Kabupaten/ *Regency* : SINTANG

Rincian *Items*	**2020**	**2021 *)**
(1)	(2)	(3)
I. PENDAPATAN *REVENUE*	**474 542 420**	**475 498 363**
1. Pendapatan Asli Desa *Village Own-Source Revenue*	180 477	182 909
2. Pendapatan Transfer *Transfer Revenue*	472 178 851	473 172 340
2.1. Dana Desa *Village Fund*	339 327 223	365 151 979
2.2. Bagi Hasil Pajak dan Retribusi Kabupaten/Kota *Revenue Sharing Fund of Tax and Retribution of Regency/Municipality*	6 327 598	6 425 396
2.3 Alokasi Dana Desa *Village Allocation Fund*	115 798 075	101 538 886
2.4 Bantuan Keuangan Provinsi *Financial Assistance Province*	0	0
2.5 Bantuan Keuangan Kabupaten/Kota *Financial Assistance Regency/Municipality*	10 725 955	56 079
3. Pendapatan Lain-lain *Other Revenue*	2 183 092	2 143 114
II. BELANJA *EXPENDITURE*	**376 744 348**	**395 567 528**
1. Bidang Penyelenggaraan Pemerintahan Desa *Village Administration Sector*	152 179 625	175 954 055
2. Bidang Pelaksanaan Pembangunan Desa *Village Development Sector*	105 042 486	105 085 121
3. Bidang Pembinaan Kemasyarakatan *Community Supervisory Sector*	17 065 030	12 201 726
4. Bidang Pemberdayaan Masyarakat *Community Empowerment Sector*	32 678 485	15 368 724
5. Bidang Tak Terduga *Unpredicted Sector*	69 778 722	86 957 902

**) APBDesa*

https://www.bps.go.id

Tabel : **22.10** **REALISASI PENDAPATAN DAN BELANJA PEMERINTAH DESA, KABUPATEN KAPUAS HULU PROVINSI KALIMANTAN BARAT (ribu rupiah), 2020-2021**
Table ***REVENUE AND EXPENDITURE REALIZATION OF VILLAGE GOVERNMENT OF KAPUAS HULU, KALIMANTAN BARAT (thousand rupiahs), 2020-2021***

Kabupaten/ *Regency* : KAPUAS HULU

Rincian *Items*	**2020**	**2021 *)**
(1)	(2)	(3)
I. PENDAPATAN *REVENUE*	**367 174 604**	**377 362 368**
1. Pendapatan Asli Desa *Village Own-Source Revenue*	1 084 181	1 112 337
2. Pendapatan Transfer *Transfer Revenue*	364 817 297	374 026 779
2.1. Dana Desa *Village Fund*	265 250 815	272 184 929
2.2. Bagi Hasil Pajak dan Retribusi Kabupaten/Kota *Revenue Sharing Fund of Tax and Retribution of Regency/Municipality*	2 033 744	2 258 851
2.3 Alokasi Dana Desa *Village Allocation Fund*	97 439 257	99 582 999
2.4 Bantuan Keuangan Provinsi *Financial Assistance Province*	0	0
2.5 Bantuan Keuangan Kabupaten/Kota *Financial Assistance Regency/Municipality*	93 481	0
3. Pendapatan Lain-lain *Other Revenue*	1 273 126	2 223 252
II. BELANJA *EXPENDITURE*	**349 546 975**	**369 201 075**
1. Bidang Penyelenggaraan Pemerintahan Desa *Village Administration Sector*	106 525 117	121 160 731
2. Bidang Pelaksanaan Pembangunan Desa *Village Development Sector*	120 266 001	150 816 741
3. Bidang Pembinaan Kemasyarakatan *Community Supervisory Sector*	13 843 767	17 641 951
4. Bidang Pemberdayaan Masyarakat *Community Empowerment Sector*	18 173 830	17 292 084
5. Bidang Tak Terduga *Unpredicted Sector*	90 738 260	62 289 568

**) APBDesa*

https://www.bps.go.id

Tabel : **22.11** **REALISASI PENDAPATAN DAN BELANJA PEMERINTAH DESA, KABUPATEN SEKADAU PROVINSI KALIMANTAN BARAT (ribu rupiah), 2020-2021**
Table ***REVENUE AND EXPENDITURE REALIZATION OF VILLAGE GOVERNMENT OF SEKADAU, KALIMANTAN BARAT (thousand rupiahs), 2020-2021***

Kabupaten/ *Regency* : SEKADAU

Rincian *Items*	**2020**	**2021 *)**
(1)	(2)	(3)
I. PENDAPATAN *REVENUE*	**128 512 085**	**156 035 732**
1. Pendapatan Asli Desa *Village Own-Source Revenue*	140 430	81 600
2. Pendapatan Transfer *Transfer Revenue*	128 234 062	155 700 807
2.1. Dana Desa *Village Fund*	84 368 358	102 352 217
2.2. Bagi Hasil Pajak dan Retribusi Kabupaten/Kota *Revenue Sharing Fund of Tax and Retribution of Regency/Municipality*	0	0
2.3 Alokasi Dana Desa *Village Allocation Fund*	42 797 187	53 348 590
2.4 Bantuan Keuangan Provinsi *Financial Assistance Province*	0	0
2.5 Bantuan Keuangan Kabupaten/Kota *Financial Assistance Regency/Municipality*	1 068 517	0
3. Pendapatan Lain-lain *Other Revenue*	137 593	253 325
II. BELANJA *EXPENDITURE*	**130 173 076**	**157 078 304**
1. Bidang Penyelenggaraan Pemerintahan Desa *Village Administration Sector*	40 642 322	52 241 382
2. Bidang Pelaksanaan Pembangunan Desa *Village Development Sector*	49 204 206	62 578 520
3. Bidang Pembinaan Kemasyarakatan *Community Supervisory Sector*	8 160 810	9 084 518
4. Bidang Pemberdayaan Masyarakat *Community Empowerment Sector*	2 760 454	8 682 609
5. Bidang Tak Terduga *Unpredicted Sector*	29 405 284	24 491 275

**) APBDesa*

https://www.bps.go.id

Tabel : **22.12** **REALISASI PENDAPATAN DAN BELANJA PEMERINTAH DESA, KABUPATEN MELAWI PROVINSI KALIMANTAN BARAT (ribu rupiah), 2020-2021**
Table ***REVENUE AND EXPENDITURE REALIZATION OF VILLAGE GOVERNMENT OF MELAWI, KALIMANTAN BARAT (thousand rupiahs), 2020-2021***

Kabupaten/ *Regency* : MELAWI

Rincian *Items*	**2020**	**2021 *)**
(1)	(2)	(3)
I. PENDAPATAN *REVENUE*	**226 540 081**	**228 017 930**
1. Pendapatan Asli Desa *Village Own-Source Revenue*	164 480	239 787
2. Pendapatan Transfer *Transfer Revenue*	226 353 506	227 778 143
2.1. Dana Desa *Village Fund*	165 514 299	165 268 156
2.2. Bagi Hasil Pajak dan Retribusi Kabupaten/Kota *Revenue Sharing Fund of Tax and Retribution of Regency/Municipality*	1 929 122	2 094 598
2.3 Alokasi Dana Desa *Village Allocation Fund*	58 910 085	60 415 389
2.4 Bantuan Keuangan Provinsi *Financial Assistance Province*	0	0
2.5 Bantuan Keuangan Kabupaten/Kota *Financial Assistance Regency/Municipality*	0	0
3. Pendapatan Lain-lain *Other Revenue*	22 095	0
II. BELANJA *EXPENDITURE*	**226 602 989**	**228 212 673**
1. Bidang Penyelenggaraan Pemerintahan Desa *Village Administration Sector*	81 708 436	86 991 941
2. Bidang Pelaksanaan Pembangunan Desa *Village Development Sector*	76 620 628	68 779 146
3. Bidang Pembinaan Kemasyarakatan *Community Supervisory Sector*	15 341 807	13 883 609
4. Bidang Pemberdayaan Masyarakat *Community Empowerment Sector*	7 574 558	15 443 305
5. Bidang Tak Terduga *Unpredicted Sector*	45 357 560	43 114 672

**) APBDesa*

https://www.bps.go.id

Tabel : **22.13** **REALISASI PENDAPATAN DAN BELANJA PEMERINTAH DESA, KABUPATEN KAYONG UTARA PROVINSI KALIMANTAN BARAT (ribu rupiah), 2020-2021**
Table ***REVENUE AND EXPENDITURE REALIZATION OF VILLAGE GOVERNMENT OF KAYONG UTARA, KALIMANTAN BARAT (thousand rupiahs), 2020-2021***

Kabupaten/ *Regency* : KAYONG UTARA

Rincian *Items*	**2020**	**2021 *)**
(1)	(2)	(3)
I. PENDAPATAN *REVENUE*	**95 164 660**	**98 371 508**
1. Pendapatan Asli Desa *Village Own-Source Revenue*	0	0
2. Pendapatan Transfer *Transfer Revenue*	94 798 863	98 327 386
2.1. Dana Desa *Village Fund*	47 137 447	49 936 358
2.2. Bagi Hasil Pajak dan Retribusi Kabupaten/Kota *Revenue Sharing Fund of Tax and Retribution of Regency/Municipality*	1 164 977	1 403 276
2.3 Alokasi Dana Desa *Village Allocation Fund*	46 496 439	46 987 752
2.4 Bantuan Keuangan Provinsi *Financial Assistance Province*	0	0
2.5 Bantuan Keuangan Kabupaten/Kota *Financial Assistance Regency/Municipality*	0	0
3. Pendapatan Lain-lain *Other Revenue*	365 797	44 122
II. BELANJA *EXPENDITURE*	**94 284 000**	**97 804 122**
1. Bidang Penyelenggaraan Pemerintahan Desa *Village Administration Sector*	36 449 212	39 118 228
2. Bidang Pelaksanaan Pembangunan Desa *Village Development Sector*	24 540 611	28 584 041
3. Bidang Pembinaan Kemasyarakatan *Community Supervisory Sector*	6 816 977	8 649 555
4. Bidang Pemberdayaan Masyarakat *Community Empowerment Sector*	1 886 043	2 617 956
5. Bidang Tak Terduga *Unpredicted Sector*	24 591 157	18 834 342

**) APBDesa*

https://www.bps.go.id

Tabel : **22.14** **REALISASI PENDAPATAN DAN BELANJA PEMERINTAH DESA, KABUPATEN KUBU RAYA PROVINSI KALIMANTAN BARAT (ribu rupiah), 2020-2021**
Table ***REVENUE AND EXPENDITURE REALIZATION OF VILLAGE GOVERNMENT OF KUBU RAYA, KALIMANTAN BARAT (thousand rupiahs), 2020-2021***

Kabupaten/ *Regency* : KUBU RAYA

Rincian *Items*	**2020**	**2021 *)**
(1)	(2)	(3)
I. PENDAPATAN *REVENUE*	**237 865 915**	**230 336 737**
1. Pendapatan Asli Desa *Village Own-Source Revenue*	179 215	257 472
2. Pendapatan Transfer *Transfer Revenue*	237 522 685	230 034 966
2.1. Dana Desa *Village Fund*	141 696 456	130 920 200
2.2. Bagi Hasil Pajak dan Retribusi Kabupaten/Kota *Revenue Sharing Fund of Tax and Retribution of Regency/Municipality*	10 544 835	15 848 582
2.3 Alokasi Dana Desa *Village Allocation Fund*	84 111 394	83 266 184
2.4 Bantuan Keuangan Provinsi *Financial Assistance Province*	0	0
2.5 Bantuan Keuangan Kabupaten/Kota *Financial Assistance Regency/Municipality*	1 170 000	0
3. Pendapatan Lain-lain *Other Revenue*	164 015	44 299
II. BELANJA *EXPENDITURE*	**242 997 471**	**231 890 274**
1. Bidang Penyelenggaraan Pemerintahan Desa *Village Administration Sector*	95 426 621	96 403 926
2. Bidang Pelaksanaan Pembangunan Desa *Village Development Sector*	84 131 571	79 101 363
3. Bidang Pembinaan Kemasyarakatan *Community Supervisory Sector*	6 857 592	10 981 030
4. Bidang Pemberdayaan Masyarakat *Community Empowerment Sector*	2 692 700	3 628 671
5. Bidang Tak Terduga *Unpredicted Sector*	53 888 987	41 775 284

**) APBDesa*

https://www.bps.go.id

https://www.bps.go.id

Gambar ..... : 20 **Peta Indeks Provinsi Kalimantan Tengah menurut Kabupaten/Kota**

Figure *Index Map of Kalimantan Tengah Province by Regency/Municipality*

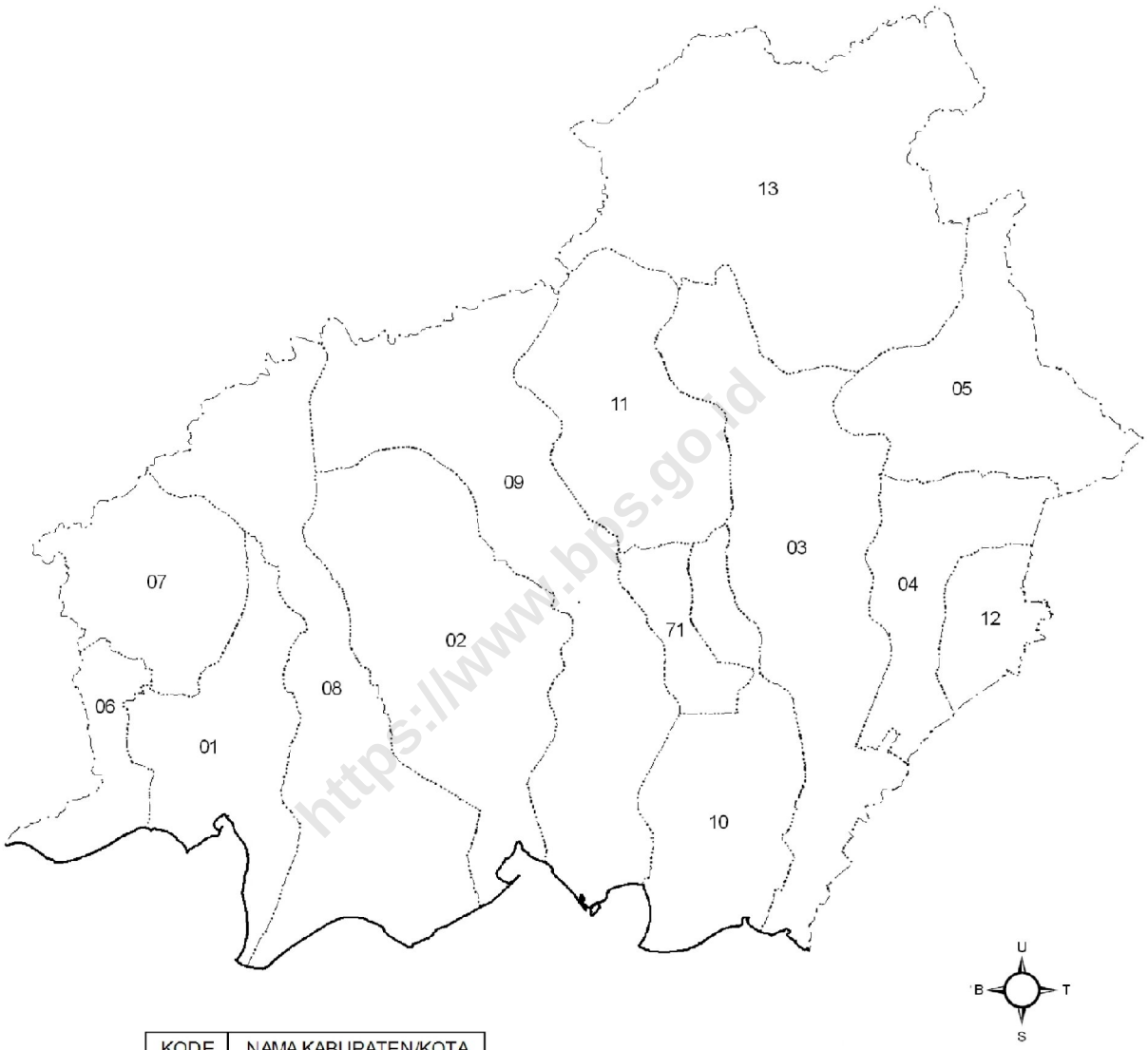

https://www.bps.go.id

KODE	NAMA KABUPATEN/KOTA
01	KOTAWARINGIN BARAT
02	KOTAWARINGIN TIMUR
03	KAPUAS
04	BARITO SELATAN
05	BARITO UTARA
06	SUKAMARA
07	LAMANDAU
08	SERUYAN
09	KATINGAN
10	PULANG PISAU
11	GUNUNG MAS
12	BARITO TIMUR
13	MURUNG RAYA
71	PALANGKA RAYA

Legenda

- Batas Negara
- Batas Provinsi
- Batas Kabupaten
- Batas Kecamatan
- Batas Desa
- Garis Pantai / Batas Perairan

Sumber :
Peta Digital Batas Wilayah dari Bakosurtanal,Tahun 2008
(Diedit BPS Tahun 2010)

0 25 50 100 150 200 Km

https://www.bps.go.id

Tabel : 23
Table

REALISASI PENDAPATAN DAN BELANJA PEMERINTAH DESA PROVINSI KALIMANTAN TENGAH (ribu rupiah), 2020-2021
REVENUE AND EXPENDITURE REALIZATION OF VILLAGE GOVERNMENT THROUGHOUT KALIMANTAN TENGAH PROVINCE (thousand rupiahs), 2020-2021

Kabupaten/Kota *Regency/Municipality*	**2020**		**2021 *)**	
	Pendapatan *Revenue*	**Belanja** *Expenditure*	**Pendapatan** *Revenue*	**Belanja** *Expenditure*
(1)	(2)	(3)	(4)	(5)
01 KOTAWARINGIN BARAT	205 375 783	204 130 590	224 665 319	234 131 504
02 KOTAWARINGIN TIMUR	253 634 790	261 279 716	293 405 935	322 631 116
03 KAPUAS	325 247 895	323 603 552	322 646 141	323 253 030
04 BARITO SELATAN	154 576 739	159 426 593	145 746 295	141 429 808
05 BARITO UTARA	176 116 870	187 355 473	187 070 046	190 048 067
06 SUKAMARA	81 811 238	77 096 900	85 420 386	82 815 235
07 LAMANDAU	144 927 168	142 682 552	149 274 232	151 394 941
08 SERUYAN	199 576 614	206 526 444	207 212 940	214 966 178
09 KATINGAN	232 446 732	225 872 438	236 296 235	236 926 522
10 PULANG PISAU	148 129 129	147 138 995	149 962 556	153 599 554
11 GUNUNG MAS	167 943 899	173 941 729	193 903 933	204 564 088
12 BARITO TIMUR	140 009 384	141 394 186	144 612 559	138 782 818
13 MURUNG RAYA	193 231 962	192 163 880	197 904 588	192 876 573
KALIMANTAN TENGAH	**2 423 028 203**	**2 442 613 048**	**2 538 121 165**	**2 587 419 434**

**) APBDesa*

https://www.bps.go.id

Tabel : 23.1
Table

RATA-RATA PENDAPATAN DAN BELANJA PEMERINTAH DESA SELURUH PROVINSI KALIMANTAN TENGAH (ribu rupiah), 2020-2021
REVENUE AND EXPENDITURE AVERAGE OF VILLAGE GOVERNMENT THROUGHOUT KALIMANTAN TENGAH PROVINCE (thousand rupiahs), 2020-2021

Kabupaten/Kota *Regency/Municipality*	**2020**		**2021 *)**	
	Pendapatan *Revenue*	**Belanja** *Expenditure*	**Pendapatan** *Revenue*	**Belanja** *Expenditure*
(1)	(2)	(3)	(4)	(5)
01 KOTAWARINGIN BARAT	2 535 503	2 520 131	2 773 646	2 890 512
02 KOTAWARINGIN TIMUR	1 509 731	1 555 236	1 746 464	1 920 423
03 KAPUAS	1 519 850	1 512 166	1 507 692	1 510 528
04 BARITO SELATAN	1 797 404	1 853 798	1 694 724	1 644 533
05 BARITO UTARA	1 893 730	2 014 575	2 011 506	2 043 528
06 SUKAMARA	2 821 077	2 658 514	2 945 531	2 855 698
07 LAMANDAU	1 665 830	1 640 029	1 715 796	1 740 172
08 SERUYAN	2 057 491	2 129 139	2 136 216	2 216 146
09 KATINGAN	1 509 394	1 466 704	1 534 391	1 538 484
10 PULANG PISAU	1 559 254	1 548 832	1 578 553	1 616 837
11 GUNUNG MAS	1 473 192	1 525 805	1 700 912	1 794 422
12 BARITO TIMUR	1 400 094	1 413 942	1 446 126	1 387 828
13 MURUNG RAYA	1 665 793	1 656 585	1 706 074	1 662 729
KALIMANTAN TENGAH	**1 689 699**	**1 703 356**	**1 769 959**	**1 804 337**

**) APBDesa*

https://www.bps.go.id

Tabel : 23.2
Table

REALISASI PENDAPATAN DAN BELANJA SELURUH PEMERINTAH DESA DI PROVINSI KALIMANTAN TENGAH (ribu rupiah), 2020-2021
REVENUE AND EXPENDITURE REALIZATION OF VILLAGE GOVERNMENT THROUGHOUT KALIMANTAN TENGAH PROVINCE (thousand rupiahs), 2020-2021

Rincian *Items*	**2020**	**2021 *)**
(1)	(2)	(3)
I. PENDAPATAN *REVENUE*	**2 423 028 203**	**2 538 121 165**
1. Pendapatan Asli Desa *Village Own-Source Revenue*	6 648 624	14 064 734
2. Pendapatan Transfer *Transfer Revenue*	2 400 728 921	2 514 935 302
2.1. Dana Desa *Village Fund*	1 477 637 989	1 538 890 568
2.2. Bagi Hasil Pajak dan Retribusi Kabupaten/Kota *Revenue Sharing Fund of Tax and Retribution of Regency/Municipality*	27 889 476	61 241 448
2.3 Alokasi Dana Desa *Village Allocation Fund*	892 655 467	913 285 291
2.4 Bantuan Keuangan Provinsi *Financial Assistance Province*	2 464 389	1 517 995
2.5 Bantuan Keuangan Kabupaten/Kota *Financial Assistance Regency/Municipality*	81 600	0
3. Pendapatan Lain-lain *Other Revenue*	15 650 658	9 121 129
II. BELANJA *EXPENDITURE*	**2 442 613 048**	**2 587 419 434**
1. Bidang Penyelenggaraan Pemerintahan Desa *Village Administration Sector*	807 841 427	892 524 067
2. Bidang Pelaksanaan Pembangunan Desa *Village Development Sector*	904 874 339	1 027 538 737
3. Bidang Pembinaan Kemasyarakatan *Community Supervisory Sector*	125 995 231	131 347 178
4. Bidang Pemberdayaan Masyarakat *Community Empowerment Sector*	84 386 854	122 399 448
5. Bidang Tak Terduga *Unpredicted Sector*	519 515 197	413 610 004

**) APBDesa*

https://www.bps.go.id

Tabel : **23.3** **REALISASI PENDAPATAN DAN BELANJA PEMERINTAH DESA, KABUPATEN KOTAWARINGIN BARAT PROVINSI KALIMANTAN TENGAH (ribu rupiah), 2020-2021**
Table ***REVENUE AND EXPENDITURE REALIZATION OF VILLAGE GOVERNMENT OF KOTAWARINGIN BARAT, KALIMANTAN TENGAH (thousand rupiahs), 2020-2021***

Kabupaten/ *Regency* : KOTAWARINGIN BARAT

Rincian *Items*	**2020**	**2021 *)**
(1)	(2)	(3)
I. PENDAPATAN *REVENUE*	**205 375 783**	**224 665 319**
1. Pendapatan Asli Desa *Village Own-Source Revenue*	1 894 966	7 128 734
2. Pendapatan Transfer *Transfer Revenue*	203 115 571	217 375 182
2.1. Dana Desa *Village Fund*	105 805 912	110 425 330
2.2. Bagi Hasil Pajak dan Retribusi Kabupaten/Kota *Revenue Sharing Fund of Tax and Retribution of Regency/Municipality*	12 969 612	20 594 886
2.3 Alokasi Dana Desa *Village Allocation Fund*	82 514 558	86 232 855
2.4 Bantuan Keuangan Provinsi *Financial Assistance Province*	1 743 889	122 111
2.5 Bantuan Keuangan Kabupaten/Kota *Financial Assistance Regency/Municipality*	81 600	0
3. Pendapatan Lain-lain *Other Revenue*	365 246	161 403
II. BELANJA *EXPENDITURE*	**204 130 590**	**234 131 504**
1. Bidang Penyelenggaraan Pemerintahan Desa *Village Administration Sector*	75 909 657	86 257 372
2. Bidang Pelaksanaan Pembangunan Desa *Village Development Sector*	66 342 853	92 639 649
3. Bidang Pembinaan Kemasyarakatan *Community Supervisory Sector*	7 878 116	14 564 116
4. Bidang Pemberdayaan Masyarakat *Community Empowerment Sector*	8 237 424	19 001 530
5. Bidang Tak Terduga *Unpredicted Sector*	45 762 540	21 668 837

**) APBDesa*

https://www.bps.go.id

Tabel : **23.4**
Table

REALISASI PENDAPATAN DAN BELANJA PEMERINTAH DESA, KABUPATEN KOTAWARINGIN TIMUR PROVINSI KALIMANTAN TENGAH (ribu rupiah), 2020-2021
REVENUE AND EXPENDITURE REALIZATION OF VILLAGE GOVERNMENT OF KOTAWARINGIN TIMUR, KALIMANTAN TENGAH (thousand rupiahs), 2020-2021

Kabupaten/ *Regency* : KOTAWARINGIN TIMUR

Rincian *Items*	**2020**	**2021 *)**
(1)	(2)	(3)
I. PENDAPATAN *REVENUE*	**253 634 790**	**293 405 935**
1. Pendapatan Asli Desa *Village Own-Source Revenue*	424 257	150 467
2. Pendapatan Transfer *Transfer Revenue*	243 380 642	290 122 801
2.1. Dana Desa *Village Fund*	164 517 804	175 844 831
2.2. Bagi Hasil Pajak dan Retribusi Kabupaten/Kota *Revenue Sharing Fund of Tax and Retribution of Regency/Municipality*	0	12 406 798
2.3 Alokasi Dana Desa *Village Allocation Fund*	78 862 838	101 692 339
2.4 Bantuan Keuangan Provinsi *Financial Assistance Province*	0	178 833
2.5 Bantuan Keuangan Kabupaten/Kota *Financial Assistance Regency/Municipality*	0	0
3. Pendapatan Lain-lain *Other Revenue*	9 829 891	3 132 667
II. BELANJA *EXPENDITURE*	**261 279 716**	**322 631 116**
1. Bidang Penyelenggaraan Pemerintahan Desa *Village Administration Sector*	80 985 526	122 441 225
2. Bidang Pelaksanaan Pembangunan Desa *Village Development Sector*	123 231 426	132 548 796
3. Bidang Pembinaan Kemasyarakatan *Community Supervisory Sector*	10 519 618	16 880 926
4. Bidang Pemberdayaan Masyarakat *Community Empowerment Sector*	10 664 438	12 509 749
5. Bidang Tak Terduga *Unpredicted Sector*	35 878 708	38 250 420

**) APBDesa*

https://www.bps.go.id

Tabel : **23.5** **REALISASI PENDAPATAN DAN BELANJA PEMERINTAH DESA, KABUPATEN KAPUAS PROVINSI KALIMANTAN TENGAH (ribu rupiah), 2020-2021**
Table ***REVENUE AND EXPENDITURE REALIZATION OF VILLAGE GOVERNMENT OF KAPUAS, KALIMANTAN TENGAH (thousand rupiahs), 2020-2021***

Kabupaten/ *Regency* : KAPUAS

Rincian *Items*	**2020**	**2021 *)**
(1)	(2)	(3)
I. PENDAPATAN *REVENUE*	**325 247 895**	**322 646 141**
1. Pendapatan Asli Desa *Village Own-Source Revenue*	1 066 857	2 402 036
2. Pendapatan Transfer *Transfer Revenue*	323 972 071	319 930 470
2.1. Dana Desa *Village Fund*	206 456 106	208 079 568
2.2. Bagi Hasil Pajak dan Retribusi Kabupaten/Kota *Revenue Sharing Fund of Tax and Retribution of Regency/Municipality*	4 449 031	4 101 364
2.3 Alokasi Dana Desa *Village Allocation Fund*	113 066 934	107 749 538
2.4 Bantuan Keuangan Provinsi *Financial Assistance Province*	0	0
2.5 Bantuan Keuangan Kabupaten/Kota *Financial Assistance Regency/Municipality*	0	0
3. Pendapatan Lain-lain *Other Revenue*	208 967	313 635
II. BELANJA *EXPENDITURE*	**323 603 552**	**323 253 030**
1. Bidang Penyelenggaraan Pemerintahan Desa *Village Administration Sector*	102 172 982	102 901 580
2. Bidang Pelaksanaan Pembangunan Desa *Village Development Sector*	111 992 776	137 092 866
3. Bidang Pembinaan Kemasyarakatan *Community Supervisory Sector*	14 401 589	11 325 410
4. Bidang Pemberdayaan Masyarakat *Community Empowerment Sector*	6 029 178	5 191 832
5. Bidang Tak Terduga *Unpredicted Sector*	89 007 027	66 741 342

**) APBDesa*

https://www.bps.go.id

Tabel : **23.6**
Table

REALISASI PENDAPATAN DAN BELANJA PEMERINTAH DESA, KABUPATEN BARITO SELATAN PROVINSI KALIMANTAN TENGAH (ribu rupiah), 2020-2021
REVENUE AND EXPENDITURE REALIZATION OF VILLAGE GOVERNMENT OF BARITO SELATAN, KALIMANTAN TENGAH (thousand rupiahs), 2020-2021

Kabupaten/ *Regency* : BARITO SELATAN

Rincian *Items*	**2020**	**2021 *)**
(1)	(2)	(3)
I. PENDAPATAN *REVENUE*	**154 576 739**	**145 746 295**
1. Pendapatan Asli Desa *Village Own-Source Revenue*	154 000	194 333
2. Pendapatan Transfer *Transfer Revenue*	154 103 423	145 474 803
2.1. Dana Desa *Village Fund*	91 062 196	82 733 557
2.2. Bagi Hasil Pajak dan Retribusi Kabupaten/Kota *Revenue Sharing Fund of Tax and Retribution of Regency/Municipality*	1 340 657	1 314 409
2.3 Alokasi Dana Desa *Village Allocation Fund*	61 700 570	61 426 837
2.4 Bantuan Keuangan Provinsi *Financial Assistance Province*	0	0
2.5 Bantuan Keuangan Kabupaten/Kota *Financial Assistance Regency/Municipality*	0	0
3. Pendapatan Lain-lain *Other Revenue*	319 316	77 159
II. BELANJA *EXPENDITURE*	**159 426 593**	**141 429 808**
1. Bidang Penyelenggaraan Pemerintahan Desa *Village Administration Sector*	47 598 073	49 151 215
2. Bidang Pelaksanaan Pembangunan Desa *Village Development Sector*	59 421 996	53 416 713
3. Bidang Pembinaan Kemasyarakatan *Community Supervisory Sector*	7 497 865	5 662 974
4. Bidang Pemberdayaan Masyarakat *Community Empowerment Sector*	5 968 261	5 171 925
5. Bidang Tak Terduga *Unpredicted Sector*	38 940 398	28 026 981

**) APBDesa*

https://www.bps.go.id

Tabel : **23.7**
Table

REALISASI PENDAPATAN DAN BELANJA PEMERINTAH DESA, KABUPATEN BARITO UTARA PROVINSI KALIMANTAN TENGAH (ribu rupiah), 2020-2021
REVENUE AND EXPENDITURE REALIZATION OF VILLAGE GOVERNMENT OF BARITO UTARA, KALIMANTAN TENGAH (thousand rupiahs), 2020-2021

Kabupaten/ *Regency* : BARITO UTARA

Rincian *Items*	**2020**	**2021 *)**
(1)	(2)	(3)
I. PENDAPATAN *REVENUE*	**176 116 870**	**187 070 046**
1. Pendapatan Asli Desa *Village Own-Source Revenue*	46 500	0
2. Pendapatan Transfer *Transfer Revenue*	176 070 370	186 492 814
2.1. Dana Desa *Village Fund*	101 646 955	112 585 100
2.2. Bagi Hasil Pajak dan Retribusi Kabupaten/Kota *Revenue Sharing Fund of Tax and Retribution of Regency/Municipality*	1 404 668	594 224
2.3 Alokasi Dana Desa *Village Allocation Fund*	73 018 747	73 313 490
2.4 Bantuan Keuangan Provinsi *Financial Assistance Province*	0	0
2.5 Bantuan Keuangan Kabupaten/Kota *Financial Assistance Regency/Municipality*	0	0
3. Pendapatan Lain-lain *Other Revenue*	0	577 232
II. BELANJA *EXPENDITURE*	**187 355 473**	**190 048 067**
1. Bidang Penyelenggaraan Pemerintahan Desa *Village Administration Sector*	66 410 789	70 336 015
2. Bidang Pelaksanaan Pembangunan Desa *Village Development Sector*	71 830 836	63 648 435
3. Bidang Pembinaan Kemasyarakatan *Community Supervisory Sector*	8 150 299	6 198 763
4. Bidang Pemberdayaan Masyarakat *Community Empowerment Sector*	2 414 298	5 458 838
5. Bidang Tak Terduga *Unpredicted Sector*	38 549 251	44 406 016

**) APBDesa*

https://www.bps.go.id

Tabel : **23.8**
Table

REALISASI PENDAPATAN DAN BELANJA PEMERINTAH DESA, KABUPATEN SUKAMARA PROVINSI KALIMANTAN TENGAH (ribu rupiah), 2020-2021
REVENUE AND EXPENDITURE REALIZATION OF VILLAGE GOVERNMENT OF SUKAMARA, KALIMANTAN TENGAH (thousand rupiahs), 2020-2021

Kabupaten/ *Regency* : SUKAMARA

Rincian *Items*	**2020**	**2021 *)**
(1)	(2)	(3)
I. PENDAPATAN *REVENUE*	**81 811 238**	**85 420 386**
1. Pendapatan Asli Desa *Village Own-Source Revenue*	336 000	508 149
2. Pendapatan Transfer *Transfer Revenue*	81 475 238	84 912 237
2.1. Dana Desa *Village Fund*	36 832 342	39 631 105
2.2. Bagi Hasil Pajak dan Retribusi Kabupaten/Kota *Revenue Sharing Fund of Tax and Retribution of Regency/Municipality*	1 112 406	1 024 963
2.3 Alokasi Dana Desa *Village Allocation Fund*	43 530 490	44 256 169
2.4 Bantuan Keuangan Provinsi *Financial Assistance Province*	0	0
2.5 Bantuan Keuangan Kabupaten/Kota *Financial Assistance Regency/Municipality*	0	0
3. Pendapatan Lain-lain *Other Revenue*	0	0
II. BELANJA *EXPENDITURE*	**77 096 900**	**82 815 235**
1. Bidang Penyelenggaraan Pemerintahan Desa *Village Administration Sector*	27 479 019	32 658 648
2. Bidang Pelaksanaan Pembangunan Desa *Village Development Sector*	24 151 463	30 990 361
3. Bidang Pembinaan Kemasyarakatan *Community Supervisory Sector*	12 416 901	9 887 312
4. Bidang Pemberdayaan Masyarakat *Community Empowerment Sector*	1 559 691	3 817 958
5. Bidang Tak Terduga *Unpredicted Sector*	11 489 826	5 460 956

**) APBDesa*

https://www.bps.go.id

Tabel : **23.9**
Table

REALISASI PENDAPATAN DAN BELANJA PEMERINTAH DESA, KABUPATEN LAMANDAU PROVINSI KALIMANTAN TENGAH (ribu rupiah), 2020-2021
REVENUE AND EXPENDITURE REALIZATION OF VILLAGE GOVERNMENT OF LAMANDAU, KALIMANTAN TENGAH (thousand rupiahs), 2020-2021

Kabupaten/ *Regency* : LAMANDAU

Rincian *Items*	**2020**	**2021 *)**
(1)	(2)	(3)
I. PENDAPATAN *REVENUE*	**144 927 168**	**149 274 232**
1. Pendapatan Asli Desa *Village Own-Source Revenue*	1 095 233	1 126 389
2. Pendapatan Transfer *Transfer Revenue*	143 831 538	147 910 269
2.1. Dana Desa *Village Fund*	87 974 725	89 572 478
2.2. Bagi Hasil Pajak dan Retribusi Kabupaten/Kota *Revenue Sharing Fund of Tax and Retribution of Regency/Municipality*	1 104 650	2 172 045
2.3 Alokasi Dana Desa *Village Allocation Fund*	54 752 163	55 670 329
2.4 Bantuan Keuangan Provinsi *Financial Assistance Province*	0	495 417
2.5 Bantuan Keuangan Kabupaten/Kota *Financial Assistance Regency/Municipality*	0	0
3. Pendapatan Lain-lain *Other Revenue*	397	237 574
II. BELANJA *EXPENDITURE*	**142 682 552**	**151 394 941**
1. Bidang Penyelenggaraan Pemerintahan Desa *Village Administration Sector*	50 731 917	53 158 017
2. Bidang Pelaksanaan Pembangunan Desa *Village Development Sector*	60 911 978	62 520 272
3. Bidang Pembinaan Kemasyarakatan *Community Supervisory Sector*	6 145 291	9 652 645
4. Bidang Pemberdayaan Masyarakat *Community Empowerment Sector*	3 249 265	9 582 514
5. Bidang Tak Terduga *Unpredicted Sector*	21 644 101	16 481 493

**) APBDesa*

https://www.bps.go.id

Tabel : **23.10** **REALISASI PENDAPATAN DAN BELANJA PEMERINTAH DESA, KABUPATEN SERUYAN PROVINSI KALIMANTAN TENGAH (ribu rupiah), 2020-2021**
Table ***REVENUE AND EXPENDITURE REALIZATION OF VILLAGE GOVERNMENT OF SERUYAN, KALIMANTAN TENGAH (thousand rupiahs), 2020-2021***

Kabupaten/ *Regency* : SERUYAN

Rincian *Items*	**2020**	**2021 *)**
(1)	(2)	(3)
I. PENDAPATAN *REVENUE*	**199 576 614**	**207 212 940**
1. Pendapatan Asli Desa *Village Own-Source Revenue*	437 413	445 499
2. Pendapatan Transfer *Transfer Revenue*	198 575 381	206 625 428
2.1. Dana Desa *Village Fund*	125 373 488	127 450 372
2.2. Bagi Hasil Pajak dan Retribusi Kabupaten/Kota *Revenue Sharing Fund of Tax and Retribution of Regency/Municipality*	2 606 752	6 192 307
2.3 Alokasi Dana Desa *Village Allocation Fund*	70 595 141	72 982 749
2.4 Bantuan Keuangan Provinsi *Financial Assistance Province*	0	0
2.5 Bantuan Keuangan Kabupaten/Kota *Financial Assistance Regency/Municipality*	0	0
3. Pendapatan Lain-lain *Other Revenue*	563 820	142 013
II. BELANJA *EXPENDITURE*	**206 526 444**	**214 966 178**
1. Bidang Penyelenggaraan Pemerintahan Desa *Village Administration Sector*	67 096 255	75 275 806
2. Bidang Pelaksanaan Pembangunan Desa *Village Development Sector*	58 655 953	70 672 430
3. Bidang Pembinaan Kemasyarakatan *Community Supervisory Sector*	12 056 835	12 147 410
4. Bidang Pemberdayaan Masyarakat *Community Empowerment Sector*	7 735 749	3 896 038
5. Bidang Tak Terduga *Unpredicted Sector*	60 981 652	52 974 494

**) APBDesa*

https://www.bps.go.id

Tabel : **23.11** **REALISASI PENDAPATAN DAN BELANJA PEMERINTAH DESA, KABUPATEN KATINGAN PROVINSI KALIMANTAN TENGAH (ribu rupiah), 2020-2021**
Table ***REVENUE AND EXPENDITURE REALIZATION OF VILLAGE GOVERNMENT OF KATINGAN, KALIMANTAN TENGAH (thousand rupiahs), 2020-2021***

Kabupaten/ *Regency* : KATINGAN

Rincian *Items*	**2020**	**2021 *)**
(1)	(2)	(3)
I. PENDAPATAN *REVENUE*	**232 446 732**	**236 296 235**
1. Pendapatan Asli Desa *Village Own-Source Revenue*	890 047	868 131
2. Pendapatan Transfer *Transfer Revenue*	227 300 535	231 074 178
2.1. Dana Desa *Village Fund*	146 874 295	150 929 992
2.2. Bagi Hasil Pajak dan Retribusi Kabupaten/Kota *Revenue Sharing Fund of Tax and Retribution of Regency/Municipality*	1 711 842	1 928 213
2.3 Alokasi Dana Desa *Village Allocation Fund*	78 714 398	77 858 306
2.4 Bantuan Keuangan Provinsi *Financial Assistance Province*	0	357 667
2.5 Bantuan Keuangan Kabupaten/Kota *Financial Assistance Regency/Municipality*	0	0
3. Pendapatan Lain-lain *Other Revenue*	4 256 150	4 353 926
II. BELANJA *EXPENDITURE*	**225 872 438**	**236 926 522**
1. Bidang Penyelenggaraan Pemerintahan Desa *Village Administration Sector*	72 341 748	74 407 639
2. Bidang Pelaksanaan Pembangunan Desa *Village Development Sector*	74 725 452	103 264 127
3. Bidang Pembinaan Kemasyarakatan *Community Supervisory Sector*	11 128 396	14 509 506
4. Bidang Pemberdayaan Masyarakat *Community Empowerment Sector*	10 424 254	9 175 623
5. Bidang Tak Terduga *Unpredicted Sector*	57 252 588	35 569 627

**) APBDesa*

https://www.bps.go.id

Tabel : **23.12** **REALISASI PENDAPATAN DAN BELANJA PEMERINTAH DESA, KABUPATEN PULANG PISAU PROVINSI KALIMANTAN TENGAH (ribu rupiah), 2020-2021**
Table ***REVENUE AND EXPENDITURE REALIZATION OF VILLAGE GOVERNMENT OF PULANG PISAU, KALIMANTAN TENGAH (thousand rupiahs), 2020-2021***

Kabupaten/ *Regency* : PULANG PISAU

Rincian *Items*	**2020**	**2021 *)**
(1)	(2)	(3)
I. PENDAPATAN *REVENUE*	**148 129 129**	**149 962 556**
1. Pendapatan Asli Desa *Village Own-Source Revenue*	172 200	430 227
2. Pendapatan Transfer *Transfer Revenue*	147 956 929	149 510 662
2.1. Dana Desa *Village Fund*	88 596 678	96 296 067
2.2. Bagi Hasil Pajak dan Retribusi Kabupaten/Kota *Revenue Sharing Fund of Tax and Retribution of Regency/Municipality*	75 283	456 944
2.3 Alokasi Dana Desa *Village Allocation Fund*	59 284 968	52 393 684
2.4 Bantuan Keuangan Provinsi *Financial Assistance Province*	0	363 967
2.5 Bantuan Keuangan Kabupaten/Kota *Financial Assistance Regency/Municipality*	0	0
3. Pendapatan Lain-lain *Other Revenue*	0	21 667
II. BELANJA *EXPENDITURE*	**147 138 995**	**153 599 554**
1. Bidang Penyelenggaraan Pemerintahan Desa *Village Administration Sector*	51 128 076	53 970 476
2. Bidang Pelaksanaan Pembangunan Desa *Village Development Sector*	61 744 540	53 414 832
3. Bidang Pembinaan Kemasyarakatan *Community Supervisory Sector*	9 057 697	4 555 225
4. Bidang Pemberdayaan Masyarakat *Community Empowerment Sector*	1 230 433	2 866 491
5. Bidang Tak Terduga *Unpredicted Sector*	23 978 249	38 792 530

**) APBDesa*

https://www.bps.go.id

Tabel : **23.13** **REALISASI PENDAPATAN DAN BELANJA PEMERINTAH DESA, KABUPATEN GUNUNG MAS PROVINSI KALIMANTAN TENGAH (ribu rupiah), 2020-2021**
Table ***REVENUE AND EXPENDITURE REALIZATION OF VILLAGE GOVERNMENT OF GUNUNG MAS, KALIMANTAN TENGAH (thousand rupiahs), 2020-2021***

Kabupaten/ *Regency* : GUNUNG MAS

Rincian *Items*	**2020**	**2021 *)**
(1)	(2)	(3)
I. PENDAPATAN *REVENUE*	**167 943 899**	**193 903 933**
1. Pendapatan Asli Desa *Village Own-Source Revenue*	131 151	665 713
2. Pendapatan Transfer *Transfer Revenue*	167 705 877	193 134 367
2.1. Dana Desa *Village Fund*	106 622 571	122 390 453
2.2. Bagi Hasil Pajak dan Retribusi Kabupaten/Kota *Revenue Sharing Fund of Tax and Retribution of Regency/Municipality*	0	3 225 811
2.3 Alokasi Dana Desa *Village Allocation Fund*	60 362 806	67 518 103
2.4 Bantuan Keuangan Provinsi *Financial Assistance Province*	720 500	0
2.5 Bantuan Keuangan Kabupaten/Kota *Financial Assistance Regency/Municipality*	0	0
3. Pendapatan Lain-lain *Other Revenue*	106 871	103 853
II. BELANJA *EXPENDITURE*	**173 941 729**	**204 564 088**
1. Bidang Penyelenggaraan Pemerintahan Desa *Village Administration Sector*	64 568 122	74 762 355
2. Bidang Pelaksanaan Pembangunan Desa *Village Development Sector*	60 384 004	78 005 062
3. Bidang Pembinaan Kemasyarakatan *Community Supervisory Sector*	7 567 628	14 746 453
4. Bidang Pemberdayaan Masyarakat *Community Empowerment Sector*	4 686 524	15 415 198
5. Bidang Tak Terduga *Unpredicted Sector*	36 735 451	21 635 020

**) APBDesa*

https://www.bps.go.id

Tabel : **23.14** **REALISASI PENDAPATAN DAN BELANJA PEMERINTAH DESA, KABUPATEN BARITO TIMUR PROVINSI KALIMANTAN TENGAH (ribu rupiah), 2020-2021**
Table ***REVENUE AND EXPENDITURE REALIZATION OF VILLAGE GOVERNMENT OF BARITO TIMUR, KALIMANTAN TENGAH (thousand rupiahs), 2020-2021***

Kabupaten/ *Regency* : BARITO TIMUR

Rincian *Items*	**2020**	**2021 *)**
(1)	(2)	(3)
I. PENDAPATAN *REVENUE*	**140 009 384**	**144 612 559**
1. Pendapatan Asli Desa *Village Own-Source Revenue*	0	145 056
2. Pendapatan Transfer *Transfer Revenue*	140 009 384	144 467 503
2.1. Dana Desa *Village Fund*	88 550 969	87 157 345
2.2. Bagi Hasil Pajak dan Retribusi Kabupaten/Kota *Revenue Sharing Fund of Tax and Retribution of Regency/Municipality*	0	6 917 686
2.3 Alokasi Dana Desa *Village Allocation Fund*	51 458 415	50 392 472
2.4 Bantuan Keuangan Provinsi *Financial Assistance Province*	0	0
2.5 Bantuan Keuangan Kabupaten/Kota *Financial Assistance Regency/Municipality*	0	0
3. Pendapatan Lain-lain *Other Revenue*	0	0
II. BELANJA *EXPENDITURE*	**141 394 186**	**138 782 818**
1. Bidang Penyelenggaraan Pemerintahan Desa *Village Administration Sector*	36 610 078	35 432 295
2. Bidang Pelaksanaan Pembangunan Desa *Village Development Sector*	60 432 773	66 137 210
3. Bidang Pembinaan Kemasyarakatan *Community Supervisory Sector*	3 118 770	4 022 209
4. Bidang Pemberdayaan Masyarakat *Community Empowerment Sector*	19 768 435	24 551 318
5. Bidang Tak Terduga *Unpredicted Sector*	21 464 130	8 639 786

**) APBDesa*

https://www.bps.go.id

Tabel : **23.15** **REALISASI PENDAPATAN DAN BELANJA PEMERINTAH DESA, KABUPATEN MURUNG RAYA PROVINSI KALIMANTAN TENGAH (ribu rupiah), 2020-2021**
Table ***REVENUE AND EXPENDITURE REALIZATION OF VILLAGE GOVERNMENT OF MURUNG RAYA, KALIMANTAN TENGAH (thousand rupiahs), 2020-2021***

Kabupaten/ *Regency* : MURUNG RAYA

Rincian *Items*	**2020**	**2021 *)**
(1)	(2)	(3)
I. PENDAPATAN *REVENUE*	**193 231 962**	**197 904 588**
1. Pendapatan Asli Desa *Village Own-Source Revenue*	0	0
2. Pendapatan Transfer *Transfer Revenue*	193 231 962	197 904 588
2.1. Dana Desa *Village Fund*	127 323 948	135 794 370
2.2. Bagi Hasil Pajak dan Retribusi Kabupaten/Kota *Revenue Sharing Fund of Tax and Retribution of Regency/Municipality*	1 114 575	311 798
2.3 Alokasi Dana Desa *Village Allocation Fund*	64 793 439	61 798 420
2.4 Bantuan Keuangan Provinsi *Financial Assistance Province*	0	0
2.5 Bantuan Keuangan Kabupaten/Kota *Financial Assistance Regency/Municipality*	0	0
3. Pendapatan Lain-lain *Other Revenue*	0	0
II. BELANJA *EXPENDITURE*	**192 163 880**	**192 876 573**
1. Bidang Penyelenggaraan Pemerintahan Desa *Village Administration Sector*	64 809 185	61 771 424
2. Bidang Pelaksanaan Pembangunan Desa *Village Development Sector*	71 048 289	83 187 984
3. Bidang Pembinaan Kemasyarakatan *Community Supervisory Sector*	16 056 226	7 194 229
4. Bidang Pemberdayaan Masyarakat *Community Empowerment Sector*	2 418 904	5 760 434
5. Bidang Tak Terduga *Unpredicted Sector*	37 831 276	34 962 502

**) APBDesa*

https://www.bps.go.id

Gambar ..... : 21 **Peta Indeks Provinsi Kalimantan Selatan menurut Kabupaten/Kota**

Figure *Index Map of Kalimantan Selatan Province by Regency/Municipality*

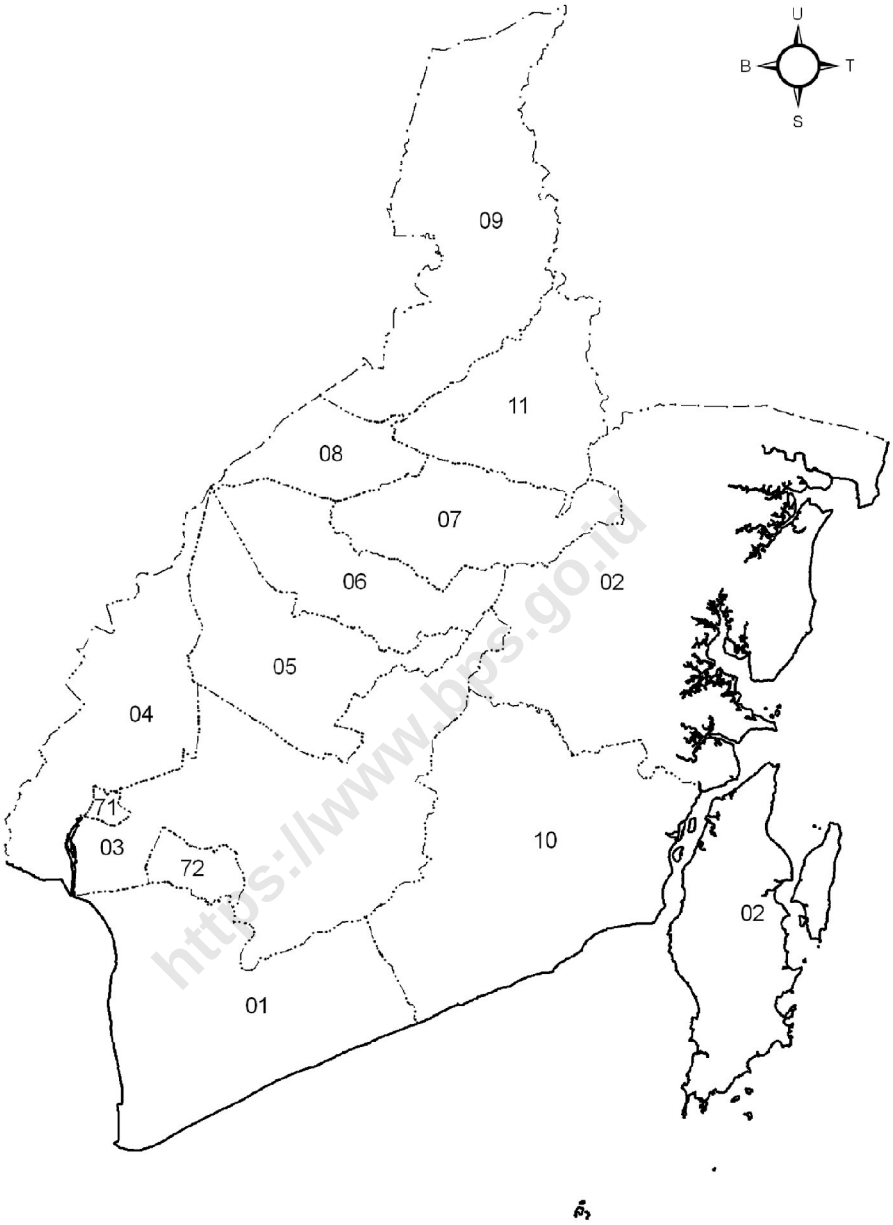

https://www.bps.go.id

KODE	NAMA KABUPATEN/KOTA
01	TANAH LAUT
02	KOTA BARU
03	BANJAR
04	BARITO KUALA
05	TAPIN
06	HULU SUNGAI SELATAN
07	HULU SUNGAI TENGAH
08	HULU SUNGAI UTARA
09	TABALONG
10	TANAH BUMBU
11	BALANGAN
71	BANJARMASIN
72	BANJAR BARU

Legenda

- Batas Negara
- Batas Provinsi
- Batas Kabupaten
- Batas Kecamatan
- Batas Desa
- Garis Pantai / Batas Perairan

Sumber :
Peta Digital Batas Wilayah dari Bakosurtanal, Tahun 2008
(Diedit BPS Tahun 2010)

0 15 30 60 90 120 Km

https://www.bps.go.id

Tabel : 24
Table

REALISASI PENDAPATAN DAN BELANJA PEMERINTAH DESA PROVINSI KALIMANTAN SELATAN (ribu rupiah), 2020-2021
REVENUE AND EXPENDITURE REALIZATION OF VILLAGE GOVERNMENT THROUGHOUT KALIMANTAN SELATAN PROVINCE (thousand rupiahs), 2020-2021

Kabupaten/Kota *Regency/Municipality*	**2020**		**2021 *)**	
	Pendapatan *Revenue*	**Belanja** *Expenditure*	**Pendapatan** *Revenue*	**Belanja** *Expenditure*
(1)	(2)	(3)	(4)	(5)
01 TANAH LAUT	243 169 232	251 025 784	235 807 580	250 441 735
02 KOTA BARU	247 923 717	252 319 216	276 154 324	273 393 305
03 BANJAR	355 283 593	359 640 451	354 422 254	366 924 767
04 BARITO KUALA	227 760 079	238 128 300	213 904 625	221 357 813
05 TAPIN	183 267 218	176 482 414	186 656 685	192 550 603
06 HULU SUNGAI SELATAN	196 815 271	202 221 434	182 591 988	201 292 783
07 HULU SUNGAI TENGAH	200 624 611	205 637 583	197 175 244	208 470 034
08 HULU SUNGAI UTARA	252 782 206	261 252 443	250 628 180	258 585 636
09 TABALONG	207 499 555	215 094 552	205 784 230	209 873 527
10 TANAH BUMBU	235 850 012	225 236 594	232 127 399	233 354 061
11 BALANGAN	199 753 835	203 738 028	193 926 024	201 097 811
KALIMANTAN SELATAN	**2 550 729 329**	**2 590 776 799**	**2 529 178 533**	**2 617 342 075**

**) APBDesa*

https://www.bps.go.id

Tabel : 24.1
Table

RATA-RATA PENDAPATAN DAN BELANJA PEMERINTAH DESA SELURUH PROVINSI KALIMANTAN SELATAN (ribu rupiah), 2020-2021
REVENUE AND EXPENDITURE AVERAGE OF VILLAGE GOVERNMENT THROUGHOUT KALIMANTAN SELATAN PROVINCE (thousand rupiahs), 2020-2021

Kabupaten/Kota *Regency/Municipality*	**2020**		**2021 *)**	
	Pendapatan *Revenue*	**Belanja** *Expenditure*	**Pendapatan** *Revenue*	**Belanja** *Expenditure*
(1)	(2)	(3)	(4)	(5)
01 TANAH LAUT	1 870 533	1 930 968	1 813 904	1 926 475
02 KOTA BARU	1 252 140	1 274 339	1 394 719	1 380 774
03 BANJAR	1 282 612	1 298 341	1 279 503	1 324 638
04 BARITO KUALA	1 168 000	1 221 171	1 096 947	1 135 168
05 TAPIN	1 454 502	1 400 654	1 481 402	1 528 179
06 HULU SUNGAI SELATAN	1 366 773	1 404 316	1 268 000	1 397 867
07 HULU SUNGAI TENGAH	1 246 116	1 277 252	1 224 691	1 294 845
08 HULU SUNGAI UTARA	1 181 225	1 220 806	1 171 160	1 208 344
09 TABALONG	1 714 872	1 777 641	1 700 696	1 734 492
10 TANAH BUMBU	1 637 847	1 564 143	1 611 996	1 620 514
11 BALANGAN	1 305 581	1 331 621	1 267 490	1 314 365
KALIMANTAN SELATAN	**1 369 152**	**1 390 648**	**1 357 584**	**1 404 907**

**) APBDesa*

https://www.bps.go.id

Tabel : 24.2 **REALISASI PENDAPATAN DAN BELANJA SELURUH PEMERINTAH DESA DI PROVINSI KALIMANTAN SELATAN (ribu rupiah), 2020-2021**
Table ***REVENUE AND EXPENDITURE REALIZATION OF VILLAGE GOVERNMENT THROUGHOUT KALIMANTAN SELATAN PROVINCE (thousand rupiahs), 2020-2021***

Rincian *Items*	**2020**	**2021 *)**
(1)	(2)	(3)
I. PENDAPATAN *REVENUE*	**2 550 729 329**	**2 529 178 533**
1. Pendapatan Asli Desa *Village Own-Source Revenue*	13 554 819	9 151 505
2. Pendapatan Transfer *Transfer Revenue*	2 525 435 252	2 489 718 527
2.1. Dana Desa *Village Fund*	1 542 782 104	1 552 470 271
2.2. Bagi Hasil Pajak dan Retribusi Kabupaten/Kota *Revenue Sharing Fund of Tax and Retribution of Regency/Municipality*	37 098 207	40 726 650
2.3 Alokasi Dana Desa *Village Allocation Fund*	943 650 614	892 522 604
2.4 Bantuan Keuangan Provinsi *Financial Assistance Province*	0	133 750
2.5 Bantuan Keuangan Kabupaten/Kota *Financial Assistance Regency/Municipality*	1 904 327	3 865 252
3. Pendapatan Lain-lain *Other Revenue*	11 739 258	30 308 501
II. BELANJA *EXPENDITURE*	**2 590 776 799**	**2 617 342 075**
1. Bidang Penyelenggaraan Pemerintahan Desa *Village Administration Sector*	904 320 734	941 943 540
2. Bidang Pelaksanaan Pembangunan Desa *Village Development Sector*	977 778 050	758 599 215
3. Bidang Pembinaan Kemasyarakatan *Community Supervisory Sector*	98 399 645	107 768 621
4. Bidang Pemberdayaan Masyarakat *Community Empowerment Sector*	57 999 733	197 056 216
5. Bidang Tak Terduga *Unpredicted Sector*	552 278 637	611 974 483

**) APBDesa*

https://www.bps.go.id

Tabel : **24.3**
Table

REALISASI PENDAPATAN DAN BELANJA PEMERINTAH DESA, KABUPATEN TANAH LAUT PROVINSI KALIMANTAN SELATAN (ribu rupiah), 2020-2021
REVENUE AND EXPENDITURE REALIZATION OF VILLAGE GOVERNMENT OF TANAH LAUT, KALIMANTAN SELATAN (thousand rupiahs), 2020-2021

Kabupaten/ *Regency* : TANAH LAUT

Rincian *Items*	**2020**	**2021 *)**
(1)	(2)	(3)
I. PENDAPATAN *REVENUE*	**243 169 232**	**235 807 580**
1. Pendapatan Asli Desa *Village Own-Source Revenue*	9 702 560	110 067
2. Pendapatan Transfer *Transfer Revenue*	230 126 207	235 548 996
2.1. Dana Desa *Village Fund*	104 662 877	112 447 909
2.2. Bagi Hasil Pajak dan Retribusi Kabupaten/Kota *Revenue Sharing Fund of Tax and Retribution of Regency/Municipality*	4 260 012	4 525 091
2.3 Alokasi Dana Desa *Village Allocation Fund*	121 203 318	118 152 446
2.4 Bantuan Keuangan Provinsi *Financial Assistance Province*	0	0
2.5 Bantuan Keuangan Kabupaten/Kota *Financial Assistance Regency/Municipality*	0	423 550
3. Pendapatan Lain-lain *Other Revenue*	3 340 465	148 517
II. BELANJA *EXPENDITURE*	**251 025 784**	**250 441 735**
1. Bidang Penyelenggaraan Pemerintahan Desa *Village Administration Sector*	97 547 556	112 987 187
2. Bidang Pelaksanaan Pembangunan Desa *Village Development Sector*	83 663 294	48 429 921
3. Bidang Pembinaan Kemasyarakatan *Community Supervisory Sector*	8 967 614	12 212 879
4. Bidang Pemberdayaan Masyarakat *Community Empowerment Sector*	12 192 137	28 045 402
5. Bidang Tak Terduga *Unpredicted Sector*	48 655 183	48 766 346

**) APBDesa*

https://www.bps.go.id

Tabel : **24.4**
Table

REALISASI PENDAPATAN DAN BELANJA PEMERINTAH DESA, KABUPATEN KOTABARU PROVINSI KALIMANTAN SELATAN (ribu rupiah), 2020-2021
REVENUE AND EXPENDITURE REALIZATION OF VILLAGE GOVERNMENT OF KOTABARU, KALIMANTAN SELATAN (thousand rupiahs), 2020-2021

Kabupaten/ *Regency* : KOTABARU

Rincian *Items*	**2020**	**2021 *)**
(1)	(2)	(3)
I. PENDAPATAN *REVENUE*	**247 923 717**	**276 154 324**
1. Pendapatan Asli Desa *Village Own-Source Revenue*	1 389 880	5 692 147
2. Pendapatan Transfer *Transfer Revenue*	243 802 019	243 529 920
2.1. Dana Desa *Village Fund*	158 693 081	159 847 575
2.2. Bagi Hasil Pajak dan Retribusi Kabupaten/Kota *Revenue Sharing Fund of Tax and Retribution of Regency/Municipality*	5 459 473	5 669 549
2.3 Alokasi Dana Desa *Village Allocation Fund*	79 649 465	78 012 796
2.4 Bantuan Keuangan Provinsi *Financial Assistance Province*	0	0
2.5 Bantuan Keuangan Kabupaten/Kota *Financial Assistance Regency/Municipality*	0	0
3. Pendapatan Lain-lain *Other Revenue*	2 731 818	26 932 257
II. BELANJA *EXPENDITURE*	**252 319 216**	**273 393 305**
1. Bidang Penyelenggaraan Pemerintahan Desa *Village Administration Sector*	89 276 383	92 338 203
2. Bidang Pelaksanaan Pembangunan Desa *Village Development Sector*	133 554 242	89 842 315
3. Bidang Pembinaan Kemasyarakatan *Community Supervisory Sector*	2 948 253	1 527 983
4. Bidang Pemberdayaan Masyarakat *Community Empowerment Sector*	6 624 086	53 522 387
5. Bidang Tak Terduga *Unpredicted Sector*	19 916 252	36 162 417

**) APBDesa*

https://www.bps.go.id

Tabel : **24.5**
Table

REALISASI PENDAPATAN DAN BELANJA PEMERINTAH DESA, KABUPATEN BANJAR PROVINSI KALIMANTAN SELATAN (ribu rupiah), 2020-2021
REVENUE AND EXPENDITURE REALIZATION OF VILLAGE GOVERNMENT OF BANJAR, KALIMANTAN SELATAN (thousand rupiahs), 2020-2021

Kabupaten/ *Regency* : BANJAR

Rincian *Items*	**2020**	**2021 *)**
(1)	(2)	(3)
I. PENDAPATAN *REVENUE*	**355 283 593**	**354 422 254**
1. Pendapatan Asli Desa *Village Own-Source Revenue*	114 224	330 391
2. Pendapatan Transfer *Transfer Revenue*	354 480 044	353 683 740
2.1. Dana Desa *Village Fund*	227 851 980	237 308 018
2.2. Bagi Hasil Pajak dan Retribusi Kabupaten/Kota *Revenue Sharing Fund of Tax and Retribution of Regency/Municipality*	5 851 877	7 803 207
2.3 Alokasi Dana Desa *Village Allocation Fund*	119 092 200	108 572 515
2.4 Bantuan Keuangan Provinsi *Financial Assistance Province*	0	0
2.5 Bantuan Keuangan Kabupaten/Kota *Financial Assistance Regency/Municipality*	1 683 987	0
3. Pendapatan Lain-lain *Other Revenue*	689 325	408 123
II. BELANJA *EXPENDITURE*	**359 640 451**	**366 924 767**
1. Bidang Penyelenggaraan Pemerintahan Desa *Village Administration Sector*	114 461 067	123 454 648
2. Bidang Pelaksanaan Pembangunan Desa *Village Development Sector*	112 346 362	116 680 836
3. Bidang Pembinaan Kemasyarakatan *Community Supervisory Sector*	10 334 482	11 908 031
4. Bidang Pemberdayaan Masyarakat *Community Empowerment Sector*	8 561 918	16 380 057
5. Bidang Tak Terduga *Unpredicted Sector*	113 936 622	98 501 195

**) APBDesa*

https://www.bps.go.id

Tabel : **24.6**
Table

REALISASI PENDAPATAN DAN BELANJA PEMERINTAH DESA, KABUPATEN BARITO KUALA PROVINSI KALIMANTAN SELATAN (ribu rupiah), 2020-2021
REVENUE AND EXPENDITURE REALIZATION OF VILLAGE GOVERNMENT OF BARITO KUALA, KALIMANTAN SELATAN (thousand rupiahs), 2020-2021

Kabupaten/ *Regency* : BARITO KUALA

Rincian *Items*	**2020**	**2021 *)**
(1)	(2)	(3)
I. PENDAPATAN *REVENUE*	**227 760 079**	**213 904 625**
1. Pendapatan Asli Desa *Village Own-Source Revenue*	375 156	337 188
2. Pendapatan Transfer *Transfer Revenue*	226 310 149	213 317 952
2.1. Dana Desa *Village Fund*	153 637 085	151 643 384
2.2. Bagi Hasil Pajak dan Retribusi Kabupaten/Kota *Revenue Sharing Fund of Tax and Retribution of Regency/Municipality*	2 701 895	2 582 702
2.3 Alokasi Dana Desa *Village Allocation Fund*	69 971 169	59 091 866
2.4 Bantuan Keuangan Provinsi *Financial Assistance Province*	0	0
2.5 Bantuan Keuangan Kabupaten/Kota *Financial Assistance Regency/Municipality*	0	0
3. Pendapatan Lain-lain *Other Revenue*	1 074 774	249 485
II. BELANJA *EXPENDITURE*	**238 128 300**	**221 357 813**
1. Bidang Penyelenggaraan Pemerintahan Desa *Village Administration Sector*	79 240 974	69 304 769
2. Bidang Pelaksanaan Pembangunan Desa *Village Development Sector*	93 918 105	67 608 759
3. Bidang Pembinaan Kemasyarakatan *Community Supervisory Sector*	4 079 186	4 100 805
4. Bidang Pemberdayaan Masyarakat *Community Empowerment Sector*	3 018 589	3 757 904
5. Bidang Tak Terduga *Unpredicted Sector*	57 871 446	76 585 576

**) APBDesa*

https://www.bps.go.id

Tabel : **24.7**
Table

REALISASI PENDAPATAN DAN BELANJA PEMERINTAH DESA, KABUPATEN TAPIN PROVINSI KALIMANTAN SELATAN (ribu rupiah), 2020-2021
REVENUE AND EXPENDITURE REALIZATION OF VILLAGE GOVERNMENT OF TAPIN, KALIMANTAN SELATAN (thousand rupiahs), 2020-2021

Kabupaten/ *Regency* : TAPIN

Rincian *Items*	**2020**	**2021 *)**
(1)	(2)	(3)
I. PENDAPATAN *REVENUE*	**183 267 218**	**186 656 685**
1. Pendapatan Asli Desa *Village Own-Source Revenue*	114 144	71 403
2. Pendapatan Transfer *Transfer Revenue*	182 818 565	186 527 018
2.1. Dana Desa *Village Fund*	111 898 884	113 048 236
2.2. Bagi Hasil Pajak dan Retribusi Kabupaten/Kota *Revenue Sharing Fund of Tax and Retribution of Regency/Municipality*	1 552 186	2 182 095
2.3 Alokasi Dana Desa *Village Allocation Fund*	69 367 495	71 296 687
2.4 Bantuan Keuangan Provinsi *Financial Assistance Province*	0	0
2.5 Bantuan Keuangan Kabupaten/Kota *Financial Assistance Regency/Municipality*	0	0
3. Pendapatan Lain-lain *Other Revenue*	334 509	58 264
II. BELANJA *EXPENDITURE*	**176 482 414**	**192 550 603**
1. Bidang Penyelenggaraan Pemerintahan Desa *Village Administration Sector*	71 820 023	78 287 063
2. Bidang Pelaksanaan Pembangunan Desa *Village Development Sector*	64 719 487	49 495 953
3. Bidang Pembinaan Kemasyarakatan *Community Supervisory Sector*	2 143 906	5 162 667
4. Bidang Pemberdayaan Masyarakat *Community Empowerment Sector*	4 507 273	27 259 310
5. Bidang Tak Terduga *Unpredicted Sector*	33 291 725	32 345 610

**) APBDesa*

https://www.bps.go.id

Tabel : **24.8**
Table

REALISASI PENDAPATAN DAN BELANJA PEMERINTAH DESA, KABUPATEN HULU SUNGAI SELATAN PROVINSI KALIMANTAN SELATAN (ribu rupiah), 2020-2021
REVENUE AND EXPENDITURE REALIZATION OF VILLAGE GOVERNMENT OF HULU SUNGAI SELATAN, KALIMANTAN SELATAN (thousand rupiahs), 2020-2021

Kabupaten/ *Regency* : HULU SUNGAI SELATAN

Rincian *Items*	**2020**	**2021 *)**
(1)	(2)	(3)
I. PENDAPATAN *REVENUE*	**196 815 271**	**182 591 988**
1. Pendapatan Asli Desa *Village Own-Source Revenue*	195 740	198 021
2. Pendapatan Transfer *Transfer Revenue*	195 423 711	182 128 960
2.1. Dana Desa *Village Fund*	117 770 094	114 707 678
2.2. Bagi Hasil Pajak dan Retribusi Kabupaten/Kota *Revenue Sharing Fund of Tax and Retribution of Regency/Municipality*	2 291 851	2 665 634
2.3 Alokasi Dana Desa *Village Allocation Fund*	75 361 766	64 755 648
2.4 Bantuan Keuangan Provinsi *Financial Assistance Province*	0	0
2.5 Bantuan Keuangan Kabupaten/Kota *Financial Assistance Regency/Municipality*	0	0
3. Pendapatan Lain-lain *Other Revenue*	1 195 820	265 007
II. BELANJA *EXPENDITURE*	**202 221 434**	**201 292 783**
1. Bidang Penyelenggaraan Pemerintahan Desa *Village Administration Sector*	70 256 363	67 545 004
2. Bidang Pelaksanaan Pembangunan Desa *Village Development Sector*	57 349 960	46 366 320
3. Bidang Pembinaan Kemasyarakatan *Community Supervisory Sector*	9 790 271	10 583 725
4. Bidang Pemberdayaan Masyarakat *Community Empowerment Sector*	1 994 928	12 158 009
5. Bidang Tak Terduga *Unpredicted Sector*	62 829 912	64 639 725

**) APBDesa*

https://www.bps.go.id

Tabel : **24.9** **REALISASI PENDAPATAN DAN BELANJA PEMERINTAH DESA, KABUPATEN HULU SUNGAI TENGAH PROVINSI KALIMANTAN SELATAN (ribu rupiah), 2020-2021**
Table ***REVENUE AND EXPENDITURE REALIZATION OF VILLAGE GOVERNMENT OF HULU SUNGAI TENGAH, KALIMANTAN SELATAN (thousand rupiahs), 2020-2021***

Kabupaten/ *Regency* : HULU SUNGAI TENGAH

Rincian *Items*	**2020**	**2021 *)**
(1)	(2)	(3)
I. PENDAPATAN *REVENUE*	**200 624 611**	**197 175 244**
1. Pendapatan Asli Desa *Village Own-Source Revenue*	42 108	231 125
2. Pendapatan Transfer *Transfer Revenue*	200 206 992	196 425 866
2.1. Dana Desa *Village Fund*	131 009 647	127 411 766
2.2. Bagi Hasil Pajak dan Retribusi Kabupaten/Kota *Revenue Sharing Fund of Tax and Retribution of Regency/Municipality*	3 102 705	2 416 002
2.3 Alokasi Dana Desa *Village Allocation Fund*	65 912 196	63 701 646
2.4 Bantuan Keuangan Provinsi *Financial Assistance Province*	0	0
2.5 Bantuan Keuangan Kabupaten/Kota *Financial Assistance Regency/Municipality*	182 444	2 896 452
3. Pendapatan Lain-lain *Other Revenue*	375 511	518 253
II. BELANJA *EXPENDITURE*	**205 637 583**	**208 470 034**
1. Bidang Penyelenggaraan Pemerintahan Desa *Village Administration Sector*	67 671 579	71 119 261
2. Bidang Pelaksanaan Pembangunan Desa *Village Development Sector*	66 234 759	29 527 736
3. Bidang Pembinaan Kemasyarakatan *Community Supervisory Sector*	10 933 095	4 217 985
4. Bidang Pemberdayaan Masyarakat *Community Empowerment Sector*	2 275 356	3 143 685
5. Bidang Tak Terduga *Unpredicted Sector*	58 522 794	100 461 367

**) APBDesa*

https://www.bps.go.id

Tabel : **24.10** **REALISASI PENDAPATAN DAN BELANJA PEMERINTAH DESA, KABUPATEN HULU SUNGAI UTARA PROVINSI KALIMANTAN SELATAN (ribu rupiah), 2020-2021**
Table ***REVENUE AND EXPENDITURE REALIZATION OF VILLAGE GOVERNMENT OF HULU SUNGAI UTARA, KALIMANTAN SELATAN (thousand rupiahs), 2020-2021***

Kabupaten/ *Regency* : HULU SUNGAI UTARA

Rincian *Items*	**2020**	**2021 *)**
(1)	(2)	(3)
I. PENDAPATAN *REVENUE*	**252 782 206**	**250 628 180**
1. Pendapatan Asli Desa *Village Own-Source Revenue*	630	870
2. Pendapatan Transfer *Transfer Revenue*	252 239 331	250 174 193
2.1. Dana Desa *Village Fund*	178 064 222	172 339 657
2.2. Bagi Hasil Pajak dan Retribusi Kabupaten/Kota *Revenue Sharing Fund of Tax and Retribution of Regency/Municipality*	1 984 836	1 998 316
2.3 Alokasi Dana Desa *Village Allocation Fund*	72 190 273	75 836 220
2.4 Bantuan Keuangan Provinsi *Financial Assistance Province*	0	0
2.5 Bantuan Keuangan Kabupaten/Kota *Financial Assistance Regency/Municipality*	0	0
3. Pendapatan Lain-lain *Other Revenue*	542 245	453 117
II. BELANJA *EXPENDITURE*	**261 252 443**	**258 585 636**
1. Bidang Penyelenggaraan Pemerintahan Desa *Village Administration Sector*	73 953 562	78 326 700
2. Bidang Pelaksanaan Pembangunan Desa *Village Development Sector*	106 466 713	91 353 382
3. Bidang Pembinaan Kemasyarakatan *Community Supervisory Sector*	6 892 160	6 303 798
4. Bidang Pemberdayaan Masyarakat *Community Empowerment Sector*	7 404 844	18 521 653
5. Bidang Tak Terduga *Unpredicted Sector*	66 535 164	64 080 103

**) APBDesa*

https://www.bps.go.id

Tabel : **24.11** **REALISASI PENDAPATAN DAN BELANJA PEMERINTAH DESA, KABUPATEN TABALONG PROVINSI KALIMANTAN SELATAN (ribu rupiah), 2020-2021**
Table ***REVENUE AND EXPENDITURE REALIZATION OF VILLAGE GOVERNMENT OF TABALONG, KALIMANTAN SELATAN (thousand rupiahs), 2020-2021***

Kabupaten/ *Regency* : TABALONG

Rincian *Items*	**2020**	**2021 *)**
(1)	(2)	(3)
I. PENDAPATAN *REVENUE*	**207 499 555**	**205 784 230**
1. Pendapatan Asli Desa *Village Own-Source Revenue*	82 716	149 142
2. Pendapatan Transfer *Transfer Revenue*	206 810 435	204 978 105
2.1. Dana Desa *Village Fund*	111 972 863	119 069 679
2.2. Bagi Hasil Pajak dan Retribusi Kabupaten/Kota *Revenue Sharing Fund of Tax and Retribution of Regency/Municipality*	8 502 878	9 429 175
2.3 Alokasi Dana Desa *Village Allocation Fund*	86 296 798	75 800 251
2.4 Bantuan Keuangan Provinsi *Financial Assistance Province*	0	133 750
2.5 Bantuan Keuangan Kabupaten/Kota *Financial Assistance Regency/Municipality*	37 896	545 250
3. Pendapatan Lain-lain *Other Revenue*	606 404	656 983
II. BELANJA *EXPENDITURE*	**215 094 552**	**209 873 527**
1. Bidang Penyelenggaraan Pemerintahan Desa *Village Administration Sector*	77 834 649	77 905 870
2. Bidang Pelaksanaan Pembangunan Desa *Village Development Sector*	89 974 700	67 900 489
3. Bidang Pembinaan Kemasyarakatan *Community Supervisory Sector*	12 678 941	13 236 911
4. Bidang Pemberdayaan Masyarakat *Community Empowerment Sector*	4 400 367	18 372 661
5. Bidang Tak Terduga *Unpredicted Sector*	30 205 895	32 457 596

**) APBDesa*

https://www.bps.go.id

Tabel : **24.12** **REALISASI PENDAPATAN DAN BELANJA PEMERINTAH DESA, KABUPATEN TANAH BUMBU PROVINSI KALIMANTAN SELATAN (ribu rupiah), 2020-2021**
Table ***REVENUE AND EXPENDITURE REALIZATION OF VILLAGE GOVERNMENT OF TANAH BUMBU, KALIMANTAN SELATAN (thousand rupiahs), 2020-2021***

Kabupaten/ *Regency* : TANAH BUMBU

Rincian *Items*	**2020**	**2021 *)**
(1)	(2)	(3)
I. PENDAPATAN *REVENUE*	**235 850 012**	**232 127 399**
1. Pendapatan Asli Desa *Village Own-Source Revenue*	1 521 428	1 839 058
2. Pendapatan Transfer *Transfer Revenue*	233 986 014	229 998 796
2.1. Dana Desa *Village Fund*	125 887 613	123 630 084
2.2. Bagi Hasil Pajak dan Retribusi Kabupaten/Kota *Revenue Sharing Fund of Tax and Retribution of Regency/Municipality*	0	0
2.3 Alokasi Dana Desa *Village Allocation Fund*	108 098 401	106 368 712
2.4 Bantuan Keuangan Provinsi *Financial Assistance Province*	0	0
2.5 Bantuan Keuangan Kabupaten/Kota *Financial Assistance Regency/Municipality*	0	0
3. Pendapatan Lain-lain *Other Revenue*	342 570	289 545
II. BELANJA *EXPENDITURE*	**225 236 594**	**233 354 061**
1. Bidang Penyelenggaraan Pemerintahan Desa *Village Administration Sector*	90 368 804	94 663 420
2. Bidang Pelaksanaan Pembangunan Desa *Village Development Sector*	84 378 167	89 889 450
3. Bidang Pembinaan Kemasyarakatan *Community Supervisory Sector*	20 882 265	25 176 344
4. Bidang Pemberdayaan Masyarakat *Community Empowerment Sector*	3 398 111	5 166 504
5. Bidang Tak Terduga *Unpredicted Sector*	26 209 247	18 458 343

**) APBDesa*

https://www.bps.go.id

Tabel : **24.13** **REALISASI PENDAPATAN DAN BELANJA PEMERINTAH DESA, KABUPATEN BALANGAN PROVINSI KALIMANTAN SELATAN (ribu rupiah), 2020-2021**
Table ***REVENUE AND EXPENDITURE REALIZATION OF VILLAGE GOVERNMENT OF BALANGAN, KALIMANTAN SELATAN (thousand rupiahs), 2020-2021***

Kabupaten/ *Regency* : BALANGAN

Rincian *Items*	**2020**	**2021 *)**
(1)	(2)	(3)
I. PENDAPATAN *REVENUE*	**199 753 835**	**193 926 024**
1. Pendapatan Asli Desa *Village Own-Source Revenue*	16 233	192 093
2. Pendapatan Transfer *Transfer Revenue*	199 231 785	193 404 981
2.1. Dana Desa *Village Fund*	121 333 758	121 016 285
2.2. Bagi Hasil Pajak dan Retribusi Kabupaten/Kota *Revenue Sharing Fund of Tax and Retribution of Regency/Municipality*	1 390 494	1 454 879
2.3 Alokasi Dana Desa *Village Allocation Fund*	76 507 533	70 933 817
2.4 Bantuan Keuangan Provinsi *Financial Assistance Province*	0	0
2.5 Bantuan Keuangan Kabupaten/Kota *Financial Assistance Regency/Municipality*	0	0
3. Pendapatan Lain-lain *Other Revenue*	505 817	328 950
II. BELANJA *EXPENDITURE*	**203 738 028**	**201 097 811**
1. Bidang Penyelenggaraan Pemerintahan Desa *Village Administration Sector*	71 889 774	76 011 415
2. Bidang Pelaksanaan Pembangunan Desa *Village Development Sector*	85 172 261	61 504 054
3. Bidang Pembinaan Kemasyarakatan *Community Supervisory Sector*	8 749 472	13 337 493
4. Bidang Pemberdayaan Masyarakat *Community Empowerment Sector*	3 622 124	10 728 644
5. Bidang Tak Terduga *Unpredicted Sector*	34 304 397	39 516 205

**) APBDesa*

https://www.bps.go.id

Gambar ..... : 22 ***Peta Indeks Provinsi Kalimantan Timur menurut Kabupaten/Kota***

Figure *Index Map of Kalimantan Timur Province by Regency/Municipality*

https://www.bps.go.id

KODE	NAMA KABUPATEN/KOTA
01	PASER
02	KUTAI BARAT
03	KUTAI KARTANEGARA
04	KUTAI TIMUR
05	BERAU
09	PENAJAM PASER UTARA
11	MAHAKAM HULU
71	BALIKPAPAN
72	SAMARINDA
74	BONTANG

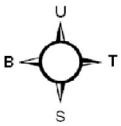

Legenda

- Batas Negara
- Batas Provinsi
- Batas Kabupaten
- Batas Kecamatan
- Batas Desa
- Garis Pantai / Batas Perairan

Sumber :
Peta Digital Batas Wilayah dari Bakosurtanal,Tahun 2008
(Diedit BPS Tahun 2010)

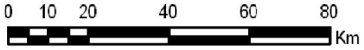

https://www.bps.go.id

Tabel : 25
Table

REALISASI PENDAPATAN DAN BELANJA PEMERINTAH DESA PROVINSI KALIMANTAN TIMUR (ribu rupiah), 2020-2021
REVENUE AND EXPENDITURE REALIZATION OF VILLAGE GOVERNMENT THROUGHOUT KALIMANTAN TIMUR PROVINCE (thousand rupiahs), 2020-2021

Kabupaten/Kota *Regency/Municipality*	**2020**		**2021 *)**	
	Pendapatan *Revenue*	**Belanja** *Expenditure*	**Pendapatan** *Revenue*	**Belanja** *Expenditure*
(1)	(2)	(3)	(4)	(5)
01 PASER	247 197 190	250 268 632	225 220 905	230 472 677
02 KUTAI BARAT	345 200 252	343 017 644	343 559 870	340 024 985
03 KUTAI KARTANEGARA	772 724 802	751 647 614	716 800 068	753 002 030
04 KUTAI TIMUR	404 517 423	410 099 394	407 029 631	406 047 485
05 BERAU	363 366 496	296 965 015	347 275 959	336 059 798
09 PENAJAM PASER UTARA	193 118 419	181 458 752	198 922 435	215 500 930
11 MAHAKAM HULU	200 429 068	210 974 516	207 352 057	227 657 484
KALIMANTAN TIMUR	**2 526 553 650**	**2 444 431 567**	**2 446 160 925**	**2 508 765 389**

**) APBDesa*

https://www.bps.go.id

Tabel : 25.1
Table

RATA-RATA PENDAPATAN DAN BELANJA PEMERINTAH DESA SELURUH PROVINSI KALIMANTAN TIMUR (ribu rupiah), 2020-2021
REVENUE AND EXPENDITURE AVERAGE OF VILLAGE GOVERNMENT THROUGHOUT KALIMANTAN TIMUR PROVINCE (thousand rupiahs), 2020-2021

Kabupaten/Kota *Regency/Municipality*	**2020**		**2021 *)**	
	Pendapatan *Revenue*	**Belanja** *Expenditure*	**Pendapatan** *Revenue*	**Belanja** *Expenditure*
(1)	(2)	(3)	(4)	(5)
01 PASER	1 778 397	1 800 494	1 620 294	1 658 077
02 KUTAI BARAT	1 816 843	1 805 356	1 808 210	1 789 605
03 KUTAI KARTANEGARA	4 003 755	3 894 547	3 713 990	3 901 565
04 KUTAI TIMUR	2 910 197	2 950 355	2 928 271	2 921 205
05 BERAU	3 633 665	2 969 650	3 472 760	3 360 598
09 PENAJAM PASER UTARA	6 437 281	6 048 625	6 630 748	7 183 364
11 MAHAKAM HULU	4 008 581	4 219 490	4 147 041	4 553 150
KALIMANTAN TIMUR	**3 004 226**	**2 906 577**	**2 908 634**	**2 983 074**

**) APBDesa*

https://www.bps.go.id

Tabel : 25.2 **REALISASI PENDAPATAN DAN BELANJA SELURUH PEMERINTAH DESA DI PROVINSI KALIMANTAN TIMUR (ribu rupiah), 2020-2021**
Table ***REVENUE AND EXPENDITURE REALIZATION OF VILLAGE GOVERNMENT THROUGHOUT KALIMANTAN TIMUR PROVINCE (thousand rupiahs), 2020-2021***

Rincian *Items*	**2020**	**2021 *)**
(1)	(2)	(3)
I. PENDAPATAN *REVENUE*	**2 526 553 650**	**2 446 160 925**
1. Pendapatan Asli Desa *Village Own-Source Revenue*	7 085 903	9 945 317
2. Pendapatan Transfer *Transfer Revenue*	2 510 540 339	2 416 199 086
2.1. Dana Desa *Village Fund*	984 218 812	1 092 626 801
2.2. Bagi Hasil Pajak dan Retribusi Kabupaten/Kota *Revenue Sharing Fund of Tax and Retribution of Regency/Municipality*	28 000 019	29 472 456
2.3 Alokasi Dana Desa *Village Allocation Fund*	1 445 549 916	1 204 410 214
2.4 Bantuan Keuangan Provinsi *Financial Assistance Province*	1 810 130	21 721 285
2.5 Bantuan Keuangan Kabupaten/Kota *Financial Assistance Regency/Municipality*	50 961 462	67 968 330
3. Pendapatan Lain-lain *Other Revenue*	8 927 408	20 016 522
II. BELANJA *EXPENDITURE*	**2 444 431 567**	**2 508 765 389**
1. Bidang Penyelenggaraan Pemerintahan Desa *Village Administration Sector*	952 332 875	987 390 298
2. Bidang Pelaksanaan Pembangunan Desa *Village Development Sector*	850 981 185	860 819 952
3. Bidang Pembinaan Kemasyarakatan *Community Supervisory Sector*	264 971 273	274 157 144
4. Bidang Pemberdayaan Masyarakat *Community Empowerment Sector*	84 113 814	157 562 413
5. Bidang Tak Terduga *Unpredicted Sector*	292 032 420	228 835 582

**) APBDesa*

https://www.bps.go.id

Tabel : **25.3**
Table

REALISASI PENDAPATAN DAN BELANJA PEMERINTAH DESA, KABUPATEN PASER PROVINSI KALIMANTAN TIMUR (ribu rupiah), 2020-2021
REVENUE AND EXPENDITURE REALIZATION OF VILLAGE GOVERNMENT OF PASER, KALIMANTAN TIMUR (thousand rupiahs), 2020-2021

Kabupaten/ *Regency* : PASER

Rincian *Items*	**2020**	**2021 *)**
(1)	(2)	(3)
I. PENDAPATAN *REVENUE*	**247 197 190**	**225 220 905**
1. Pendapatan Asli Desa *Village Own-Source Revenue*	459 738	540 874
2. Pendapatan Transfer *Transfer Revenue*	246 350 858	224 483 364
2.1. Dana Desa *Village Fund*	121 182 484	126 662 414
2.2. Bagi Hasil Pajak dan Retribusi Kabupaten/Kota *Revenue Sharing Fund of Tax and Retribution of Regency/Municipality*	3 818 450	3 033 739
2.3 Alokasi Dana Desa *Village Allocation Fund*	120 719 327	90 311 159
2.4 Bantuan Keuangan Provinsi *Financial Assistance Province*	0	3 845 455
2.5 Bantuan Keuangan Kabupaten/Kota *Financial Assistance Regency/Municipality*	630 597	630 597
3. Pendapatan Lain-lain *Other Revenue*	386 594	196 667
II. BELANJA *EXPENDITURE*	**250 268 632**	**230 472 677**
1. Bidang Penyelenggaraan Pemerintahan Desa *Village Administration Sector*	104 924 342	93 602 814
2. Bidang Pelaksanaan Pembangunan Desa *Village Development Sector*	76 156 039	83 367 003
3. Bidang Pembinaan Kemasyarakatan *Community Supervisory Sector*	20 211 715	17 976 041
4. Bidang Pemberdayaan Masyarakat *Community Empowerment Sector*	10 774 797	4 197 882
5. Bidang Tak Terduga *Unpredicted Sector*	38 201 739	31 328 937

**) APBDesa*

https://www.bps.go.id

Tabel : **25.4** **REALISASI PENDAPATAN DAN BELANJA PEMERINTAH DESA, KABUPATEN KUTAI BARAT PROVINSI KALIMANTAN TIMUR (ribu rupiah), 2020-2021**
Table ***REVENUE AND EXPENDITURE REALIZATION OF VILLAGE GOVERNMENT OF KUTAI BARAT, KALIMANTAN TIMUR (thousand rupiahs), 2020-2021***

Kabupaten/ *Regency* : KUTAI BARAT

Rincian *Items*	**2020**	**2021 *)**
(1)	(2)	(3)
I. PENDAPATAN *REVENUE*	**345 200 252**	**343 559 870**
1. Pendapatan Asli Desa *Village Own-Source Revenue*	1 494 470	1 710 095
2. Pendapatan Transfer *Transfer Revenue*	341 849 801	341 849 775
2.1. Dana Desa *Village Fund*	178 229 663	178 229 637
2.2. Bagi Hasil Pajak dan Retribusi Kabupaten/Kota *Revenue Sharing Fund of Tax and Retribution of Regency/Municipality*	0	0
2.3 Alokasi Dana Desa *Village Allocation Fund*	163 620 138	163 620 138
2.4 Bantuan Keuangan Provinsi *Financial Assistance Province*	0	0
2.5 Bantuan Keuangan Kabupaten/Kota *Financial Assistance Regency/Municipality*	0	0
3. Pendapatan Lain-lain *Other Revenue*	1 855 981	0
II. BELANJA *EXPENDITURE*	**343 017 644**	**340 024 985**
1. Bidang Penyelenggaraan Pemerintahan Desa *Village Administration Sector*	125 440 738	126 420 703
2. Bidang Pelaksanaan Pembangunan Desa *Village Development Sector*	138 817 693	127 313 357
3. Bidang Pembinaan Kemasyarakatan *Community Supervisory Sector*	18 679 574	11 849 073
4. Bidang Pemberdayaan Masyarakat *Community Empowerment Sector*	5 630 678	28 090 202
5. Bidang Tak Terduga *Unpredicted Sector*	54 448 961	46 351 650

**) APBDesa*

https://www.bps.go.id

Tabel : **25.5** **REALISASI PENDAPATAN DAN BELANJA PEMERINTAH DESA, KABUPATEN KUTAI KARTANEGARA PROVINSI KALIMANTAN TIMUR (ribu rupiah), 2020-2021**
Table ***REVENUE AND EXPENDITURE REALIZATION OF VILLAGE GOVERNMENT OF KUTAI KARTANEGARA, KALIMANTAN TIMUR (thousand rupiahs), 2020-2021***

Kabupaten/ *Regency* : KUTAI KARTANEGARA

Rincian *Items*	**2020**	**2021 *)**
(1)	(2)	(3)
I. PENDAPATAN *REVENUE*	**772 724 802**	**716 800 068**
1. Pendapatan Asli Desa *Village Own-Source Revenue*	3 509 993	4 542 337
2. Pendapatan Transfer *Transfer Revenue*	764 925 652	693 109 759
2.1. Dana Desa *Village Fund*	246 740 077	260 552 630
2.2. Bagi Hasil Pajak dan Retribusi Kabupaten/Kota *Revenue Sharing Fund of Tax and Retribution of Regency/Municipality*	8 508 099	11 888 051
2.3 Alokasi Dana Desa *Village Allocation Fund*	507 652 899	409 985 240
2.4 Bantuan Keuangan Provinsi *Financial Assistance Province*	714 130	8 652 020
2.5 Bantuan Keuangan Kabupaten/Kota *Financial Assistance Regency/Municipality*	1 310 447	2 031 818
3. Pendapatan Lain-lain *Other Revenue*	4 289 157	19 147 972
II. BELANJA *EXPENDITURE*	**751 647 614**	**753 002 030**
1. Bidang Penyelenggaraan Pemerintahan Desa *Village Administration Sector*	333 004 363	361 414 623
2. Bidang Pelaksanaan Pembangunan Desa *Village Development Sector*	222 686 440	204 118 433
3. Bidang Pembinaan Kemasyarakatan *Community Supervisory Sector*	84 934 735	86 830 296
4. Bidang Pemberdayaan Masyarakat *Community Empowerment Sector*	23 217 467	45 391 794
5. Bidang Tak Terduga *Unpredicted Sector*	87 804 609	55 246 884

**) APBDesa*

https://www.bps.go.id

Tabel : **25.6**
Table

REALISASI PENDAPATAN DAN BELANJA PEMERINTAH DESA, KABUPATEN KUTAI TIMUR PROVINSI KALIMANTAN TIMUR (ribu rupiah), 2020-2021
REVENUE AND EXPENDITURE REALIZATION OF VILLAGE GOVERNMENT OF KUTAI TIMUR, KALIMANTAN TIMUR (thousand rupiahs), 2020-2021

Kabupaten/ *Regency* : KUTAI TIMUR

Rincian *Items*	**2020**	**2021 *)**
(1)	(2)	(3)
I. PENDAPATAN *REVENUE*	**404 517 423**	**407 029 631**
1. Pendapatan Asli Desa *Village Own-Source Revenue*	1 028 367	576 727
2. Pendapatan Transfer *Transfer Revenue*	403 489 056	406 452 904
2.1. Dana Desa *Village Fund*	189 990 333	188 322 320
2.2. Bagi Hasil Pajak dan Retribusi Kabupaten/Kota *Revenue Sharing Fund of Tax and Retribution of Regency/Municipality*	4 797 520	4 970 766
2.3 Alokasi Dana Desa *Village Allocation Fund*	195 101 203	178 335 778
2.4 Bantuan Keuangan Provinsi *Financial Assistance Province*	0	2 975 000
2.5 Bantuan Keuangan Kabupaten/Kota *Financial Assistance Regency/Municipality*	13 600 000	31 849 040
3. Pendapatan Lain-lain *Other Revenue*	0	0
II. BELANJA *EXPENDITURE*	**410 099 394**	**406 047 485**
1. Bidang Penyelenggaraan Pemerintahan Desa *Village Administration Sector*	160 304 990	159 936 991
2. Bidang Pelaksanaan Pembangunan Desa *Village Development Sector*	135 604 453	157 570 340
3. Bidang Pembinaan Kemasyarakatan *Community Supervisory Sector*	38 381 482	29 793 451
4. Bidang Pemberdayaan Masyarakat *Community Empowerment Sector*	18 475 646	11 588 328
5. Bidang Tak Terduga *Unpredicted Sector*	57 332 823	47 158 375

**) APBDesa*

https://www.bps.go.id

Tabel : 25.7 *Table*

REALISASI PENDAPATAN DAN BELANJA PEMERINTAH DESA, KABUPATEN BERAU PROVINSI KALIMANTAN TIMUR (ribu rupiah), 2020-2021

REVENUE AND EXPENDITURE REALIZATION OF VILLAGE GOVERNMENT OF BERAU, KALIMANTAN TIMUR (thousand rupiahs), 2020-2021

Kabupaten/ *Regency* : BERAU

Rincian *Items*	**2020**	**2021 *)**
(1)	(2)	(3)
I. PENDAPATAN *REVENUE*	**363 366 496**	**347 275 959**
1. Pendapatan Asli Desa *Village Own-Source Revenue*	186 896	1 995 480
2. Pendapatan Transfer *Transfer Revenue*	362 714 952	345 280 479
2.1. Dana Desa *Village Fund*	114 193 632	199 196 167
2.2. Bagi Hasil Pajak dan Retribusi Kabupaten/Kota *Revenue Sharing Fund of Tax and Retribution of Regency/Municipality*	10 875 950	9 579 900
2.3 Alokasi Dana Desa *Village Allocation Fund*	236 001 370	133 915 245
2.4 Bantuan Keuangan Provinsi *Financial Assistance Province*	546 000	1 991 667
2.5 Bantuan Keuangan Kabupaten/Kota *Financial Assistance Regency/Municipality*	1 098 000	597 500
3. Pendapatan Lain-lain *Other Revenue*	464 648	0
II. BELANJA *EXPENDITURE*	**296 965 015**	**336 059 798**
1. Bidang Penyelenggaraan Pemerintahan Desa *Village Administration Sector*	99 284 231	90 892 076
2. Bidang Pelaksanaan Pembangunan Desa *Village Development Sector*	125 913 507	164 701 834
3. Bidang Pembinaan Kemasyarakatan *Community Supervisory Sector*	44 478 591	54 328 468
4. Bidang Pemberdayaan Masyarakat *Community Empowerment Sector*	11 093 534	15 910 735
5. Bidang Tak Terduga *Unpredicted Sector*	16 195 152	10 226 685

**) APBDesa*

https://www.bps.go.id

Tabel : **25.8** **REALISASI PENDAPATAN DAN BELANJA PEMERINTAH DESA, KABUPATEN PENAJAM PASER UTARA PROVINSI KALIMANTAN TIMUR (ribu rupiah), 2020-2021**
Table ***REVENUE AND EXPENDITURE REALIZATION OF VILLAGE GOVERNMENT OF PENAJAM PASER UTARA, KALIMANTAN TIMUR (thousand rupiahs), 2020-2021***

Kabupaten/ *Regency* : PENAJAM PASER UTARA

Rincian *Items*	**2020**	**2021 *)**
(1)	(2)	(3)
I. PENDAPATAN *REVENUE*	**193 118 419**	**198 922 435**
1. Pendapatan Asli Desa *Village Own-Source Revenue*	252 408	411 510
2. Pendapatan Transfer *Transfer Revenue*	191 809 299	197 916 301
2.1. Dana Desa *Village Fund*	61 176 272	62 263 170
2.2. Bagi Hasil Pajak dan Retribusi Kabupaten/Kota *Revenue Sharing Fund of Tax and Retribution of Regency/Municipality*	0	0
2.3 Alokasi Dana Desa *Village Allocation Fund*	119 285 203	122 153 131
2.4 Bantuan Keuangan Provinsi *Financial Assistance Province*	550 000	2 700 000
2.5 Bantuan Keuangan Kabupaten/Kota *Financial Assistance Regency/Municipality*	10 797 824	10 800 000
3. Pendapatan Lain-lain *Other Revenue*	1 056 712	594 624
II. BELANJA *EXPENDITURE*	**181 458 752**	**215 500 930**
1. Bidang Penyelenggaraan Pemerintahan Desa *Village Administration Sector*	84 680 734	100 771 604
2. Bidang Pelaksanaan Pembangunan Desa *Village Development Sector*	50 687 143	47 170 300
3. Bidang Pembinaan Kemasyarakatan *Community Supervisory Sector*	20 215 936	33 320 415
4. Bidang Pemberdayaan Masyarakat *Community Empowerment Sector*	6 007 972	19 606 931
5. Bidang Tak Terduga *Unpredicted Sector*	19 866 967	14 631 680

**) APBDesa*

https://www.bps.go.id

Tabel : **25.9** **REALISASI PENDAPATAN DAN BELANJA PEMERINTAH DESA, KABUPATEN MAHAKAM HULU PROVINSI KALIMANTAN TIMUR (ribu rupiah), 2020-2021**
Table ***REVENUE AND EXPENDITURE REALIZATION OF VILLAGE GOVERNMENT OF MAHAKAM HULU, KALIMANTAN TIMUR (thousand rupiahs), 2020-2021***

Kabupaten/ *Regency* : MAHAKAM HULU

Rincian *Items*	**2020**	**2021 *)**
(1)	(2)	(3)
I. PENDAPATAN *REVENUE*	**200 429 068**	**207 352 057**
1. Pendapatan Asli Desa *Village Own-Source Revenue*	154 031	168 294
2. Pendapatan Transfer *Transfer Revenue*	199 400 721	207 106 504
2.1. Dana Desa *Village Fund*	72 706 351	77 400 463
2.2. Bagi Hasil Pajak dan Retribusi Kabupaten/Kota *Revenue Sharing Fund of Tax and Retribution of Regency/Municipality*	0	0
2.3 Alokasi Dana Desa *Village Allocation Fund*	103 169 776	106 089 523
2.4 Bantuan Keuangan Provinsi *Financial Assistance Province*	0	1 557 143
2.5 Bantuan Keuangan Kabupaten/Kota *Financial Assistance Regency/Municipality*	23 524 594	22 059 375
3. Pendapatan Lain-lain *Other Revenue*	874 316	77 259
II. BELANJA *EXPENDITURE*	**210 974 516**	**227 657 484**
1. Bidang Penyelenggaraan Pemerintahan Desa *Village Administration Sector*	44 693 477	54 351 487
2. Bidang Pelaksanaan Pembangunan Desa *Village Development Sector*	101 115 910	76 578 685
3. Bidang Pembinaan Kemasyarakatan *Community Supervisory Sector*	38 069 240	40 059 400
4. Bidang Pemberdayaan Masyarakat *Community Empowerment Sector*	8 913 720	32 776 541
5. Bidang Tak Terduga *Unpredicted Sector*	18 182 169	23 891 371

**) APBDesa*

https://www.bps.go.id

Gambar Peta Indeks Provinsi Kalimantan Utara menurut Kabupaten/Kota
..... : 23
Figure Index Map of Kalimantan Utara Province by Regency/Municipality

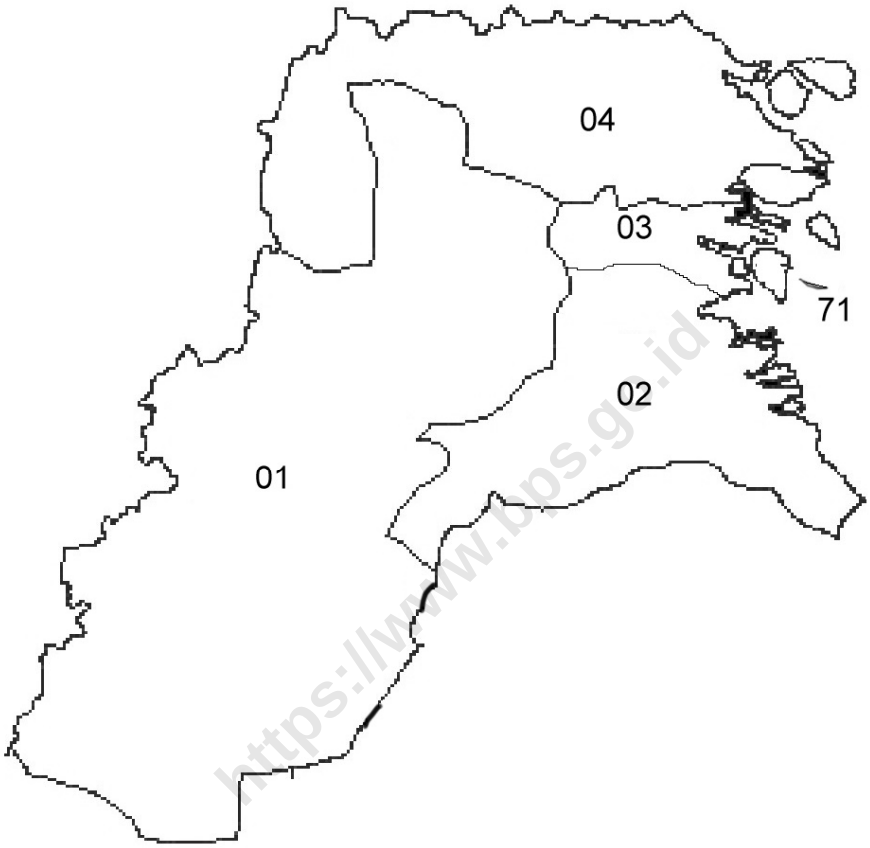

https://www.bps.go.id

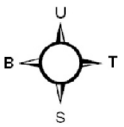

Legenda

- Batas Negara
- Batas Provinsi
- Batas Kabupaten
- Batas Kecamatan
- Batas Desa
- Garis Pantai / Batas Perairan

Sumber :
Peta Digital Batas Wilayah dari Bakosurtanal,Tahun 2008
(Diedit BPS Tahun 2010)

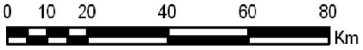

KODE	NAMA KABUPATEN/KOTA
01	MALINAU
02	BULUNGAN
03	TANA TIDUNG
04	NUNUKAN
71	TARAKAN

https://www.bps.go.id

Tabel : 26
Table

REALISASI PENDAPATAN DAN BELANJA PEMERINTAH DESA PROVINSI KALIMANTAN UTARA (ribu rupiah), 2020-2021

REVENUE AND EXPENDITURE REALIZATION OF VILLAGE GOVERNMENT THROUGHOUT KALIMANTAN UTARA PROVINCE (thousand rupiahs), 2020-2021

Kabupaten/Kota *Regency/Municipality*	**2020**		**2021 *)**	
	Pendapatan *Revenue*	**Belanja** *Expenditure*	**Pendapatan** *Revenue*	**Belanja** *Expenditure*
(1)	(2)	(3)	(4)	(5)
01 MALINAU	336 248 981	356 926 538	359 580 969	366 659 731
02 BULUNGAN	188 228 260	186 234 463	192 644 520	202 723 001
03 TANA TIDUNG	87 124 220	86 184 481	91 545 770	98 855 492
04 NUNUKAN	272 612 667	258 679 433	309 499 214	300 884 077
KALIMANTAN UTARA	**884 214 128**	**888 024 915**	**953 270 473**	**969 122 301**

**) APBDesa*

https://www.bps.go.id

Tabel : 26.1
Table

RATA-RATA PENDAPATAN DAN BELANJA PEMERINTAH DESA SELURUH PROVINSI KALIMANTAN UTARA (ribu rupiah), 2020-2021
REVENUE AND EXPENDITURE AVERAGE OF VILLAGE GOVERNMENT THROUGHOUT KALIMANTAN UTARA PROVINCE (thousand rupiahs), 2020-2021

Kabupaten/Kota *Regency/Municipality*	**2020**		**2021 *)**	
	Pendapatan *Revenue*	**Belanja** *Expenditure*	**Pendapatan** *Revenue*	**Belanja** *Expenditure*
(1)	(2)	(3)	(4)	(5)
01 MALINAU	3 084 853	3 274 555	3 298 908	3 363 851
02 BULUNGAN	2 543 625	2 516 682	2 603 304	2 739 500
03 TANA TIDUNG	2 722 632	2 693 265	2 860 805	3 089 234
04 NUNUKAN	1 175 055	1 114 998	1 334 048	1 296 914
KALIMANTAN UTARA	**1 978 108**	**1 986 633**	**2 132 596**	**2 168 059**

**) APBDesa*

https://www.bps.go.id

Tabel : 26.2 **REALISASI PENDAPATAN DAN BELANJA SELURUH PEMERINTAH DESA DI PROVINSI KALIMANTAN UTARA (ribu rupiah), 2020-2021**
Table ***REVENUE AND EXPENDITURE REALIZATION OF VILLAGE GOVERNMENT THROUGHOUT KALIMANTAN UTARA PROVINCE (thousand rupiahs), 2020-2021***

Rincian *Items*	**2020**	**2021 *)**
(1)	(2)	(3)
I. PENDAPATAN *REVENUE*	**884 214 128**	**953 270 473**
1. Pendapatan Asli Desa *Village Own-Source Revenue*	1 150 699	1 317 661
2. Pendapatan Transfer *Transfer Revenue*	873 788 583	944 188 351
2.1. Dana Desa *Village Fund*	515 343 308	582 671 722
2.2. Bagi Hasil Pajak dan Retribusi Kabupaten/Kota *Revenue Sharing Fund of Tax and Retribution of Regency/Municipality*	6 976 684	4 059 442
2.3 Alokasi Dana Desa *Village Allocation Fund*	351 468 591	351 022 187
2.4 Bantuan Keuangan Provinsi *Financial Assistance Province*	0	0
2.5 Bantuan Keuangan Kabupaten/Kota *Financial Assistance Regency/Municipality*	0	6 435 000
3. Pendapatan Lain-lain *Other Revenue*	9 274 846	7 764 461
II. BELANJA *EXPENDITURE*	**888 024 915**	**969 122 301**
1. Bidang Penyelenggaraan Pemerintahan Desa *Village Administration Sector*	270 534 294	301 936 890
2. Bidang Pelaksanaan Pembangunan Desa *Village Development Sector*	343 806 590	372 567 080
3. Bidang Pembinaan Kemasyarakatan *Community Supervisory Sector*	61 695 516	77 434 970
4. Bidang Pemberdayaan Masyarakat *Community Empowerment Sector*	105 572 523	143 462 413
5. Bidang Tak Terduga *Unpredicted Sector*	106 415 992	73 720 948

**) APBDesa*

https://www.bps.go.id

Tabel : **26.3** **REALISASI PENDAPATAN DAN BELANJA PEMERINTAH DESA, KABUPATEN MALINAU PROVINSI KALIMANTAN UTARA (ribu rupiah), 2020-2021**
Table ***REVENUE AND EXPENDITURE REALIZATION OF VILLAGE GOVERNMENT OF MALINAU, KALIMANTAN UTARA (thousand rupiahs), 2020-2021***

Kabupaten/ *Regency* : MALINAU

Rincian *Items*	**2020**	**2021 *)**
(1)	(2)	(3)
I. PENDAPATAN *REVENUE*	**336 248 981**	**359 580 969**
1. Pendapatan Asli Desa *Village Own-Source Revenue*	0	0
2. Pendapatan Transfer *Transfer Revenue*	333 424 734	358 507 599
2.1. Dana Desa *Village Fund*	176 861 882	204 013 167
2.2. Bagi Hasil Pajak dan Retribusi Kabupaten/Kota *Revenue Sharing Fund of Tax and Retribution of Regency/Municipality*	0	0
2.3 Alokasi Dana Desa *Village Allocation Fund*	156 562 852	148 059 432
2.4 Bantuan Keuangan Provinsi *Financial Assistance Province*	0	0
2.5 Bantuan Keuangan Kabupaten/Kota *Financial Assistance Regency/Municipality*	0	6 435 000
3. Pendapatan Lain-lain *Other Revenue*	2 824 247	1 073 370
II. BELANJA *EXPENDITURE*	**356 926 538**	**366 659 731**
1. Bidang Penyelenggaraan Pemerintahan Desa *Village Administration Sector*	101 506 398	104 954 744
2. Bidang Pelaksanaan Pembangunan Desa *Village Development Sector*	150 737 789	159 814 155
3. Bidang Pembinaan Kemasyarakatan *Community Supervisory Sector*	18 914 330	31 150 956
4. Bidang Pemberdayaan Masyarakat *Community Empowerment Sector*	45 264 404	42 957 355
5. Bidang Tak Terduga *Unpredicted Sector*	40 503 617	27 782 521

**) APBDesa*

https://www.bps.go.id

Tabel : **26.4**
Table

REALISASI PENDAPATAN DAN BELANJA PEMERINTAH DESA, KABUPATEN BULUNGAN PROVINSI KALIMANTAN UTARA (ribu rupiah), 2020-2021
REVENUE AND EXPENDITURE REALIZATION OF VILLAGE GOVERNMENT OF BULUNGAN, KALIMANTAN UTARA (thousand rupiahs), 2020-2021

Kabupaten/ *Regency* : BULUNGAN

Rincian *Items*	**2020**	**2021 *)**
(1)	(2)	(3)
I. PENDAPATAN *REVENUE*	**188 228 260**	**192 644 520**
1. Pendapatan Asli Desa *Village Own-Source Revenue*	112 290	427 044
2. Pendapatan Transfer *Transfer Revenue*	184 883 037	187 825 564
2.1. Dana Desa *Village Fund*	102 774 342	125 374 446
2.2. Bagi Hasil Pajak dan Retribusi Kabupaten/Kota *Revenue Sharing Fund of Tax and Retribution of Regency/Municipality*	5 337 239	4 059 442
2.3 Alokasi Dana Desa *Village Allocation Fund*	76 771 456	58 391 676
2.4 Bantuan Keuangan Provinsi *Financial Assistance Province*	0	0
2.5 Bantuan Keuangan Kabupaten/Kota *Financial Assistance Regency/Municipality*	0	0
3. Pendapatan Lain-lain *Other Revenue*	3 232 933	4 391 912
II. BELANJA *EXPENDITURE*	**186 234 463**	**202 723 001**
1. Bidang Penyelenggaraan Pemerintahan Desa *Village Administration Sector*	60 139 831	62 318 582
2. Bidang Pelaksanaan Pembangunan Desa *Village Development Sector*	63 834 529	76 253 940
3. Bidang Pembinaan Kemasyarakatan *Community Supervisory Sector*	12 750 676	13 934 526
4. Bidang Pemberdayaan Masyarakat *Community Empowerment Sector*	20 339 907	27 046 848
5. Bidang Tak Terduga *Unpredicted Sector*	29 169 520	23 169 105

**) APBDesa*

https://www.bps.go.id

Tabel : **26.5** **REALISASI PENDAPATAN DAN BELANJA PEMERINTAH DESA, KABUPATEN TANA TIDUNG PROVINSI KALIMANTAN UTARA (ribu rupiah), 2020-2021**
Table ***REVENUE AND EXPENDITURE REALIZATION OF VILLAGE GOVERNMENT OF TANA TIDUNG, KALIMANTAN UTARA (thousand rupiahs), 2020-2021***

Kabupaten/ *Regency* : TANA TIDUNG

Rincian *Items*	**2020**	**2021 *)**
(1)	(2)	(3)
I. PENDAPATAN *REVENUE*	**87 124 220**	**91 545 770**
1. Pendapatan Asli Desa *Village Own-Source Revenue*	0	0
2. Pendapatan Transfer *Transfer Revenue*	87 029 243	91 545 770
2.1. Dana Desa *Village Fund*	36 723 760	38 463 402
2.2. Bagi Hasil Pajak dan Retribusi Kabupaten/Kota *Revenue Sharing Fund of Tax and Retribution of Regency/Municipality*	0	0
2.3 Alokasi Dana Desa *Village Allocation Fund*	50 305 483	53 082 368
2.4 Bantuan Keuangan Provinsi *Financial Assistance Province*	0	0
2.5 Bantuan Keuangan Kabupaten/Kota *Financial Assistance Regency/Municipality*	0	0
3. Pendapatan Lain-lain *Other Revenue*	94 977	0
II. BELANJA *EXPENDITURE*	**86 184 481**	**98 855 492**
1. Bidang Penyelenggaraan Pemerintahan Desa *Village Administration Sector*	37 416 669	42 368 637
2. Bidang Pelaksanaan Pembangunan Desa *Village Development Sector*	29 679 366	34 332 415
3. Bidang Pembinaan Kemasyarakatan *Community Supervisory Sector*	6 507 102	8 258 386
4. Bidang Pemberdayaan Masyarakat *Community Empowerment Sector*	4 388 200	6 199 465
5. Bidang Tak Terduga *Unpredicted Sector*	8 193 144	7 696 589

**) APBDesa*

https://www.bps.go.id

Tabel : **26.6** **REALISASI PENDAPATAN DAN BELANJA PEMERINTAH DESA, KABUPATEN NUNUKAN PROVINSI KALIMANTAN UTARA (ribu rupiah), 2020-2021**
Table ***REVENUE AND EXPENDITURE REALIZATION OF VILLAGE GOVERNMENT OF NUNUKAN, KALIMANTAN UTARA (thousand rupiahs), 2020-2021***

Kabupaten/ *Regency* : NUNUKAN

Rincian *Items*	**2020**	**2021 *)**
(1)	(2)	(3)
I. PENDAPATAN *REVENUE*	**272 612 667**	**309 499 214**
1. Pendapatan Asli Desa *Village Own-Source Revenue*	1 038 409	890 617
2. Pendapatan Transfer *Transfer Revenue*	268 451 569	306 309 418
2.1. Dana Desa *Village Fund*	198 983 324	214 820 707
2.2. Bagi Hasil Pajak dan Retribusi Kabupaten/Kota *Revenue Sharing Fund of Tax and Retribution of Regency/Municipality*	1 639 445	0
2.3 Alokasi Dana Desa *Village Allocation Fund*	67 828 800	91 488 711
2.4 Bantuan Keuangan Provinsi *Financial Assistance Province*	0	0
2.5 Bantuan Keuangan Kabupaten/Kota *Financial Assistance Regency/Municipality*	0	0
3. Pendapatan Lain-lain *Other Revenue*	3 122 689	2 299 179
II. BELANJA *EXPENDITURE*	**258 679 433**	**300 884 077**
1. Bidang Penyelenggaraan Pemerintahan Desa *Village Administration Sector*	71 471 396	92 294 927
2. Bidang Pelaksanaan Pembangunan Desa *Village Development Sector*	99 554 906	102 166 570
3. Bidang Pembinaan Kemasyarakatan *Community Supervisory Sector*	23 523 408	24 091 102
4. Bidang Pemberdayaan Masyarakat *Community Empowerment Sector*	35 580 012	67 258 745
5. Bidang Tak Terduga *Unpredicted Sector*	28 549 711	15 072 733

**) APBDesa*

https://www.bps.go.id

https://www.bps.go.id

Gambar ..... : 24 **Peta Indeks Provinsi Sulawesi Utara menurut Kabupaten/Kota**

Figure *Index Map of Sulawesi Utara Province by Regency/Municipality*

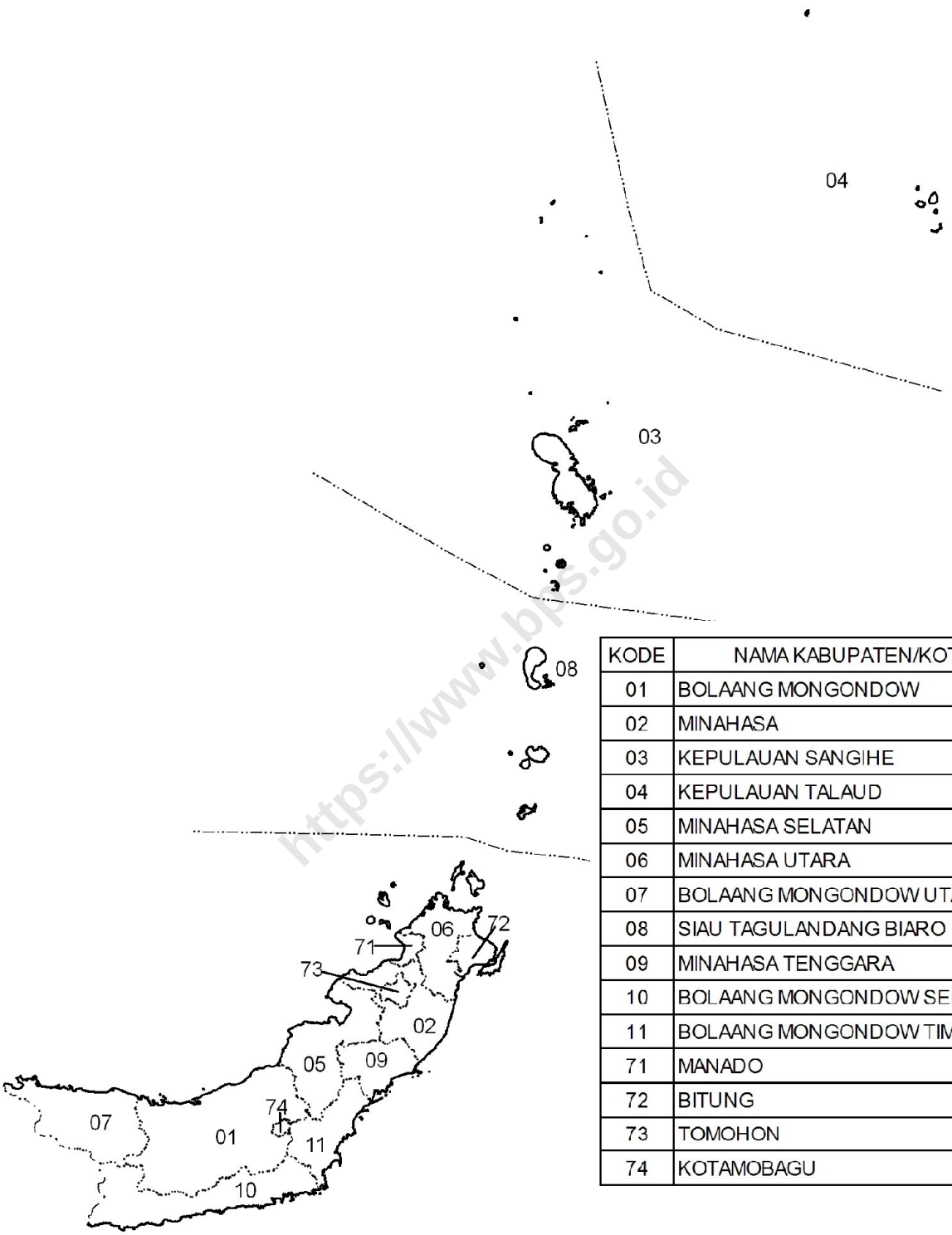

KODE	NAMA KABUPATEN/KOTA
01	BOLAANG MONGONDOW
02	MINAHASA
03	KEPULAUAN SANGIHE
04	KEPULAUAN TALAUD
05	MINAHASA SELATAN
06	MINAHASA UTARA
07	BOLAANG MONGONDOW UTARA
08	SIAU TAGULANDANG BIARO
09	MINAHASA TENGGARA
10	BOLAANG MONGONDOW SELATAN
11	BOLAANG MONGONDOW TIMUR
71	MANADO
72	BITUNG
73	TOMOHON
74	KOTAMOBAGU

Legenda

- Batas Negara
- Batas Provinsi
- Batas Kabupaten
- Batas Kecamatan
- Batas Desa
- Garis Pantai / Batas Perairan

U B T S

0 20 40 80 120 160 Km

Sumber :
Peta Digital Batas Wilayah dari Bakosurtanal, Tahun 2008
(Diedit BPS Tahun 2010)

https://www.bps.go.id

https://www.bps.go.id

Tabel : 27
Table

REALISASI PENDAPATAN DAN BELANJA PEMERINTAH DESA PROVINSI SULAWESI UTARA (ribu rupiah), 2020-2021
REVENUE AND EXPENDITURE REALIZATION OF VILLAGE GOVERNMENT THROUGHOUT SULAWESI UTARA PROVINCE (thousand rupiahs), 2020-2021

Kabupaten/Kota *Regency/Municipality*	2020		2021 *)	
	Pendapatan *Revenue*	**Belanja** *Expenditure*	**Pendapatan** *Revenue*	**Belanja** *Expenditure*
(1)	(2)	(3)	(4)	(5)
01 BOLAANG MONGONDOW	240 529 053	243 301 739	230 895 154	232 651 093
02 MINAHASA	298 970 264	278 542 613	301 465 363	261 282 191
03 KEPULAUAN SANGIHE	203 275 336	203 000 032	217 904 613	211 785 726
04 KEPULAUAN TALAUD	171 381 391	170 505 014	170 072 015	168 367 608
05 MINAHASA SELATAN	225 362 712	226 776 288	218 893 814	215 139 827
06 MINAHASA UTARA	164 677 557	173 724 506	165 499 437	174 685 266
07 BOLMUT	122 634 179	121 646 703	118 587 621	123 003 500
08 SIAU TAGULANDANG BIARO	123 836 745	126 264 188	123 918 809	121 588 001
09 MINAHASA TENGGARA	172 785 130	174 768 105	175 230 632	177 539 106
10 BOLSEL	105 086 064	103 129 404	99 713 269	96 454 522
11 BOLTIM	108 023 871	107 891 212	102 587 961	104 228 440
74 KOTAMOBAGU	103 577 639	103 672 060	106 450 305	106 450 305
SULAWESI UTARA	**2 040 139 941**	**2 033 221 864**	**2 031 218 993**	**1 993 175 585**

**) APBDesa*

https://www.bps.go.id

Tabel : 27.1
Table

RATA-RATA PENDAPATAN DAN BELANJA PEMERINTAH DESA SELURUH PROVINSI SULAWESI UTARA (ribu rupiah), 2020-2021
REVENUE AND EXPENDITURE AVERAGE OF VILLAGE GOVERNMENT THROUGHOUT SULAWESI UTARA PROVINCE (thousand rupiahs), 2020-2021

Kabupaten/Kota *Regency/Municipality*	**2020**		**2021 *)**	
	Pendapatan *Revenue*	**Belanja** *Expenditure*	**Pendapatan** *Revenue*	**Belanja** *Expenditure*
(1)	(2)	(3)	(4)	(5)
01 BOLAANG MONGONDOW	1 202 645	1 216 509	1 154 476	1 163 255
02 MINAHASA	1 317 050	1 227 060	1 328 041	1 151 023
03 KEPULAUAN SANGIHE	1 401 899	1 400 000	1 502 790	1 460 591
04 KEPULAUAN TALAUD	1 206 911	1 200 740	1 197 690	1 185 687
05 MINAHASA SELATAN	1 349 477	1 357 942	1 310 741	1 288 262
06 MINAHASA UTARA	1 317 420	1 389 796	1 323 995	1 397 482
07 BOLMUT	1 156 926	1 147 610	1 118 751	1 160 410
08 SIAU TAGULANDANG BIARO	1 492 009	1 521 255	1 492 998	1 464 916
09 MINAHASA TENGGARA	1 279 890	1 294 579	1 298 005	1 315 104
10 BOLSEL	1 297 359	1 273 203	1 231 028	1 190 797
11 BOLTIM	1 333 628	1 331 990	1 266 518	1 286 771
74 KOTAMOBAGU	6 905 176	6 911 471	7 096 687	7 096 687
SULAWESI UTARA	**1 353 776**	**1 349 185**	**1 347 856**	**1 322 612**

**) APBDesa*

https://www.bps.go.id

Tabel : 27.2 **REALISASI PENDAPATAN DAN BELANJA SELURUH PEMERINTAH DESA DI PROVINSI SULAWESI UTARA (ribu rupiah), 2020-2021**
Table ***REVENUE AND EXPENDITURE REALIZATION OF VILLAGE GOVERNMENT THROUGHOUT SULAWESI UTARA PROVINCE (thousand rupiahs), 2020-2021***

Rincian *Items*	**2020**	**2021 *)**
(1)	(2)	(3)
I. PENDAPATAN *REVENUE*	**2 040 139 941**	**2 031 218 993**
1. Pendapatan Asli Desa *Village Own-Source Revenue*	19 547 401	15 929 132
2. Pendapatan Transfer *Transfer Revenue*	1 998 623 854	2 004 286 858
2.1. Dana Desa *Village Fund*	1 316 982 968	1 339 788 158
2.2. Bagi Hasil Pajak dan Retribusi Kabupaten/Kota *Revenue Sharing Fund of Tax and Retribution of Regency/Municipality*	28 542 203	25 224 204
2.3 Alokasi Dana Desa *Village Allocation Fund*	631 315 230	631 773 113
2.4 Bantuan Keuangan Provinsi *Financial Assistance Province*	703 145	95 000
2.5 Bantuan Keuangan Kabupaten/Kota *Financial Assistance Regency/Municipality*	21 080 308	7 406 383
3. Pendapatan Lain-lain *Other Revenue*	21 968 686	11 003 003
II. BELANJA *EXPENDITURE*	**2 033 221 864**	**1 993 175 585**
1. Bidang Penyelenggaraan Pemerintahan Desa *Village Administration Sector*	620 178 019	677 626 343
2. Bidang Pelaksanaan Pembangunan Desa *Village Development Sector*	760 589 806	697 555 106
3. Bidang Pembinaan Kemasyarakatan *Community Supervisory Sector*	86 752 200	79 486 922
4. Bidang Pemberdayaan Masyarakat *Community Empowerment Sector*	82 617 061	100 800 840
5. Bidang Tak Terduga *Unpredicted Sector*	483 084 778	437 706 374

**) APBDesa*

https://www.bps.go.id

Tabel : **27.3**
Table

REALISASI PENDAPATAN DAN BELANJA PEMERINTAH DESA, KABUPATEN BOLAANG MONGONDOW PROVINSI SULAWESI UTARA (ribu rupiah), 2020-2021
REVENUE AND EXPENDITURE REALIZATION OF VILLAGE GOVERNMENT OF BOLAANG MONGONDOW, SULAWESI UTARA (thousand rupiahs), 2020-2021

Kabupaten/ *Regency* : BOLAANG MONGONDOW

Rincian *Items*	**2020**	**2021 *)**
(1)	(2)	(3)
I. PENDAPATAN *REVENUE*	**240 529 053**	**230 895 154**
1. Pendapatan Asli Desa *Village Own-Source Revenue*	0	0
2. Pendapatan Transfer *Transfer Revenue*	240 216 344	230 895 154
2.1. Dana Desa *Village Fund*	172 643 763	170 818 196
2.2. Bagi Hasil Pajak dan Retribusi Kabupaten/Kota *Revenue Sharing Fund of Tax and Retribution of Regency/Municipality*	4 304 961	3 978 111
2.3 Alokasi Dana Desa *Village Allocation Fund*	58 210 477	56 098 847
2.4 Bantuan Keuangan Provinsi *Financial Assistance Province*	0	0
2.5 Bantuan Keuangan Kabupaten/Kota *Financial Assistance Regency/Municipality*	5 057 143	0
3. Pendapatan Lain-lain *Other Revenue*	312 709	0
II. BELANJA *EXPENDITURE*	**243 301 739**	**232 651 093**
1. Bidang Penyelenggaraan Pemerintahan Desa *Village Administration Sector*	62 374 334	61 073 803
2. Bidang Pelaksanaan Pembangunan Desa *Village Development Sector*	81 470 548	85 788 092
3. Bidang Pembinaan Kemasyarakatan *Community Supervisory Sector*	7 099 484	6 671 452
4. Bidang Pemberdayaan Masyarakat *Community Empowerment Sector*	740 000	1 634 144
5. Bidang Tak Terduga *Unpredicted Sector*	91 617 373	77 483 602

**) APBDesa*

https://www.bps.go.id

Tabel : **27.4**
Table

REALISASI PENDAPATAN DAN BELANJA PEMERINTAH DESA, KABUPATEN MINAHASA PROVINSI SULAWESI UTARA (ribu rupiah), 2020-2021
REVENUE AND EXPENDITURE REALIZATION OF VILLAGE GOVERNMENT OF MINAHASA, SULAWESI UTARA (thousand rupiahs), 2020-2021

Kabupaten/ *Regency* : MINAHASA

Rincian *Items*	**2020**	**2021 *)**
(1)	(2)	(3)
I. PENDAPATAN *REVENUE*	**298 970 264**	**301 465 363**
1. Pendapatan Asli Desa *Village Own-Source Revenue*	10 558 968	13 136 681
2. Pendapatan Transfer *Transfer Revenue*	270 503 500	278 641 964
2.1. Dana Desa *Village Fund*	181 828 693	202 737 713
2.2. Bagi Hasil Pajak dan Retribusi Kabupaten/Kota *Revenue Sharing Fund of Tax and Retribution of Regency/Municipality*	5 785 602	5 116 267
2.3 Alokasi Dana Desa *Village Allocation Fund*	66 162 895	64 482 081
2.4 Bantuan Keuangan Provinsi *Financial Assistance Province*	703 145	0
2.5 Bantuan Keuangan Kabupaten/Kota *Financial Assistance Regency/Municipality*	16 023 165	6 305 903
3. Pendapatan Lain-lain *Other Revenue*	17 907 796	9 686 718
II. BELANJA *EXPENDITURE*	**278 542 613**	**261 282 191**
1. Bidang Penyelenggaraan Pemerintahan Desa *Village Administration Sector*	74 013 255	83 588 421
2. Bidang Pelaksanaan Pembangunan Desa *Village Development Sector*	104 351 967	79 869 849
3. Bidang Pembinaan Kemasyarakatan *Community Supervisory Sector*	14 444 217	4 902 959
4. Bidang Pemberdayaan Masyarakat *Community Empowerment Sector*	7 258 166	7 942 020
5. Bidang Tak Terduga *Unpredicted Sector*	78 475 008	84 978 942

**) APBDesa*

https://www.bps.go.id

Tabel : **27.5** **REALISASI PENDAPATAN DAN BELANJA PEMERINTAH DESA, KABUPATEN KEPULAUAN SANGIHE PROVINSI SULAWESI UTARA (ribu rupiah), 2020-2021**
Table ***REVENUE AND EXPENDITURE REALIZATION OF VILLAGE GOVERNMENT OF KEPULAUAN SANGIHE, SULAWESI UTARA (thousand rupiahs), 2020-2021***

Kabupaten/ *Regency* : KEPULAUAN SANGIHE

Rincian *Items*	**2020**	**2021 *)**
(1)	(2)	(3)
I. PENDAPATAN *REVENUE*	**203 275 336**	**217 904 613**
1. Pendapatan Asli Desa *Village Own-Source Revenue*	0	28 006
2. Pendapatan Transfer *Transfer Revenue*	203 255 219	217 876 607
2.1. Dana Desa *Village Fund*	136 439 882	144 203 027
2.2. Bagi Hasil Pajak dan Retribusi Kabupaten/Kota *Revenue Sharing Fund of Tax and Retribution of Regency/Municipality*	2 236 129	2 244 128
2.3 Alokasi Dana Desa *Village Allocation Fund*	64 579 208	71 429 452
2.4 Bantuan Keuangan Provinsi *Financial Assistance Province*	0	0
2.5 Bantuan Keuangan Kabupaten/Kota *Financial Assistance Regency/Municipality*	0	0
3. Pendapatan Lain-lain *Other Revenue*	20 117	0
II. BELANJA *EXPENDITURE*	**203 000 032**	**211 785 726**
1. Bidang Penyelenggaraan Pemerintahan Desa *Village Administration Sector*	63 714 985	66 485 701
2. Bidang Pelaksanaan Pembangunan Desa *Village Development Sector*	68 475 516	73 669 459
3. Bidang Pembinaan Kemasyarakatan *Community Supervisory Sector*	4 569 358	6 262 350
4. Bidang Pemberdayaan Masyarakat *Community Empowerment Sector*	9 179 167	10 871 032
5. Bidang Tak Terduga *Unpredicted Sector*	57 061 006	54 497 184

**) APBDesa*

https://www.bps.go.id

Tabel : **27.6**
Table

REALISASI PENDAPATAN DAN BELANJA PEMERINTAH DESA, KABUPATEN KEPULAUAN TALAUD PROVINSI SULAWESI UTARA (ribu rupiah), 2020-2021
REVENUE AND EXPENDITURE REALIZATION OF VILLAGE GOVERNMENT OF KEPULAUAN TALAUD, SULAWESI UTARA (thousand rupiahs), 2020-2021

Kabupaten/ *Regency* : KEPULAUAN TALAUD

Rincian *Items*	**2020**	**2021 *)**
(1)	(2)	(3)
I. PENDAPATAN *REVENUE*	**171 381 391**	**170 072 015**
1. Pendapatan Asli Desa *Village Own-Source Revenue*	225 818	70 255
2. Pendapatan Transfer *Transfer Revenue*	170 467 672	169 700 834
2.1. Dana Desa *Village Fund*	118 438 885	115 296 684
2.2. Bagi Hasil Pajak dan Retribusi Kabupaten/Kota *Revenue Sharing Fund of Tax and Retribution of Regency/Municipality*	2 065 337	2 265 130
2.3 Alokasi Dana Desa *Village Allocation Fund*	49 963 450	51 699 929
2.4 Bantuan Keuangan Provinsi *Financial Assistance Province*	0	0
2.5 Bantuan Keuangan Kabupaten/Kota *Financial Assistance Regency/Municipality*	0	439 091
3. Pendapatan Lain-lain *Other Revenue*	687 901	300 926
II. BELANJA *EXPENDITURE*	**170 505 014**	**168 367 608**
1. Bidang Penyelenggaraan Pemerintahan Desa *Village Administration Sector*	50 895 400	53 216 284
2. Bidang Pelaksanaan Pembangunan Desa *Village Development Sector*	28 779 120	42 112 858
3. Bidang Pembinaan Kemasyarakatan *Community Supervisory Sector*	5 189 624	3 415 001
4. Bidang Pemberdayaan Masyarakat *Community Empowerment Sector*	34 536 828	30 801 100
5. Bidang Tak Terduga *Unpredicted Sector*	51 104 042	38 822 365

**) APBDesa*

https://www.bps.go.id

Tabel : **27.7** **REALISASI PENDAPATAN DAN BELANJA PEMERINTAH DESA, KABUPATEN MINAHASA SELATAN PROVINSI SULAWESI UTARA (ribu rupiah), 2020-2021**
Table ***REVENUE AND EXPENDITURE REALIZATION OF VILLAGE GOVERNMENT OF MINAHASA SELATAN, SULAWESI UTARA (thousand rupiahs), 2020-2021***

Kabupaten/ *Regency* : MINAHASA SELATAN

Rincian *Items*	**2020**	**2021 *)**
(1)	(2)	(3)
I. PENDAPATAN *REVENUE*	**225 362 712**	**218 893 814**
1. Pendapatan Asli Desa *Village Own-Source Revenue*	298 794	290 269
2. Pendapatan Transfer *Transfer Revenue*	224 901 296	218 416 578
2.1. Dana Desa *Village Fund*	143 800 894	137 763 929
2.2. Bagi Hasil Pajak dan Retribusi Kabupaten/Kota *Revenue Sharing Fund of Tax and Retribution of Regency/Municipality*	937 239	1 969 872
2.3 Alokasi Dana Desa *Village Allocation Fund*	80 163 163	78 682 777
2.4 Bantuan Keuangan Provinsi *Financial Assistance Province*	0	0
2.5 Bantuan Keuangan Kabupaten/Kota *Financial Assistance Regency/Municipality*	0	0
3. Pendapatan Lain-lain *Other Revenue*	162 622	186 967
II. BELANJA *EXPENDITURE*	**226 776 288**	**215 139 827**
1. Bidang Penyelenggaraan Pemerintahan Desa *Village Administration Sector*	80 569 895	85 579 506
2. Bidang Pelaksanaan Pembangunan Desa *Village Development Sector*	91 456 774	70 469 877
3. Bidang Pembinaan Kemasyarakatan *Community Supervisory Sector*	1 429 254	3 435 198
4. Bidang Pemberdayaan Masyarakat *Community Empowerment Sector*	4 542 684	8 419 561
5. Bidang Tak Terduga *Unpredicted Sector*	48 777 681	47 235 685

**) APBDesa*

https://www.bps.go.id

Tabel : **27.8**
Table

REALISASI PENDAPATAN DAN BELANJA PEMERINTAH DESA, KABUPATEN MINAHASA UTARA PROVINSI SULAWESI UTARA (ribu rupiah), 2020-2021
REVENUE AND EXPENDITURE REALIZATION OF VILLAGE GOVERNMENT OF MINAHASA UTARA, SULAWESI UTARA (thousand rupiahs), 2020-2021

Kabupaten/ *Regency* : MINAHASA UTARA

Rincian *Items*	**2020**	**2021 *)**
(1)	(2)	(3)
I. PENDAPATAN *REVENUE*	**164 677 557**	**165 499 437**
1. Pendapatan Asli Desa *Village Own-Source Revenue*	7 863 059	1 202 523
2. Pendapatan Transfer *Transfer Revenue*	156 798 234	164 242 914
2.1. Dana Desa *Village Fund*	105 862 849	111 255 552
2.2. Bagi Hasil Pajak dan Retribusi Kabupaten/Kota *Revenue Sharing Fund of Tax and Retribution of Regency/Municipality*	8 050 151	6 127 513
2.3 Alokasi Dana Desa *Village Allocation Fund*	42 885 234	46 859 849
2.4 Bantuan Keuangan Provinsi *Financial Assistance Province*	0	0
2.5 Bantuan Keuangan Kabupaten/Kota *Financial Assistance Regency/Municipality*	0	0
3. Pendapatan Lain-lain *Other Revenue*	16 264	54 000
II. BELANJA *EXPENDITURE*	**173 724 506**	**174 685 266**
1. Bidang Penyelenggaraan Pemerintahan Desa *Village Administration Sector*	44 583 652	77 101 687
2. Bidang Pelaksanaan Pembangunan Desa *Village Development Sector*	73 353 988	56 329 007
3. Bidang Pembinaan Kemasyarakatan *Community Supervisory Sector*	3 996 111	7 798 830
4. Bidang Pemberdayaan Masyarakat *Community Empowerment Sector*	2 038 648	2 245 678
5. Bidang Tak Terduga *Unpredicted Sector*	49 752 107	31 210 064

**) APBDesa*

https://www.bps.go.id

Tabel : **27.9** **REALISASI PENDAPATAN DAN BELANJA PEMERINTAH DESA, KABUPATEN BOLAANG MONGONDOW UTARA PROVINSI SULAWESI UTARA (ribu rupiah), 2020-**
Table ***REVENUE AND EXPENDITURE REALIZATION OF VILLAGE GOVERNMENT OF BOLAANG MONGONDOW UTARA, SULAWESI UTARA (thousand rupiahs), 2020-2021***

Kabupaten/ *Regency* : BOLAANG MONGONDOW UTARA

Rincian *Items*	**2020**	**2021 *)**
(1)	(2)	(3)
I. PENDAPATAN *REVENUE*	**122 634 179**	**118 587 621**
1. Pendapatan Asli Desa *Village Own-Source Revenue*	63 033	2 583
2. Pendapatan Transfer *Transfer Revenue*	122 262 389	118 535 629
2.1. Dana Desa *Village Fund*	84 434 643	80 873 887
2.2. Bagi Hasil Pajak dan Retribusi Kabupaten/Kota *Revenue Sharing Fund of Tax and Retribution of Regency/Municipality*	542 014	445 008
2.3 Alokasi Dana Desa *Village Allocation Fund*	37 285 732	36 595 067
2.4 Bantuan Keuangan Provinsi *Financial Assistance Province*	0	95 000
2.5 Bantuan Keuangan Kabupaten/Kota *Financial Assistance Regency/Municipality*	0	526 667
3. Pendapatan Lain-lain *Other Revenue*	308 757	49 409
II. BELANJA *EXPENDITURE*	**121 646 703**	**123 003 500**
1. Bidang Penyelenggaraan Pemerintahan Desa *Village Administration Sector*	26 866 425	27 263 709
2. Bidang Pelaksanaan Pembangunan Desa *Village Development Sector*	51 724 621	42 104 778
3. Bidang Pembinaan Kemasyarakatan *Community Supervisory Sector*	12 491 064	15 044 360
4. Bidang Pemberdayaan Masyarakat *Community Empowerment Sector*	276 094	2 524 777
5. Bidang Tak Terduga *Unpredicted Sector*	30 288 499	36 065 876

**) APBDesa*

https://www.bps.go.id

Tabel : **27.10** **REALISASI PENDAPATAN DAN BELANJA PEMERINTAH DESA, KABUPATEN SIAU TAGULANDANG BIARO PROVINSI SULAWESI UTARA (ribu rupiah), 2020-2021**
Table ***REVENUE AND EXPENDITURE REALIZATION OF VILLAGE GOVERNMENT OF SIAU TAGULANDANG BIARO, SULAWESI UTARA (thousand rupiahs), 2020-2021***

Kabupaten/ *Regency* : SIAU TAGULANDANG BIARO

Rincian *Items*	**2020**	**2021 *)**
(1)	(2)	(3)
I. PENDAPATAN *REVENUE*	**123 836 745**	**123 918 809**
1. Pendapatan Asli Desa *Village Own-Source Revenue*	0	0
2. Pendapatan Transfer *Transfer Revenue*	123 315 822	123 894 701
2.1. Dana Desa *Village Fund*	78 636 604	81 863 468
2.2. Bagi Hasil Pajak dan Retribusi Kabupaten/Kota *Revenue Sharing Fund of Tax and Retribution of Regency/Municipality*	2 072 926	118 349
2.3 Alokasi Dana Desa *Village Allocation Fund*	42 606 292	41 912 884
2.4 Bantuan Keuangan Provinsi *Financial Assistance Province*	0	0
2.5 Bantuan Keuangan Kabupaten/Kota *Financial Assistance Regency/Municipality*	0	0
3. Pendapatan Lain-lain *Other Revenue*	520 923	24 108
II. BELANJA *EXPENDITURE*	**126 264 188**	**121 588 001**
1. Bidang Penyelenggaraan Pemerintahan Desa *Village Administration Sector*	61 882 285	48 280 734
2. Bidang Pelaksanaan Pembangunan Desa *Village Development Sector*	36 901 713	50 988 408
3. Bidang Pembinaan Kemasyarakatan *Community Supervisory Sector*	2 425 550	4 625 521
4. Bidang Pemberdayaan Masyarakat *Community Empowerment Sector*	6 038 943	2 462 691
5. Bidang Tak Terduga *Unpredicted Sector*	19 015 697	15 230 647

**) APBDesa*

https://www.bps.go.id

Tabel : **27.11** **REALISASI PENDAPATAN DAN BELANJA PEMERINTAH DESA, KABUPATEN MINAHASA TENGGARA PROVINSI SULAWESI UTARA (ribu rupiah), 2020-2021**
Table ***REVENUE AND EXPENDITURE REALIZATION OF VILLAGE GOVERNMENT OF MINAHASA TENGGARA, SULAWESI UTARA (thousand rupiahs), 2020-2021***

Kabupaten/ *Regency* : MINAHASA TENGGARA

Rincian *Items*	**2020**	**2021 *)**
(1)	(2)	(3)
I. PENDAPATAN *REVENUE*	**172 785 130**	**175 230 632**
1. Pendapatan Asli Desa *Village Own-Source Revenue*	251 024	937 081
2. Pendapatan Transfer *Transfer Revenue*	170 898 126	173 866 897
2.1. Dana Desa *Village Fund*	111 794 636	111 051 619
2.2. Bagi Hasil Pajak dan Retribusi Kabupaten/Kota *Revenue Sharing Fund of Tax and Retribution of Regency/Municipality*	463 441	426 835
2.3 Alokasi Dana Desa *Village Allocation Fund*	58 640 049	62 253 721
2.4 Bantuan Keuangan Provinsi *Financial Assistance Province*	0	0
2.5 Bantuan Keuangan Kabupaten/Kota *Financial Assistance Regency/Municipality*	0	134 722
3. Pendapatan Lain-lain *Other Revenue*	1 635 980	426 654
II. BELANJA *EXPENDITURE*	**174 768 105**	**177 539 106**
1. Bidang Penyelenggaraan Pemerintahan Desa *Village Administration Sector*	60 773 747	70 882 823
2. Bidang Pelaksanaan Pembangunan Desa *Village Development Sector*	94 399 462	80 907 273
3. Bidang Pembinaan Kemasyarakatan *Community Supervisory Sector*	21 556	60 515
4. Bidang Pemberdayaan Masyarakat *Community Empowerment Sector*	2 992 854	6 201 302
5. Bidang Tak Terduga *Unpredicted Sector*	16 580 486	19 487 193

**) APBDesa*

https://www.bps.go.id

Tabel : **27.12** **REALISASI PENDAPATAN DAN BELANJA PEMERINTAH DESA, KABUPATEN BOLAANG MONGONDOW SELATAN PROVINSI SULAWESI UTARA (ribu rupiah), 2020-**
Table ***REVENUE AND EXPENDITURE REALIZATION OF VILLAGE GOVERNMENT OF BOLAANG MONGONDOW SELATAN, SULAWESI UTARA (thousand rupiahs), 2020-***

Kabupaten/ *Regency* : BOLAANG MONGONDOW SELATAN

Rincian *Items*	**2020**	**2021 *)**
(1)	(2)	(3)
I. PENDAPATAN *REVENUE*	**105 086 064**	**99 713 269**
1. Pendapatan Asli Desa *Village Own-Source Revenue*	0	0
2. Pendapatan Transfer *Transfer Revenue*	105 032 452	99 713 269
2.1. Dana Desa *Village Fund*	67 417 616	63 856 508
2.2. Bagi Hasil Pajak dan Retribusi Kabupaten/Kota *Revenue Sharing Fund of Tax and Retribution of Regency/Municipality*	385 921	525 783
2.3 Alokasi Dana Desa *Village Allocation Fund*	37 228 915	35 330 978
2.4 Bantuan Keuangan Provinsi *Financial Assistance Province*	0	0
2.5 Bantuan Keuangan Kabupaten/Kota *Financial Assistance Regency/Municipality*	0	0
3. Pendapatan Lain-lain *Other Revenue*	53 612	0
II. BELANJA *EXPENDITURE*	**103 129 404**	**96 454 522**
1. Bidang Penyelenggaraan Pemerintahan Desa *Village Administration Sector*	30 976 128	36 634 625
2. Bidang Pelaksanaan Pembangunan Desa *Village Development Sector*	47 817 856	31 117 958
3. Bidang Pembinaan Kemasyarakatan *Community Supervisory Sector*	5 869 024	4 811 898
4. Bidang Pemberdayaan Masyarakat *Community Empowerment Sector*	6 384 213	14 184 697
5. Bidang Tak Terduga *Unpredicted Sector*	12 082 183	9 705 344

**) APBDesa*

https://www.bps.go.id

Tabel : **27.13** **REALISASI PENDAPATAN DAN BELANJA PEMERINTAH DESA, KABUPATEN BOLAANG MONGONDOW TIMUR PROVINSI SULAWESI UTARA (ribu rupiah), 2020-**
Table ***REVENUE AND EXPENDITURE REALIZATION OF VILLAGE GOVERNMENT OF BOLAANG MONGONDOW TIMUR, SULAWESI UTARA (thousand rupiahs), 2020-2021***

Kabupaten/ *Regency* : BOLAANG MONGONDOW TIMUR

Rincian *Items*	**2020**	**2021 *)**
(1)	(2)	(3)
I. PENDAPATAN *REVENUE*	**108 023 871**	**102 587 961**
1. Pendapatan Asli Desa *Village Own-Source Revenue*	110 000	245 614
2. Pendapatan Transfer *Transfer Revenue*	107 651 870	102 068 126
2.1. Dana Desa *Village Fund*	68 341 902	67 558 061
2.2. Bagi Hasil Pajak dan Retribusi Kabupaten/Kota *Revenue Sharing Fund of Tax and Retribution of Regency/Municipality*	540 828	546 893
2.3 Alokasi Dana Desa *Village Allocation Fund*	38 769 140	33 963 172
2.4 Bantuan Keuangan Provinsi *Financial Assistance Province*	0	0
2.5 Bantuan Keuangan Kabupaten/Kota *Financial Assistance Regency/Municipality*	0	0
3. Pendapatan Lain-lain *Other Revenue*	262 001	274 221
II. BELANJA *EXPENDITURE*	**107 891 212**	**104 228 440**
1. Bidang Penyelenggaraan Pemerintahan Desa *Village Administration Sector*	33 069 022	31 131 733
2. Bidang Pelaksanaan Pembangunan Desa *Village Development Sector*	38 935 342	41 004 357
3. Bidang Pembinaan Kemasyarakatan *Community Supervisory Sector*	9 751 071	8 162 802
4. Bidang Pemberdayaan Masyarakat *Community Empowerment Sector*	3 719 481	9 688 257
5. Bidang Tak Terduga *Unpredicted Sector*	22 416 296	14 241 291

**) APBDesa*

https://www.bps.go.id

Tabel : **27.14** **REALISASI PENDAPATAN DAN BELANJA PEMERINTAH DESA, KOTA KOTAMOBAGU PROVINSI SULAWESI UTARA (ribu rupiah), 2020-2021**
Table ***REVENUE AND EXPENDITURE REALIZATION OF VILLAGE GOVERNMENT OF KOTAMOBAGU, SULAWESI UTARA (thousand rupiahs), 2020-2021***

Kota/ *Municipality* : KOTAMOBAGU

Rincian *Items*	**2020**	**2021 *)**
(1)	(2)	(3)
I. PENDAPATAN *REVENUE*	**103 577 639**	**106 450 305**
1. Pendapatan Asli Desa *Village Own-Source Revenue*	176 705	16 120
2. Pendapatan Transfer *Transfer Revenue*	103 320 930	106 434 185
2.1. Dana Desa *Village Fund*	47 342 601	52 509 514
2.2. Bagi Hasil Pajak dan Retribusi Kabupaten/Kota *Revenue Sharing Fund of Tax and Retribution of Regency/Municipality*	1 157 654	1 460 315
2.3 Alokasi Dana Desa *Village Allocation Fund*	54 820 675	52 464 356
2.4 Bantuan Keuangan Provinsi *Financial Assistance Province*	0	0
2.5 Bantuan Keuangan Kabupaten/Kota *Financial Assistance Regency/Municipality*	0	0
3. Pendapatan Lain-lain *Other Revenue*	80 004	0
II. BELANJA *EXPENDITURE*	**103 672 060**	**106 450 305**
1. Bidang Penyelenggaraan Pemerintahan Desa *Village Administration Sector*	30 458 891	36 387 317
2. Bidang Pelaksanaan Pembangunan Desa *Village Development Sector*	42 922 899	43 193 190
3. Bidang Pembinaan Kemasyarakatan *Community Supervisory Sector*	19 465 887	14 296 036
4. Bidang Pemberdayaan Masyarakat *Community Empowerment Sector*	4 909 983	3 825 581
5. Bidang Tak Terduga *Unpredicted Sector*	5 914 400	8 748 181

**) APBDesa*

https://www.bps.go.id

https://www.bps.go.id

Gambar ..... : 25 **Peta Indeks Provinsi Sulawesi Tengah menurut Kabupaten/Kota**

Figure *Index Map of Sulawesi Tengah Province by Regency/Municipality*

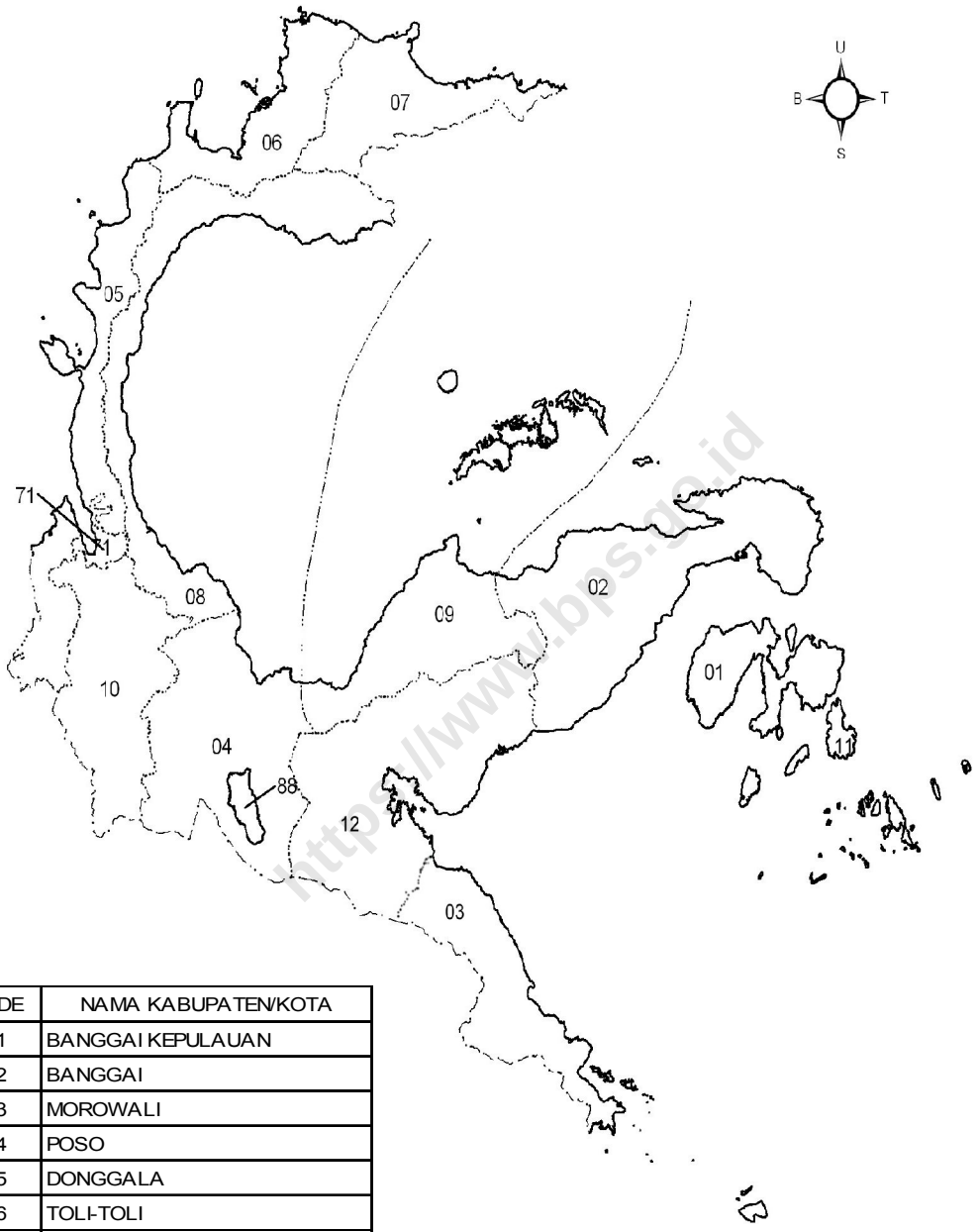

https://www.bps.go.id

KODE	NAMA KABUPATEN/KOTA
01	BANGGAI KEPULAUAN
02	BANGGAI
03	MOROWALI
04	POSO
05	DONGGALA
06	TOLI-TOLI
07	BUOL
08	PARIGI MOUTONG
09	TOJO UNA-UNA
10	SIGI
11	BANGGAI LAUT
12	MOROWALI UTARA
71	PALU
88	DANAU

0 20 40 80 120 160 Km

Legenda

- Batas Negara
- Batas Provinsi
- Batas Kabupaten
- Batas Kecamatan
- Batas Desa
- Garis Pantai / Batas Perairan

Sumber :
Peta Digital Batas Wilayah dari Bakosurtanal,Tahun 2008
(Diedit BPS Tahun 2010)

https://www.bps.go.id

Tabel : 28
Table

REALISASI PENDAPATAN DAN BELANJA PEMERINTAH DESA PROVINSI SULAWESI TENGAH (ribu rupiah), 2020-2021

REVENUE AND EXPENDITURE REALIZATION OF VILLAGE GOVERNMENT THROUGHOUT SULAWESI TENGAH PROVINCE (thousand rupiahs), 2020-2021

Kabupaten/Kota *Regency/Municipality*	2020		2021 *)	
	Pendapatan *Revenue*	**Belanja** *Expenditure*	**Pendapatan** *Revenue*	**Belanja** *Expenditure*
(1)	(2)	(3)	(4)	(5)
01 BANGGAI KEPULAUAN	162 213 191	161 642 716	155 619 218	154 405 677
02 BANGGAI	430 656 246	429 830 448	436 716 967	447 899 840
03 MOROWALI	206 459 878	202 989 861	236 863 679	238 980 026
04 POSO	235 752 258	244 284 174	248 685 441	257 387 579
05 DONGGALA	216 911 440	232 985 715	214 784 737	213 730 557
06 TOLI-TOLI	141 152 010	149 825 763	163 604 396	162 116 058
07 BUOL	150 968 020	143 168 855	160 797 532	160 709 101
08 PARIGI MOUTONG	325 857 407	314 373 136	321 702 547	320 350 767
09 TOJO UNA-UNA	189 550 028	191 782 297	202 898 831	197 564 185
10 SIGI	210 710 936	211 055 056	215 674 409	210 010 656
11 BANGGAI LAUT	102 224 315	102 224 315	107 038 627	107 506 429
12 MOROWALI UTARA	168 382 414	167 528 193	184 757 518	181 767 505
SULAWESI TENGAH	**2 540 838 143**	**2 551 690 529**	**2 649 143 902**	**2 652 428 380**

**) APBDesa*

https://www.bps.go.id

Tabel : 28.1
Table

RATA-RATA PENDAPATAN DAN BELANJA PEMERINTAH DESA SELURUH PROVINSI SULAWESI TENGAH (ribu rupiah), 2020-2021
REVENUE AND EXPENDITURE AVERAGE OF VILLAGE GOVERNMENT THROUGHOUT SULAWESI TENGAH PROVINCE (thousand rupiahs), 2020-2021

Kabupaten/Kota *Regency/Municipality*	**2020**		**2021 *)**	
	Pendapatan *Revenue*	**Belanja** *Expenditure*	**Pendapatan** *Revenue*	**Belanja** *Expenditure*
(1)	(2)	(3)	(4)	(5)
01 BANGGAI KEPULAUAN	1 150 448	1 146 402	1 103 682	1 095 076
02 BANGGAI	1 479 918	1 477 081	1 500 746	1 539 175
03 MOROWALI	1 638 570	1 611 031	1 879 870	1 896 667
04 POSO	1 660 227	1 720 311	1 751 306	1 812 589
05 DONGGALA	1 372 857	1 474 593	1 359 397	1 352 725
06 TOLI-TOLI	1 370 408	1 454 619	1 588 392	1 573 942
07 BUOL	1 397 852	1 325 638	1 488 866	1 488 047
08 PARIGI MOUTONG	1 172 149	1 130 839	1 157 203	1 152 341
09 TOJO UNA-UNA	1 414 552	1 431 211	1 514 170	1 474 360
10 SIGI	1 197 221	1 199 176	1 225 423	1 193 242
11 BANGGAI LAUT	1 622 608	1 622 608	1 699 026	1 706 451
12 MOROWALI UTARA	1 380 184	1 373 182	1 514 406	1 489 898
SULAWESI TENGAH	**1 379 391**	**1 385 283**	**1 438 189**	**1 439 972**

**) APBDesa*

https://www.bps.go.id

Tabel : 28.2 *Table*

REALISASI PENDAPATAN DAN BELANJA SELURUH PEMERINTAH DESA DI PROVINSI SULAWESI TENGAH (ribu rupiah), 2020-2021

REVENUE AND EXPENDITURE REALIZATION OF VILLAGE GOVERNMENT THROUGHOUT SULAWESI TENGAH PROVINCE (thousand rupiahs), 2020-2021

Rincian *Items*	**2020**	**2021 *)**
(1)	(2)	(3)
I. PENDAPATAN *REVENUE*	**2 540 838 143**	**2 649 143 902**
1. Pendapatan Asli Desa *Village Own-Source Revenue*	2 609 674	5 135 584
2. Pendapatan Transfer *Transfer Revenue*	2 532 816 927	2 638 197 931
2.1. Dana Desa *Village Fund*	1 665 444 101	1 899 478 821
2.2. Bagi Hasil Pajak dan Retribusi Kabupaten/Kota *Revenue Sharing Fund of Tax and Retribution of Regency/Municipality*	84 942 771	45 722 373
2.3 Alokasi Dana Desa *Village Allocation Fund*	781 576 722	666 396 737
2.4 Bantuan Keuangan Provinsi *Financial Assistance Province*	0	1 171 429
2.5 Bantuan Keuangan Kabupaten/Kota *Financial Assistance Regency/Municipality*	853 333	25 428 571
3. Pendapatan Lain-lain *Other Revenue*	5 411 542	5 810 387
II. BELANJA *EXPENDITURE*	**2 551 690 529**	**2 652 428 380**
1. Bidang Penyelenggaraan Pemerintahan Desa *Village Administration Sector*	810 264 971	899 764 592
2. Bidang Pelaksanaan Pembangunan Desa *Village Development Sector*	808 662 868	903 340 741
3. Bidang Pembinaan Kemasyarakatan *Community Supervisory Sector*	154 056 771	153 455 762
4. Bidang Pemberdayaan Masyarakat *Community Empowerment Sector*	159 532 918	209 501 297
5. Bidang Tak Terduga *Unpredicted Sector*	619 173 001	486 365 988

**) APBDesa*

https://www.bps.go.id

Tabel : **28.3** **REALISASI PENDAPATAN DAN BELANJA PEMERINTAH DESA, KABUPATEN BANGGAI KEPULAUAN PROVINSI SULAWESI TENGAH (ribu rupiah), 2020-2021**
Table ***REVENUE AND EXPENDITURE REALIZATION OF VILLAGE GOVERNMENT OF BANGGAI KEPULAUAN, SULAWESI TENGAH (thousand rupiahs), 2020-2021***

Kabupaten/ *Regency* : BANGGAI KEPULAUAN

Rincian *Items*	**2020**	**2021 *)**
(1)	(2)	(3)
I. PENDAPATAN *REVENUE*	**162 213 191**	**155 619 218**
1. Pendapatan Asli Desa *Village Own-Source Revenue*	11 653	58 596
2. Pendapatan Transfer *Transfer Revenue*	161 086 857	154 900 632
2.1. Dana Desa *Village Fund*	111 209 519	113 628 081
2.2. Bagi Hasil Pajak dan Retribusi Kabupaten/Kota *Revenue Sharing Fund of Tax and Retribution of Regency/Municipality*	2 164 835	2 095 839
2.3 Alokasi Dana Desa *Village Allocation Fund*	47 712 503	39 176 712
2.4 Bantuan Keuangan Provinsi *Financial Assistance Province*	0	0
2.5 Bantuan Keuangan Kabupaten/Kota *Financial Assistance Regency/Municipality*	0	0
3. Pendapatan Lain-lain *Other Revenue*	1 114 681	659 990
II. BELANJA *EXPENDITURE*	**161 642 716**	**154 405 677**
1. Bidang Penyelenggaraan Pemerintahan Desa *Village Administration Sector*	42 480 925	42 208 786
2. Bidang Pelaksanaan Pembangunan Desa *Village Development Sector*	59 549 814	69 649 204
3. Bidang Pembinaan Kemasyarakatan *Community Supervisory Sector*	8 328 294	8 039 117
4. Bidang Pemberdayaan Masyarakat *Community Empowerment Sector*	13 250 559	20 785 413
5. Bidang Tak Terduga *Unpredicted Sector*	38 033 124	13 723 157

**) APBDesa*

https://www.bps.go.id

Tabel : **28.4**
Table

REALISASI PENDAPATAN DAN BELANJA PEMERINTAH DESA, KABUPATEN BANGGAI PROVINSI SULAWESI TENGAH (ribu rupiah), 2020-2021
REVENUE AND EXPENDITURE REALIZATION OF VILLAGE GOVERNMENT OF BANGGAI, SULAWESI TENGAH (thousand rupiahs), 2020-2021

Kabupaten/ *Regency* : BANGGAI

Rincian *Items*	**2020**	**2021 *)**
(1)	(2)	(3)
I. PENDAPATAN *REVENUE*	**430 656 246**	**436 716 967**
1. Pendapatan Asli Desa *Village Own-Source Revenue*	307 667	1 014 413
2. Pendapatan Transfer *Transfer Revenue*	430 040 701	435 123 654
2.1. Dana Desa *Village Fund*	274 283 419	435 123 654
2.2. Bagi Hasil Pajak dan Retribusi Kabupaten/Kota *Revenue Sharing Fund of Tax and Retribution of Regency/Municipality*	36 265 743	0
2.3 Alokasi Dana Desa *Village Allocation Fund*	119 491 539	0
2.4 Bantuan Keuangan Provinsi *Financial Assistance Province*	0	0
2.5 Bantuan Keuangan Kabupaten/Kota *Financial Assistance Regency/Municipality*	0	0
3. Pendapatan Lain-lain *Other Revenue*	307 878	578 900
II. BELANJA *EXPENDITURE*	**429 830 448**	**447 899 840**
1. Bidang Penyelenggaraan Pemerintahan Desa *Village Administration Sector*	156 493 767	171 229 783
2. Bidang Pelaksanaan Pembangunan Desa *Village Development Sector*	149 606 002	144 769 342
3. Bidang Pembinaan Kemasyarakatan *Community Supervisory Sector*	15 913 894	22 881 256
4. Bidang Pemberdayaan Masyarakat *Community Empowerment Sector*	35 695 367	40 708 542
5. Bidang Tak Terduga *Unpredicted Sector*	72 121 418	68 310 917

**) APBDesa*

https://www.bps.go.id

Tabel : **28.5** **REALISASI PENDAPATAN DAN BELANJA PEMERINTAH DESA, KABUPATEN MOROWALI PROVINSI SULAWESI TENGAH (ribu rupiah), 2020-2021**
Table ***REVENUE AND EXPENDITURE REALIZATION OF VILLAGE GOVERNMENT OF MOROWALI, SULAWESI TENGAH (thousand rupiahs), 2020-2021***

Kabupaten/ *Regency* : MOROWALI

Rincian *Items*	**2020**	**2021 *)**
(1)	(2)	(3)
I. PENDAPATAN *REVENUE*	**206 459 878**	**236 863 679**
1. Pendapatan Asli Desa *Village Own-Source Revenue*	31 248	79 814
2. Pendapatan Transfer *Transfer Revenue*	206 170 439	235 272 621
2.1. Dana Desa *Village Fund*	111 996 918	111 565 816
2.2. Bagi Hasil Pajak dan Retribusi Kabupaten/Kota *Revenue Sharing Fund of Tax and Retribution of Regency/Municipality*	35 001 082	31 633 788
2.3 Alokasi Dana Desa *Village Allocation Fund*	59 172 439	65 473 017
2.4 Bantuan Keuangan Provinsi *Financial Assistance Province*	0	1 171 429
2.5 Bantuan Keuangan Kabupaten/Kota *Financial Assistance Regency/Municipality*	0	25 428 571
3. Pendapatan Lain-lain *Other Revenue*	258 191	1 511 244
II. BELANJA *EXPENDITURE*	**202 989 861**	**238 980 026**
1. Bidang Penyelenggaraan Pemerintahan Desa *Village Administration Sector*	67 035 600	79 233 984
2. Bidang Pelaksanaan Pembangunan Desa *Village Development Sector*	80 738 377	78 909 076
3. Bidang Pembinaan Kemasyarakatan *Community Supervisory Sector*	15 450 435	14 559 028
4. Bidang Pemberdayaan Masyarakat *Community Empowerment Sector*	16 848 581	44 903 591
5. Bidang Tak Terduga *Unpredicted Sector*	22 916 868	21 374 347

**) APBDesa*

https://www.bps.go.id

Tabel : **28.6** **REALISASI PENDAPATAN DAN BELANJA PEMERINTAH DESA, KABUPATEN POSO PROVINSI SULAWESI TENGAH (ribu rupiah), 2020-2021**
Table ***REVENUE AND EXPENDITURE REALIZATION OF VILLAGE GOVERNMENT OF POSO, SULAWESI TENGAH (thousand rupiahs), 2020-2021***

Kabupaten/ *Regency* : POSO

Rincian *Items*	**2020**	**2021 *)**
(1)	(2)	(3)
I. PENDAPATAN *REVENUE*	**235 752 258**	**248 685 441**
1. Pendapatan Asli Desa *Village Own-Source Revenue*	130 093	1 210 986
2. Pendapatan Transfer *Transfer Revenue*	235 138 065	246 801 532
2.1. Dana Desa *Village Fund*	152 309 349	155 501 184
2.2. Bagi Hasil Pajak dan Retribusi Kabupaten/Kota *Revenue Sharing Fund of Tax and Retribution of Regency/Municipality*	1 843 701	4 160 700
2.3 Alokasi Dana Desa *Village Allocation Fund*	80 985 015	87 139 648
2.4 Bantuan Keuangan Provinsi *Financial Assistance Province*	0	0
2.5 Bantuan Keuangan Kabupaten/Kota *Financial Assistance Regency/Municipality*	0	0
3. Pendapatan Lain-lain *Other Revenue*	484 100	672 923
II. BELANJA *EXPENDITURE*	**244 284 174**	**257 387 579**
1. Bidang Penyelenggaraan Pemerintahan Desa *Village Administration Sector*	85 338 668	93 896 938
2. Bidang Pelaksanaan Pembangunan Desa *Village Development Sector*	79 209 104	90 029 760
3. Bidang Pembinaan Kemasyarakatan *Community Supervisory Sector*	5 267 224	6 749 309
4. Bidang Pemberdayaan Masyarakat *Community Empowerment Sector*	20 391 194	19 806 440
5. Bidang Tak Terduga *Unpredicted Sector*	54 077 984	46 905 132

**) APBDesa*

https://www.bps.go.id

Tabel : **28.7**
Table

REALISASI PENDAPATAN DAN BELANJA PEMERINTAH DESA, KABUPATEN DONGGALA PROVINSI SULAWESI TENGAH (ribu rupiah), 2020-2021
REVENUE AND EXPENDITURE REALIZATION OF VILLAGE GOVERNMENT OF DONGGALA, SULAWESI TENGAH (thousand rupiahs), 2020-2021

Kabupaten/ *Regency* : DONGGALA

Rincian *Items*	**2020**	**2021 *)**
(1)	(2)	(3)
I. PENDAPATAN *REVENUE*	**216 911 440**	**214 784 737**
1. Pendapatan Asli Desa *Village Own-Source Revenue*	1 024 285	1 003 969
2. Pendapatan Transfer *Transfer Revenue*	214 926 110	213 644 418
2.1. Dana Desa *Village Fund*	149 386 151	146 180 740
2.2. Bagi Hasil Pajak dan Retribusi Kabupaten/Kota *Revenue Sharing Fund of Tax and Retribution of Regency/Municipality*	2 046 790	0
2.3 Alokasi Dana Desa *Village Allocation Fund*	63 493 169	67 463 678
2.4 Bantuan Keuangan Provinsi *Financial Assistance Province*	0	0
2.5 Bantuan Keuangan Kabupaten/Kota *Financial Assistance Regency/Municipality*	0	0
3. Pendapatan Lain-lain *Other Revenue*	961 045	136 350
II. BELANJA *EXPENDITURE*	**232 985 715**	**213 730 557**
1. Bidang Penyelenggaraan Pemerintahan Desa *Village Administration Sector*	67 577 566	65 967 743
2. Bidang Pelaksanaan Pembangunan Desa *Village Development Sector*	79 543 055	72 273 777
3. Bidang Pembinaan Kemasyarakatan *Community Supervisory Sector*	11 590 557	12 592 171
4. Bidang Pemberdayaan Masyarakat *Community Empowerment Sector*	10 143 060	10 061 638
5. Bidang Tak Terduga *Unpredicted Sector*	64 131 477	52 835 228

**) APBDesa*

https://www.bps.go.id

Tabel : **28.8** **REALISASI PENDAPATAN DAN BELANJA PEMERINTAH DESA, KABUPATEN TOLI-TOLI PROVINSI SULAWESI TENGAH (ribu rupiah), 2020-2021**
Table ***REVENUE AND EXPENDITURE REALIZATION OF VILLAGE GOVERNMENT OF TOLI-TOLI, SULAWESI TENGAH (thousand rupiahs), 2020-2021***

Kabupaten/ *Regency* : TOLI-TOLI

Rincian *Items*	**2020**	**2021 *)**
(1)	(2)	(3)
I. PENDAPATAN *REVENUE*	**141 152 010**	**163 604 396**
1. Pendapatan Asli Desa *Village Own-Source Revenue*	63 333	22 642
2. Pendapatan Transfer *Transfer Revenue*	141 088 677	162 974 225
2.1. Dana Desa *Village Fund*	92 850 479	98 431 708
2.2. Bagi Hasil Pajak dan Retribusi Kabupaten/Kota *Revenue Sharing Fund of Tax and Retribution of Regency/Municipality*	439 454	0
2.3 Alokasi Dana Desa *Village Allocation Fund*	47 798 744	64 542 517
2.4 Bantuan Keuangan Provinsi *Financial Assistance Province*	0	0
2.5 Bantuan Keuangan Kabupaten/Kota *Financial Assistance Regency/Municipality*	0	0
3. Pendapatan Lain-lain *Other Revenue*	0	607 529
II. BELANJA *EXPENDITURE*	**149 825 763**	**162 116 058**
1. Bidang Penyelenggaraan Pemerintahan Desa *Village Administration Sector*	54 615 283	60 552 208
2. Bidang Pelaksanaan Pembangunan Desa *Village Development Sector*	42 256 526	47 206 867
3. Bidang Pembinaan Kemasyarakatan *Community Supervisory Sector*	9 647 069	10 049 013
4. Bidang Pemberdayaan Masyarakat *Community Empowerment Sector*	1 023 605	2 193 904
5. Bidang Tak Terduga *Unpredicted Sector*	42 283 280	42 114 066

**) APBDesa*

https://www.bps.go.id

Tabel : **28.9** **REALISASI PENDAPATAN DAN BELANJA PEMERINTAH DESA, KABUPATEN BUOL PROVINSI SULAWESI TENGAH (ribu rupiah), 2020-2021**
Table ***REVENUE AND EXPENDITURE REALIZATION OF VILLAGE GOVERNMENT OF BUOL, SULAWESI TENGAH (thousand rupiahs), 2020-2021***

Kabupaten/ *Regency* : BUOL

Rincian *Items*	**2020**	**2021 *)**
(1)	(2)	(3)
I. PENDAPATAN *REVENUE*	**150 968 020**	**160 797 532**
1. Pendapatan Asli Desa *Village Own-Source Revenue*	26 250	0
2. Pendapatan Transfer *Transfer Revenue*	150 033 222	160 745 032
2.1. Dana Desa *Village Fund*	99 020 429	102 831 113
2.2. Bagi Hasil Pajak dan Retribusi Kabupaten/Kota *Revenue Sharing Fund of Tax and Retribution of Regency/Municipality*	818 815	713 496
2.3 Alokasi Dana Desa *Village Allocation Fund*	50 193 978	57 200 423
2.4 Bantuan Keuangan Provinsi *Financial Assistance Province*	0	0
2.5 Bantuan Keuangan Kabupaten/Kota *Financial Assistance Regency/Municipality*	0	0
3. Pendapatan Lain-lain *Other Revenue*	908 548	52 500
II. BELANJA *EXPENDITURE*	**143 168 855**	**160 709 101**
1. Bidang Penyelenggaraan Pemerintahan Desa *Village Administration Sector*	41 935 544	62 304 608
2. Bidang Pelaksanaan Pembangunan Desa *Village Development Sector*	26 290 110	32 955 092
3. Bidang Pembinaan Kemasyarakatan *Community Supervisory Sector*	17 606 827	18 862 341
4. Bidang Pemberdayaan Masyarakat *Community Empowerment Sector*	18 355 334	16 320 278
5. Bidang Tak Terduga *Unpredicted Sector*	38 981 040	30 266 782

**) APBDesa*

https://www.bps.go.id

Tabel : **28.10** **REALISASI PENDAPATAN DAN BELANJA PEMERINTAH DESA, KABUPATEN PARIGI MOUTONG PROVINSI SULAWESI TENGAH (ribu rupiah), 2020-2021**
Table ***REVENUE AND EXPENDITURE REALIZATION OF VILLAGE GOVERNMENT OF PARIGI MOUTONG, SULAWESI TENGAH (thousand rupiahs), 2020-2021***

Kabupaten/ *Regency* : PARIGI MOUTONG

Rincian *Items*	**2020**	**2021 *)**
(1)	(2)	(3)
I. PENDAPATAN *REVENUE*	**325 857 407**	**321 702 547**
1. Pendapatan Asli Desa *Village Own-Source Revenue*	57 862	81 820
2. Pendapatan Transfer *Transfer Revenue*	325 795 787	321 620 727
2.1. Dana Desa *Village Fund*	235 142 481	238 868 877
2.2. Bagi Hasil Pajak dan Retribusi Kabupaten/Kota *Revenue Sharing Fund of Tax and Retribution of Regency/Municipality*	1 858 793	3 429 163
2.3 Alokasi Dana Desa *Village Allocation Fund*	87 941 180	79 322 687
2.4 Bantuan Keuangan Provinsi *Financial Assistance Province*	0	0
2.5 Bantuan Keuangan Kabupaten/Kota *Financial Assistance Regency/Municipality*	853 333	0
3. Pendapatan Lain-lain *Other Revenue*	3 758	0
II. BELANJA *EXPENDITURE*	**314 373 136**	**320 350 767**
1. Bidang Penyelenggaraan Pemerintahan Desa *Village Administration Sector*	73 739 933	87 043 603
2. Bidang Pelaksanaan Pembangunan Desa *Village Development Sector*	99 125 544	118 496 080
3. Bidang Pembinaan Kemasyarakatan *Community Supervisory Sector*	15 835 781	18 407 890
4. Bidang Pemberdayaan Masyarakat *Community Empowerment Sector*	12 732 419	11 350 957
5. Bidang Tak Terduga *Unpredicted Sector*	112 939 459	85 052 237

**) APBDesa*

https://www.bps.go.id

Tabel : **28.11** **REALISASI PENDAPATAN DAN BELANJA PEMERINTAH DESA, KABUPATEN TOJO UNA-UNA PROVINSI SULAWESI TENGAH (ribu rupiah), 2020-2021**
Table ***REVENUE AND EXPENDITURE REALIZATION OF VILLAGE GOVERNMENT OF TOJO UNA-UNA, SULAWESI TENGAH (thousand rupiahs), 2020-2021***

Kabupaten/ *Regency* : TOJO UNA-UNA

Rincian *Items*	**2020**	**2021 *)**
(1)	(2)	(3)
I. PENDAPATAN *REVENUE*	**189 550 028**	**202 898 831**
1. Pendapatan Asli Desa *Village Own-Source Revenue*	14 000	0
2. Pendapatan Transfer *Transfer Revenue*	189 304 632	202 898 831
2.1. Dana Desa *Village Fund*	125 272 399	134 039 704
2.2. Bagi Hasil Pajak dan Retribusi Kabupaten/Kota *Revenue Sharing Fund of Tax and Retribution of Regency/Municipality*	1 365 710	1 446 391
2.3 Alokasi Dana Desa *Village Allocation Fund*	62 666 523	67 412 736
2.4 Bantuan Keuangan Provinsi *Financial Assistance Province*	0	0
2.5 Bantuan Keuangan Kabupaten/Kota *Financial Assistance Regency/Municipality*	0	0
3. Pendapatan Lain-lain *Other Revenue*	231 396	0
II. BELANJA *EXPENDITURE*	**191 782 297**	**197 564 185**
1. Bidang Penyelenggaraan Pemerintahan Desa *Village Administration Sector*	69 392 741	64 926 887
2. Bidang Pelaksanaan Pembangunan Desa *Village Development Sector*	63 331 811	78 214 116
3. Bidang Pembinaan Kemasyarakatan *Community Supervisory Sector*	9 787 035	8 128 101
4. Bidang Pemberdayaan Masyarakat *Community Empowerment Sector*	10 435 725	17 142 306
5. Bidang Tak Terduga *Unpredicted Sector*	38 834 985	29 152 775

**) APBDesa*

https://www.bps.go.id

Tabel : **28.12** **REALISASI PENDAPATAN DAN BELANJA PEMERINTAH DESA, KABUPATEN SIGI PROVINSI SULAWESI TENGAH (ribu rupiah), 2020-2021**
Table ***REVENUE AND EXPENDITURE REALIZATION OF VILLAGE GOVERNMENT OF SIGI, SULAWESI TENGAH (thousand rupiahs), 2020-2021***

Kabupaten/ *Regency* : SIGI

Rincian *Items*	**2020**	**2021 *)**
(1)	(2)	(3)
I. PENDAPATAN *REVENUE*	**210 710 936**	**215 674 409**
1. Pendapatan Asli Desa *Village Own-Source Revenue*	53 929	53 929
2. Pendapatan Transfer *Transfer Revenue*	210 657 007	215 482 078
2.1. Dana Desa *Village Fund*	147 393 375	150 913 019
2.2. Bagi Hasil Pajak dan Retribusi Kabupaten/Kota *Revenue Sharing Fund of Tax and Retribution of Regency/Municipality*	985 820	1 383 380
2.3 Alokasi Dana Desa *Village Allocation Fund*	62 277 812	63 185 679
2.4 Bantuan Keuangan Provinsi *Financial Assistance Province*	0	0
2.5 Bantuan Keuangan Kabupaten/Kota *Financial Assistance Regency/Municipality*	0	0
3. Pendapatan Lain-lain *Other Revenue*	0	138 402
II. BELANJA *EXPENDITURE*	**211 055 056**	**210 010 656**
1. Bidang Penyelenggaraan Pemerintahan Desa *Village Administration Sector*	54 564 019	56 978 348
2. Bidang Pelaksanaan Pembangunan Desa *Village Development Sector*	64 526 805	77 345 076
3. Bidang Pembinaan Kemasyarakatan *Community Supervisory Sector*	9 207 544	8 859 431
4. Bidang Pemberdayaan Masyarakat *Community Empowerment Sector*	2 725 715	3 838 834
5. Bidang Tak Terduga *Unpredicted Sector*	80 030 973	62 988 967

**) APBDesa*

https://www.bps.go.id

Tabel : **28.13** **REALISASI PENDAPATAN DAN BELANJA PEMERINTAH DESA, KABUPATEN BANGGAI LAUT PROVINSI SULAWESI TENGAH (ribu rupiah), 2020-2021**
Table ***REVENUE AND EXPENDITURE REALIZATION OF VILLAGE GOVERNMENT OF BANGGAI LAUT, SULAWESI TENGAH (thousand rupiahs), 2020-2021***

Kabupaten/ *Regency* : BANGGAI LAUT

Rincian *Items*	**2020**	**2021 *)**
(1)	(2)	(3)
I. PENDAPATAN *REVENUE*	**102 224 315**	**107 038 627**
1. Pendapatan Asli Desa *Village Own-Source Revenue*	221 000	230 138
2. Pendapatan Transfer *Transfer Revenue*	101 858 305	106 170 989
2.1. Dana Desa *Village Fund*	56 963 549	87 369 296
2.2. Bagi Hasil Pajak dan Retribusi Kabupaten/Kota *Revenue Sharing Fund of Tax and Retribution of Regency/Municipality*	2 061 871	706 661
2.3 Alokasi Dana Desa *Village Allocation Fund*	42 832 885	18 095 032
2.4 Bantuan Keuangan Provinsi *Financial Assistance Province*	0	0
2.5 Bantuan Keuangan Kabupaten/Kota *Financial Assistance Regency/Municipality*	0	0
3. Pendapatan Lain-lain *Other Revenue*	145 010	637 500
II. BELANJA *EXPENDITURE*	**102 224 315**	**107 506 429**
1. Bidang Penyelenggaraan Pemerintahan Desa *Village Administration Sector*	40 709 960	45 521 326
2. Bidang Pelaksanaan Pembangunan Desa *Village Development Sector*	26 045 525	30 425 925
3. Bidang Pembinaan Kemasyarakatan *Community Supervisory Sector*	9 827 243	8 212 772
4. Bidang Pemberdayaan Masyarakat *Community Empowerment Sector*	4 820 591	7 790 377
5. Bidang Tak Terduga *Unpredicted Sector*	20 820 996	15 556 029

**) APBDesa*

https://www.bps.go.id

Tabel : **28.14** **REALISASI PENDAPATAN DAN BELANJA PEMERINTAH DESA, KABUPATEN MOROWALI UTARA PROVINSI SULAWESI TENGAH (ribu rupiah), 2020-2021**
Table ***REVENUE AND EXPENDITURE REALIZATION OF VILLAGE GOVERNMENT OF MOROWALI UTARA, SULAWESI TENGAH (thousand rupiahs), 2020-2021***

Kabupaten/ *Regency* : MOROWALI UTARA

Rincian *Items*	**2020**	**2021 *)**
(1)	(2)	(3)
I. PENDAPATAN *REVENUE*	**168 382 414**	**184 757 518**
1. Pendapatan Asli Desa *Village Own-Source Revenue*	668 354	1 379 277
2. Pendapatan Transfer *Transfer Revenue*	166 717 125	182 563 192
2.1. Dana Desa *Village Fund*	109 616 033	125 025 629
2.2. Bagi Hasil Pajak dan Retribusi Kabupaten/Kota *Revenue Sharing Fund of Tax and Retribution of Regency/Municipality*	90 157	152 955
2.3 Alokasi Dana Desa *Village Allocation Fund*	57 010 935	57 384 608
2.4 Bantuan Keuangan Provinsi *Financial Assistance Province*	0	0
2.5 Bantuan Keuangan Kabupaten/Kota *Financial Assistance Regency/Municipality*	0	0
3. Pendapatan Lain-lain *Other Revenue*	996 935	815 049
II. BELANJA *EXPENDITURE*	**167 528 193**	**181 767 505**
1. Bidang Penyelenggaraan Pemerintahan Desa *Village Administration Sector*	56 380 965	69 900 378
2. Bidang Pelaksanaan Pembangunan Desa *Village Development Sector*	38 440 195	63 066 426
3. Bidang Pembinaan Kemasyarakatan *Community Supervisory Sector*	25 594 868	16 115 333
4. Bidang Pemberdayaan Masyarakat *Community Empowerment Sector*	13 110 768	14 599 017
5. Bidang Tak Terduga *Unpredicted Sector*	34 001 397	18 086 351

**) APBDesa*

https://www.bps.go.id

https://www.bps.go.id

Gambar ..... : 26 **Peta Indeks Provinsi Sulawesi Selatan menurut Kabupaten/Kota**

Figure *Index Map of Sulawesi Selatan Province by Regency/Municipality*

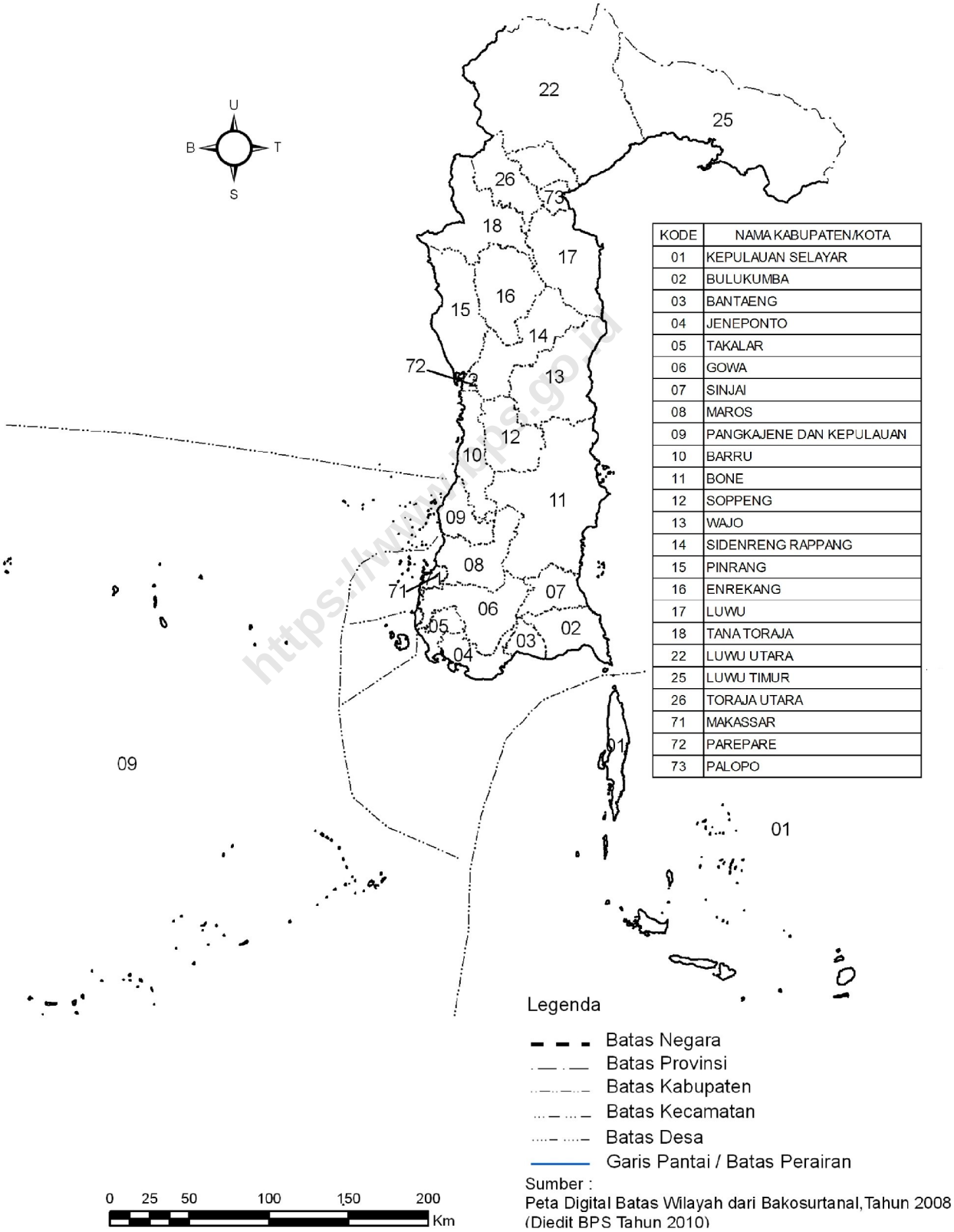

KODE	NAMA KABUPATEN/KOTA
01	KEPULAUAN SELAYAR
02	BULUKUMBA
03	BANTAENG
04	JENEPONTO
05	TAKALAR
06	GOWA
07	SINJAI
08	MAROS
09	PANGKAJENE DAN KEPULAUAN
10	BARRU
11	BONE
12	SOPPENG
13	WAJO
14	SIDENRENG RAPPANG
15	PINRANG
16	ENREKANG
17	LUWU
18	TANA TORAJA
22	LUWU UTARA
25	LUWU TIMUR
26	TORAJA UTARA
71	MAKASSAR
72	PAREPARE
73	PALOPO

https://www.bps.go.id

https://www.bps.go.id

Tabel : 29
Table

REALISASI PENDAPATAN DAN BELANJA PEMERINTAH DESA PROVINSI SULAWESI SELATAN (ribu rupiah), 2020-2021
REVENUE AND EXPENDITURE REALIZATION OF VILLAGE GOVERNMENT THROUGHOUT SULAWESI SELATAN PROVINCE (thousand rupiahs), 2020-2021

Kabupaten/Kota *Regency/Municipality*	2020		2021 *)	
	Pendapatan *Revenue*	**Belanja** *Expenditure*	**Pendapatan** *Revenue*	**Belanja** *Expenditure*
(1)	(2)	(3)	(4)	(5)
01 KEPULAUAN SELAYAR	160 737 118	161 505 120	172 260 324	172 677 432
02 BULUKUMBA	230 962 646	226 072 605	238 003 008	243 491 463
03 BANTAENG	146 193 208	149 163 478	146 413 766	147 993 895
04 JENEPONTO	230 494 434	229 677 235	237 480 109	232 782 282
05 TAKALAR	220 150 351	204 394 991	194 044 188	183 684 390
06 GOWA	320 342 720	352 511 611	335 456 480	310 310 554
07 SINJAI	154 805 145	154 308 061	154 110 251	156 907 396
08 MAROS	207 833 551	206 922 048	224 127 691	215 797 443
09 PANGKAJENE DAN KEPULAUAN	220 278 249	215 170 276	223 429 362	211 674 766
10 BARRU	130 073 398	131 596 227	135 114 799	137 493 221
11 BONE	513 786 287	501 311 084	513 479 453	499 239 702
12 SOPPENG	170 317 387	170 662 613	182 616 032	185 891 925
13 WAJO	268 988 627	273 097 272	267 704 480	265 642 783
14 SIDENRENG RAPPANG	184 448 880	194 816 986	199 474 178	198 105 212
15 PINRANG	211 112 398	214 631 808	216 323 194	205 508 710
16 ENREKANG	198 451 690	196 477 499	205 795 705	207 066 226
17 LUWU	296 271 973	295 732 840	295 903 973	286 582 265
18 TANA TORAJA	263 931 822	262 297 259	249 980 056	257 718 365
22 LUWU UTARA	249 463 713	262 434 203	260 678 273	266 782 541
25 LUWU TIMUR	218 896 408	222 129 571	206 656 183	207 469 433
26 TORAJA UTARA	244 866 814	242 267 307	282 421 941	284 801 798
SULAWESI SELATAN	**4 844 406 819**	**4 867 180 094**	**4 941 473 446**	**4 877 621 802**

**) APBDesa*

https://www.bps.go.id

Tabel : 29.1
Table

RATA-RATA PENDAPATAN DAN BELANJA PEMERINTAH DESA SELURUH PROVINSI SULAWESI SELATAN (ribu rupiah), 2020-2021
REVENUE AND EXPENDITURE AVERAGE OF VILLAGE GOVERNMENT THROUGHOUT SULAWESI SELATAN PROVINCE (thousand rupiahs), 2020-2021

Kabupaten/Kota *Regency/Municipality*	2020		2021 *)	
	Pendapatan *Revenue*	**Belanja** *Expenditure*	**Pendapatan** *Revenue*	**Belanja** *Expenditure*
(1)	(2)	(3)	(4)	(5)
01 KEPULAUAN SELAYAR	1 984 409	1 993 890	2 126 671	2 131 820
02 BULUKUMBA	2 118 923	2 074 061	2 183 514	2 233 867
03 BANTAENG	3 178 113	3 242 684	3 182 908	3 217 259
04 JENEPONTO	2 810 908	2 800 942	2 896 099	2 838 808
05 TAKALAR	2 896 715	2 689 408	2 553 213	2 416 900
06 GOWA	2 647 460	2 913 319	2 772 368	2 564 550
07 SINJAI	2 310 525	2 303 105	2 300 153	2 341 901
08 MAROS	2 597 919	2 586 526	2 801 596	2 697 468
09 PANGKAJENE DAN KEPULAUAN	3 419 665	3 310 312	3 437 375	3 256 535
10 BARRU	3 251 835	3 289 906	3 377 870	3 437 331
11 BONE	1 566 422	1 528 387	1 565 486	1 522 072
12 SOPPENG	3 475 865	3 482 910	3 726 858	3 793 713
13 WAJO	1 894 286	1 923 220	1 885 243	1 870 724
14 SIDENRENG RAPPANG	2 712 484	2 864 956	2 933 444	2 913 312
15 PINRANG	3 059 600	3 110 606	3 135 119	2 978 387
16 ENREKANG	1 771 890	1 754 263	1 837 462	1 848 806
17 LUWU	1 431 266	1 428 661	1 429 488	1 384 455
18 TANA TORAJA	2 356 534	2 341 940	2 231 965	2 301 057
22 LUWU UTARA	1 502 793	1 580 929	1 570 351	1 607 124
25 LUWU TIMUR	1 751 171	1 777 037	1 653 249	1 659 755
26 TORAJA UTARA	2 206 007	2 182 588	2 544 342	2 565 782
SULAWESI SELATAN	**2 147 343**	**2 157 438**	**2 190 369**	**2 162 066**

**) APBDesa*

https://www.bps.go.id

Tabel : 29.2 *Table*

REALISASI PENDAPATAN DAN BELANJA SELURUH PEMERINTAH DESA DI PROVINSI SULAWESI SELATAN (ribu rupiah), 2020-2021

REVENUE AND EXPENDITURE REALIZATION OF VILLAGE GOVERNMENT THROUGHOUT SULAWESI SELATAN PROVINCE (thousand rupiahs), 2020-2021

Rincian *Items*	**2020**	**2021 *)**
(1)	(2)	(3)
I. PENDAPATAN *REVENUE*	**4 844 406 819**	**4 941 473 446**
1. Pendapatan Asli Desa *Village Own-Source Revenue*	19 898 619	48 850 992
2. Pendapatan Transfer *Transfer Revenue*	4 800 812 145	4 881 166 991
2.1. Dana Desa *Village Fund*	2 960 641 891	3 082 698 904
2.2. Bagi Hasil Pajak dan Retribusi Kabupaten/Kota *Revenue Sharing Fund of Tax and Retribution of Regency/Municipality*	63 746 665	86 639 550
2.3 Alokasi Dana Desa *Village Allocation Fund*	1 769 532 524	1 708 269 971
2.4 Bantuan Keuangan Provinsi *Financial Assistance Province*	0	181 413
2.5 Bantuan Keuangan Kabupaten/Kota *Financial Assistance Regency/Municipality*	6 891 065	3 377 153
3. Pendapatan Lain-lain *Other Revenue*	23 696 055	11 455 463
II. BELANJA *EXPENDITURE*	**4 867 180 094**	**4 877 621 802**
1. Bidang Penyelenggaraan Pemerintahan Desa *Village Administration Sector*	1 545 255 909	1 676 239 749
2. Bidang Pelaksanaan Pembangunan Desa *Village Development Sector*	1 816 710 453	1 658 693 264
3. Bidang Pembinaan Kemasyarakatan *Community Supervisory Sector*	168 989 991	217 880 138
4. Bidang Pemberdayaan Masyarakat *Community Empowerment Sector*	186 462 634	266 851 589
5. Bidang Tak Terduga *Unpredicted Sector*	1 149 761 107	1 057 957 062

**) APBDesa*

https://www.bps.go.id

Tabel : **29.3** **REALISASI PENDAPATAN DAN BELANJA PEMERINTAH DESA, KABUPATEN KEPULAUAN SELAYAR PROVINSI SULAWESI SELATAN (ribu rupiah), 2020-2021**
Table ***REVENUE AND EXPENDITURE REALIZATION OF VILLAGE GOVERNMENT OF KEPULAUAN SELAYAR, SULAWESI SELATAN (thousand rupiahs), 2020-2021***

Kabupaten/ *Regency* : KEPULAUAN SELAYAR

Rincian *Items*	**2020**	**2021 *)**
(1)	(2)	(3)
I. PENDAPATAN *REVENUE*	**160 737 118**	**172 260 324**
1. Pendapatan Asli Desa *Village Own-Source Revenue*	863 191	193 511
2. Pendapatan Transfer *Transfer Revenue*	158 003 714	170 642 090
2.1. Dana Desa *Village Fund*	93 724 750	94 312 369
2.2. Bagi Hasil Pajak dan Retribusi Kabupaten/Kota *Revenue Sharing Fund of Tax and Retribution of Regency/Municipality*	1 379 476	1 812 164
2.3 Alokasi Dana Desa *Village Allocation Fund*	62 899 488	74 517 557
2.4 Bantuan Keuangan Provinsi *Financial Assistance Province*	0	0
2.5 Bantuan Keuangan Kabupaten/Kota *Financial Assistance Regency/Municipality*	0	0
3. Pendapatan Lain-lain *Other Revenue*	1 870 213	1 424 723
II. BELANJA *EXPENDITURE*	**161 505 120**	**172 677 432**
1. Bidang Penyelenggaraan Pemerintahan Desa *Village Administration Sector*	51 374 432	60 475 705
2. Bidang Pelaksanaan Pembangunan Desa *Village Development Sector*	54 503 769	60 711 984
3. Bidang Pembinaan Kemasyarakatan *Community Supervisory Sector*	9 926 744	14 503 176
4. Bidang Pemberdayaan Masyarakat *Community Empowerment Sector*	11 321 199	16 783 829
5. Bidang Tak Terduga *Unpredicted Sector*	34 378 976	20 202 738

**) APBDesa*

https://www.bps.go.id

Tabel : **29.4**
Table

REALISASI PENDAPATAN DAN BELANJA PEMERINTAH DESA, KABUPATEN BULUKUMBA PROVINSI SULAWESI SELATAN (ribu rupiah), 2020-2021
REVENUE AND EXPENDITURE REALIZATION OF VILLAGE GOVERNMENT OF BULUKUMBA, SULAWESI SELATAN (thousand rupiahs), 2020-2021

Kabupaten/ *Regency* : BULUKUMBA

Rincian *Items*	**2020**	**2021 *)**
(1)	(2)	(3)
I. PENDAPATAN *REVENUE*	**230 962 646**	**238 003 008**
1. Pendapatan Asli Desa *Village Own-Source Revenue*	832 960	2 039 352
2. Pendapatan Transfer *Transfer Revenue*	228 879 597	234 856 941
2.1. Dana Desa *Village Fund*	140 713 013	142 753 172
2.2. Bagi Hasil Pajak dan Retribusi Kabupaten/Kota *Revenue Sharing Fund of Tax and Retribution of Regency/Municipality*	4 124 844	7 663 310
2.3 Alokasi Dana Desa *Village Allocation Fund*	84 041 740	84 440 459
2.4 Bantuan Keuangan Provinsi *Financial Assistance Province*	0	0
2.5 Bantuan Keuangan Kabupaten/Kota *Financial Assistance Regency/Municipality*	0	0
3. Pendapatan Lain-lain *Other Revenue*	1 250 089	1 106 715
II. BELANJA *EXPENDITURE*	**226 072 605**	**243 491 463**
1. Bidang Penyelenggaraan Pemerintahan Desa *Village Administration Sector*	81 534 511	87 913 130
2. Bidang Pelaksanaan Pembangunan Desa *Village Development Sector*	69 350 691	84 620 982
3. Bidang Pembinaan Kemasyarakatan *Community Supervisory Sector*	7 537 875	8 714 757
4. Bidang Pemberdayaan Masyarakat *Community Empowerment Sector*	7 535 265	7 411 893
5. Bidang Tak Terduga *Unpredicted Sector*	60 114 263	54 830 701

**) APBDesa*

https://www.bps.go.id

Tabel : **29.5**
Table

REALISASI PENDAPATAN DAN BELANJA PEMERINTAH DESA, KABUPATEN BANTAENG PROVINSI SULAWESI SELATAN (ribu rupiah), 2020-2021
REVENUE AND EXPENDITURE REALIZATION OF VILLAGE GOVERNMENT OF BANTAENG, SULAWESI SELATAN (thousand rupiahs), 2020-2021

Kabupaten/ *Regency* : BANTAENG

Rincian *Items*	**2020**	**2021 *)**
(1)	(2)	(3)
I. PENDAPATAN *REVENUE*	**146 193 208**	**146 413 766**
1. Pendapatan Asli Desa *Village Own-Source Revenue*	78 417	136 833
2. Pendapatan Transfer *Transfer Revenue*	146 056 117	145 940 406
2.1. Dana Desa *Village Fund*	71 276 500	72 077 286
2.2. Bagi Hasil Pajak dan Retribusi Kabupaten/Kota *Revenue Sharing Fund of Tax and Retribution of Regency/Municipality*	112 500	871 397
2.3 Alokasi Dana Desa *Village Allocation Fund*	74 667 117	72 991 723
2.4 Bantuan Keuangan Provinsi *Financial Assistance Province*	0	0
2.5 Bantuan Keuangan Kabupaten/Kota *Financial Assistance Regency/Municipality*	0	0
3. Pendapatan Lain-lain *Other Revenue*	58 674	336 527
II. BELANJA *EXPENDITURE*	**149 163 478**	**147 993 895**
1. Bidang Penyelenggaraan Pemerintahan Desa *Village Administration Sector*	56 477 326	56 926 397
2. Bidang Pelaksanaan Pembangunan Desa *Village Development Sector*	52 210 753	43 443 745
3. Bidang Pembinaan Kemasyarakatan *Community Supervisory Sector*	9 850 636	11 412 895
4. Bidang Pemberdayaan Masyarakat *Community Empowerment Sector*	4 336 268	10 951 943
5. Bidang Tak Terduga *Unpredicted Sector*	26 288 495	25 258 915

**) APBDesa*

https://www.bps.go.id

Tabel : **29.6** **REALISASI PENDAPATAN DAN BELANJA PEMERINTAH DESA, KABUPATEN JENEPONTO PROVINSI SULAWESI SELATAN (ribu rupiah), 2020-2021**
Table ***REVENUE AND EXPENDITURE REALIZATION OF VILLAGE GOVERNMENT OF JENEPONTO, SULAWESI SELATAN (thousand rupiahs), 2020-2021***

Kabupaten/ *Regency* : JENEPONTO

Rincian *Items*	**2020**	**2021 *)**
(1)	(2)	(3)
I. PENDAPATAN *REVENUE*	**230 494 434**	**237 480 109**
1. Pendapatan Asli Desa *Village Own-Source Revenue*	107 000	103 417
2. Pendapatan Transfer *Transfer Revenue*	230 261 966	236 420 111
2.1. Dana Desa *Village Fund*	144 935 326	145 699 118
2.2. Bagi Hasil Pajak dan Retribusi Kabupaten/Kota *Revenue Sharing Fund of Tax and Retribution of Regency/Municipality*	825 017	3 037 645
2.3 Alokasi Dana Desa *Village Allocation Fund*	84 501 623	87 310 352
2.4 Bantuan Keuangan Provinsi *Financial Assistance Province*	0	0
2.5 Bantuan Keuangan Kabupaten/Kota *Financial Assistance Regency/Municipality*	0	372 996
3. Pendapatan Lain-lain *Other Revenue*	125 468	956 581
II. BELANJA *EXPENDITURE*	**229 677 235**	**232 782 282**
1. Bidang Penyelenggaraan Pemerintahan Desa *Village Administration Sector*	73 840 452	79 774 467
2. Bidang Pelaksanaan Pembangunan Desa *Village Development Sector*	89 499 091	96 168 216
3. Bidang Pembinaan Kemasyarakatan *Community Supervisory Sector*	7 983 568	14 588 216
4. Bidang Pemberdayaan Masyarakat *Community Empowerment Sector*	10 990 748	9 046 103
5. Bidang Tak Terduga *Unpredicted Sector*	47 363 376	33 205 280

**) APBDesa*

https://www.bps.go.id

Tabel : **29.7**
Table

REALISASI PENDAPATAN DAN BELANJA PEMERINTAH DESA, KABUPATEN TAKALAR PROVINSI SULAWESI SELATAN (ribu rupiah), 2020-2021
REVENUE AND EXPENDITURE REALIZATION OF VILLAGE GOVERNMENT OF TAKALAR, SULAWESI SELATAN (thousand rupiahs), 2020-2021

Kabupaten/ *Regency* : TAKALAR

Rincian *Items*	**2020**	**2021 *)**
(1)	(2)	(3)
I. PENDAPATAN *REVENUE*	**220 150 351**	**194 044 188**
1. Pendapatan Asli Desa *Village Own-Source Revenue*	11 198 420	11 252 713
2. Pendapatan Transfer *Transfer Revenue*	205 500 613	181 275 061
2.1. Dana Desa *Village Fund*	107 933 257	107 850 566
2.2. Bagi Hasil Pajak dan Retribusi Kabupaten/Kota *Revenue Sharing Fund of Tax and Retribution of Regency/Municipality*	7 494 929	5 587 713
2.3 Alokasi Dana Desa *Village Allocation Fund*	90 072 427	67 836 782
2.4 Bantuan Keuangan Provinsi *Financial Assistance Province*	0	0
2.5 Bantuan Keuangan Kabupaten/Kota *Financial Assistance Regency/Municipality*	0	0
3. Pendapatan Lain-lain *Other Revenue*	3 451 318	1 516 414
II. BELANJA *EXPENDITURE*	**204 394 991**	**183 684 390**
1. Bidang Penyelenggaraan Pemerintahan Desa *Village Administration Sector*	70 288 170	73 751 662
2. Bidang Pelaksanaan Pembangunan Desa *Village Development Sector*	54 029 925	40 610 350
3. Bidang Pembinaan Kemasyarakatan *Community Supervisory Sector*	14 820 668	13 654 287
4. Bidang Pemberdayaan Masyarakat *Community Empowerment Sector*	23 437 069	17 060 868
5. Bidang Tak Terduga *Unpredicted Sector*	41 819 159	38 607 223

**) APBDesa*

https://www.bps.go.id

Tabel : **29.8** **REALISASI PENDAPATAN DAN BELANJA PEMERINTAH DESA, KABUPATEN GOWA PROVINSI SULAWESI SELATAN (ribu rupiah), 2020-2021**
Table ***REVENUE AND EXPENDITURE REALIZATION OF VILLAGE GOVERNMENT OF GOWA, SULAWESI SELATAN (thousand rupiahs), 2020-2021***

Kabupaten/ *Regency* : GOWA

Rincian *Items*	**2020**	**2021 *)**
(1)	(2)	(3)
I. PENDAPATAN *REVENUE*	**320 342 720**	**335 456 480**
1. Pendapatan Asli Desa *Village Own-Source Revenue*	1 252 331	19 002 141
2. Pendapatan Transfer *Transfer Revenue*	318 100 206	315 609 000
2.1. Dana Desa *Village Fund*	203 773 447	210 444 134
2.2. Bagi Hasil Pajak dan Retribusi Kabupaten/Kota *Revenue Sharing Fund of Tax and Retribution of Regency/Municipality*	1 621 374	1 544 800
2.3 Alokasi Dana Desa *Village Allocation Fund*	112 705 385	103 620 066
2.4 Bantuan Keuangan Provinsi *Financial Assistance Province*	0	0
2.5 Bantuan Keuangan Kabupaten/Kota *Financial Assistance Regency/Municipality*	0	0
3. Pendapatan Lain-lain *Other Revenue*	990 183	845 339
II. BELANJA *EXPENDITURE*	**352 511 611**	**310 310 554**
1. Bidang Penyelenggaraan Pemerintahan Desa *Village Administration Sector*	102 200 395	107 276 042
2. Bidang Pelaksanaan Pembangunan Desa *Village Development Sector*	188 787 229	138 610 748
3. Bidang Pembinaan Kemasyarakatan *Community Supervisory Sector*	7 304 512	8 766 743
4. Bidang Pemberdayaan Masyarakat *Community Empowerment Sector*	9 562 162	14 321 576
5. Bidang Tak Terduga *Unpredicted Sector*	44 657 313	41 335 445

**) APBDesa*

https://www.bps.go.id

Tabel : **29.9**
Table

REALISASI PENDAPATAN DAN BELANJA PEMERINTAH DESA, KABUPATEN SINJAI PROVINSI SULAWESI SELATAN (ribu rupiah), 2020-2021
REVENUE AND EXPENDITURE REALIZATION OF VILLAGE GOVERNMENT OF SINJAI, SULAWESI SELATAN (thousand rupiahs), 2020-2021

Kabupaten/ *Regency* : SINJAI

Rincian *Items*	**2020**	**2021 *)**
(1)	(2)	(3)
I. PENDAPATAN *REVENUE*	**154 805 145**	**154 110 251**
1. Pendapatan Asli Desa *Village Own-Source Revenue*	301 688	431 976
2. Pendapatan Transfer *Transfer Revenue*	154 243 270	153 443 216
2.1. Dana Desa *Village Fund*	84 792 947	102 451 517
2.2. Bagi Hasil Pajak dan Retribusi Kabupaten/Kota *Revenue Sharing Fund of Tax and Retribution of Regency/Municipality*	2 719 707	2 265 677
2.3 Alokasi Dana Desa *Village Allocation Fund*	66 730 616	48 669 403
2.4 Bantuan Keuangan Provinsi *Financial Assistance Province*	0	0
2.5 Bantuan Keuangan Kabupaten/Kota *Financial Assistance Regency/Municipality*	0	56 619
3. Pendapatan Lain-lain *Other Revenue*	260 187	235 059
II. BELANJA *EXPENDITURE*	**154 308 061**	**156 907 396**
1. Bidang Penyelenggaraan Pemerintahan Desa *Village Administration Sector*	57 386 352	60 217 853
2. Bidang Pelaksanaan Pembangunan Desa *Village Development Sector*	41 816 177	40 266 134
3. Bidang Pembinaan Kemasyarakatan *Community Supervisory Sector*	6 079 185	6 332 139
4. Bidang Pemberdayaan Masyarakat *Community Empowerment Sector*	5 240 041	11 390 507
5. Bidang Tak Terduga *Unpredicted Sector*	43 786 306	38 700 763

**) APBDesa*

https://www.bps.go.id

Tabel : **29.10** **REALISASI PENDAPATAN DAN BELANJA PEMERINTAH DESA, KABUPATEN MAROS PROVINSI SULAWESI SELATAN (ribu rupiah), 2020-2021**
Table ***REVENUE AND EXPENDITURE REALIZATION OF VILLAGE GOVERNMENT OF MAROS, SULAWESI SELATAN (thousand rupiahs), 2020-2021***

Kabupaten/ *Regency* : MAROS

Rincian *Items*	**2020**	**2021 *)**
(1)	(2)	(3)
I. PENDAPATAN *REVENUE*	**207 833 551**	**224 127 691**
1. Pendapatan Asli Desa *Village Own-Source Revenue*	172 073	133 091
2. Pendapatan Transfer *Transfer Revenue*	206 539 101	223 764 714
2.1. Dana Desa *Village Fund*	121 417 895	123 822 069
2.2. Bagi Hasil Pajak dan Retribusi Kabupaten/Kota *Revenue Sharing Fund of Tax and Retribution of Regency/Municipality*	516 485	0
2.3 Alokasi Dana Desa *Village Allocation Fund*	84 604 721	99 942 645
2.4 Bantuan Keuangan Provinsi *Financial Assistance Province*	0	0
2.5 Bantuan Keuangan Kabupaten/Kota *Financial Assistance Regency/Municipality*	0	0
3. Pendapatan Lain-lain *Other Revenue*	1 122 377	229 886
II. BELANJA *EXPENDITURE*	**206 922 048**	**215 797 443**
1. Bidang Penyelenggaraan Pemerintahan Desa *Village Administration Sector*	72 121 998	71 229 462
2. Bidang Pelaksanaan Pembangunan Desa *Village Development Sector*	78 436 895	74 974 999
3. Bidang Pembinaan Kemasyarakatan *Community Supervisory Sector*	5 302 873	6 806 535
4. Bidang Pemberdayaan Masyarakat *Community Empowerment Sector*	14 809 808	11 896 439
5. Bidang Tak Terduga *Unpredicted Sector*	36 250 474	50 890 008

**) APBDesa*

https://www.bps.go.id

Tabel : **29.11** **REALISASI PENDAPATAN DAN BELANJA PEMERINTAH DESA, KABUPATEN PANGKAJENE DAN KEPULAUAN PROVINSI SULAWESI SELATAN (ribu rupiah), 2020-**
Table ***REVENUE AND EXPENDITURE REALIZATION OF VILLAGE GOVERNMENT OF PANGKAJENE DAN KEPULAUAN, SULAWESI SELATAN (thousand rupiahs), 2020-***

Kabupaten/ *Regency* : PANGKAJENE DAN KEPULAUAN

Rincian *Items*	**2020**	**2021 *)**
(1)	(2)	(3)
I. PENDAPATAN *REVENUE*	**222 278 249**	**223 429 362**
1. Pendapatan Asli Desa *Village Own-Source Revenue*	470 641	663 701
2. Pendapatan Transfer *Transfer Revenue*	221 205 706	222 744 961
2.1. Dana Desa *Village Fund*	104 963 125	100 004 848
2.2. Bagi Hasil Pajak dan Retribusi Kabupaten/Kota *Revenue Sharing Fund of Tax and Retribution of Regency/Municipality*	0	12 308 521
2.3 Alokasi Dana Desa *Village Allocation Fund*	116 242 581	110 431 592
2.4 Bantuan Keuangan Provinsi *Financial Assistance Province*	0	0
2.5 Bantuan Keuangan Kabupaten/Kota *Financial Assistance Regency/Municipality*	0	0
3. Pendapatan Lain-lain *Other Revenue*	601 902	20 700
II. BELANJA *EXPENDITURE*	**215 170 276**	**211 674 766**
1. Bidang Penyelenggaraan Pemerintahan Desa *Village Administration Sector*	85 234 736	83 313 326
2. Bidang Pelaksanaan Pembangunan Desa *Village Development Sector*	48 749 945	75 465 698
3. Bidang Pembinaan Kemasyarakatan *Community Supervisory Sector*	16 833 246	22 179 705
4. Bidang Pemberdayaan Masyarakat *Community Empowerment Sector*	16 253 549	6 671 239
5. Bidang Tak Terduga *Unpredicted Sector*	48 098 800	24 044 798

**) APBDesa*

https://www.bps.go.id

Tabel : **29.12** **REALISASI PENDAPATAN DAN BELANJA PEMERINTAH DESA, KABUPATEN BARRU PROVINSI SULAWESI SELATAN (ribu rupiah), 2020-2021**
Table ***REVENUE AND EXPENDITURE REALIZATION OF VILLAGE GOVERNMENT OF BARRU, SULAWESI SELATAN (thousand rupiahs), 2020-2021***

Kabupaten/ *Regency* : BARRU

Rincian *Items*	**2020**	**2021 *)**
(1)	(2)	(3)
I. PENDAPATAN *REVENUE*	**130 073 398**	**135 114 799**
1. Pendapatan Asli Desa *Village Own-Source Revenue*	78 511	38 940
2. Pendapatan Transfer *Transfer Revenue*	129 540 373	134 771 026
2.1. Dana Desa *Village Fund*	62 313 352	70 249 657
2.2. Bagi Hasil Pajak dan Retribusi Kabupaten/Kota *Revenue Sharing Fund of Tax and Retribution of Regency/Municipality*	1 207 923	3 158 031
2.3 Alokasi Dana Desa *Village Allocation Fund*	66 019 098	61 363 338
2.4 Bantuan Keuangan Provinsi *Financial Assistance Province*	0	0
2.5 Bantuan Keuangan Kabupaten/Kota *Financial Assistance Regency/Municipality*	0	0
3. Pendapatan Lain-lain *Other Revenue*	454 514	304 833
II. BELANJA *EXPENDITURE*	**131 596 227**	**137 493 221**
1. Bidang Penyelenggaraan Pemerintahan Desa *Village Administration Sector*	53 803 615	61 037 685
2. Bidang Pelaksanaan Pembangunan Desa *Village Development Sector*	29 828 433	19 010 563
3. Bidang Pembinaan Kemasyarakatan *Community Supervisory Sector*	9 959 720	5 025 648
4. Bidang Pemberdayaan Masyarakat *Community Empowerment Sector*	4 527 616	13 949 840
5. Bidang Tak Terduga *Unpredicted Sector*	33 476 843	38 469 485

**) APBDesa*

https://www.bps.go.id

Tabel : **29.13** **REALISASI PENDAPATAN DAN BELANJA PEMERINTAH DESA, KABUPATEN BONE PROVINSI SULAWESI SELATAN (ribu rupiah), 2020-2021**
Table ***REVENUE AND EXPENDITURE REALIZATION OF VILLAGE GOVERNMENT OF BONE, SULAWESI SELATAN (thousand rupiahs), 2020-2021***

Kabupaten/ *Regency* : BONE

Rincian *Items*	**2020**	**2021 *)**
(1)	(2)	(3)
I. PENDAPATAN *REVENUE*	**513 786 287**	**513 479 453**
1. Pendapatan Asli Desa *Village Own-Source Revenue*	1 324 016	1 025 124
2. Pendapatan Transfer *Transfer Revenue*	511 987 340	512 200 629
2.1. Dana Desa *Village Fund*	378 781 768	378 681 175
2.2. Bagi Hasil Pajak dan Retribusi Kabupaten/Kota *Revenue Sharing Fund of Tax and Retribution of Regency/Municipality*	8 272 406	8 846 604
2.3 Alokasi Dana Desa *Village Allocation Fund*	124 933 166	124 672 850
2.4 Bantuan Keuangan Provinsi *Financial Assistance Province*	0	0
2.5 Bantuan Keuangan Kabupaten/Kota *Financial Assistance Regency/Municipality*	0	0
3. Pendapatan Lain-lain *Other Revenue*	474 931	253 700
II. BELANJA *EXPENDITURE*	**501 311 084**	**499 239 702**
1. Bidang Penyelenggaraan Pemerintahan Desa *Village Administration Sector*	125 476 305	127 837 733
2. Bidang Pelaksanaan Pembangunan Desa *Village Development Sector*	262 478 212	226 981 727
3. Bidang Pembinaan Kemasyarakatan *Community Supervisory Sector*	9 068 748	9 227 938
4. Bidang Pemberdayaan Masyarakat *Community Empowerment Sector*	16 361 760	24 518 362
5. Bidang Tak Terduga *Unpredicted Sector*	87 926 059	110 673 942

**) APBDesa*

https://www.bps.go.id

Tabel : **29.14** **REALISASI PENDAPATAN DAN BELANJA PEMERINTAH DESA, KABUPATEN SOPPENG PROVINSI SULAWESI SELATAN (ribu rupiah), 2020-2021**
Table ***REVENUE AND EXPENDITURE REALIZATION OF VILLAGE GOVERNMENT OF SOPPENG, SULAWESI SELATAN (thousand rupiahs), 2020-2021***

Kabupaten/ *Regency* : SOPPENG

Rincian *Items*	**2020**	**2021 *)**
(1)	(2)	(3)
I. PENDAPATAN *REVENUE*	**170 317 387**	**182 616 032**
1. Pendapatan Asli Desa *Village Own-Source Revenue*	472 712	627 434
2. Pendapatan Transfer *Transfer Revenue*	167 581 979	181 796 055
2.1. Dana Desa *Village Fund*	70 138 023	123 300 891
2.2. Bagi Hasil Pajak dan Retribusi Kabupaten/Kota *Revenue Sharing Fund of Tax and Retribution of Regency/Municipality*	3 841 543	2 884 664
2.3 Alokasi Dana Desa *Village Allocation Fund*	93 602 413	55 610 500
2.4 Bantuan Keuangan Provinsi *Financial Assistance Province*	0	0
2.5 Bantuan Keuangan Kabupaten/Kota *Financial Assistance Regency/Municipality*	0	0
3. Pendapatan Lain-lain *Other Revenue*	2 262 696	192 543
II. BELANJA *EXPENDITURE*	**170 662 613**	**185 891 925**
1. Bidang Penyelenggaraan Pemerintahan Desa *Village Administration Sector*	67 981 439	74 710 882
2. Bidang Pelaksanaan Pembangunan Desa *Village Development Sector*	66 676 071	63 822 457
3. Bidang Pembinaan Kemasyarakatan *Community Supervisory Sector*	12 822 262	15 364 426
4. Bidang Pemberdayaan Masyarakat *Community Empowerment Sector*	4 982 293	13 807 339
5. Bidang Tak Terduga *Unpredicted Sector*	18 200 548	18 186 821

**) APBDesa*

https://www.bps.go.id

Tabel : **29.15** **REALISASI PENDAPATAN DAN BELANJA PEMERINTAH DESA, KABUPATEN WAJO PROVINSI SULAWESI SELATAN (ribu rupiah), 2020-2021**
Table ***REVENUE AND EXPENDITURE REALIZATION OF VILLAGE GOVERNMENT OF WAJO, SULAWESI SELATAN (thousand rupiahs), 2020-2021***

Kabupaten/ *Regency* : WAJO

Rincian *Items*	**2020**	**2021 *)**
(1)	(2)	(3)
I. PENDAPATAN *REVENUE*	**268 988 627**	**267 704 480**
1. Pendapatan Asli Desa *Village Own-Source Revenue*	832 024	1 016 927
2. Pendapatan Transfer *Transfer Revenue*	266 550 567	266 117 474
2.1. Dana Desa *Village Fund*	166 210 218	176 066 945
2.2. Bagi Hasil Pajak dan Retribusi Kabupaten/Kota *Revenue Sharing Fund of Tax and Retribution of Regency/Municipality*	4 231 571	3 408 227
2.3 Alokasi Dana Desa *Village Allocation Fund*	95 457 166	86 642 302
2.4 Bantuan Keuangan Provinsi *Financial Assistance Province*	0	0
2.5 Bantuan Keuangan Kabupaten/Kota *Financial Assistance Regency/Municipality*	651 612	0
3. Pendapatan Lain-lain *Other Revenue*	1 606 036	570 079
II. BELANJA *EXPENDITURE*	**273 097 272**	**265 642 783**
1. Bidang Penyelenggaraan Pemerintahan Desa *Village Administration Sector*	85 990 067	95 277 238
2. Bidang Pelaksanaan Pembangunan Desa *Village Development Sector*	107 230 897	51 505 999
3. Bidang Pembinaan Kemasyarakatan *Community Supervisory Sector*	10 430 825	8 486 177
4. Bidang Pemberdayaan Masyarakat *Community Empowerment Sector*	6 638 352	14 533 098
5. Bidang Tak Terduga *Unpredicted Sector*	62 807 131	95 840 271

**) APBDesa*

https://www.bps.go.id

Tabel : **29.16** **REALISASI PENDAPATAN DAN BELANJA PEMERINTAH DESA, KABUPATEN SIDENRENG RAPPANG PROVINSI SULAWESI SELATAN (ribu rupiah), 2020-2021**
Table ***REVENUE AND EXPENDITURE REALIZATION OF VILLAGE GOVERNMENT OF SIDENRENG RAPPANG, SULAWESI SELATAN (thousand rupiahs), 2020-2021***

Kabupaten/ *Regency* : SIDENRENG RAPPANG

Rincian *Items*	**2020**	**2021 *)**
(1)	(2)	(3)
I. PENDAPATAN *REVENUE*	**184 448 880**	**199 474 178**
1. Pendapatan Asli Desa *Village Own-Source Revenue*	431 720	863 398
2. Pendapatan Transfer *Transfer Revenue*	182 582 990	197 496 750
2.1. Dana Desa *Village Fund*	92 956 076	108 635 371
2.2. Bagi Hasil Pajak dan Retribusi Kabupaten/Kota *Revenue Sharing Fund of Tax and Retribution of Regency/Municipality*	0	0
2.3 Alokasi Dana Desa *Village Allocation Fund*	89 626 914	88 861 379
2.4 Bantuan Keuangan Provinsi *Financial Assistance Province*	0	0
2.5 Bantuan Keuangan Kabupaten/Kota *Financial Assistance Regency/Municipality*	0	0
3. Pendapatan Lain-lain *Other Revenue*	1 434 170	1 114 030
II. BELANJA *EXPENDITURE*	**194 816 986**	**198 105 212**
1. Bidang Penyelenggaraan Pemerintahan Desa *Village Administration Sector*	71 401 930	82 468 949
2. Bidang Pelaksanaan Pembangunan Desa *Village Development Sector*	63 236 274	63 499 660
3. Bidang Pembinaan Kemasyarakatan *Community Supervisory Sector*	11 455 841	23 628 503
4. Bidang Pemberdayaan Masyarakat *Community Empowerment Sector*	6 215 777	8 329 248
5. Bidang Tak Terduga *Unpredicted Sector*	42 507 164	20 178 852

**) APBDesa*

https://www.bps.go.id

Tabel : **29.17** **REALISASI PENDAPATAN DAN BELANJA PEMERINTAH DESA, KABUPATEN PINRANG PROVINSI SULAWESI SELATAN (ribu rupiah), 2020-2021**
Table ***REVENUE AND EXPENDITURE REALIZATION OF VILLAGE GOVERNMENT OF PINRANG, SULAWESI SELATAN (thousand rupiahs), 2020-2021***

Kabupaten/ *Regency* : PINRANG

Rincian *Items*	**2020**	**2021 *)**
(1)	(2)	(3)
I. PENDAPATAN *REVENUE*	**211 112 398**	**216 323 194**
1. Pendapatan Asli Desa *Village Own-Source Revenue*	91 204	74 090
2. Pendapatan Transfer *Transfer Revenue*	209 964 700	215 836 420
2.1. Dana Desa *Village Fund*	105 006 111	106 956 529
2.2. Bagi Hasil Pajak dan Retribusi Kabupaten/Kota *Revenue Sharing Fund of Tax and Retribution of Regency/Municipality*	0	0
2.3 Alokasi Dana Desa *Village Allocation Fund*	104 958 589	108 879 891
2.4 Bantuan Keuangan Provinsi *Financial Assistance Province*	0	0
2.5 Bantuan Keuangan Kabupaten/Kota *Financial Assistance Regency/Municipality*	0	0
3. Pendapatan Lain-lain *Other Revenue*	1 056 494	412 684
II. BELANJA *EXPENDITURE*	**214 631 808**	**205 508 710**
1. Bidang Penyelenggaraan Pemerintahan Desa *Village Administration Sector*	54 092 504	74 119 093
2. Bidang Pelaksanaan Pembangunan Desa *Village Development Sector*	122 672 355	73 369 336
3. Bidang Pembinaan Kemasyarakatan *Community Supervisory Sector*	4 249 212	4 283 718
4. Bidang Pemberdayaan Masyarakat *Community Empowerment Sector*	2 933 328	18 698 089
5. Bidang Tak Terduga *Unpredicted Sector*	30 684 409	35 038 474

**) APBDesa*

https://www.bps.go.id

Tabel : **29.18** **REALISASI PENDAPATAN DAN BELANJA PEMERINTAH DESA, KABUPATEN ENREKANG PROVINSI SULAWESI SELATAN (ribu rupiah), 2020-2021**
Table ***REVENUE AND EXPENDITURE REALIZATION OF VILLAGE GOVERNMENT OF ENREKANG, SULAWESI SELATAN (thousand rupiahs), 2020-2021***

Kabupaten/ *Regency* : ENREKANG

Rincian *Items*	**2020**	**2021 *)**
(1)	(2)	(3)
I. PENDAPATAN *REVENUE*	**198 451 690**	**205 795 705**
1. Pendapatan Asli Desa *Village Own-Source Revenue*	6 644	0
2. Pendapatan Transfer *Transfer Revenue*	195 603 076	205 074 859
2.1. Dana Desa *Village Fund*	133 126 236	138 976 687
2.2. Bagi Hasil Pajak dan Retribusi Kabupaten/Kota *Revenue Sharing Fund of Tax and Retribution of Regency/Municipality*	1 925 638	4 458 266
2.3 Alokasi Dana Desa *Village Allocation Fund*	60 551 202	60 690 953
2.4 Bantuan Keuangan Provinsi *Financial Assistance Province*	0	181 413
2.5 Bantuan Keuangan Kabupaten/Kota *Financial Assistance Regency/Municipality*	0	767 540
3. Pendapatan Lain-lain *Other Revenue*	2 841 970	720 846
II. BELANJA *EXPENDITURE*	**196 477 499**	**207 066 226**
1. Bidang Penyelenggaraan Pemerintahan Desa *Village Administration Sector*	58 977 419	66 618 328
2. Bidang Pelaksanaan Pembangunan Desa *Village Development Sector*	84 249 451	106 486 411
3. Bidang Pembinaan Kemasyarakatan *Community Supervisory Sector*	2 465 326	3 232 385
4. Bidang Pemberdayaan Masyarakat *Community Empowerment Sector*	4 920 774	3 903 539
5. Bidang Tak Terduga *Unpredicted Sector*	45 864 529	26 825 563

**) APBDesa*

https://www.bps.go.id

Tabel : **29.19** **REALISASI PENDAPATAN DAN BELANJA PEMERINTAH DESA, KABUPATEN LUWU PROVINSI SULAWESI SELATAN (ribu rupiah), 2020-2021**
Table ***REVENUE AND EXPENDITURE REALIZATION OF VILLAGE GOVERNMENT OF LUWU, SULAWESI SELATAN (thousand rupiahs), 2020-2021***

Kabupaten/ *Regency* : LUWU

Rincian *Items*	**2020**	**2021 *)**
(1)	(2)	(3)
I. PENDAPATAN *REVENUE*	**296 271 973**	**295 903 973**
1. Pendapatan Asli Desa *Village Own-Source Revenue*	36 652	58 499
2. Pendapatan Transfer *Transfer Revenue*	295 759 728	295 839 316
2.1. Dana Desa *Village Fund*	217 218 787	217 356 536
2.2. Bagi Hasil Pajak dan Retribusi Kabupaten/Kota *Revenue Sharing Fund of Tax and Retribution of Regency/Municipality*	2 921 965	2 894 962
2.3 Alokasi Dana Desa *Village Allocation Fund*	75 618 976	75 587 818
2.4 Bantuan Keuangan Provinsi *Financial Assistance Province*	0	0
2.5 Bantuan Keuangan Kabupaten/Kota *Financial Assistance Regency/Municipality*	0	0
3. Pendapatan Lain-lain *Other Revenue*	475 593	6 158
II. BELANJA *EXPENDITURE*	**295 732 840**	**286 582 265**
1. Bidang Penyelenggaraan Pemerintahan Desa *Village Administration Sector*	78 042 619	88 170 879
2. Bidang Pelaksanaan Pembangunan Desa *Village Development Sector*	108 895 592	100 170 017
3. Bidang Pembinaan Kemasyarakatan *Community Supervisory Sector*	5 940 855	10 391 469
4. Bidang Pemberdayaan Masyarakat *Community Empowerment Sector*	1 434 584	2 305 201
5. Bidang Tak Terduga *Unpredicted Sector*	101 419 190	85 544 699

**) APBDesa*

https://www.bps.go.id

Tabel : **29.20** **REALISASI PENDAPATAN DAN BELANJA PEMERINTAH DESA, KABUPATEN TANA TORAJA PROVINSI SULAWESI SELATAN (ribu rupiah), 2020-2021**
Table ***REVENUE AND EXPENDITURE REALIZATION OF VILLAGE GOVERNMENT OF TANA TORAJA, SULAWESI SELATAN (thousand rupiahs), 2020-2021***

Kabupaten/ *Regency* : TANA TORAJA

Rincian *Items*	**2020**	**2021 *)**
(1)	(2)	(3)
I. PENDAPATAN *REVENUE*	**263 931 822**	**249 980 056**
1. Pendapatan Asli Desa *Village Own-Source Revenue*	130 387	233 137
2. Pendapatan Transfer *Transfer Revenue*	263 801 371	249 709 387
2.1. Dana Desa *Village Fund*	175 998 589	171 505 323
2.2. Bagi Hasil Pajak dan Retribusi Kabupaten/Kota *Revenue Sharing Fund of Tax and Retribution of Regency/Municipality*	543 699	352 626
2.3 Alokasi Dana Desa *Village Allocation Fund*	87 259 083	77 851 438
2.4 Bantuan Keuangan Provinsi *Financial Assistance Province*	0	0
2.5 Bantuan Keuangan Kabupaten/Kota *Financial Assistance Regency/Municipality*	0	0
3. Pendapatan Lain-lain *Other Revenue*	64	37 532
II. BELANJA *EXPENDITURE*	**262 297 259**	**257 718 365**
1. Bidang Penyelenggaraan Pemerintahan Desa *Village Administration Sector*	83 762 515	77 127 395
2. Bidang Pelaksanaan Pembangunan Desa *Village Development Sector*	61 904 862	68 706 154
3. Bidang Pembinaan Kemasyarakatan *Community Supervisory Sector*	4 100 656	3 245 383
4. Bidang Pemberdayaan Masyarakat *Community Empowerment Sector*	13 921 468	22 437 442
5. Bidang Tak Terduga *Unpredicted Sector*	98 607 758	86 201 991

**) APBDesa*

https://www.bps.go.id

Tabel : **29.21** **REALISASI PENDAPATAN DAN BELANJA PEMERINTAH DESA, KABUPATEN LUWU UTARA PROVINSI SULAWESI SELATAN (ribu rupiah), 2020-2021**
Table ***REVENUE AND EXPENDITURE REALIZATION OF VILLAGE GOVERNMENT OF LUWU UTARA, SULAWESI SELATAN (thousand rupiahs), 2020-2021***

Kabupaten/ *Regency* : LUWU UTARA

Rincian *Items*	**2020**	**2021 *)**
(1)	(2)	(3)
I. PENDAPATAN *REVENUE*	**249 463 713**	**260 678 273**
1. Pendapatan Asli Desa *Village Own-Source Revenue*	106 877	182 046
2. Pendapatan Transfer *Transfer Revenue*	247 858 832	259 966 643
2.1. Dana Desa *Village Fund*	180 697 983	182 859 426
2.2. Bagi Hasil Pajak dan Retribusi Kabupaten/Kota *Revenue Sharing Fund of Tax and Retribution of Regency/Municipality*	3 065 136	5 091 435
2.3 Alokasi Dana Desa *Village Allocation Fund*	64 095 713	72 015 782
2.4 Bantuan Keuangan Provinsi *Financial Assistance Province*	0	0
2.5 Bantuan Keuangan Kabupaten/Kota *Financial Assistance Regency/Municipality*	0	0
3. Pendapatan Lain-lain *Other Revenue*	1 498 004	529 584
II. BELANJA *EXPENDITURE*	**262 434 203**	**266 782 541**
1. Bidang Penyelenggaraan Pemerintahan Desa *Village Administration Sector*	70 050 885	83 458 405
2. Bidang Pelaksanaan Pembangunan Desa *Village Development Sector*	100 077 917	70 651 596
3. Bidang Pembinaan Kemasyarakatan *Community Supervisory Sector*	4 618 152	12 666 269
4. Bidang Pemberdayaan Masyarakat *Community Empowerment Sector*	8 542 023	14 396 288
5. Bidang Tak Terduga *Unpredicted Sector*	79 145 226	85 609 983

**) APBDesa*

https://www.bps.go.id

Tabel : **29.22** **REALISASI PENDAPATAN DAN BELANJA PEMERINTAH DESA, KABUPATEN LUWU TIMUR PROVINSI SULAWESI SELATAN (ribu rupiah), 2020-2021**
Table ***REVENUE AND EXPENDITURE REALIZATION OF VILLAGE GOVERNMENT OF LUWU TIMUR, SULAWESI SELATAN (thousand rupiahs), 2020-2021***

Kabupaten/ *Regency* : LUWU TIMUR

Rincian *Items*	**2020**	**2021 *)**
(1)	(2)	(3)
I. PENDAPATAN *REVENUE*	**218 896 408**	**206 656 183**
1. Pendapatan Asli Desa *Village Own-Source Revenue*	255 751	201 882
2. Pendapatan Transfer *Transfer Revenue*	217 190 156	206 099 424
2.1. Dana Desa *Village Fund*	122 982 719	121 192 704
2.2. Bagi Hasil Pajak dan Retribusi Kabupaten/Kota *Revenue Sharing Fund of Tax and Retribution of Regency/Municipality*	17 774 261	17 868 841
2.3 Alokasi Dana Desa *Village Allocation Fund*	70 193 723	65 611 391
2.4 Bantuan Keuangan Provinsi *Financial Assistance Province*	0	0
2.5 Bantuan Keuangan Kabupaten/Kota *Financial Assistance Regency/Municipality*	6 239 453	1 426 488
3. Pendapatan Lain-lain *Other Revenue*	1 450 501	354 877
II. BELANJA *EXPENDITURE*	**222 129 571**	**207 469 433**
1. Bidang Penyelenggaraan Pemerintahan Desa *Village Administration Sector*	83 889 674	78 336 176
2. Bidang Pelaksanaan Pembangunan Desa *Village Development Sector*	66 479 272	70 537 355
3. Bidang Pembinaan Kemasyarakatan *Community Supervisory Sector*	4 378 324	6 193 438
4. Bidang Pemberdayaan Masyarakat *Community Empowerment Sector*	4 630 710	14 699 874
5. Bidang Tak Terduga *Unpredicted Sector*	62 751 591	37 702 590

**) APBDesa*

https://www.bps.go.id

Tabel : **29.23** **REALISASI PENDAPATAN DAN BELANJA PEMERINTAH DESA, KABUPATEN TORAJA UTARA PROVINSI SULAWESI SELATAN (ribu rupiah), 2020-2021**
Table ***REVENUE AND EXPENDITURE REALIZATION OF VILLAGE GOVERNMENT OF TORAJA UTARA, SULAWESI SELATAN (thousand rupiahs), 2020-2021***

Kabupaten/ *Regency* : TORAJA UTARA

Rincian *Items*	**2020**	**2021 *)**
(1)	(2)	(3)
I. PENDAPATAN *REVENUE*	**244 866 814**	**282 421 941**
1. Pendapatan Asli Desa *Village Own-Source Revenue*	855 400	10 572 780
2. Pendapatan Transfer *Transfer Revenue*	243 600 743	271 562 508
2.1. Dana Desa *Village Fund*	181 681 769	187 502 581
2.2. Bagi Hasil Pajak dan Retribusi Kabupaten/Kota *Revenue Sharing Fund of Tax and Retribution of Regency/Municipality*	1 168 191	2 584 667
2.3 Alokasi Dana Desa *Village Allocation Fund*	60 750 783	80 721 750
2.4 Bantuan Keuangan Provinsi *Financial Assistance Province*	0	0
2.5 Bantuan Keuangan Kabupaten/Kota *Financial Assistance Regency/Municipality*	0	753 510
3. Pendapatan Lain-lain *Other Revenue*	410 671	286 653
II. BELANJA *EXPENDITURE*	**242 267 307**	**284 801 798**
1. Bidang Penyelenggaraan Pemerintahan Desa *Village Administration Sector*	61 328 565	86 198 942
2. Bidang Pelaksanaan Pembangunan Desa *Village Development Sector*	65 596 642	89 079 133
3. Bidang Pembinaan Kemasyarakatan *Community Supervisory Sector*	3 860 763	9 176 331
4. Bidang Pemberdayaan Masyarakat *Community Empowerment Sector*	7 867 840	9 738 872
5. Bidang Tak Terduga *Unpredicted Sector*	103 613 497	90 608 520

**) APBDesa*

https://www.bps.go.id

Gambar ..... : 27 **Peta Indeks Provinsi Sulawesi Tenggara menurut Kabupaten/Kota**

Figure *Index Map of Sulawesi Tenggara Province by Regency/Municipality*

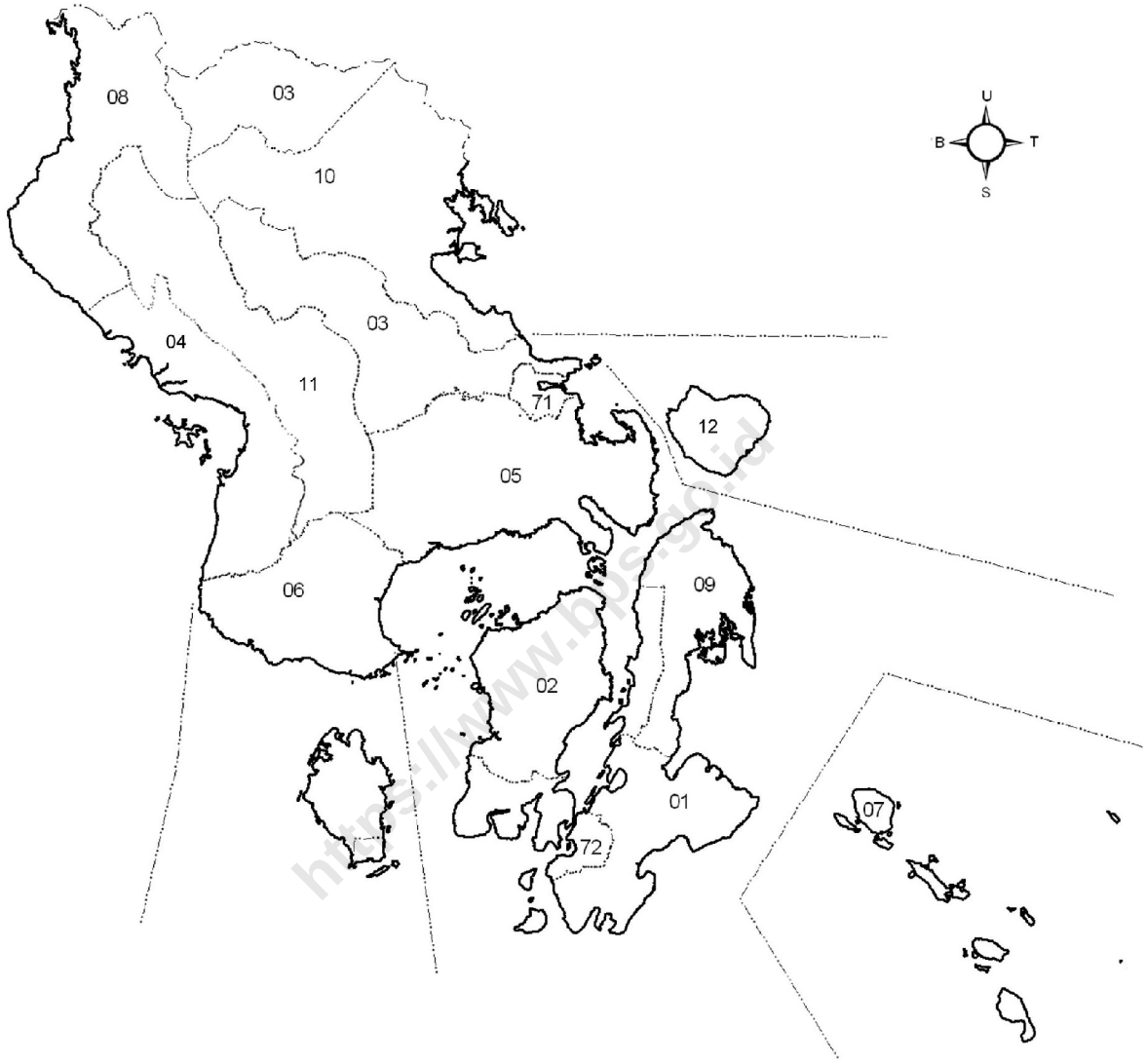

KODE	NAMA KABUPATEN/KOTA
01	BUTON
02	MUNA
03	KONAWE
04	KOLAKA
05	KONAWE SELATAN
06	BOMBANA
07	WAKATOBI
08	KOLAKA UTARA
09	BUTON UTARA
10	KONAWE UTARA
11	KOLAKA TIMUR
12	KONAWE KEPULAUAN
71	KENDARI
72	BAU-BAU

Legenda

- Batas Negara
- Batas Provinsi
- Batas Kabupaten
- Batas Kecamatan
- Batas Desa
- Garis Pantai / Batas Perairan

Sumber :
Peta Digital Batas Wilayah dari Bakosurtanal,Tahun 2008
(Diedit BPS Tahun 2010)

0 15 30 60 90 120 Km

https://www.bps.go.id

https://www.bps.go.id

Tabel : 30
Table

REALISASI PENDAPATAN DAN BELANJA PEMERINTAH DESA PROVINSI SULAWESI TENGGARA (ribu rupiah), 2020-2021
REVENUE AND EXPENDITURE REALIZATION OF VILLAGE GOVERNMENT THROUGHOUT SULAWESI TENGGARA PROVINCE (thousand rupiahs), 2020-2021

Kabupaten/Kota *Regency/Municipality*	**2020**		**2021 *)**	
	Pendapatan *Revenue*	**Belanja** *Expenditure*	**Pendapatan** *Revenue*	**Belanja** *Expenditure*
(1)	(2)	(3)	(4)	(5)
01 BUTON	131 174 357	133 677 633	135 590 930	132 989 766
02 MUNA	227 035 026	227 306 810	231 929 613	228 206 347
03 KONAWE	443 161 724	441 671 884	474 302 415	465 002 105
04 KOLAKA	175 878 698	166 635 683	202 021 208	192 224 446
05 KONAWE SELATAN	330 863 244	335 034 851	329 179 999	326 465 289
06 BOMBANA	196 723 280	198 061 507	213 009 507	225 958 810
07 WAKATOBI	143 818 723	141 899 859	150 219 262	145 523 371
08 KOLAKA UTARA	180 985 628	179 164 227	188 738 828	181 121 078
09 BUTON UTARA	119 855 396	105 160 968	140 963 443	132 593 387
10 KONAWE UTARA	195 809 555	195 734 250	204 409 001	204 511 290
11 KOLAKA TIMUR	152 881 626	148 518 033	154 415 323	148 203 914
12 KONAWE KEPULAUAN	119 484 153	118 378 486	122 892 112	121 016 820
13 MUNA BARAT	124 284 012	127 634 463	121 899 617	119 071 608
14 BUTON TENGAH	115 333 570	118 958 819	124 516 571	125 684 577
15 BUTON SELATAN	106 675 797	101 928 759	110 497 975	108 343 514
SULAWESI TENGGARA	**2 763 964 789**	**2 739 766 232**	**2 904 585 804**	**2 856 916 322**

**) APBDesa*

https://www.bps.go.id

Tabel : 30.1
Table

RATA-RATA PENDAPATAN DAN BELANJA PEMERINTAH DESA SELURUH PROVINSI SULAWESI TENGGARA (ribu rupiah), 2020-2021
REVENUE AND EXPENDITURE AVERAGE OF VILLAGE GOVERNMENT THROUGHOUT SULAWESI TENGGARA PROVINCE (thousand rupiahs), 2020-2021

Kabupaten/Kota *Regency/Municipality*	**2020**		**2021 *)**	
	Pendapatan *Revenue*	**Belanja** *Expenditure*	**Pendapatan** *Revenue*	**Belanja** *Expenditure*
(1)	(2)	(3)	(4)	(5)
01 BUTON	1 580 414	1 610 574	1 633 626	1 602 286
02 MUNA	1 830 928	1 833 119	1 870 400	1 840 374
03 KONAWE	1 429 554	1 424 748	1 530 008	1 500 007
04 KOLAKA	1 758 787	1 666 357	2 020 212	1 922 244
05 KONAWE SELATAN	984 712	997 128	979 702	971 623
06 BOMBANA	1 599 376	1 610 256	1 731 785	1 837 063
07 WAKATOBI	1 917 583	1 891 998	2 002 923	1 940 312
08 KOLAKA UTARA	1 425 084	1 410 742	1 486 133	1 426 150
09 BUTON UTARA	1 536 608	1 348 218	1 807 224	1 699 915
10 KONAWE UTARA	1 231 507	1 231 033	1 285 591	1 286 235
11 KOLAKA TIMUR	1 306 681	1 269 385	1 319 789	1 266 700
12 KONAWE KEPULAUAN	1 342 519	1 330 095	1 380 810	1 359 740
13 MUNA BARAT	1 534 371	1 575 734	1 504 934	1 470 020
14 BUTON TENGAH	1 721 397	1 775 505	1 858 456	1 875 889
15 BUTON SELATAN	1 777 930	1 698 813	1 841 633	1 805 725
SULAWESI TENGGARA	**1 432 849**	**1 420 304**	**1 505 747**	**1 481 035**

**) APBDesa*

https://www.bps.go.id

Tabel : 30.2 **REALISASI PENDAPATAN DAN BELANJA SELURUH PEMERINTAH DESA DI PROVINSI SULAWESI TENGGARA (ribu rupiah), 2020-2021**
Table ***REVENUE AND EXPENDITURE REALIZATION OF VILLAGE GOVERNMENT THROUGHOUT SULAWESI TENGGARA PROVINCE (thousand rupiahs), 2020-2021***

Rincian *Items*	**2020**	**2021 *)**
(1)	(2)	(3)
I. PENDAPATAN *REVENUE*	**2 763 964 789**	**2 904 585 804**
1. Pendapatan Asli Desa *Village Own-Source Revenue*	12 198 972	5 722 537
2. Pendapatan Transfer *Transfer Revenue*	2 746 962 870	2 880 512 989
2.1. Dana Desa *Village Fund*	1 841 672 774	1 888 397 428
2.2. Bagi Hasil Pajak dan Retribusi Kabupaten/Kota *Revenue Sharing Fund of Tax and Retribution of Regency/Municipality*	4 012 351	7 556 723
2.3 Alokasi Dana Desa *Village Allocation Fund*	898 925 745	977 821 374
2.4 Bantuan Keuangan Provinsi *Financial Assistance Province*	0	0
2.5 Bantuan Keuangan Kabupaten/Kota *Financial Assistance Regency/Municipality*	2 352 000	6 737 464
3. Pendapatan Lain-lain *Other Revenue*	4 802 947	18 350 278
II. BELANJA *EXPENDITURE*	**2 739 766 232**	**2 856 916 322**
1. Bidang Penyelenggaraan Pemerintahan Desa *Village Administration Sector*	754 508 235	874 560 910
2. Bidang Pelaksanaan Pembangunan Desa *Village Development Sector*	1 079 841 159	1 047 454 762
3. Bidang Pembinaan Kemasyarakatan *Community Supervisory Sector*	134 925 822	145 183 142
4. Bidang Pemberdayaan Masyarakat *Community Empowerment Sector*	170 961 690	278 309 802
5. Bidang Tak Terduga *Unpredicted Sector*	599 529 326	511 407 706

**) APBDesa*

https://www.bps.go.id

Tabel : **30.3** **REALISASI PENDAPATAN DAN BELANJA PEMERINTAH DESA, KABUPATEN BUTON PROVINSI SULAWESI TENGGARA (ribu rupiah), 2020-2021**
Table ***REVENUE AND EXPENDITURE REALIZATION OF VILLAGE GOVERNMENT OF BUTON, SULAWESI TENGGARA (thousand rupiahs), 2020-2021***

Kabupaten/ *Regency* : BUTON

Rincian *Items*	**2020**	**2021 *)**
(1)	(2)	(3)
I. PENDAPATAN *REVENUE*	**131 174 357**	**135 590 930**
1. Pendapatan Asli Desa *Village Own-Source Revenue*	63 027	103 709
2. Pendapatan Transfer *Transfer Revenue*	130 949 459	135 423 173
2.1. Dana Desa *Village Fund*	83 427 726	84 908 743
2.2. Bagi Hasil Pajak dan Retribusi Kabupaten/Kota *Revenue Sharing Fund of Tax and Retribution of Regency/Municipality*	1 872 262	4 314 810
2.3 Alokasi Dana Desa *Village Allocation Fund*	45 649 471	46 199 620
2.4 Bantuan Keuangan Provinsi *Financial Assistance Province*	0	0
2.5 Bantuan Keuangan Kabupaten/Kota *Financial Assistance Regency/Municipality*	0	0
3. Pendapatan Lain-lain *Other Revenue*	161 871	64 048
II. BELANJA *EXPENDITURE*	**133 677 633**	**132 989 766**
1. Bidang Penyelenggaraan Pemerintahan Desa *Village Administration Sector*	41 482 280	43 412 503
2. Bidang Pelaksanaan Pembangunan Desa *Village Development Sector*	41 588 965	54 297 063
3. Bidang Pembinaan Kemasyarakatan *Community Supervisory Sector*	7 347 240	7 753 122
4. Bidang Pemberdayaan Masyarakat *Community Empowerment Sector*	5 237 993	4 471 148
5. Bidang Tak Terduga *Unpredicted Sector*	38 021 155	23 055 930

**) APBDesa*

https://www.bps.go.id

Tabel : **30.4** **REALISASI PENDAPATAN DAN BELANJA PEMERINTAH DESA, KABUPATEN MUNA PROVINSI SULAWESI TENGGARA (ribu rupiah), 2020-2021**
Table ***REVENUE AND EXPENDITURE REALIZATION OF VILLAGE GOVERNMENT OF MUNA, SULAWESI TENGGARA (thousand rupiahs), 2020-2021***

Kabupaten/ *Regency* : MUNA

Rincian *Items*	**2020**	**2021 *)**
(1)	(2)	(3)
I. PENDAPATAN *REVENUE*	**227 035 026**	**231 929 613**
1. Pendapatan Asli Desa *Village Own-Source Revenue*	136 124	96 818
2. Pendapatan Transfer *Transfer Revenue*	226 620 284	231 727 904
2.1. Dana Desa *Village Fund*	148 392 438	151 525 207
2.2. Bagi Hasil Pajak dan Retribusi Kabupaten/Kota *Revenue Sharing Fund of Tax and Retribution of Regency/Municipality*	1 038 627	927 988
2.3 Alokasi Dana Desa *Village Allocation Fund*	77 189 219	79 274 709
2.4 Bantuan Keuangan Provinsi *Financial Assistance Province*	0	0
2.5 Bantuan Keuangan Kabupaten/Kota *Financial Assistance Regency/Municipality*	0	0
3. Pendapatan Lain-lain *Other Revenue*	278 618	104 891
II. BELANJA *EXPENDITURE*	**227 306 810**	**228 206 347**
1. Bidang Penyelenggaraan Pemerintahan Desa *Village Administration Sector*	62 923 180	64 805 070
2. Bidang Pelaksanaan Pembangunan Desa *Village Development Sector*	62 050 973	64 480 502
3. Bidang Pembinaan Kemasyarakatan *Community Supervisory Sector*	14 142 890	15 519 910
4. Bidang Pemberdayaan Masyarakat *Community Empowerment Sector*	9 612 106	19 050 351
5. Bidang Tak Terduga *Unpredicted Sector*	78 577 661	64 350 514

**) APBDesa*

https://www.bps.go.id

Tabel : **30.5** **REALISASI PENDAPATAN DAN BELANJA PEMERINTAH DESA, KABUPATEN KONAWE PROVINSI SULAWESI TENGGARA (ribu rupiah), 2020-2021**
Table ***REVENUE AND EXPENDITURE REALIZATION OF VILLAGE GOVERNMENT OF KONAWE, SULAWESI TENGGARA (thousand rupiahs), 2020-2021***

Kabupaten/ *Regency* : KONAWE

Rincian *Items*	**2020**	**2021 *)**
(1)	(2)	(3)
I. PENDAPATAN *REVENUE*	**443 161 724**	**474 302 415**
1. Pendapatan Asli Desa *Village Own-Source Revenue*	9 370 804	2 770 573
2. Pendapatan Transfer *Transfer Revenue*	432 005 587	467 207 002
2.1. Dana Desa *Village Fund*	269 111 322	281 768 129
2.2. Bagi Hasil Pajak dan Retribusi Kabupaten/Kota *Revenue Sharing Fund of Tax and Retribution of Regency/Municipality*	0	0
2.3 Alokasi Dana Desa *Village Allocation Fund*	162 894 265	185 438 873
2.4 Bantuan Keuangan Provinsi *Financial Assistance Province*	0	0
2.5 Bantuan Keuangan Kabupaten/Kota *Financial Assistance Regency/Municipality*	0	0
3. Pendapatan Lain-lain *Other Revenue*	1 785 333	4 324 840
II. BELANJA *EXPENDITURE*	**441 671 884**	**465 002 105**
1. Bidang Penyelenggaraan Pemerintahan Desa *Village Administration Sector*	134 815 808	178 235 094
2. Bidang Pelaksanaan Pembangunan Desa *Village Development Sector*	188 385 965	136 205 909
3. Bidang Pembinaan Kemasyarakatan *Community Supervisory Sector*	10 806 721	12 262 639
4. Bidang Pemberdayaan Masyarakat *Community Empowerment Sector*	31 428 005	65 587 910
5. Bidang Tak Terduga *Unpredicted Sector*	76 235 385	72 710 553

**) APBDesa*

https://www.bps.go.id

Tabel : **30.6** **REALISASI PENDAPATAN DAN BELANJA PEMERINTAH DESA, KABUPATEN KOLAKA PROVINSI SULAWESI TENGGARA (ribu rupiah), 2020-2021**
Table ***REVENUE AND EXPENDITURE REALIZATION OF VILLAGE GOVERNMENT OF KOLAKA, SULAWESI TENGGARA (thousand rupiahs), 2020-2021***

Kabupaten/ *Regency* : KOLAKA

Rincian *Items*	**2020**	**2021 *)**
(1)	(2)	(3)
I. PENDAPATAN *REVENUE*	**175 878 698**	**202 021 208**
1. Pendapatan Asli Desa *Village Own-Source Revenue*	186 973	506 356
2. Pendapatan Transfer *Transfer Revenue*	175 419 329	201 463 262
2.1. Dana Desa *Village Fund*	111 887 280	112 866 022
2.2. Bagi Hasil Pajak dan Retribusi Kabupaten/Kota *Revenue Sharing Fund of Tax and Retribution of Regency/Municipality*	0	0
2.3 Alokasi Dana Desa *Village Allocation Fund*	63 532 049	88 597 240
2.4 Bantuan Keuangan Provinsi *Financial Assistance Province*	0	0
2.5 Bantuan Keuangan Kabupaten/Kota *Financial Assistance Regency/Municipality*	0	0
3. Pendapatan Lain-lain *Other Revenue*	272 396	51 590
II. BELANJA *EXPENDITURE*	**166 635 683**	**192 224 446**
1. Bidang Penyelenggaraan Pemerintahan Desa *Village Administration Sector*	46 285 450	68 190 066
2. Bidang Pelaksanaan Pembangunan Desa *Village Development Sector*	61 924 776	40 134 025
3. Bidang Pembinaan Kemasyarakatan *Community Supervisory Sector*	13 332 054	18 169 571
4. Bidang Pemberdayaan Masyarakat *Community Empowerment Sector*	5 550 133	16 841 202
5. Bidang Tak Terduga *Unpredicted Sector*	39 543 270	48 889 582

**) APBDesa*

https://www.bps.go.id

Tabel : **30.7** **REALISASI PENDAPATAN DAN BELANJA PEMERINTAH DESA, KABUPATEN KONAWE SELATAN PROVINSI SULAWESI TENGGARA (ribu rupiah), 2020-2021**
Table ***REVENUE AND EXPENDITURE REALIZATION OF VILLAGE GOVERNMENT OF KONAWE SELATAN, SULAWESI TENGGARA (thousand rupiahs), 2020-2021***

Kabupaten/ *Regency* : KONAWE SELATAN

Rincian *Items*	**2020**	**2021 *)**
(1)	(2)	(3)
I. PENDAPATAN *REVENUE*	**330 863 244**	**329 179 999**
1. Pendapatan Asli Desa *Village Own-Source Revenue*	909 950	779 882
2. Pendapatan Transfer *Transfer Revenue*	329 778 482	327 487 349
2.1. Dana Desa *Village Fund*	260 987 488	249 749 710
2.2. Bagi Hasil Pajak dan Retribusi Kabupaten/Kota *Revenue Sharing Fund of Tax and Retribution of Regency/Municipality*	0	0
2.3 Alokasi Dana Desa *Village Allocation Fund*	68 790 994	73 730 175
2.4 Bantuan Keuangan Provinsi *Financial Assistance Province*	0	0
2.5 Bantuan Keuangan Kabupaten/Kota *Financial Assistance Regency/Municipality*	0	4 007 464
3. Pendapatan Lain-lain *Other Revenue*	174 812	912 768
II. BELANJA *EXPENDITURE*	**335 034 851**	**326 465 289**
1. Bidang Penyelenggaraan Pemerintahan Desa *Village Administration Sector*	64 601 179	74 604 999
2. Bidang Pelaksanaan Pembangunan Desa *Village Development Sector*	152 091 568	141 189 101
3. Bidang Pembinaan Kemasyarakatan *Community Supervisory Sector*	10 689 858	12 265 115
4. Bidang Pemberdayaan Masyarakat *Community Empowerment Sector*	23 272 276	49 542 108
5. Bidang Tak Terduga *Unpredicted Sector*	84 379 970	48 863 966

**) APBDesa*

https://www.bps.go.id

Tabel : **30.8** **REALISASI PENDAPATAN DAN BELANJA PEMERINTAH DESA, KABUPATEN BOMBANA PROVINSI SULAWESI TENGGARA (ribu rupiah), 2020-2021**
Table ***REVENUE AND EXPENDITURE REALIZATION OF VILLAGE GOVERNMENT OF BOMBANA, SULAWESI TENGGARA (thousand rupiahs), 2020-2021***

Kabupaten/ *Regency* : BOMBANA

Rincian *Items*	**2020**	**2021 *)**
(1)	(2)	(3)
I. PENDAPATAN *REVENUE*	**196 723 280**	**213 009 507**
1. Pendapatan Asli Desa *Village Own-Source Revenue*	165 267	692 333
2. Pendapatan Transfer *Transfer Revenue*	195 858 929	200 170 966
2.1. Dana Desa *Village Fund*	123 328 745	130 420 966
2.2. Bagi Hasil Pajak dan Retribusi Kabupaten/Kota *Revenue Sharing Fund of Tax and Retribution of Regency/Municipality*	0	0
2.3 Alokasi Dana Desa *Village Allocation Fund*	72 530 184	69 750 000
2.4 Bantuan Keuangan Provinsi *Financial Assistance Province*	0	0
2.5 Bantuan Keuangan Kabupaten/Kota *Financial Assistance Regency/Municipality*	0	0
3. Pendapatan Lain-lain *Other Revenue*	699 084	12 146 208
II. BELANJA *EXPENDITURE*	**198 061 507**	**225 958 810**
1. Bidang Penyelenggaraan Pemerintahan Desa *Village Administration Sector*	62 143 818	66 660 201
2. Bidang Pelaksanaan Pembangunan Desa *Village Development Sector*	67 443 960	101 273 526
3. Bidang Pembinaan Kemasyarakatan *Community Supervisory Sector*	10 045 302	13 654 902
4. Bidang Pemberdayaan Masyarakat *Community Empowerment Sector*	8 573 453	13 859 251
5. Bidang Tak Terduga *Unpredicted Sector*	49 854 974	30 510 930

**) APBDesa*

https://www.bps.go.id

Tabel : **30.9** **REALISASI PENDAPATAN DAN BELANJA PEMERINTAH DESA, KABUPATEN WAKATOBI PROVINSI SULAWESI TENGGARA (ribu rupiah), 2020-2021**
Table ***REVENUE AND EXPENDITURE REALIZATION OF VILLAGE GOVERNMENT OF WAKATOBI, SULAWESI TENGGARA (thousand rupiahs), 2020-2021***

Kabupaten/ *Regency* : WAKATOBI

Rincian *Items*	**2020**	**2021 *)**
(1)	(2)	(3)
I. PENDAPATAN *REVENUE*	**143 818 723**	**150 219 262**
1. Pendapatan Asli Desa *Village Own-Source Revenue*	17 381	74 888
2. Pendapatan Transfer *Transfer Revenue*	142 966 680	150 144 374
2.1. Dana Desa *Village Fund*	85 709 472	85 966 533
2.2. Bagi Hasil Pajak dan Retribusi Kabupaten/Kota *Revenue Sharing Fund of Tax and Retribution of Regency/Municipality*	1 101 462	878 486
2.3 Alokasi Dana Desa *Village Allocation Fund*	56 155 746	63 299 355
2.4 Bantuan Keuangan Provinsi *Financial Assistance Province*	0	0
2.5 Bantuan Keuangan Kabupaten/Kota *Financial Assistance Regency/Municipality*	0	0
3. Pendapatan Lain-lain *Other Revenue*	834 662	0
II. BELANJA *EXPENDITURE*	**141 899 859**	**145 523 371**
1. Bidang Penyelenggaraan Pemerintahan Desa *Village Administration Sector*	48 315 067	52 354 293
2. Bidang Pelaksanaan Pembangunan Desa *Village Development Sector*	41 471 598	46 355 109
3. Bidang Pembinaan Kemasyarakatan *Community Supervisory Sector*	11 552 249	8 675 843
4. Bidang Pemberdayaan Masyarakat *Community Empowerment Sector*	14 211 504	7 258 312
5. Bidang Tak Terduga *Unpredicted Sector*	26 349 441	30 879 814

**) APBDesa*

https://www.bps.go.id

Tabel : **30.10** **REALISASI PENDAPATAN DAN BELANJA PEMERINTAH DESA, KABUPATEN KOLAKA UTARA PROVINSI SULAWESI TENGGARA (ribu rupiah), 2020-2021**
Table ***REVENUE AND EXPENDITURE REALIZATION OF VILLAGE GOVERNMENT OF KOLAKA UTARA, SULAWESI TENGGARA (thousand rupiahs), 2020-2021***

Kabupaten/ *Regency* : KOLAKA UTARA

Rincian *Items*	**2020**	**2021 *)**
(1)	(2)	(3)
I. PENDAPATAN *REVENUE*	**180 985 628**	**188 738 828**
1. Pendapatan Asli Desa *Village Own-Source Revenue*	55 384	7 140
2. Pendapatan Transfer *Transfer Revenue*	180 925 207	188 621 826
2.1. Dana Desa *Village Fund*	130 521 752	134 113 280
2.2. Bagi Hasil Pajak dan Retribusi Kabupaten/Kota *Revenue Sharing Fund of Tax and Retribution of Regency/Municipality*	0	839 367
2.3 Alokasi Dana Desa *Village Allocation Fund*	50 403 455	53 669 179
2.4 Bantuan Keuangan Provinsi *Financial Assistance Province*	0	0
2.5 Bantuan Keuangan Kabupaten/Kota *Financial Assistance Regency/Municipality*	0	0
3. Pendapatan Lain-lain *Other Revenue*	5 037	109 862
II. BELANJA *EXPENDITURE*	**179 164 227**	**181 121 078**
1. Bidang Penyelenggaraan Pemerintahan Desa *Village Administration Sector*	43 735 176	49 482 823
2. Bidang Pelaksanaan Pembangunan Desa *Village Development Sector*	87 402 101	88 891 140
3. Bidang Pembinaan Kemasyarakatan *Community Supervisory Sector*	6 384 739	4 836 125
4. Bidang Pemberdayaan Masyarakat *Community Empowerment Sector*	6 821 410	9 582 774
5. Bidang Tak Terduga *Unpredicted Sector*	34 820 801	28 328 216

**) APBDesa*

https://www.bps.go.id

Tabel : **30.11** **REALISASI PENDAPATAN DAN BELANJA PEMERINTAH DESA, KABUPATEN BUTON UTARA PROVINSI SULAWESI TENGGARA (ribu rupiah), 2020-2021**
Table ***REVENUE AND EXPENDITURE REALIZATION OF VILLAGE GOVERNMENT OF BUTON UTARA, SULAWESI TENGGARA (thousand rupiahs), 2020-2021***

Kabupaten/ *Regency* : BUTON UTARA

Rincian *Items*	**2020**	**2021 *)**
(1)	(2)	(3)
I. PENDAPATAN *REVENUE*	**119 855 396**	**140 963 443**
1. Pendapatan Asli Desa *Village Own-Source Revenue*	2 375	0
2. Pendapatan Transfer *Transfer Revenue*	119 656 433	140 746 548
2.1. Dana Desa *Village Fund*	75 639 338	88 055 528
2.2. Bagi Hasil Pajak dan Retribusi Kabupaten/Kota *Revenue Sharing Fund of Tax and Retribution of Regency/Municipality*	0	456 482
2.3 Alokasi Dana Desa *Village Allocation Fund*	41 665 095	49 504 538
2.4 Bantuan Keuangan Provinsi *Financial Assistance Province*	0	0
2.5 Bantuan Keuangan Kabupaten/Kota *Financial Assistance Regency/Municipality*	2 352 000	2 730 000
3. Pendapatan Lain-lain *Other Revenue*	196 588	216 895
II. BELANJA *EXPENDITURE*	**105 160 968**	**132 593 387**
1. Bidang Penyelenggaraan Pemerintahan Desa *Village Administration Sector*	31 368 354	41 314 048
2. Bidang Pelaksanaan Pembangunan Desa *Village Development Sector*	41 764 085	44 831 183
3. Bidang Pembinaan Kemasyarakatan *Community Supervisory Sector*	8 924 483	13 801 186
4. Bidang Pemberdayaan Masyarakat *Community Empowerment Sector*	3 442 685	14 555 508
5. Bidang Tak Terduga *Unpredicted Sector*	19 661 361	18 091 462

**) APBDesa*

https://www.bps.go.id

Tabel : **30.12** **REALISASI PENDAPATAN DAN BELANJA PEMERINTAH DESA, KABUPATEN KONAWE UTARA PROVINSI SULAWESI TENGGARA (ribu rupiah), 2020-2021**
Table ***REVENUE AND EXPENDITURE REALIZATION OF VILLAGE GOVERNMENT OF KONAWE UTARA, SULAWESI TENGGARA (thousand rupiahs), 2020-2021***

Kabupaten/ *Regency* : KONAWE UTARA

Rincian *Items*	**2020**	**2021 *)**
(1)	(2)	(3)
I. PENDAPATAN *REVENUE*	**195 809 555**	**204 409 001**
1. Pendapatan Asli Desa *Village Own-Source Revenue*	63 462	229 655
2. Pendapatan Transfer *Transfer Revenue*	195 746 093	204 179 346
2.1. Dana Desa *Village Fund*	134 844 414	139 809 191
2.2. Bagi Hasil Pajak dan Retribusi Kabupaten/Kota *Revenue Sharing Fund of Tax and Retribution of Regency/Municipality*	0	0
2.3 Alokasi Dana Desa *Village Allocation Fund*	60 901 679	64 370 155
2.4 Bantuan Keuangan Provinsi *Financial Assistance Province*	0	0
2.5 Bantuan Keuangan Kabupaten/Kota *Financial Assistance Regency/Municipality*	0	0
3. Pendapatan Lain-lain *Other Revenue*	0	0
II. BELANJA *EXPENDITURE*	**195 734 250**	**204 511 290**
1. Bidang Penyelenggaraan Pemerintahan Desa *Village Administration Sector*	47 411 207	54 149 218
2. Bidang Pelaksanaan Pembangunan Desa *Village Development Sector*	101 804 359	87 809 034
3. Bidang Pembinaan Kemasyarakatan *Community Supervisory Sector*	12 303 386	11 777 353
4. Bidang Pemberdayaan Masyarakat *Community Empowerment Sector*	10 815 410	19 177 193
5. Bidang Tak Terduga *Unpredicted Sector*	23 399 888	31 598 492

**) APBDesa*

https://www.bps.go.id

Tabel : **30.13** **REALISASI PENDAPATAN DAN BELANJA PEMERINTAH DESA, KABUPATEN KOLAKA TIMUR PROVINSI SULAWESI TENGGARA (ribu rupiah), 2020-2021**
Table ***REVENUE AND EXPENDITURE REALIZATION OF VILLAGE GOVERNMENT OF KOLAKA TIMUR, SULAWESI TENGGARA (thousand rupiahs), 2020-2021***

Kabupaten/ *Regency* : KOLAKA TIMUR

Rincian *Items*	**2020**	**2021 *)**
(1)	(2)	(3)
I. PENDAPATAN *REVENUE*	**152 881 626**	**154 415 323**
1. Pendapatan Asli Desa *Village Own-Source Revenue*	542 281	132 926
2. Pendapatan Transfer *Transfer Revenue*	152 242 250	154 146 635
2.1. Dana Desa *Village Fund*	106 641 926	106 393 937
2.2. Bagi Hasil Pajak dan Retribusi Kabupaten/Kota *Revenue Sharing Fund of Tax and Retribution of Regency/Municipality*	0	0
2.3 Alokasi Dana Desa *Village Allocation Fund*	45 600 324	47 752 698
2.4 Bantuan Keuangan Provinsi *Financial Assistance Province*	0	0
2.5 Bantuan Keuangan Kabupaten/Kota *Financial Assistance Regency/Municipality*	0	0
3. Pendapatan Lain-lain *Other Revenue*	97 095	135 762
II. BELANJA *EXPENDITURE*	**148 518 033**	**148 203 914**
1. Bidang Penyelenggaraan Pemerintahan Desa *Village Administration Sector*	41 960 476	43 113 587
2. Bidang Pelaksanaan Pembangunan Desa *Village Development Sector*	72 780 603	85 353 107
3. Bidang Pembinaan Kemasyarakatan *Community Supervisory Sector*	4 415 631	4 116 426
4. Bidang Pemberdayaan Masyarakat *Community Empowerment Sector*	10 136 580	2 749 599
5. Bidang Tak Terduga *Unpredicted Sector*	19 224 743	12 871 195

**) APBDesa*

https://www.bps.go.id

Tabel : **30.14** **REALISASI PENDAPATAN DAN BELANJA PEMERINTAH DESA, KABUPATEN KONAWE KEPULAUAN PROVINSI SULAWESI TENGGARA (ribu rupiah), 2020-2021**
Table ***REVENUE AND EXPENDITURE REALIZATION OF VILLAGE GOVERNMENT OF KONAWE KEPULAUAN, SULAWESI TENGGARA (thousand rupiahs), 2020-2021***

Kabupaten/ *Regency* : KONAWE KEPULAUAN

Rincian *Items*	**2020**	**2021 *)**
(1)	(2)	(3)
I. PENDAPATAN *REVENUE*	**119 484 153**	**122 892 112**
1. Pendapatan Asli Desa *Village Own-Source Revenue*	0	0
2. Pendapatan Transfer *Transfer Revenue*	119 484 153	122 892 112
2.1. Dana Desa *Village Fund*	85 009 426	86 891 868
2.2. Bagi Hasil Pajak dan Retribusi Kabupaten/Kota *Revenue Sharing Fund of Tax and Retribution of Regency/Municipality*	0	0
2.3 Alokasi Dana Desa *Village Allocation Fund*	34 474 727	36 000 244
2.4 Bantuan Keuangan Provinsi *Financial Assistance Province*	0	0
2.5 Bantuan Keuangan Kabupaten/Kota *Financial Assistance Regency/Municipality*	0	0
3. Pendapatan Lain-lain *Other Revenue*	0	0
II. BELANJA *EXPENDITURE*	**118 378 486**	**121 016 820**
1. Bidang Penyelenggaraan Pemerintahan Desa *Village Administration Sector*	34 302 158	36 319 398
2. Bidang Pelaksanaan Pembangunan Desa *Village Development Sector*	40 970 369	46 468 169
3. Bidang Pembinaan Kemasyarakatan *Community Supervisory Sector*	808 251	1 211 127
4. Bidang Pemberdayaan Masyarakat *Community Empowerment Sector*	16 425 327	11 905 377
5. Bidang Tak Terduga *Unpredicted Sector*	25 872 381	25 112 749

**) APBDesa*

https://www.bps.go.id

Tabel : **30.15** **REALISASI PENDAPATAN DAN BELANJA PEMERINTAH DESA, KABUPATEN MUNA BARAT PROVINSI SULAWESI TENGGARA (ribu rupiah), 2020-2021**
Table ***REVENUE AND EXPENDITURE REALIZATION OF VILLAGE GOVERNMENT OF MUNA BARAT, SULAWESI TENGGARA (thousand rupiahs), 2020-2021***

Kabupaten/ *Regency* : MUNA BARAT

Rincian *Items*	**2020**	**2021 *)**
(1)	(2)	(3)
I. PENDAPATAN *REVENUE*	**124 284 012**	**121 899 617**
1. Pendapatan Asli Desa *Village Own-Source Revenue*	67 428	36 788
2. Pendapatan Transfer *Transfer Revenue*	124 025 667	121 750 956
2.1. Dana Desa *Village Fund*	85 865 339	83 732 124
2.2. Bagi Hasil Pajak dan Retribusi Kabupaten/Kota *Revenue Sharing Fund of Tax and Retribution of Regency/Municipality*	0	0
2.3 Alokasi Dana Desa *Village Allocation Fund*	38 160 328	38 018 832
2.4 Bantuan Keuangan Provinsi *Financial Assistance Province*	0	0
2.5 Bantuan Keuangan Kabupaten/Kota *Financial Assistance Regency/Municipality*	0	0
3. Pendapatan Lain-lain *Other Revenue*	190 917	111 873
II. BELANJA *EXPENDITURE*	**127 634 463**	**119 071 608**
1. Bidang Penyelenggaraan Pemerintahan Desa *Village Administration Sector*	32 779 188	36 247 849
2. Bidang Pelaksanaan Pembangunan Desa *Village Development Sector*	46 363 495	42 630 963
3. Bidang Pembinaan Kemasyarakatan *Community Supervisory Sector*	5 641 619	5 781 455
4. Bidang Pemberdayaan Masyarakat *Community Empowerment Sector*	4 863 833	17 843 532
5. Bidang Tak Terduga *Unpredicted Sector*	37 986 328	16 567 809

**) APBDesa*

https://www.bps.go.id

Tabel : **30.16** **REALISASI PENDAPATAN DAN BELANJA PEMERINTAH DESA, KABUPATEN BUTON TENGAH PROVINSI SULAWESI TENGGARA (ribu rupiah), 2020-2021**
Table ***REVENUE AND EXPENDITURE REALIZATION OF VILLAGE GOVERNMENT OF BUTON TENGAH, SULAWESI TENGGARA (thousand rupiahs), 2020-2021***

Kabupaten/ *Regency* : BUTON TENGAH

Rincian *Items*	**2020**	**2021 *)**
(1)	(2)	(3)
I. PENDAPATAN *REVENUE*	**115 333 570**	**124 516 571**
1. Pendapatan Asli Desa *Village Own-Source Revenue*	343 750	100 000
2. Pendapatan Transfer *Transfer Revenue*	114 887 486	124 313 996
2.1. Dana Desa *Village Fund*	76 207 682	83 771 171
2.2. Bagi Hasil Pajak dan Retribusi Kabupaten/Kota *Revenue Sharing Fund of Tax and Retribution of Regency/Municipality*	0	0
2.3 Alokasi Dana Desa *Village Allocation Fund*	38 679 804	40 542 825
2.4 Bantuan Keuangan Provinsi *Financial Assistance Province*	0	0
2.5 Bantuan Keuangan Kabupaten/Kota *Financial Assistance Regency/Municipality*	0	0
3. Pendapatan Lain-lain *Other Revenue*	102 334	102 575
II. BELANJA *EXPENDITURE*	**118 958 819**	**125 684 577**
1. Bidang Penyelenggaraan Pemerintahan Desa *Village Administration Sector*	29 548 244	33 327 358
2. Bidang Pelaksanaan Pembangunan Desa *Village Development Sector*	37 021 733	34 735 257
3. Bidang Pembinaan Kemasyarakatan *Community Supervisory Sector*	10 901 249	8 265 892
4. Bidang Pemberdayaan Masyarakat *Community Empowerment Sector*	11 130 099	7 485 338
5. Bidang Tak Terduga *Unpredicted Sector*	30 357 494	41 870 732

**) APBDesa*

https://www.bps.go.id

Tabel : **30.17** **REALISASI PENDAPATAN DAN BELANJA PEMERINTAH DESA, KABUPATEN BUTON SELATAN PROVINSI SULAWESI TENGGARA (ribu rupiah), 2020-2021**
Table ***REVENUE AND EXPENDITURE REALIZATION OF VILLAGE GOVERNMENT OF BUTON SELATAN, SULAWESI TENGGARA (thousand rupiahs), 2020-2021***

Kabupaten/ *Regency* : BUTON SELATAN

Rincian *Items*	**2020**	**2021 *)**
(1)	(2)	(3)
I. PENDAPATAN *REVENUE*	**106 675 797**	**110 497 975**
1. Pendapatan Asli Desa *Village Own-Source Revenue*	274 766	191 469
2. Pendapatan Transfer *Transfer Revenue*	106 396 831	110 237 540
2.1. Dana Desa *Village Fund*	64 098 426	68 425 019
2.2. Bagi Hasil Pajak dan Retribusi Kabupaten/Kota *Revenue Sharing Fund of Tax and Retribution of Regency/Municipality*	0	139 590
2.3 Alokasi Dana Desa *Village Allocation Fund*	42 298 405	41 672 931
2.4 Bantuan Keuangan Provinsi *Financial Assistance Province*	0	0
2.5 Bantuan Keuangan Kabupaten/Kota *Financial Assistance Regency/Municipality*	0	0
3. Pendapatan Lain-lain *Other Revenue*	4 200	68 966
II. BELANJA *EXPENDITURE*	**101 928 759**	**108 343 514**
1. Bidang Penyelenggaraan Pemerintahan Desa *Village Administration Sector*	32 836 650	32 344 403
2. Bidang Pelaksanaan Pembangunan Desa *Village Development Sector*	36 776 609	32 800 674
3. Bidang Pembinaan Kemasyarakatan *Community Supervisory Sector*	7 630 150	7 092 476
4. Bidang Pemberdayaan Masyarakat *Community Empowerment Sector*	9 440 876	18 400 199
5. Bidang Tak Terduga *Unpredicted Sector*	15 244 474	17 705 762

**) APBDesa*

https://www.bps.go.id

Gambar ..... : 28 **Peta Indeks Provinsi Gorontalo menurut Kabupaten/Kota**

Figure *Index Map of Gorontalo Province by Regency/Municipality*

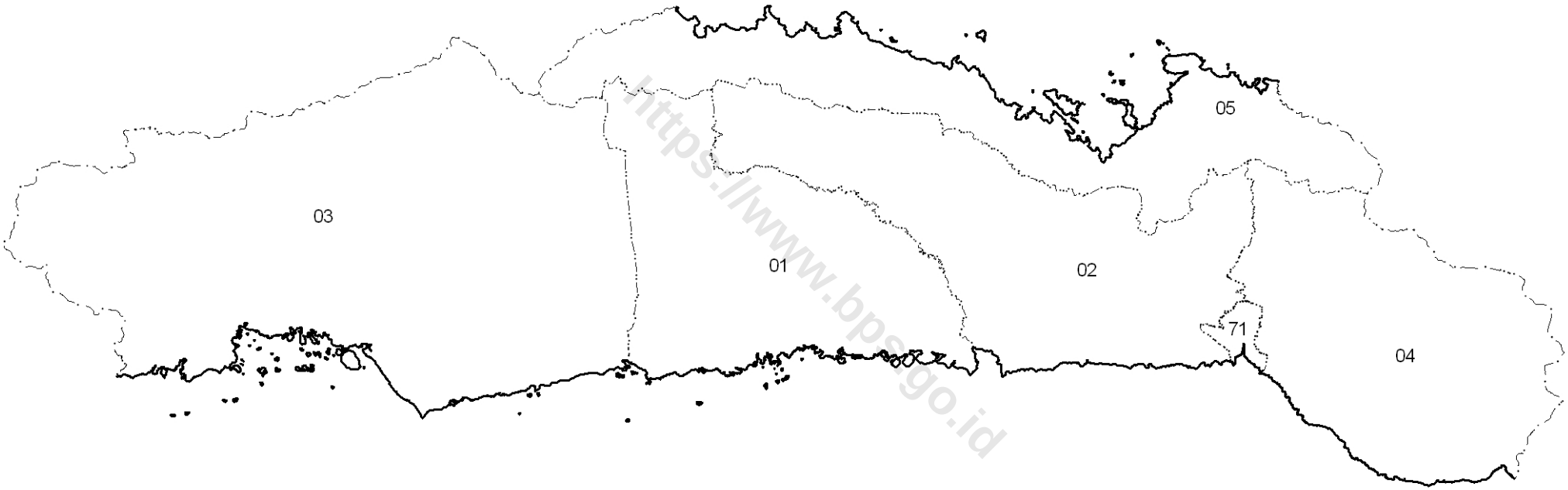

https://www.bpsgo.id

KODE	NAMA KABUPATEN/KOTA
01	BOALEMO
02	GORONTALO
03	POHUWATO
04	BONE BOLANGO
05	GORONTALO UTARA
71	GORONTALO

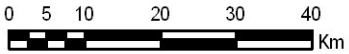

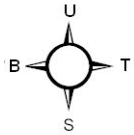

Legenda

- Batas Negara
- Batas Provinsi
- Batas Kabupaten
- Batas Kecamatan
- Batas Desa
- Garis Pantai / Batas Perairan

Sumber :
Peta Digital Batas Wilayah dari Bakosurtanal,Tahun 2008
(Diedit BPS Tahun 2010)

https://www.bps.go.id

Tabel : 31
Table

REALISASI PENDAPATAN DAN BELANJA PEMERINTAH DESA PROVINSI GORONTALO (ribu rupiah), 2020-2021
REVENUE AND EXPENDITURE REALIZATION OF VILLAGE GOVERNMENT THROUGHOUT GORONTALO PROVINCE (thousand rupiahs), 2020-2021

Kabupaten/Kota *Regency/Municipality*	**2020**		**2021 *)**	
	Pendapatan *Revenue*	**Belanja** *Expenditure*	**Pendapatan** *Revenue*	**Belanja** *Expenditure*
(1)	(2)	(3)	(4)	(5)
01 BOALEMO	147 709 093	149 622 301	134 529 609	133 854 116
02 GORONTALO	303 442 593	306 971 348	315 304 802	307 751 361
03 POHUWATO	145 063 243	144 365 962	147 673 847	143 678 883
04 BONE BOLANGO	197 405 821	199 044 542	202 161 970	194 873 837
05 GORONTALO UTARA	153 017 887	154 846 083	152 916 871	154 297 913
GORONTALO	**946 638 637**	**954 850 236**	**952 587 099**	**934 456 110**

**) APBDesa*

https://www.bps.go.id

Tabel : 31.1
Table

RATA-RATA PENDAPATAN DAN BELANJA PEMERINTAH DESA SELURUH PROVINSI GORONTALO (ribu rupiah), 2020-2021
REVENUE AND EXPENDITURE AVERAGE OF VILLAGE GOVERNMENT THROUGHOUT GORONTALO PROVINCE (thousand rupiahs), 2020-2021

Kabupaten/Kota *Regency/Municipality*	**2020**		**2021 *)**	
	Pendapatan *Revenue*	**Belanja** *Expenditure*	**Pendapatan** *Revenue*	**Belanja** *Expenditure*
(1)	(2)	(3)	(4)	(5)
01 BOALEMO	1 801 330	1 824 662	1 640 605	1 632 367
02 GORONTALO	1 588 705	1 607 180	1 650 810	1 611 264
03 POHUWATO	1 436 270	1 429 366	1 462 117	1 422 563
04 BONE BOLANGO	1 233 786	1 244 028	1 263 512	1 217 961
05 GORONTALO UTARA	1 244 048	1 258 911	1 243 227	1 254 455
GORONTALO	**1 440 850**	**1 453 349**	**1 449 904**	**1 422 308**

**) APBDesa*

https://www.bps.go.id

Tabel : 31.2 *Table*

REALISASI PENDAPATAN DAN BELANJA SELURUH PEMERINTAH DESA DI PROVINSI GORONTALO (ribu rupiah), 2020-2021

REVENUE AND EXPENDITURE REALIZATION OF VILLAGE GOVERNMENT THROUGHOUT GORONTALO PROVINCE (thousand rupiahs), 2020-2021

Rincian *Items*	**2020**	**2021 *)**
(1)	(2)	(3)
I. PENDAPATAN *REVENUE*	**946 638 637**	**952 587 099**
1. Pendapatan Asli Desa *Village Own-Source Revenue*	1 758 661	1 847 416
2. Pendapatan Transfer *Transfer Revenue*	942 412 144	949 271 905
2.1. Dana Desa *Village Fund*	663 226 152	677 817 936
2.2. Bagi Hasil Pajak dan Retribusi Kabupaten/Kota *Revenue Sharing Fund of Tax and Retribution of Regency/Municipality*	8 018 338	7 682 055
2.3 Alokasi Dana Desa *Village Allocation Fund*	267 053 124	260 599 020
2.4 Bantuan Keuangan Provinsi *Financial Assistance Province*	0	0
2.5 Bantuan Keuangan Kabupaten/Kota *Financial Assistance Regency/Municipality*	4 114 530	3 172 894
3. Pendapatan Lain-lain *Other Revenue*	2 467 832	1 467 778
II. BELANJA *EXPENDITURE*	**954 850 236**	**934 456 110**
1. Bidang Penyelenggaraan Pemerintahan Desa *Village Administration Sector*	292 427 551	325 810 129
2. Bidang Pelaksanaan Pembangunan Desa *Village Development Sector*	292 381 704	300 039 192
3. Bidang Pembinaan Kemasyarakatan *Community Supervisory Sector*	61 182 988	58 649 475
4. Bidang Pemberdayaan Masyarakat *Community Empowerment Sector*	57 755 582	80 141 450
5. Bidang Tak Terduga *Unpredicted Sector*	251 102 411	169 815 864

**) APBDesa*

https://www.bps.go.id

Tabel : **31.3** **REALISASI PENDAPATAN DAN BELANJA PEMERINTAH DESA, KABUPATEN BOALEMO PROVINSI GORONTALO (ribu rupiah), 2020-2021**
Table ***REVENUE AND EXPENDITURE REALIZATION OF VILLAGE GOVERNMENT OF BOALEMO, GORONTALO (thousand rupiahs), 2020-2021***

Kabupaten/ *Regency* : BOALEMO

Rincian *Items*	**2020**	**2021 *)**
(1)	(2)	(3)
I. PENDAPATAN *REVENUE*	**147 709 093**	**134 529 609**
1. Pendapatan Asli Desa *Village Own-Source Revenue*	142 494	77 487
2. Pendapatan Transfer *Transfer Revenue*	147 065 465	134 374 759
2.1. Dana Desa *Village Fund*	96 163 176	95 099 119
2.2. Bagi Hasil Pajak dan Retribusi Kabupaten/Kota *Revenue Sharing Fund of Tax and Retribution of Regency/Municipality*	2 885 825	1 049 061
2.3 Alokasi Dana Desa *Village Allocation Fund*	48 016 464	38 224 704
2.4 Bantuan Keuangan Provinsi *Financial Assistance Province*	0	0
2.5 Bantuan Keuangan Kabupaten/Kota *Financial Assistance Regency/Municipality*	0	1 875
3. Pendapatan Lain-lain *Other Revenue*	501 134	77 363
II. BELANJA *EXPENDITURE*	**149 622 301**	**133 854 116**
1. Bidang Penyelenggaraan Pemerintahan Desa *Village Administration Sector*	37 538 250	33 626 059
2. Bidang Pelaksanaan Pembangunan Desa *Village Development Sector*	37 158 924	38 593 066
3. Bidang Pembinaan Kemasyarakatan *Community Supervisory Sector*	14 036 234	12 979 534
4. Bidang Pemberdayaan Masyarakat *Community Empowerment Sector*	19 714 488	10 302 602
5. Bidang Tak Terduga *Unpredicted Sector*	41 174 405	38 352 855

**) APBDesa*

https://www.bps.go.id

Tabel : **31.4** **REALISASI PENDAPATAN DAN BELANJA PEMERINTAH DESA, KABUPATEN GORONTALO PROVINSI GORONTALO (ribu rupiah), 2020-2021**
Table ***REVENUE AND EXPENDITURE REALIZATION OF VILLAGE GOVERNMENT OF GORONTALO, GORONTALO (thousand rupiahs), 2020-2021***

Kabupaten/ *Regency* : GORONTALO

Rincian *Items*	**2020**	**2021 *)**
(1)	(2)	(3)
I. PENDAPATAN *REVENUE*	**303 442 593**	**315 304 802**
1. Pendapatan Asli Desa *Village Own-Source Revenue*	790 974	1 138 807
2. Pendapatan Transfer *Transfer Revenue*	302 112 824	313 841 772
2.1. Dana Desa *Village Fund*	226 606 476	241 009 352
2.2. Bagi Hasil Pajak dan Retribusi Kabupaten/Kota *Revenue Sharing Fund of Tax and Retribution of Regency/Municipality*	2 654 725	4 180 868
2.3 Alokasi Dana Desa *Village Allocation Fund*	72 851 623	68 651 552
2.4 Bantuan Keuangan Provinsi *Financial Assistance Province*	0	0
2.5 Bantuan Keuangan Kabupaten/Kota *Financial Assistance Regency/Municipality*	0	0
3. Pendapatan Lain-lain *Other Revenue*	538 795	324 223
II. BELANJA *EXPENDITURE*	**306 971 348**	**307 751 361**
1. Bidang Penyelenggaraan Pemerintahan Desa *Village Administration Sector*	104 462 337	112 412 137
2. Bidang Pelaksanaan Pembangunan Desa *Village Development Sector*	89 572 828	94 951 444
3. Bidang Pembinaan Kemasyarakatan *Community Supervisory Sector*	12 956 732	23 245 177
4. Bidang Pemberdayaan Masyarakat *Community Empowerment Sector*	16 455 678	27 696 668
5. Bidang Tak Terduga *Unpredicted Sector*	83 523 773	49 445 935

**) APBDesa*

https://www.bps.go.id

Tabel : **31.5** **REALISASI PENDAPATAN DAN BELANJA PEMERINTAH DESA, KABUPATEN POHUWATO PROVINSI GORONTALO (ribu rupiah), 2020-2021**
Table ***REVENUE AND EXPENDITURE REALIZATION OF VILLAGE GOVERNMENT OF POHUWATO, GORONTALO (thousand rupiahs), 2020-2021***

Kabupaten/ *Regency* : POHUWATO

Rincian *Items*	**2020**	**2021 *)**
(1)	(2)	(3)
I. PENDAPATAN *REVENUE*	**145 063 243**	**147 673 847**
1. Pendapatan Asli Desa *Village Own-Source Revenue*	173 640	310 528
2. Pendapatan Transfer *Transfer Revenue*	144 740 464	147 267 903
2.1. Dana Desa *Village Fund*	88 461 099	90 849 602
2.2. Bagi Hasil Pajak dan Retribusi Kabupaten/Kota *Revenue Sharing Fund of Tax and Retribution of Regency/Municipality*	969 864	1 804 681
2.3 Alokasi Dana Desa *Village Allocation Fund*	51 279 814	51 450 620
2.4 Bantuan Keuangan Provinsi *Financial Assistance Province*	0	0
2.5 Bantuan Keuangan Kabupaten/Kota *Financial Assistance Regency/Municipality*	4 029 687	3 163 000
3. Pendapatan Lain-lain *Other Revenue*	149 139	95 416
II. BELANJA *EXPENDITURE*	**144 365 962**	**143 678 883**
1. Bidang Penyelenggaraan Pemerintahan Desa *Village Administration Sector*	52 507 805	58 469 853
2. Bidang Pelaksanaan Pembangunan Desa *Village Development Sector*	35 675 678	43 030 446
3. Bidang Pembinaan Kemasyarakatan *Community Supervisory Sector*	17 419 279	10 504 515
4. Bidang Pemberdayaan Masyarakat *Community Empowerment Sector*	6 567 260	11 838 585
5. Bidang Tak Terduga *Unpredicted Sector*	32 195 940	19 835 484

**) APBDesa*

https://www.bps.go.id

Tabel : **31.6**
Table

REALISASI PENDAPATAN DAN BELANJA PEMERINTAH DESA, KABUPATEN BONE BOLANGO PROVINSI GORONTALO (ribu rupiah), 2020-2021
REVENUE AND EXPENDITURE REALIZATION OF VILLAGE GOVERNMENT OF BONE BOLANGO, GORONTALO (thousand rupiahs), 2020-2021

Kabupaten/ *Regency* : BONE BOLANGO

Rincian *Items*	**2020**	**2021 *)**
(1)	(2)	(3)
I. PENDAPATAN *REVENUE*	**197 405 821**	**202 161 970**
1. Pendapatan Asli Desa *Village Own-Source Revenue*	118 935	118 071
2. Pendapatan Transfer *Transfer Revenue*	196 365 747	201 343 241
2.1. Dana Desa *Village Fund*	144 120 278	145 672 339
2.2. Bagi Hasil Pajak dan Retribusi Kabupaten/Kota *Revenue Sharing Fund of Tax and Retribution of Regency/Municipality*	899 574	0
2.3 Alokasi Dana Desa *Village Allocation Fund*	51 261 052	55 662 883
2.4 Bantuan Keuangan Provinsi *Financial Assistance Province*	0	0
2.5 Bantuan Keuangan Kabupaten/Kota *Financial Assistance Regency/Municipality*	84 843	8 019
3. Pendapatan Lain-lain *Other Revenue*	921 139	700 658
II. BELANJA *EXPENDITURE*	**199 044 542**	**194 873 837**
1. Bidang Penyelenggaraan Pemerintahan Desa *Village Administration Sector*	55 218 398	71 198 290
2. Bidang Pelaksanaan Pembangunan Desa *Village Development Sector*	69 150 467	57 133 051
3. Bidang Pembinaan Kemasyarakatan *Community Supervisory Sector*	9 413 753	3 086 439
4. Bidang Pemberdayaan Masyarakat *Community Empowerment Sector*	9 737 593	23 974 673
5. Bidang Tak Terduga *Unpredicted Sector*	55 524 331	39 481 384

**) APBDesa*

https://www.bps.go.id

Tabel : **31.7** **REALISASI PENDAPATAN DAN BELANJA PEMERINTAH DESA, KABUPATEN GORONTALO UTARA PROVINSI GORONTALO (ribu rupiah), 2020-2021**
Table ***REVENUE AND EXPENDITURE REALIZATION OF VILLAGE GOVERNMENT OF GORONTALO UTARA, GORONTALO (thousand rupiahs), 2020-2021***

Kabupaten/ *Regency* : GORONTALO UTARA

Rincian *Items*	**2020**	**2021 *)**
(1)	(2)	(3)
I. PENDAPATAN *REVENUE*	**153 017 887**	**152 916 871**
1. Pendapatan Asli Desa *Village Own-Source Revenue*	532 618	202 523
2. Pendapatan Transfer *Transfer Revenue*	152 127 644	152 444 230
2.1. Dana Desa *Village Fund*	107 875 123	105 187 524
2.2. Bagi Hasil Pajak dan Retribusi Kabupaten/Kota *Revenue Sharing Fund of Tax and Retribution of Regency/Municipality*	608 350	647 445
2.3 Alokasi Dana Desa *Village Allocation Fund*	43 644 171	46 609 261
2.4 Bantuan Keuangan Provinsi *Financial Assistance Province*	0	0
2.5 Bantuan Keuangan Kabupaten/Kota *Financial Assistance Regency/Municipality*	0	0
3. Pendapatan Lain-lain *Other Revenue*	357 625	270 118
II. BELANJA *EXPENDITURE*	**154 846 083**	**154 297 913**
1. Bidang Penyelenggaraan Pemerintahan Desa *Village Administration Sector*	42 700 761	50 103 790
2. Bidang Pelaksanaan Pembangunan Desa *Village Development Sector*	60 823 807	66 331 185
3. Bidang Pembinaan Kemasyarakatan *Community Supervisory Sector*	7 356 990	8 833 810
4. Bidang Pemberdayaan Masyarakat *Community Empowerment Sector*	5 280 563	6 328 922
5. Bidang Tak Terduga *Unpredicted Sector*	38 683 962	22 700 206

**) APBDesa*

https://www.bps.go.id

Gambar ..... : 29 **Peta Indeks Provinsi Sulawesi Barat menurut Kabupaten/Kota**

Figure *Index Map of Sulawesi Barat Province by Regency/Municipality*

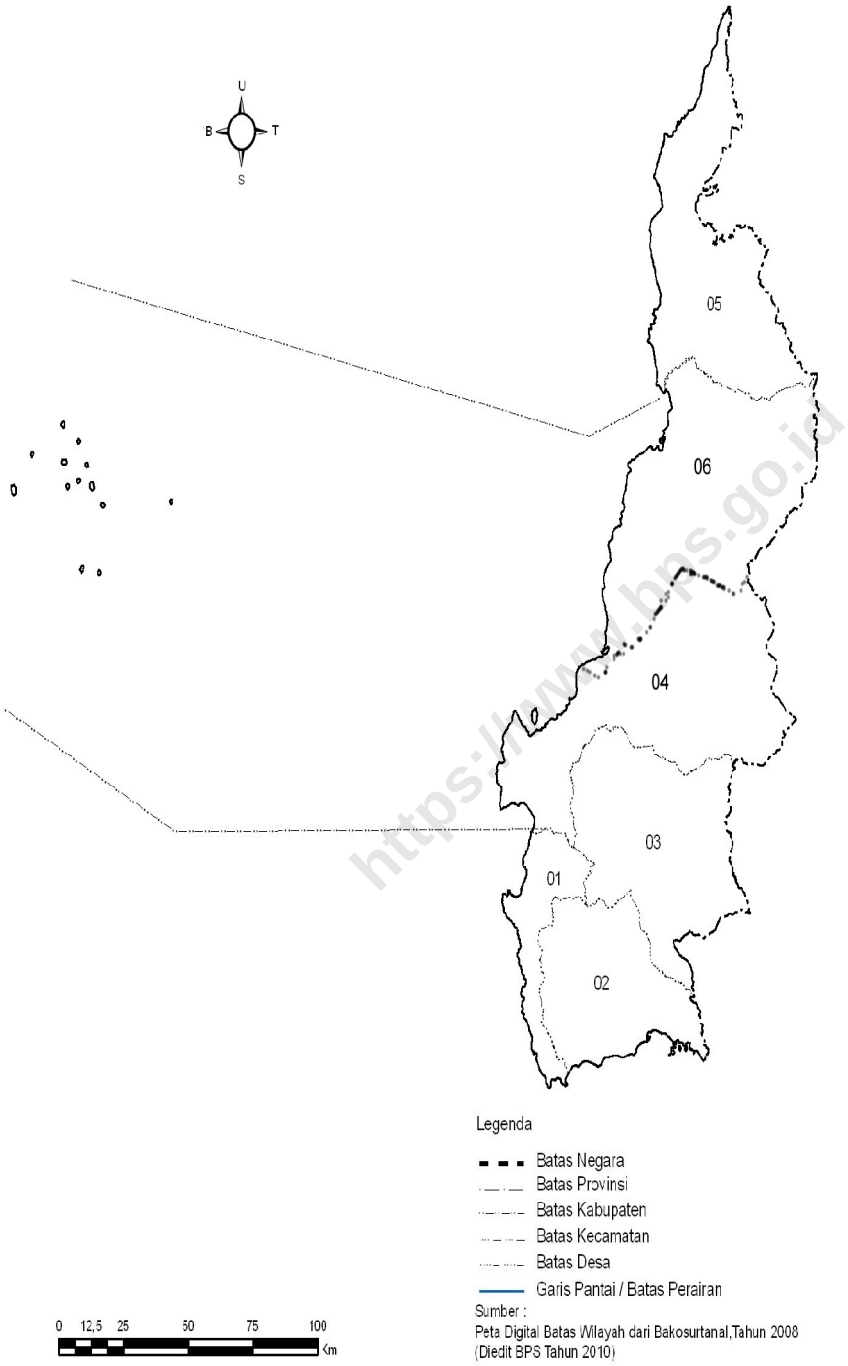

https://www.bps.go.id

KODE	NAMA KABUPATEN/KOTA
01	MAJENE
02	POLEWALI MANDAR
03	MAMASA
04	MAMUJU
05	MAMUJU UTARA
06	MAMUJU TENGAH

https://www.bps.go.id

Tabel : 32
Table

REALISASI PENDAPATAN DAN BELANJA PEMERINTAH DESA PROVINSI SULAWESI BARAT (ribu rupiah), 2020-2021
REVENUE AND EXPENDITURE REALIZATION OF VILLAGE GOVERNMENT THROUGHOUT SULAWESI BARAT PROVINCE (thousand rupiahs), 2020-2021

Kabupaten/Kota *Regency/Municipality*	**2020**		**2021 *)**	
	Pendapatan *Revenue*	**Belanja** *Expenditure*	**Pendapatan** *Revenue*	**Belanja** *Expenditure*
(1)	(2)	(3)	(4)	(5)
01 MAJENE	156 381 122	157 038 008	156 388 409	158 584 383
02 POLEWALI MANDAR	262 180 879	256 472 737	262 408 576	260 421 976
03 MAMASA	217 215 716	217 064 330	235 835 105	234 540 794
04 MAMUJU	159 659 286	160 727 522	169 997 011	168 291 423
05 MAMUJU UTARA	94 635 427	96 440 835	110 267 994	108 106 344
06 MAMUJU TENGAH	84 575 717	85 025 009	91 846 799	89 492 483
SULAWESI BARAT	**974 648 147**	**972 768 441**	**1 026 743 894**	**1 019 437 403**

**) APBDesa*

https://www.bps.go.id

Tabel : 32.1
Table

RATA-RATA PENDAPATAN DAN BELANJA PEMERINTAH DESA SELURUH PROVINSI SULAWESI BARAT (ribu rupiah), 2020-2021
REVENUE AND EXPENDITURE AVERAGE OF VILLAGE GOVERNMENT THROUGHOUT SULAWESI BARAT PROVINCE (thousand rupiahs), 2020-2021

Kabupaten/Kota *Regency/Municipality*	**2020**		**2021 *)**	
	Pendapatan *Revenue*	**Belanja** *Expenditure*	**Pendapatan** *Revenue*	**Belanja** *Expenditure*
(1)	(2)	(3)	(4)	(5)
01 MAJENE	2 522 276	2 532 871	2 522 394	2 557 813
02 POLEWALI MANDAR	1 820 701	1 781 061	1 822 282	1 808 486
03 MAMASA	1 292 951	1 292 050	1 403 780	1 396 076
04 MAMUJU	1 814 310	1 826 449	1 931 784	1 912 403
05 MAMUJU UTARA	1 603 990	1 634 590	1 868 949	1 832 311
06 MAMUJU TENGAH	1 566 217	1 574 537	1 700 867	1 657 268
SULAWESI BARAT	**1 695 040**	**1 691 771**	**1 785 642**	**1 772 935**

**) APBDesa*

https://www.bps.go.id

Tabel : 32.2 *Table*

REALISASI PENDAPATAN DAN BELANJA SELURUH PEMERINTAH DESA DI PROVINSI SULAWESI BARAT (ribu rupiah), 2020-2021

REVENUE AND EXPENDITURE REALIZATION OF VILLAGE GOVERNMENT THROUGHOUT SULAWESI BARAT PROVINCE (thousand rupiahs), 2020-2021

Rincian *Items*	**2020**	**2021 *)**
(1)	(2)	(3)
I. PENDAPATAN *REVENUE*	**974 648 147**	**1 026 743 894**
1. Pendapatan Asli Desa *Village Own-Source Revenue*	234 953	250 069
2. Pendapatan Transfer *Transfer Revenue*	971 289 147	1 025 315 047
2.1. Dana Desa *Village Fund*	616 981 658	632 612 747
2.2. Bagi Hasil Pajak dan Retribusi Kabupaten/Kota *Revenue Sharing Fund of Tax and Retribution of Regency/Municipality*	8 130 050	4 892 033
2.3 Alokasi Dana Desa *Village Allocation Fund*	314 710 439	378 900 781
2.4 Bantuan Keuangan Provinsi *Financial Assistance Province*	23 436 431	5 747 860
2.5 Bantuan Keuangan Kabupaten/Kota *Financial Assistance Regency/Municipality*	8 030 569	3 161 626
3. Pendapatan Lain-lain *Other Revenue*	3 124 047	1 178 778
II. BELANJA *EXPENDITURE*	**972 768 441**	**1 019 437 403**
1. Bidang Penyelenggaraan Pemerintahan Desa *Village Administration Sector*	297 783 039	340 292 899
2. Bidang Pelaksanaan Pembangunan Desa *Village Development Sector*	278 038 116	326 280 589
3. Bidang Pembinaan Kemasyarakatan *Community Supervisory Sector*	32 062 067	35 902 984
4. Bidang Pemberdayaan Masyarakat *Community Empowerment Sector*	42 675 369	49 409 210
5. Bidang Tak Terduga *Unpredicted Sector*	322 209 850	267 551 721

**) APBDesa*

https://www.bps.go.id

Tabel : **32.3** **REALISASI PENDAPATAN DAN BELANJA PEMERINTAH DESA, KABUPATEN MAJENE PROVINSI SULAWESI BARAT (ribu rupiah), 2020-2021**
Table ***REVENUE AND EXPENDITURE REALIZATION OF VILLAGE GOVERNMENT OF MAJENE, SULAWESI BARAT (thousand rupiahs), 2020-2021***

Kabupaten/ *Regency* : MAJENE

Rincian *Items*	**2020**	**2021 *)**
(1)	(2)	(3)
I. PENDAPATAN *REVENUE*	**156 381 122**	**156 388 409**
1. Pendapatan Asli Desa *Village Own-Source Revenue*	17 500	26 735
2. Pendapatan Transfer *Transfer Revenue*	156 037 844	156 361 674
2.1. Dana Desa *Village Fund*	88 123 458	88 113 757
2.2. Bagi Hasil Pajak dan Retribusi Kabupaten/Kota *Revenue Sharing Fund of Tax and Retribution of Regency/Municipality*	943 420	2 019 806
2.3 Alokasi Dana Desa *Village Allocation Fund*	66 970 966	66 228 111
2.4 Bantuan Keuangan Provinsi *Financial Assistance Province*	0	0
2.5 Bantuan Keuangan Kabupaten/Kota *Financial Assistance Regency/Municipality*	0	0
3. Pendapatan Lain-lain *Other Revenue*	325 778	0
II. BELANJA *EXPENDITURE*	**157 038 008**	**158 584 383**
1. Bidang Penyelenggaraan Pemerintahan Desa *Village Administration Sector*	57 625 121	62 223 116
2. Bidang Pelaksanaan Pembangunan Desa *Village Development Sector*	31 323 834	31 709 851
3. Bidang Pembinaan Kemasyarakatan *Community Supervisory Sector*	9 895 401	9 200 441
4. Bidang Pemberdayaan Masyarakat *Community Empowerment Sector*	9 228 487	11 389 662
5. Bidang Tak Terduga *Unpredicted Sector*	48 965 165	44 061 313

**) APBDesa*

https://www.bps.go.id

Tabel : **32.4**
Table

REALISASI PENDAPATAN DAN BELANJA PEMERINTAH DESA, KABUPATEN POLEWALI MANDAR PROVINSI SULAWESI BARAT (ribu rupiah), 2020-2021
REVENUE AND EXPENDITURE REALIZATION OF VILLAGE GOVERNMENT OF POLEWALI MANDAR, SULAWESI BARAT (thousand rupiahs), 2020-2021

Kabupaten/ *Regency* : POLEWALI MANDAR

Rincian *Items*	**2020**	**2021 *)**
(1)	(2)	(3)
I. PENDAPATAN *REVENUE*	**262 180 879**	**262 408 576**
1. Pendapatan Asli Desa *Village Own-Source Revenue*	82 685	71 920
2. Pendapatan Transfer *Transfer Revenue*	261 210 632	261 298 731
2.1. Dana Desa *Village Fund*	175 355 777	174 700 220
2.2. Bagi Hasil Pajak dan Retribusi Kabupaten/Kota *Revenue Sharing Fund of Tax and Retribution of Regency/Municipality*	856 429	953 958
2.3 Alokasi Dana Desa *Village Allocation Fund*	79 056 002	84 829 264
2.4 Bantuan Keuangan Provinsi *Financial Assistance Province*	5 942 424	0
2.5 Bantuan Keuangan Kabupaten/Kota *Financial Assistance Regency/Municipality*	0	815 289
3. Pendapatan Lain-lain *Other Revenue*	887 562	1 037 925
II. BELANJA *EXPENDITURE*	**256 472 737**	**260 421 976**
1. Bidang Penyelenggaraan Pemerintahan Desa *Village Administration Sector*	77 585 319	76 773 739
2. Bidang Pelaksanaan Pembangunan Desa *Village Development Sector*	42 197 858	73 922 174
3. Bidang Pembinaan Kemasyarakatan *Community Supervisory Sector*	6 574 585	6 435 810
4. Bidang Pemberdayaan Masyarakat *Community Empowerment Sector*	16 496 601	8 389 147
5. Bidang Tak Terduga *Unpredicted Sector*	113 618 374	94 901 106

**) APBDesa*

https://www.bps.go.id

Tabel : **32.5** **REALISASI PENDAPATAN DAN BELANJA PEMERINTAH DESA, KABUPATEN MAMASA PROVINSI SULAWESI BARAT (ribu rupiah), 2020-2021**
Table ***REVENUE AND EXPENDITURE REALIZATION OF VILLAGE GOVERNMENT OF MAMASA, SULAWESI BARAT (thousand rupiahs), 2020-2021***

Kabupaten/ *Regency* : MAMASA

Rincian *Items*	**2020**	**2021 *)**
(1)	(2)	(3)
I. PENDAPATAN *REVENUE*	**217 215 716**	**235 835 105**
1. Pendapatan Asli Desa *Village Own-Source Revenue*	50 177	37 867
2. Pendapatan Transfer *Transfer Revenue*	215 966 829	235 697 274
2.1. Dana Desa *Village Fund*	160 670 722	159 827 294
2.2. Bagi Hasil Pajak dan Retribusi Kabupaten/Kota *Revenue Sharing Fund of Tax and Retribution of Regency/Municipality*	0	0
2.3 Alokasi Dana Desa *Village Allocation Fund*	41 860 420	67 775 783
2.4 Bantuan Keuangan Provinsi *Financial Assistance Province*	5 405 118	5 747 860
2.5 Bantuan Keuangan Kabupaten/Kota *Financial Assistance Regency/Municipality*	8 030 569	2 346 337
3. Pendapatan Lain-lain *Other Revenue*	1 198 710	99 964
II. BELANJA *EXPENDITURE*	**217 064 330**	**234 540 794**
1. Bidang Penyelenggaraan Pemerintahan Desa *Village Administration Sector*	50 857 131	67 637 434
2. Bidang Pelaksanaan Pembangunan Desa *Village Development Sector*	101 341 280	105 966 405
3. Bidang Pembinaan Kemasyarakatan *Community Supervisory Sector*	347 235	1 172 855
4. Bidang Pemberdayaan Masyarakat *Community Empowerment Sector*	6 255 365	13 133 398
5. Bidang Tak Terduga *Unpredicted Sector*	58 263 319	46 630 702

**) APBDesa*

https://www.bps.go.id

Tabel : **32.6** **REALISASI PENDAPATAN DAN BELANJA PEMERINTAH DESA, KABUPATEN MAMUJU PROVINSI SULAWESI BARAT (ribu rupiah), 2020-2021**
Table ***REVENUE AND EXPENDITURE REALIZATION OF VILLAGE GOVERNMENT OF MAMUJU, SULAWESI BARAT (thousand rupiahs), 2020-2021***

Kabupaten/ *Regency* : MAMUJU

Rincian *Items*	**2020**	**2021 *)**
(1)	(2)	(3)
I. PENDAPATAN *REVENUE*	**159 659 286**	**169 997 011**
1. Pendapatan Asli Desa *Village Own-Source Revenue*	0	16 458
2. Pendapatan Transfer *Transfer Revenue*	159 562 819	169 939 664
2.1. Dana Desa *Village Fund*	86 374 162	92 724 282
2.2. Bagi Hasil Pajak dan Retribusi Kabupaten/Kota *Revenue Sharing Fund of Tax and Retribution of Regency/Municipality*	0	958 303
2.3 Alokasi Dana Desa *Village Allocation Fund*	69 099 768	76 257 079
2.4 Bantuan Keuangan Provinsi *Financial Assistance Province*	4 088 889	0
2.5 Bantuan Keuangan Kabupaten/Kota *Financial Assistance Regency/Municipality*	0	0
3. Pendapatan Lain-lain *Other Revenue*	96 467	40 889
II. BELANJA *EXPENDITURE*	**160 727 522**	**168 291 423**
1. Bidang Penyelenggaraan Pemerintahan Desa *Village Administration Sector*	53 683 875	64 429 710
2. Bidang Pelaksanaan Pembangunan Desa *Village Development Sector*	46 956 293	48 523 333
3. Bidang Pembinaan Kemasyarakatan *Community Supervisory Sector*	6 617 495	8 624 834
4. Bidang Pemberdayaan Masyarakat *Community Empowerment Sector*	7 135 445	10 767 078
5. Bidang Tak Terduga *Unpredicted Sector*	46 334 414	35 946 468

**) APBDesa*

https://www.bps.go.id

Tabel : **32.7**
Table

REALISASI PENDAPATAN DAN BELANJA PEMERINTAH DESA, KABUPATEN PASANGKAYU PROVINSI SULAWESI BARAT (ribu rupiah), 2020-2021
REVENUE AND EXPENDITURE REALIZATION OF VILLAGE GOVERNMENT OF PASANGKAYU, SULAWESI BARAT (thousand rupiahs), 2020-2021

Kabupaten/ *Regency* : PASANGKAYU

Rincian *Items*	**2020**	**2021 *)**
(1)	(2)	(3)
I. PENDAPATAN *REVENUE*	**94 635 427**	**110 267 994**
1. Pendapatan Asli Desa *Village Own-Source Revenue*	58 463	74 147
2. Pendapatan Transfer *Transfer Revenue*	93 961 434	110 193 847
2.1. Dana Desa *Village Fund*	56 190 692	60 431 509
2.2. Bagi Hasil Pajak dan Retribusi Kabupaten/Kota *Revenue Sharing Fund of Tax and Retribution of Regency/Municipality*	670 021	959 966
2.3 Alokasi Dana Desa *Village Allocation Fund*	33 729 292	48 802 372
2.4 Bantuan Keuangan Provinsi *Financial Assistance Province*	3 371 429	0
2.5 Bantuan Keuangan Kabupaten/Kota *Financial Assistance Regency/Municipality*	0	0
3. Pendapatan Lain-lain *Other Revenue*	615 530	0
II. BELANJA *EXPENDITURE*	**96 440 835**	**108 106 344**
1. Bidang Penyelenggaraan Pemerintahan Desa *Village Administration Sector*	30 349 060	37 456 940
2. Bidang Pelaksanaan Pembangunan Desa *Village Development Sector*	32 324 152	32 501 639
3. Bidang Pembinaan Kemasyarakatan *Community Supervisory Sector*	4 249 223	7 497 139
4. Bidang Pemberdayaan Masyarakat *Community Empowerment Sector*	2 316 399	4 374 869
5. Bidang Tak Terduga *Unpredicted Sector*	27 202 001	26 275 757

**) APBDesa*

https://www.bps.go.id

Tabel : **32.8** **REALISASI PENDAPATAN DAN BELANJA PEMERINTAH DESA, KABUPATEN MAMUJU TENGAH PROVINSI SULAWESI BARAT (ribu rupiah), 2020-2021**
Table ***REVENUE AND EXPENDITURE REALIZATION OF VILLAGE GOVERNMENT OF MAMUJU TENGAH, SULAWESI BARAT (thousand rupiahs), 2020-2021***

Kabupaten/ *Regency* : MAMUJU TENGAH

Rincian *Items*	**2020**	**2021 *)**
(1)	(2)	(3)
I. PENDAPATAN *REVENUE*	**84 575 717**	**91 846 799**
1. Pendapatan Asli Desa *Village Own-Source Revenue*	26 128	22 942
2. Pendapatan Transfer *Transfer Revenue*	84 549 589	91 823 857
2.1. Dana Desa *Village Fund*	50 266 847	56 815 685
2.2. Bagi Hasil Pajak dan Retribusi Kabupaten/Kota *Revenue Sharing Fund of Tax and Retribution of Regency/Municipality*	5 660 180	0
2.3 Alokasi Dana Desa *Village Allocation Fund*	23 993 991	35 008 172
2.4 Bantuan Keuangan Provinsi *Financial Assistance Province*	4 628 571	0
2.5 Bantuan Keuangan Kabupaten/Kota *Financial Assistance Regency/Municipality*	0	0
3. Pendapatan Lain-lain *Other Revenue*	0	0
II. BELANJA *EXPENDITURE*	**85 025 009**	**89 492 483**
1. Bidang Penyelenggaraan Pemerintahan Desa *Village Administration Sector*	27 682 533	31 771 960
2. Bidang Pelaksanaan Pembangunan Desa *Village Development Sector*	23 894 699	33 657 187
3. Bidang Pembinaan Kemasyarakatan *Community Supervisory Sector*	4 378 128	2 971 905
4. Bidang Pemberdayaan Masyarakat *Community Empowerment Sector*	1 243 072	1 355 056
5. Bidang Tak Terduga *Unpredicted Sector*	27 826 577	19 736 375

**) APBDesa*

https://www.bps.go.id

https://www.bps.go.id

Gambar **Peta Indeks Provinsi Maluku menurut Kabupaten/Kota**

..... : 30

Figure *Index Map of Maluku Province by Regency/Municipality*

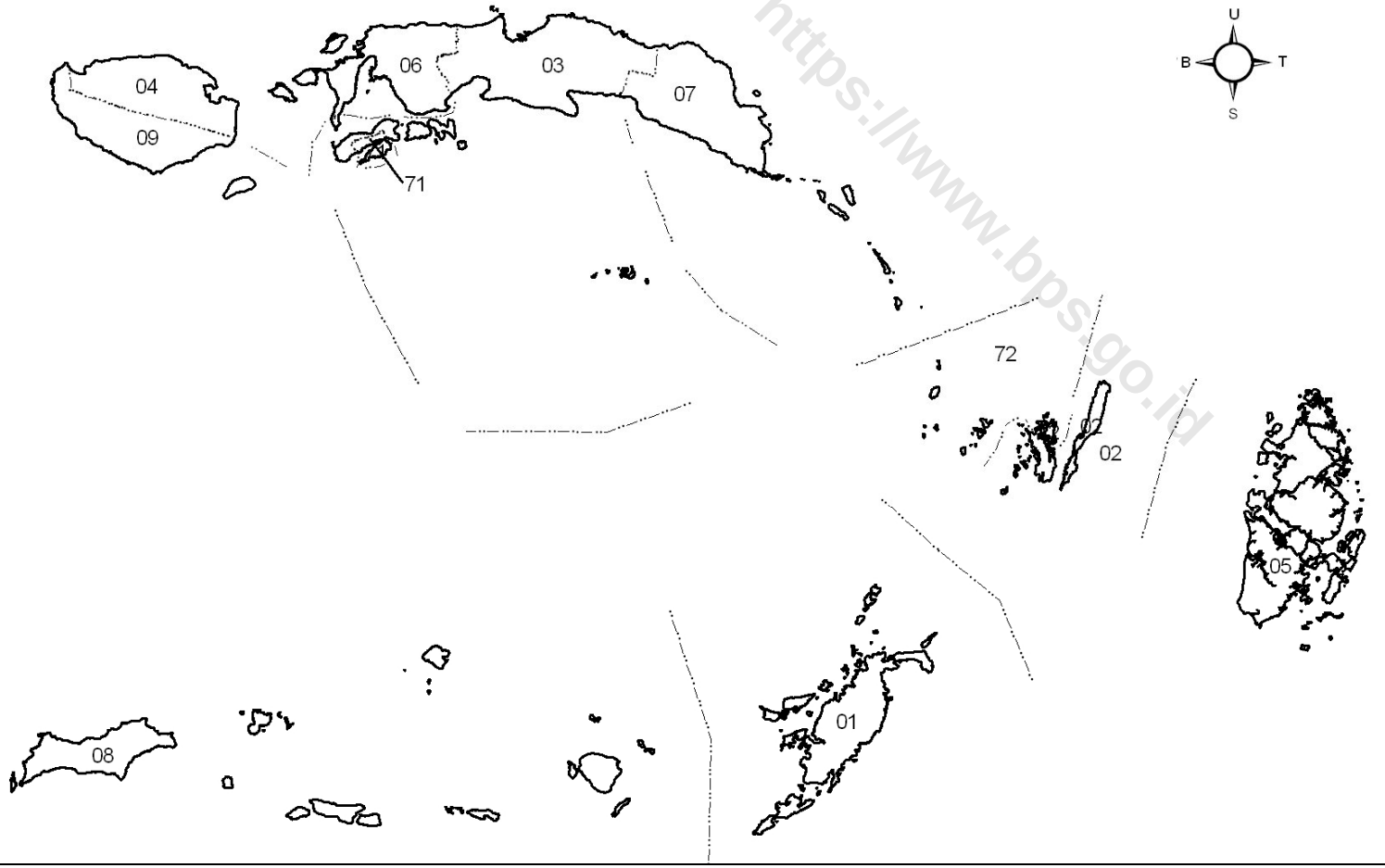

KODE	NAMA KABUPATEN/KOTA
01	MALUKU TENGGARA BARAT
02	MALUKU TENGGARA
03	MALUKU TENGAH
04	BURU
05	KEPULAUAN ARU
06	SERAM BAGIAN BARAT
07	SERAM BAGIAN TIMUR
08	MALUKU BARAT DAYA
09	BURU SELATAN
71	AMBON
72	TUAL

Legenda

- Batas Negara
- Batas Provinsi
- Batas Kabupaten
- Batas Kecamatan
- Batas Desa
- Garis Pantai / Batas Perairan

Sumber :
Peta Digital Batas Wilayah dari Bakosurtanal,Tahun 2008
(Diedit BPS Tahun 2010)

0 30 60 120 180 240 Km

https://www.bps.go.id

https://www.bps.go.id

Tabel : 33
Table

REALISASI PENDAPATAN DAN BELANJA PEMERINTAH DESA PROVINSI MALUKU (ribu rupiah), 2020-2021

REVENUE AND EXPENDITURE REALIZATION OF VILLAGE GOVERNMENT THROUGHOUT MALUKU PROVINCE (thousand rupiahs), 2020-2021

Kabupaten/Kota *Regency/Municipality*	**2020**		**2021 *)**	
	Pendapatan *Revenue*	**Belanja** *Expenditure*	**Pendapatan** *Revenue*	**Belanja** *Expenditure*
(1)	(2)	(3)	(4)	(5)
01 MALUKU TENGGARA BARAT	167 350 727	181 550 151	175 827 333	186 932 500
02 MALUKU TENGGARA	199 258 601	204 956 857	205 793 827	208 847 766
03 MALUKU TENGAH	303 106 749	340 291 122	277 681 511	314 445 812
04 BURU	123 456 476	122 021 772	139 184 221	139 739 206
05 KEPULAUAN ARU	102 605 480	99 562 061	156 635 598	154 401 236
06 SERAM BAGIAN BARAT	152 922 476	160 920 098	152 004 601	157 205 921
07 SERAM BAGIAN TIMUR	193 250 884	185 621 390	194 329 538	209 961 775
08 MALUKU BARAT DAYA	156 187 231	161 734 229	162 284 779	163 028 088
09 BURU SELATAN	122 981 464	122 981 464	149 912 134	149 912 134
71 AMBON	176 986 818	171 369 125	218 351 525	217 397 478
72 TUAL	73 419 354	73 259 740	76 658 552	78 208 923
MALUKU	**1 771 526 260**	**1 824 268 009**	**1 908 663 619**	**1 980 080 839**

**) APBDesa*

https://www.bps.go.id

Tabel : 33.1 **RATA-RATA PENDAPATAN DAN BELANJA PEMERINTAH DESA SELURUH PROVINSI MALUKU (ribu rupiah), 2020-2021**

Table ***REVENUE AND EXPENDITURE AVERAGE OF VILLAGE GOVERNMENT THROUGHOUT MALUKU PROVINCE (thousand rupiahs), 2020-2021***

Kabupaten/Kota *Regency/Municipality*	2020		2021 *)	
	Pendapatan *Revenue*	**Belanja** *Expenditure*	**Pendapatan** *Revenue*	**Belanja** *Expenditure*
(1)	(2)	(3)	(4)	(5)
01 MALUKU TENGGARA BARAT	1 923 572	2 086 783	2 021 004	2 148 649
02 MALUKU TENGGARA	1 037 805	1 067 484	1 071 843	1 087 749
03 MALUKU TENGAH	1 629 606	1 829 522	1 492 911	1 690 569
04 BURU	1 505 567	1 488 070	1 697 369	1 704 137
05 KEPULAUAN ARU	876 970	850 958	1 338 766	1 319 669
06 SERAM BAGIAN BARAT	1 662 201	1 749 132	1 652 224	1 708 760
07 SERAM BAGIAN TIMUR	976 015	937 482	981 462	1 060 413
08 MALUKU BARAT DAYA	1 334 934	1 382 344	1 387 049	1 393 402
09 BURU SELATAN	1 518 290	1 518 290	1 850 767	1 850 767
71 AMBON	5 899 561	5 712 304	7 278 384	7 246 583
72 TUAL	2 719 235	2 713 324	2 839 206	2 896 627
MALUKU	**1 465 282**	**1 508 907**	**1 578 713**	**1 637 784**

**) APBDesa*

https://www.bps.go.id

Tabel : 33.2 *Table*

REALISASI PENDAPATAN DAN BELANJA SELURUH PEMERINTAH DESA DI PROVINSI MALUKU (ribu rupiah), 2020-2021

REVENUE AND EXPENDITURE REALIZATION OF VILLAGE GOVERNMENT THROUGHOUT MALUKU PROVINCE (thousand rupiahs), 2020-2021

Rincian *Items*	**2020**	**2021 *)**
(1)	(2)	(3)
I. PENDAPATAN *REVENUE*	**1 771 526 260**	**1 908 663 619**
1. Pendapatan Asli Desa *Village Own-Source Revenue*	15 097 339	16 262 493
2. Pendapatan Transfer *Transfer Revenue*	1 754 859 499	1 880 503 479
2.1. Dana Desa *Village Fund*	1 171 797 504	1 197 010 971
2.2. Bagi Hasil Pajak dan Retribusi Kabupaten/Kota *Revenue Sharing Fund of Tax and Retribution of Regency/Municipality*	1 867 688	3 937 881
2.3 Alokasi Dana Desa *Village Allocation Fund*	581 194 307	679 554 627
2.4 Bantuan Keuangan Provinsi *Financial Assistance Province*	0	0
2.5 Bantuan Keuangan Kabupaten/Kota *Financial Assistance Regency/Municipality*	0	0
3. Pendapatan Lain-lain *Other Revenue*	1 569 422	11 897 647
II. BELANJA *EXPENDITURE*	**1 824 268 009**	**1 980 080 839**
1. Bidang Penyelenggaraan Pemerintahan Desa *Village Administration Sector*	489 098 915	592 901 023
2. Bidang Pelaksanaan Pembangunan Desa *Village Development Sector*	568 881 716	609 291 344
3. Bidang Pembinaan Kemasyarakatan *Community Supervisory Sector*	116 339 153	136 191 437
4. Bidang Pemberdayaan Masyarakat *Community Empowerment Sector*	211 009 466	244 251 699
5. Bidang Tak Terduga *Unpredicted Sector*	438 938 759	397 445 336

**) APBDesa*

https://www.bps.go.id

Tabel : **33.3** **REALISASI PENDAPATAN DAN BELANJA PEMERINTAH DESA, KABUPATEN KEPULAUAN TANIMBAR PROVINSI MALUKU (ribu rupiah), 2020-2021**
Table ***REVENUE AND EXPENDITURE REALIZATION OF VILLAGE GOVERNMENT OF KEPULAUAN TANIMBAR, MALUKU (thousand rupiahs), 2020-2021***

Kabupaten/ *Regency* : KEPULAUAN TANIMBAR

Rincian *Items*	**2020**	**2021 *)**
(1)	(2)	(3)
I. PENDAPATAN *REVENUE*	**167 350 727**	**175 827 333**
1. Pendapatan Asli Desa *Village Own-Source Revenue*	4 708 044	5 971 829
2. Pendapatan Transfer *Transfer Revenue*	162 608 867	169 812 778
2.1. Dana Desa *Village Fund*	101 022 219	106 089 954
2.2. Bagi Hasil Pajak dan Retribusi Kabupaten/Kota *Revenue Sharing Fund of Tax and Retribution of Regency/Municipality*	0	0
2.3 Alokasi Dana Desa *Village Allocation Fund*	61 586 648	63 722 824
2.4 Bantuan Keuangan Provinsi *Financial Assistance Province*	0	0
2.5 Bantuan Keuangan Kabupaten/Kota *Financial Assistance Regency/Municipality*	0	0
3. Pendapatan Lain-lain *Other Revenue*	33 816	42 726
II. BELANJA *EXPENDITURE*	**181 550 151**	**186 932 500**
1. Bidang Penyelenggaraan Pemerintahan Desa *Village Administration Sector*	53 736 487	56 294 978
2. Bidang Pelaksanaan Pembangunan Desa *Village Development Sector*	54 458 457	55 779 649
3. Bidang Pembinaan Kemasyarakatan *Community Supervisory Sector*	15 775 351	11 432 855
4. Bidang Pemberdayaan Masyarakat *Community Empowerment Sector*	16 244 243	15 034 684
5. Bidang Tak Terduga *Unpredicted Sector*	41 335 613	48 390 334

**) APBDesa*

https://www.bps.go.id

Tabel : 33.4
Table

REALISASI PENDAPATAN DAN BELANJA PEMERINTAH DESA, KABUPATEN MALUKU TENGGARA PROVINSI MALUKU (ribu rupiah), 2020-2021
REVENUE AND EXPENDITURE REALIZATION OF VILLAGE GOVERNMENT OF MALUKU TENGGARA, MALUKU (thousand rupiahs), 2020-2021

Kabupaten/ *Regency* : MALUKU TENGGARA

Rincian *Items*	**2020**	**2021 *)**
(1)	(2)	(3)
I. PENDAPATAN *REVENUE*	**199 258 601**	**205 793 827**
1. Pendapatan Asli Desa *Village Own-Source Revenue*	28 833	136 042
2. Pendapatan Transfer *Transfer Revenue*	199 177 139	205 657 785
2.1. Dana Desa *Village Fund*	152 491 270	157 975 191
2.2. Bagi Hasil Pajak dan Retribusi Kabupaten/Kota *Revenue Sharing Fund of Tax and Retribution of Regency/Municipality*	1 311 539	2 499 406
2.3 Alokasi Dana Desa *Village Allocation Fund*	45 374 330	45 183 188
2.4 Bantuan Keuangan Provinsi *Financial Assistance Province*	0	0
2.5 Bantuan Keuangan Kabupaten/Kota *Financial Assistance Regency/Municipality*	0	0
3. Pendapatan Lain-lain *Other Revenue*	52 629	0
II. BELANJA *EXPENDITURE*	**204 956 857**	**208 847 766**
1. Bidang Penyelenggaraan Pemerintahan Desa *Village Administration Sector*	54 502 688	56 455 487
2. Bidang Pelaksanaan Pembangunan Desa *Village Development Sector*	80 240 524	72 555 838
3. Bidang Pembinaan Kemasyarakatan *Community Supervisory Sector*	24 515 874	25 396 220
4. Bidang Pemberdayaan Masyarakat *Community Empowerment Sector*	14 357 211	22 072 842
5. Bidang Tak Terduga *Unpredicted Sector*	31 340 560	32 367 379

**) APBDesa*

https://www.bps.go.id

Tabel : **33.5** **REALISASI PENDAPATAN DAN BELANJA PEMERINTAH DESA, KABUPATEN MALUKU TENGAH PROVINSI MALUKU (ribu rupiah), 2020-2021**
Table ***REVENUE AND EXPENDITURE REALIZATION OF VILLAGE GOVERNMENT OF MALUKU TENGAH, MALUKU (thousand rupiahs), 2020-2021***

Kabupaten/ *Regency* : MALUKU TENGAH

Rincian *Items*	**2020**	**2021 *)**
(1)	(2)	(3)
I. PENDAPATAN *REVENUE*	**303 106 749**	**277 681 511**
1. Pendapatan Asli Desa *Village Own-Source Revenue*	1 946 331	764 007
2. Pendapatan Transfer *Transfer Revenue*	300 816 548	276 480 644
2.1. Dana Desa *Village Fund*	194 768 650	184 037 868
2.2. Bagi Hasil Pajak dan Retribusi Kabupaten/Kota *Revenue Sharing Fund of Tax and Retribution of Regency/Municipality*	0	0
2.3 Alokasi Dana Desa *Village Allocation Fund*	106 047 898	92 442 776
2.4 Bantuan Keuangan Provinsi *Financial Assistance Province*	0	0
2.5 Bantuan Keuangan Kabupaten/Kota *Financial Assistance Regency/Municipality*	0	0
3. Pendapatan Lain-lain *Other Revenue*	343 870	436 860
II. BELANJA *EXPENDITURE*	**340 291 122**	**314 445 812**
1. Bidang Penyelenggaraan Pemerintahan Desa *Village Administration Sector*	104 321 499	93 442 676
2. Bidang Pelaksanaan Pembangunan Desa *Village Development Sector*	118 166 478	100 655 179
3. Bidang Pembinaan Kemasyarakatan *Community Supervisory Sector*	15 370 361	10 314 836
4. Bidang Pemberdayaan Masyarakat *Community Empowerment Sector*	10 406 385	11 234 208
5. Bidang Tak Terduga *Unpredicted Sector*	92 026 399	98 798 913

**) APBDesa*

https://www.bps.go.id

Tabel : **33.6** **REALISASI PENDAPATAN DAN BELANJA PEMERINTAH DESA, KABUPATEN BURU PROVINSI MALUKU (ribu rupiah), 2020-2021**
Table ***REVENUE AND EXPENDITURE REALIZATION OF VILLAGE GOVERNMENT OF BURU, MALUKU (thousand rupiahs), 2020-2021***

Kabupaten/ *Regency* : BURU

Rincian *Items*	**2020**	**2021 *)**
(1)	(2)	(3)
I. PENDAPATAN *REVENUE*	**123 456 476**	**139 184 221**
1. Pendapatan Asli Desa *Village Own-Source Revenue*	8 100	24 300
2. Pendapatan Transfer *Transfer Revenue*	122 309 269	138 866 221
2.1. Dana Desa *Village Fund*	99 667 424	101 270 777
2.2. Bagi Hasil Pajak dan Retribusi Kabupaten/Kota *Revenue Sharing Fund of Tax and Retribution of Regency/Municipality*	537 377	1 139 050
2.3 Alokasi Dana Desa *Village Allocation Fund*	22 104 468	36 456 394
2.4 Bantuan Keuangan Provinsi *Financial Assistance Province*	0	0
2.5 Bantuan Keuangan Kabupaten/Kota *Financial Assistance Regency/Municipality*	0	0
3. Pendapatan Lain-lain *Other Revenue*	1 139 107	293 700
II. BELANJA *EXPENDITURE*	**122 021 772**	**139 739 206**
1. Bidang Penyelenggaraan Pemerintahan Desa *Village Administration Sector*	31 725 078	38 334 913
2. Bidang Pelaksanaan Pembangunan Desa *Village Development Sector*	28 911 945	36 938 930
3. Bidang Pembinaan Kemasyarakatan *Community Supervisory Sector*	5 470 984	17 279 798
4. Bidang Pemberdayaan Masyarakat *Community Empowerment Sector*	16 848 357	11 265 433
5. Bidang Tak Terduga *Unpredicted Sector*	39 065 408	35 920 132

**) APBDesa*

https://www.bps.go.id

Tabel : **33.7**
Table

REALISASI PENDAPATAN DAN BELANJA PEMERINTAH DESA, KABUPATEN KEPULAUAN ARU PROVINSI MALUKU (ribu rupiah), 2020-2021
REVENUE AND EXPENDITURE REALIZATION OF VILLAGE GOVERNMENT OF KEPULAUAN ARU, MALUKU (thousand rupiahs), 2020-2021

Kabupaten/ *Regency* : KEPULAUAN ARU

Rincian *Items*	**2020**	**2021 *)**
(1)	(2)	(3)
I. PENDAPATAN *REVENUE*	**102 605 480**	**156 635 598**
1. Pendapatan Asli Desa *Village Own-Source Revenue*	0	0
2. Pendapatan Transfer *Transfer Revenue*	102 605 480	145 531 577
2.1. Dana Desa *Village Fund*	80 208 851	96 616 050
2.2. Bagi Hasil Pajak dan Retribusi Kabupaten/Kota *Revenue Sharing Fund of Tax and Retribution of Regency/Municipality*	0	0
2.3 Alokasi Dana Desa *Village Allocation Fund*	22 396 629	48 915 527
2.4 Bantuan Keuangan Provinsi *Financial Assistance Province*	0	0
2.5 Bantuan Keuangan Kabupaten/Kota *Financial Assistance Regency/Municipality*	0	0
3. Pendapatan Lain-lain *Other Revenue*	0	11 104 021
II. BELANJA *EXPENDITURE*	**99 562 061**	**154 401 236**
1. Bidang Penyelenggaraan Pemerintahan Desa *Village Administration Sector*	19 956 886	52 156 198
2. Bidang Pelaksanaan Pembangunan Desa *Village Development Sector*	30 519 492	37 253 237
3. Bidang Pembinaan Kemasyarakatan *Community Supervisory Sector*	3 389 881	5 003 038
4. Bidang Pemberdayaan Masyarakat *Community Empowerment Sector*	26 380 565	33 112 079
5. Bidang Tak Terduga *Unpredicted Sector*	19 315 237	26 876 684

**) APBDesa*

https://www.bps.go.id

Tabel : **33.8** **REALISASI PENDAPATAN DAN BELANJA PEMERINTAH DESA, KABUPATEN SERAM BAGIAN BARAT PROVINSI MALUKU (ribu rupiah), 2020-2021**
Table ***REVENUE AND EXPENDITURE REALIZATION OF VILLAGE GOVERNMENT OF SERAM BAGIAN BARAT, MALUKU (thousand rupiahs), 2020-2021***

Kabupaten/ *Regency* : SERAM BAGIAN BARAT

Rincian *Items*	**2020**	**2021 *)**
(1)	(2)	(3)
I. PENDAPATAN *REVENUE*	**152 922 476**	**152 004 601**
1. Pendapatan Asli Desa *Village Own-Source Revenue*	56 700	50 625
2. Pendapatan Transfer *Transfer Revenue*	152 865 776	151 953 976
2.1. Dana Desa *Village Fund*	97 296 460	96 906 648
2.2. Bagi Hasil Pajak dan Retribusi Kabupaten/Kota *Revenue Sharing Fund of Tax and Retribution of Regency/Municipality*	0	0
2.3 Alokasi Dana Desa *Village Allocation Fund*	55 569 316	55 047 328
2.4 Bantuan Keuangan Provinsi *Financial Assistance Province*	0	0
2.5 Bantuan Keuangan Kabupaten/Kota *Financial Assistance Regency/Municipality*	0	0
3. Pendapatan Lain-lain *Other Revenue*	0	0
II. BELANJA *EXPENDITURE*	**160 920 098**	**157 205 921**
1. Bidang Penyelenggaraan Pemerintahan Desa *Village Administration Sector*	47 640 470	53 137 957
2. Bidang Pelaksanaan Pembangunan Desa *Village Development Sector*	32 113 519	38 053 304
3. Bidang Pembinaan Kemasyarakatan *Community Supervisory Sector*	7 189 945	7 680 233
4. Bidang Pemberdayaan Masyarakat *Community Empowerment Sector*	22 103 531	9 039 726
5. Bidang Tak Terduga *Unpredicted Sector*	51 872 633	49 294 701

**) APBDesa*

https://www.bps.go.id

Tabel : **33.9** **REALISASI PENDAPATAN DAN BELANJA PEMERINTAH DESA, KABUPATEN SERAM BAGIAN TIMUR PROVINSI MALUKU (ribu rupiah), 2020-2021**
Table ***REVENUE AND EXPENDITURE REALIZATION OF VILLAGE GOVERNMENT OF SERAM BAGIAN TIMUR, MALUKU (thousand rupiahs), 2020-2021***

Kabupaten/ *Regency* : SERAM BAGIAN TIMUR

Rincian *Items*	**2020**	**2021 *)**
(1)	(2)	(3)
I. PENDAPATAN *REVENUE*	**193 250 884**	**194 329 538**
1. Pendapatan Asli Desa *Village Own-Source Revenue*	0	0
2. Pendapatan Transfer *Transfer Revenue*	193 250 884	194 329 538
2.1. Dana Desa *Village Fund*	136 644 946	137 070 450
2.2. Bagi Hasil Pajak dan Retribusi Kabupaten/Kota *Revenue Sharing Fund of Tax and Retribution of Regency/Municipality*	0	0
2.3 Alokasi Dana Desa *Village Allocation Fund*	56 605 938	57 259 088
2.4 Bantuan Keuangan Provinsi *Financial Assistance Province*	0	0
2.5 Bantuan Keuangan Kabupaten/Kota *Financial Assistance Regency/Municipality*	0	0
3. Pendapatan Lain-lain *Other Revenue*	0	0
II. BELANJA *EXPENDITURE*	**185 621 390**	**209 961 775**
1. Bidang Penyelenggaraan Pemerintahan Desa *Village Administration Sector*	23 710 338	23 134 164
2. Bidang Pelaksanaan Pembangunan Desa *Village Development Sector*	59 335 827	58 479 757
3. Bidang Pembinaan Kemasyarakatan *Community Supervisory Sector*	23 155 898	23 706 202
4. Bidang Pemberdayaan Masyarakat *Community Empowerment Sector*	79 419 327	104 641 652
5. Bidang Tak Terduga *Unpredicted Sector*	0	0

**) APBDesa*

https://www.bps.go.id

Tabel : **33.10** **REALISASI PENDAPATAN DAN BELANJA PEMERINTAH DESA, KABUPATEN MALUKU BARAT DAYA PROVINSI MALUKU (ribu rupiah), 2020-2021**
Table ***REVENUE AND EXPENDITURE REALIZATION OF VILLAGE GOVERNMENT OF MALUKU BARAT DAYA, MALUKU (thousand rupiahs), 2020-2021***

Kabupaten/ *Regency* : MALUKU BARAT DAYA

Rincian *Items*	**2020**	**2021 *)**
(1)	(2)	(3)
I. PENDAPATAN *REVENUE*	**156 187 231**	**162 284 779**
1. Pendapatan Asli Desa *Village Own-Source Revenue*	3 284 575	3 634 367
2. Pendapatan Transfer *Transfer Revenue*	152 902 656	158 630 072
2.1. Dana Desa *Village Fund*	87 252 814	92 041 595
2.2. Bagi Hasil Pajak dan Retribusi Kabupaten/Kota *Revenue Sharing Fund of Tax and Retribution of Regency/Municipality*	0	0
2.3 Alokasi Dana Desa *Village Allocation Fund*	65 649 842	66 588 477
2.4 Bantuan Keuangan Provinsi *Financial Assistance Province*	0	0
2.5 Bantuan Keuangan Kabupaten/Kota *Financial Assistance Regency/Municipality*	0	0
3. Pendapatan Lain-lain *Other Revenue*	0	20 340
II. BELANJA *EXPENDITURE*	**161 734 229**	**163 028 088**
1. Bidang Penyelenggaraan Pemerintahan Desa *Village Administration Sector*	46 479 320	54 139 690
2. Bidang Pelaksanaan Pembangunan Desa *Village Development Sector*	63 310 141	64 445 145
3. Bidang Pembinaan Kemasyarakatan *Community Supervisory Sector*	5 111 120	7 025 679
4. Bidang Pemberdayaan Masyarakat *Community Empowerment Sector*	12 178 560	12 467 513
5. Bidang Tak Terduga *Unpredicted Sector*	34 655 088	24 950 061

**) APBDesa*

https://www.bps.go.id

Tabel : **33.11** **REALISASI PENDAPATAN DAN BELANJA PEMERINTAH DESA, KABUPATEN BURU SELATAN PROVINSI MALUKU (ribu rupiah), 2020-2021**
Table ***REVENUE AND EXPENDITURE REALIZATION OF VILLAGE GOVERNMENT OF BURU SELATAN, MALUKU (thousand rupiahs), 2020-2021***

Kabupaten/ *Regency* : BURU SELATAN

Rincian *Items*	**2020**	**2021 *)**
(1)	(2)	(3)
I. PENDAPATAN *REVENUE*	**122 981 464**	**149 912 134**
1. Pendapatan Asli Desa *Village Own-Source Revenue*	196 870	0
2. Pendapatan Transfer *Transfer Revenue*	122 784 594	149 912 134
2.1. Dana Desa *Village Fund*	88 310 856	95 333 833
2.2. Bagi Hasil Pajak dan Retribusi Kabupaten/Kota *Revenue Sharing Fund of Tax and Retribution of Regency/Municipality*	18 772	299 425
2.3 Alokasi Dana Desa *Village Allocation Fund*	34 454 966	54 278 876
2.4 Bantuan Keuangan Provinsi *Financial Assistance Province*	0	0
2.5 Bantuan Keuangan Kabupaten/Kota *Financial Assistance Regency/Municipality*	0	0
3. Pendapatan Lain-lain *Other Revenue*	0	0
II. BELANJA *EXPENDITURE*	**122 981 464**	**149 912 134**
1. Bidang Penyelenggaraan Pemerintahan Desa *Village Administration Sector*	29 874 583	53 042 510
2. Bidang Pelaksanaan Pembangunan Desa *Village Development Sector*	49 845 638	56 479 589
3. Bidang Pembinaan Kemasyarakatan *Community Supervisory Sector*	7 533 421	6 665 495
4. Bidang Pemberdayaan Masyarakat *Community Empowerment Sector*	9 705 695	5 873 377
5. Bidang Tak Terduga *Unpredicted Sector*	26 022 127	27 851 163

**) APBDesa*

https://www.bps.go.id

Tabel : **33.12** **REALISASI PENDAPATAN DAN BELANJA PEMERINTAH DESA, KOTA AMBON PROVINSI MALUKU (ribu rupiah), 2020-2021**
Table ***REVENUE AND EXPENDITURE REALIZATION OF VILLAGE GOVERNMENT OF AMBON, MALUKU (thousand rupiahs), 2020-2021***

Kota/ *Municipality* : AMBON

Rincian *Items*	**2020**	**2021 *)**
(1)	(2)	(3)
I. PENDAPATAN *REVENUE*	**176 986 818**	**218 351 525**
1. Pendapatan Asli Desa *Village Own-Source Revenue*	4 831 886	5 294 563
2. Pendapatan Transfer *Transfer Revenue*	172 154 932	213 056 962
2.1. Dana Desa *Village Fund*	85 920 164	80 649 377
2.2. Bagi Hasil Pajak dan Retribusi Kabupaten/Kota *Revenue Sharing Fund of Tax and Retribution of Regency/Municipality*	0	0
2.3 Alokasi Dana Desa *Village Allocation Fund*	86 234 768	132 407 585
2.4 Bantuan Keuangan Provinsi *Financial Assistance Province*	0	0
2.5 Bantuan Keuangan Kabupaten/Kota *Financial Assistance Regency/Municipality*	0	0
3. Pendapatan Lain-lain *Other Revenue*	0	0
II. BELANJA *EXPENDITURE*	**171 369 125**	**217 397 478**
1. Bidang Penyelenggaraan Pemerintahan Desa *Village Administration Sector*	57 241 862	92 625 172
2. Bidang Pelaksanaan Pembangunan Desa *Village Development Sector*	25 429 691	59 853 016
3. Bidang Pembinaan Kemasyarakatan *Community Supervisory Sector*	3 278 875	14 774 071
4. Bidang Pemberdayaan Masyarakat *Community Empowerment Sector*	1 592 913	15 803 010
5. Bidang Tak Terduga *Unpredicted Sector*	83 825 784	34 342 209

**) APBDesa*

https://www.bps.go.id

Tabel : **33.13** **REALISASI PENDAPATAN DAN BELANJA PEMERINTAH DESA, KOTA TUAL PROVINSI MALUKU (ribu rupiah), 2020-2021**
Table ***REVENUE AND EXPENDITURE REALIZATION OF VILLAGE GOVERNMENT OF TUAL, MALUKU (thousand rupiahs), 2020-2021***

Kota/ *Municipality* : TUAL

Rincian *Items*	**2020**	**2021 *)**
(1)	(2)	(3)
I. PENDAPATAN *REVENUE*	**73 419 354**	**76 658 552**
1. Pendapatan Asli Desa *Village Own-Source Revenue*	36 000	386 760
2. Pendapatan Transfer *Transfer Revenue*	73 383 354	76 271 792
2.1. Dana Desa *Village Fund*	48 213 850	49 019 228
2.2. Bagi Hasil Pajak dan Retribusi Kabupaten/Kota *Revenue Sharing Fund of Tax and Retribution of Regency/Municipality*	0	0
2.3 Alokasi Dana Desa *Village Allocation Fund*	25 169 504	27 252 564
2.4 Bantuan Keuangan Provinsi *Financial Assistance Province*	0	0
2.5 Bantuan Keuangan Kabupaten/Kota *Financial Assistance Regency/Municipality*	0	0
3. Pendapatan Lain-lain *Other Revenue*	0	0
II. BELANJA *EXPENDITURE*	**73 259 740**	**78 208 923**
1. Bidang Penyelenggaraan Pemerintahan Desa *Village Administration Sector*	19 909 704	20 137 278
2. Bidang Pelaksanaan Pembangunan Desa *Village Development Sector*	26 550 004	28 797 700
3. Bidang Pembinaan Kemasyarakatan *Community Supervisory Sector*	5 547 443	6 913 010
4. Bidang Pemberdayaan Masyarakat *Community Empowerment Sector*	1 772 679	3 707 175
5. Bidang Tak Terduga *Unpredicted Sector*	19 479 910	18 653 760

**) APBDesa*

https://www.bps.go.id

Gambar ..... : 31 **Peta Indeks Provinsi Maluku Utara menurut Kabupaten/Kota**

Figure *Index Map of Maluku Utara Province by Regency/Municipality*

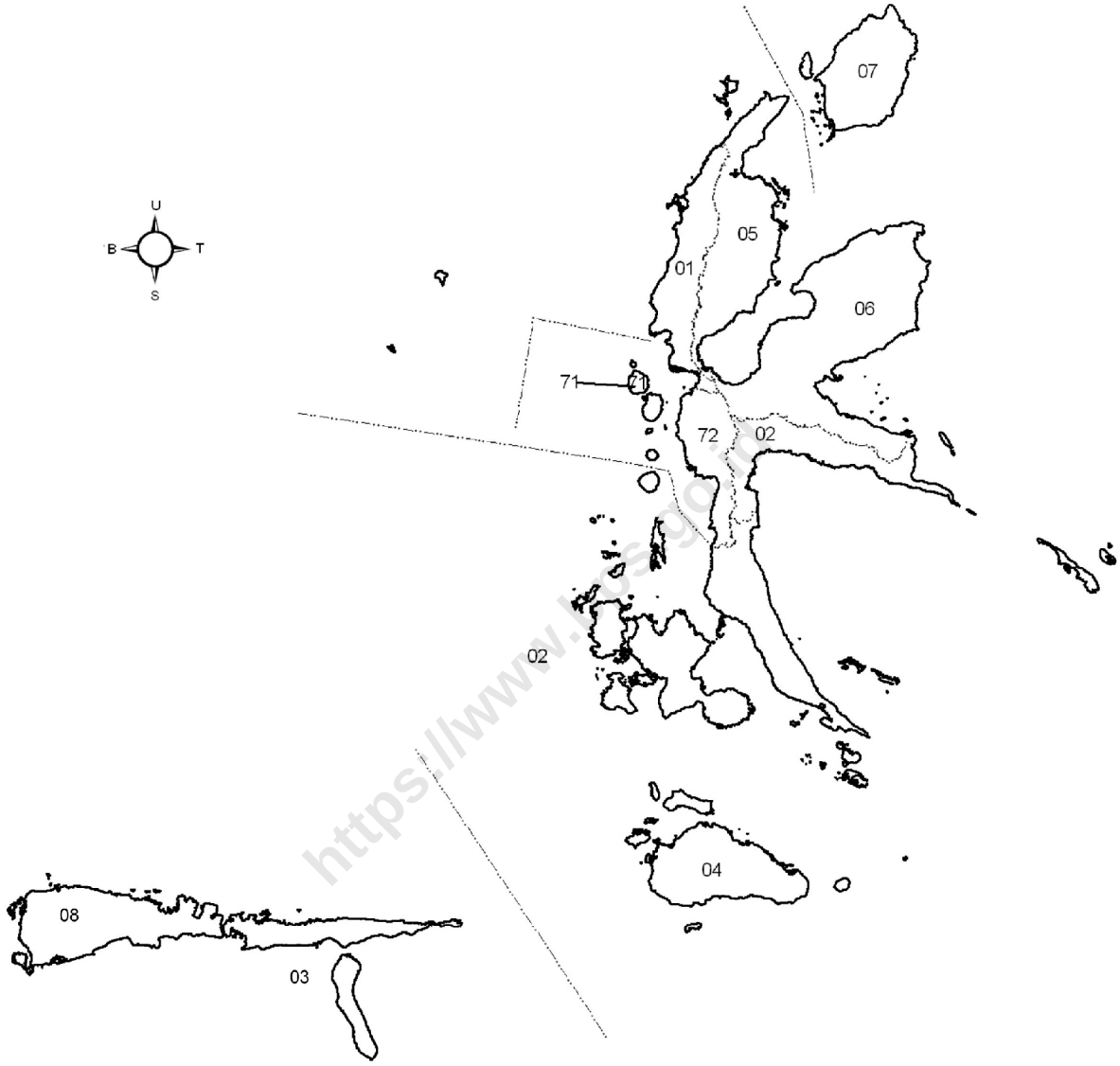

KODE	NAMA KABUPATEN/KOTA
01	HALMAHERA BARAT
02	HALMAHERA TENGAH
03	KEPULAUAN SULA
04	HALMAHERA SELATAN
05	HALMAHERA UTARA
06	HALMAHERA TIMUR
07	PULAU MOROTAI
08	PULAU TALIABU
71	TERNATE
72	TIDORE

Legenda

- Batas Negara
- Batas Provinsi
- Batas Kabupaten
- Batas Kecamatan
- Batas Desa
- Garis Pantai / Batas Perairan

Sumber :
Peta Digital Batas Wilayah dari Bakosurtanal,Tahun 2008
(Diedit BPS Tahun 2010)

0 20 40 80 120 160 Km

https://www.bps.go.id

https://www.bps.go.id

Tabel : 34
Table

REALISASI PENDAPATAN DAN BELANJA PEMERINTAH DESA PROVINSI MALUKU UTARA (ribu rupiah), 2020-2021
REVENUE AND EXPENDITURE REALIZATION OF VILLAGE GOVERNMENT THROUGHOUT MALUKU UTARA PROVINCE (thousand rupiahs), 2020-2021

Kabupaten/Kota *Regency/Municipality*	**2020**		**2021 *)**	
	Pendapatan *Revenue*	**Belanja** *Expenditure*	**Pendapatan** *Revenue*	**Belanja** *Expenditure*
(1)	(2)	(3)	(4)	(5)
01 HALMAHERA BARAT	185 337 687	184 087 423	185 167 278	186 069 179
02 HALMAHERA TENGAH	84 726 475	94 798 453	122 419 603	109 791 988
03 KEPULAUAN SULA	117 051 661	114 871 882	122 930 646	127 283 940
04 HALMAHERA SELATAN	288 733 843	294 012 614	298 045 164	297 743 043
05 HALMAHERA UTARA	218 378 215	215 700 386	232 123 372	230 280 918
06 HALMAHERA TIMUR	141 753 943	140 896 490	153 508 403	152 844 826
07 PULAU MOROTAI	116 207 632	116 078 344	127 877 038	129 054 884
08 PULAU TALIABU	100 688 823	103 300 192	111 938 324	107 398 909
72 TIDORE KEPULAUAN	134 775 008	142 957 922	179 003 303	178 946 646
MALUKU UTARA	**1 387 653 287**	**1 406 703 706**	**1 533 013 131**	**1 519 414 333**

**) APBDesa*

https://www.bps.go.id

Tabel : 34.1
Table

RATA-RATA PENDAPATAN DAN BELANJA PEMERINTAH DESA SELURUH PROVINSI MALUKU UTARA (ribu rupiah), 2020-2021
REVENUE AND EXPENDITURE AVERAGE OF VILLAGE GOVERNMENT THROUGHOUT MALUKU UTARA PROVINCE (thousand rupiahs), 2020-2021

Kabupaten/Kota *Regency/Municipality*	**2020**		**2021 *)**	
	Pendapatan *Revenue*	**Belanja** *Expenditure*	**Pendapatan** *Revenue*	**Belanja** *Expenditure*
(1)	(2)	(3)	(4)	(5)
01 HALMAHERA BARAT	1 096 673	1 089 275	1 095 664	1 101 001
02 HALMAHERA TENGAH	1 388 959	1 554 073	2 006 879	1 799 869
03 KEPULAUAN SULA	1 463 146	1 435 899	1 536 633	1 591 049
04 HALMAHERA SELATAN	1 154 935	1 176 050	1 192 181	1 190 972
05 HALMAHERA UTARA	1 097 378	1 083 922	1 166 449	1 157 191
06 HALMAHERA TIMUR	1 389 745	1 381 338	1 504 984	1 498 479
07 PULAU MOROTAI	1 320 541	1 319 072	1 453 148	1 466 533
08 PULAU TALIABU	1 418 152	1 454 932	1 576 596	1 512 661
72 TIDORE KEPULAUAN	2 750 510	2 917 509	3 653 129	3 651 972
MALUKU UTARA	**1 298 085**	**1 315 906**	**1 434 063**	**1 421 342**

**) APBDesa*

https://www.bps.go.id

Tabel : 34.2 *Table*

REALISASI PENDAPATAN DAN BELANJA SELURUH PEMERINTAH DESA DI PROVINSI MALUKU UTARA (ribu rupiah), 2020-2021

REVENUE AND EXPENDITURE REALIZATION OF VILLAGE GOVERNMENT THROUGHOUT MALUKU UTARA PROVINCE (thousand rupiahs), 2020-2021

Rincian *Items*	**2020**	**2021 *)**
(1)	(2)	(3)
I. PENDAPATAN *REVENUE*	**1 387 653 287**	**1 533 013 131**
1. Pendapatan Asli Desa *Village Own-Source Revenue*	356 869	423 370
2. Pendapatan Transfer *Transfer Revenue*	1 385 876 611	1 530 329 703
2.1. Dana Desa *Village Fund*	938 970 163	1 097 609 110
2.2. Bagi Hasil Pajak dan Retribusi Kabupaten/Kota *Revenue Sharing Fund of Tax and Retribution of Regency/Municipality*	5 326 441	6 495 459
2.3 Alokasi Dana Desa *Village Allocation Fund*	441 580 007	426 225 134
2.4 Bantuan Keuangan Provinsi *Financial Assistance Province*	0	0
2.5 Bantuan Keuangan Kabupaten/Kota *Financial Assistance Regency/Municipality*	0	0
3. Pendapatan Lain-lain *Other Revenue*	1 419 807	2 260 058
II. BELANJA *EXPENDITURE*	**1 406 703 706**	**1 519 414 333**
1. Bidang Penyelenggaraan Pemerintahan Desa *Village Administration Sector*	426 054 445	496 278 529
2. Bidang Pelaksanaan Pembangunan Desa *Village Development Sector*	503 724 137	562 189 335
3. Bidang Pembinaan Kemasyarakatan *Community Supervisory Sector*	102 816 991	122 436 694
4. Bidang Pemberdayaan Masyarakat *Community Empowerment Sector*	63 883 470	94 083 349
5. Bidang Tak Terduga *Unpredicted Sector*	310 224 663	244 426 426

**) APBDesa*

https://www.bps.go.id

Tabel : **34.3** **REALISASI PENDAPATAN DAN BELANJA PEMERINTAH DESA, KABUPATEN HALMAHERA BARAT PROVINSI MALUKU UTARA (ribu rupiah), 2020-2021**
Table ***REVENUE AND EXPENDITURE REALIZATION OF VILLAGE GOVERNMENT OF HALMAHERA BARAT, MALUKU UTARA (thousand rupiahs), 2020-2021***

Kabupaten/ *Regency* : HALMAHERA BARAT

Rincian *Items*	**2020**	**2021 *)**
(1)	(2)	(3)
I. PENDAPATAN *REVENUE*	**185 337 687**	**185 167 278**
1. Pendapatan Asli Desa *Village Own-Source Revenue*	0	0
2. Pendapatan Transfer *Transfer Revenue*	185 337 687	185 167 278
2.1. Dana Desa *Village Fund*	132 520 306	133 618 699
2.2. Bagi Hasil Pajak dan Retribusi Kabupaten/Kota *Revenue Sharing Fund of Tax and Retribution of Regency/Municipality*	0	0
2.3 Alokasi Dana Desa *Village Allocation Fund*	52 817 381	51 548 579
2.4 Bantuan Keuangan Provinsi *Financial Assistance Province*	0	0
2.5 Bantuan Keuangan Kabupaten/Kota *Financial Assistance Regency/Municipality*	0	0
3. Pendapatan Lain-lain *Other Revenue*	0	0
II. BELANJA *EXPENDITURE*	**184 087 423**	**186 069 179**
1. Bidang Penyelenggaraan Pemerintahan Desa *Village Administration Sector*	50 605 324	53 300 157
2. Bidang Pelaksanaan Pembangunan Desa *Village Development Sector*	59 234 386	63 488 618
3. Bidang Pembinaan Kemasyarakatan *Community Supervisory Sector*	11 347 720	15 188 702
4. Bidang Pemberdayaan Masyarakat *Community Empowerment Sector*	9 188 535	19 727 938
5. Bidang Tak Terduga *Unpredicted Sector*	53 711 458	34 363 764

**) APBDesa*

https://www.bps.go.id

Tabel : **34.4** **REALISASI PENDAPATAN DAN BELANJA PEMERINTAH DESA, KABUPATEN HALMAHERA TENGAH PROVINSI MALUKU UTARA (ribu rupiah), 2020-2021**
Table ***REVENUE AND EXPENDITURE REALIZATION OF VILLAGE GOVERNMENT OF HALMAHERA TENGAH, MALUKU UTARA (thousand rupiahs), 2020-2021***

Kabupaten/ *Regency* : HALMAHERA TENGAH

Rincian *Items*	**2020**	**2021 *)**
(1)	(2)	(3)
I. PENDAPATAN *REVENUE*	**84 726 475**	**122 419 603**
1. Pendapatan Asli Desa *Village Own-Source Revenue*	0	117 857
2. Pendapatan Transfer *Transfer Revenue*	84 711 783	120 404 152
2.1. Dana Desa *Village Fund*	57 344 540	60 142 619
2.2. Bagi Hasil Pajak dan Retribusi Kabupaten/Kota *Revenue Sharing Fund of Tax and Retribution of Regency/Municipality*	0	0
2.3 Alokasi Dana Desa *Village Allocation Fund*	27 367 243	60 261 533
2.4 Bantuan Keuangan Provinsi *Financial Assistance Province*	0	0
2.5 Bantuan Keuangan Kabupaten/Kota *Financial Assistance Regency/Municipality*	0	0
3. Pendapatan Lain-lain *Other Revenue*	14 692	1 897 594
II. BELANJA *EXPENDITURE*	**94 798 453**	**109 791 988**
1. Bidang Penyelenggaraan Pemerintahan Desa *Village Administration Sector*	20 282 236	40 216 944
2. Bidang Pelaksanaan Pembangunan Desa *Village Development Sector*	30 424 318	27 377 213
3. Bidang Pembinaan Kemasyarakatan *Community Supervisory Sector*	4 136 173	11 207 678
4. Bidang Pemberdayaan Masyarakat *Community Empowerment Sector*	13 752 115	9 842 239
5. Bidang Tak Terduga *Unpredicted Sector*	26 203 611	21 147 914

**) APBDesa*

https://www.bps.go.id

Tabel : **34.5** **REALISASI PENDAPATAN DAN BELANJA PEMERINTAH DESA, KABUPATEN KEPULAUAN SULA PROVINSI MALUKU UTARA (ribu rupiah), 2020-2021**
Table ***REVENUE AND EXPENDITURE REALIZATION OF VILLAGE GOVERNMENT OF KEPULAUAN SULA, MALUKU UTARA (thousand rupiahs), 2020-2021***

Kabupaten/ *Regency* : KEPULAUAN SULA

Rincian *Items*	**2020**	**2021 *)**
(1)	(2)	(3)
I. PENDAPATAN *REVENUE*	**117 051 661**	**122 930 646**
1. Pendapatan Asli Desa *Village Own-Source Revenue*	31 869	71 105
2. Pendapatan Transfer *Transfer Revenue*	117 019 792	122 859 541
2.1. Dana Desa *Village Fund*	67 282 696	69 303 204
2.2. Bagi Hasil Pajak dan Retribusi Kabupaten/Kota *Revenue Sharing Fund of Tax and Retribution of Regency/Municipality*	758 046	197 306
2.3 Alokasi Dana Desa *Village Allocation Fund*	48 979 050	53 359 031
2.4 Bantuan Keuangan Provinsi *Financial Assistance Province*	0	0
2.5 Bantuan Keuangan Kabupaten/Kota *Financial Assistance Regency/Municipality*	0	0
3. Pendapatan Lain-lain *Other Revenue*	0	0
II. BELANJA *EXPENDITURE*	**114 871 882**	**127 283 940**
1. Bidang Penyelenggaraan Pemerintahan Desa *Village Administration Sector*	41 991 034	44 727 369
2. Bidang Pelaksanaan Pembangunan Desa *Village Development Sector*	33 798 366	30 853 827
3. Bidang Pembinaan Kemasyarakatan *Community Supervisory Sector*	6 954 172	6 187 447
4. Bidang Pemberdayaan Masyarakat *Community Empowerment Sector*	1 803 747	2 264 448
5. Bidang Tak Terduga *Unpredicted Sector*	30 324 563	43 250 849

**) APBDesa*

https://www.bps.go.id

Tabel : **34.6**
Table

REALISASI PENDAPATAN DAN BELANJA PEMERINTAH DESA, KABUPATEN HALMAHERA SELATAN PROVINSI MALUKU UTARA (ribu rupiah), 2020-2021
REVENUE AND EXPENDITURE REALIZATION OF VILLAGE GOVERNMENT OF HALMAHERA SELATAN, MALUKU UTARA (thousand rupiahs), 2020-2021

Kabupaten/ *Regency* : HALMAHERA SELATAN

Rincian *Items*	**2020**	**2021 *)**
(1)	(2)	(3)
I. PENDAPATAN *REVENUE*	**288 733 843**	**298 045 164**
1. Pendapatan Asli Desa *Village Own-Source Revenue*	0	0
2. Pendapatan Transfer *Transfer Revenue*	288 733 843	298 045 164
2.1. Dana Desa *Village Fund*	202 892 036	204 006 676
2.2. Bagi Hasil Pajak dan Retribusi Kabupaten/Kota *Revenue Sharing Fund of Tax and Retribution of Regency/Municipality*	2 073 180	4 540 284
2.3 Alokasi Dana Desa *Village Allocation Fund*	83 768 627	89 498 204
2.4 Bantuan Keuangan Provinsi *Financial Assistance Province*	0	0
2.5 Bantuan Keuangan Kabupaten/Kota *Financial Assistance Regency/Municipality*	0	0
3. Pendapatan Lain-lain *Other Revenue*	0	0
II. BELANJA *EXPENDITURE*	**294 012 614**	**297 743 043**
1. Bidang Penyelenggaraan Pemerintahan Desa *Village Administration Sector*	90 594 481	94 398 550
2. Bidang Pelaksanaan Pembangunan Desa *Village Development Sector*	106 238 863	115 636 698
3. Bidang Pembinaan Kemasyarakatan *Community Supervisory Sector*	36 926 778	38 488 127
4. Bidang Pemberdayaan Masyarakat *Community Empowerment Sector*	5 102 161	8 703 913
5. Bidang Tak Terduga *Unpredicted Sector*	55 150 331	40 515 755

**) APBDesa*

https://www.bps.go.id

Tabel : **34.7**
Table

REALISASI PENDAPATAN DAN BELANJA PEMERINTAH DESA, KABUPATEN HALMAHERA UTARA PROVINSI MALUKU UTARA (ribu rupiah), 2020-2021
REVENUE AND EXPENDITURE REALIZATION OF VILLAGE GOVERNMENT OF HALMAHERA UTARA, MALUKU UTARA (thousand rupiahs), 2020-2021

Kabupaten/ *Regency* : HALMAHERA UTARA

Rincian *Items*	**2020**	**2021 *)**
(1)	(2)	(3)
I. PENDAPATAN *REVENUE*	**218 378 215**	**232 123 372**
1. Pendapatan Asli Desa *Village Own-Source Revenue*	0	0
2. Pendapatan Transfer *Transfer Revenue*	217 045 098	232 123 372
2.1. Dana Desa *Village Fund*	156 160 902	232 123 372
2.2. Bagi Hasil Pajak dan Retribusi Kabupaten/Kota *Revenue Sharing Fund of Tax and Retribution of Regency/Municipality*	0	0
2.3 Alokasi Dana Desa *Village Allocation Fund*	60 884 196	0
2.4 Bantuan Keuangan Provinsi *Financial Assistance Province*	0	0
2.5 Bantuan Keuangan Kabupaten/Kota *Financial Assistance Regency/Municipality*	0	0
3. Pendapatan Lain-lain *Other Revenue*	1 333 117	0
II. BELANJA *EXPENDITURE*	**215 700 386**	**230 280 918**
1. Bidang Penyelenggaraan Pemerintahan Desa *Village Administration Sector*	66 043 232	79 201 665
2. Bidang Pelaksanaan Pembangunan Desa *Village Development Sector*	73 440 403	91 742 879
3. Bidang Pembinaan Kemasyarakatan *Community Supervisory Sector*	5 831 971	6 452 813
4. Bidang Pemberdayaan Masyarakat *Community Empowerment Sector*	7 912 399	15 003 420
5. Bidang Tak Terduga *Unpredicted Sector*	62 472 381	37 880 141

**) APBDesa*

https://www.bps.go.id

Tabel : **34.8** **REALISASI PENDAPATAN DAN BELANJA PEMERINTAH DESA, KABUPATEN HALMAHERA TIMUR PROVINSI MALUKU UTARA (ribu rupiah), 2020-2021**
Table ***REVENUE AND EXPENDITURE REALIZATION OF VILLAGE GOVERNMENT OF HALMAHERA TIMUR, MALUKU UTARA (thousand rupiahs), 2020-2021***

Kabupaten/ *Regency* : HALMAHERA TIMUR

Rincian *Items*	**2020**	**2021 *)**
(1)	(2)	(3)
I. PENDAPATAN *REVENUE*	**141 753 943**	**153 508 403**
1. Pendapatan Asli Desa *Village Own-Source Revenue*	0	2 533
2. Pendapatan Transfer *Transfer Revenue*	141 744 033	153 493 890
2.1. Dana Desa *Village Fund*	92 834 531	151 838 115
2.2. Bagi Hasil Pajak dan Retribusi Kabupaten/Kota *Revenue Sharing Fund of Tax and Retribution of Regency/Municipality*	981 477	103 818
2.3 Alokasi Dana Desa *Village Allocation Fund*	47 928 025	1 551 957
2.4 Bantuan Keuangan Provinsi *Financial Assistance Province*	0	0
2.5 Bantuan Keuangan Kabupaten/Kota *Financial Assistance Regency/Municipality*	0	0
3. Pendapatan Lain-lain *Other Revenue*	9 910	11 980
II. BELANJA *EXPENDITURE*	**140 896 490**	**152 844 826**
1. Bidang Penyelenggaraan Pemerintahan Desa *Village Administration Sector*	48 525 275	56 231 244
2. Bidang Pelaksanaan Pembangunan Desa *Village Development Sector*	52 365 109	56 752 944
3. Bidang Pembinaan Kemasyarakatan *Community Supervisory Sector*	2 710 906	4 534 331
4. Bidang Pemberdayaan Masyarakat *Community Empowerment Sector*	8 136 826	9 349 010
5. Bidang Tak Terduga *Unpredicted Sector*	29 158 374	25 977 297

**) APBDesa*

https://www.bps.go.id

Tabel : **34.9** **REALISASI PENDAPATAN DAN BELANJA PEMERINTAH DESA, KABUPATEN PULAU MOROTAI PROVINSI MALUKU UTARA (ribu rupiah), 2020-2021**
Table ***REVENUE AND EXPENDITURE REALIZATION OF VILLAGE GOVERNMENT OF PULAU MOROTAI, MALUKU UTARA (thousand rupiahs), 2020-2021***

Kabupaten/ *Regency* : PULAU MOROTAI

Rincian *Items*	**2020**	**2021 *)**
(1)	(2)	(3)
I. PENDAPATAN *REVENUE*	**116 207 632**	**127 877 038**
1. Pendapatan Asli Desa *Village Own-Source Revenue*	0	0
2. Pendapatan Transfer *Transfer Revenue*	116 207 632	127 526 554
2.1. Dana Desa *Village Fund*	81 253 904	81 638 245
2.2. Bagi Hasil Pajak dan Retribusi Kabupaten/Kota *Revenue Sharing Fund of Tax and Retribution of Regency/Municipality*	1 513 738	1 654 051
2.3 Alokasi Dana Desa *Village Allocation Fund*	33 439 990	44 234 258
2.4 Bantuan Keuangan Provinsi *Financial Assistance Province*	0	0
2.5 Bantuan Keuangan Kabupaten/Kota *Financial Assistance Regency/Municipality*	0	0
3. Pendapatan Lain-lain *Other Revenue*	0	350 484
II. BELANJA *EXPENDITURE*	**116 078 344**	**129 054 884**
1. Bidang Penyelenggaraan Pemerintahan Desa *Village Administration Sector*	34 851 069	43 477 973
2. Bidang Pelaksanaan Pembangunan Desa *Village Development Sector*	58 299 329	71 209 124
3. Bidang Pembinaan Kemasyarakatan *Community Supervisory Sector*	8 342 863	8 254 911
4. Bidang Pemberdayaan Masyarakat *Community Empowerment Sector*	710 338	1 291 713
5. Bidang Tak Terduga *Unpredicted Sector*	13 874 745	4 821 163

**) APBDesa*

https://www.bps.go.id

Tabel : **34.10** **REALISASI PENDAPATAN DAN BELANJA PEMERINTAH DESA, KABUPATEN PULAU TALIABU PROVINSI MALUKU UTARA (ribu rupiah), 2020-2021**
Table ***REVENUE AND EXPENDITURE REALIZATION OF VILLAGE GOVERNMENT OF PULAU TALIABU, MALUKU UTARA (thousand rupiahs), 2020-2021***

Kabupaten/ *Regency* : PULAU TALIABU

Rincian *Items*	**2020**	**2021 *)**
(1)	(2)	(3)
I. PENDAPATAN *REVENUE*	**100 688 823**	**111 938 324**
1. Pendapatan Asli Desa *Village Own-Source Revenue*	325 000	121 875
2. Pendapatan Transfer *Transfer Revenue*	100 363 823	111 816 449
2.1. Dana Desa *Village Fund*	65 693 798	72 699 161
2.2. Bagi Hasil Pajak dan Retribusi Kabupaten/Kota *Revenue Sharing Fund of Tax and Retribution of Regency/Municipality*	0	0
2.3 Alokasi Dana Desa *Village Allocation Fund*	34 670 025	39 117 288
2.4 Bantuan Keuangan Provinsi *Financial Assistance Province*	0	0
2.5 Bantuan Keuangan Kabupaten/Kota *Financial Assistance Regency/Municipality*	0	0
3. Pendapatan Lain-lain *Other Revenue*	0	0
II. BELANJA *EXPENDITURE*	**103 300 192**	**107 398 909**
1. Bidang Penyelenggaraan Pemerintahan Desa *Village Administration Sector*	33 736 342	34 956 596
2. Bidang Pelaksanaan Pembangunan Desa *Village Development Sector*	34 884 196	42 776 953
3. Bidang Pembinaan Kemasyarakatan *Community Supervisory Sector*	13 582 952	10 275 978
4. Bidang Pemberdayaan Masyarakat *Community Empowerment Sector*	4 377 378	4 886 117
5. Bidang Tak Terduga *Unpredicted Sector*	16 719 324	14 503 265

**) APBDesa*

https://www.bps.go.id

Tabel : **34.11** **REALISASI PENDAPATAN DAN BELANJA PEMERINTAH DESA, KOTA TIDORE KEPULAUAN PROVINSI MALUKU UTARA (ribu rupiah), 2020-2021**
Table ***REVENUE AND EXPENDITURE REALIZATION OF VILLAGE GOVERNMENT OF TIDORE KEPULAUAN, MALUKU UTARA (thousand rupiahs), 2020-2021***

Kota/ *Municipality* : TIDORE KEPULAUAN

Rincian *Items*	**2020**	**2021 *)**
(1)	(2)	(3)
I. PENDAPATAN *REVENUE*	**134 775 008**	**179 003 303**
1. Pendapatan Asli Desa *Village Own-Source Revenue*	0	110 000
2. Pendapatan Transfer *Transfer Revenue*	134 712 920	178 893 303
2.1. Dana Desa *Village Fund*	82 987 450	92 239 019
2.2. Bagi Hasil Pajak dan Retribusi Kabupaten/Kota *Revenue Sharing Fund of Tax and Retribution of Regency/Municipality*	0	0
2.3 Alokasi Dana Desa *Village Allocation Fund*	51 725 470	86 654 284
2.4 Bantuan Keuangan Provinsi *Financial Assistance Province*	0	0
2.5 Bantuan Keuangan Kabupaten/Kota *Financial Assistance Regency/Municipality*	0	0
3. Pendapatan Lain-lain *Other Revenue*	62 088	0
II. BELANJA *EXPENDITURE*	**142 957 922**	**178 946 646**
1. Bidang Penyelenggaraan Pemerintahan Desa *Village Administration Sector*	39 425 452	49 768 031
2. Bidang Pelaksanaan Pembangunan Desa *Village Development Sector*	55 039 167	62 351 079
3. Bidang Pembinaan Kemasyarakatan *Community Supervisory Sector*	12 983 456	21 846 707
4. Bidang Pemberdayaan Masyarakat *Community Empowerment Sector*	12 899 971	23 014 551
5. Bidang Tak Terduga *Unpredicted Sector*	22 609 876	21 966 278

**) APBDesa*

https://www.bps.go.id

Gambar ..... : 32 **Peta Indeks Provinsi Papua Barat menurut Kabupaten/Kota**

Figure *Index Map of Papua Barat Province by Regency/Municipality*

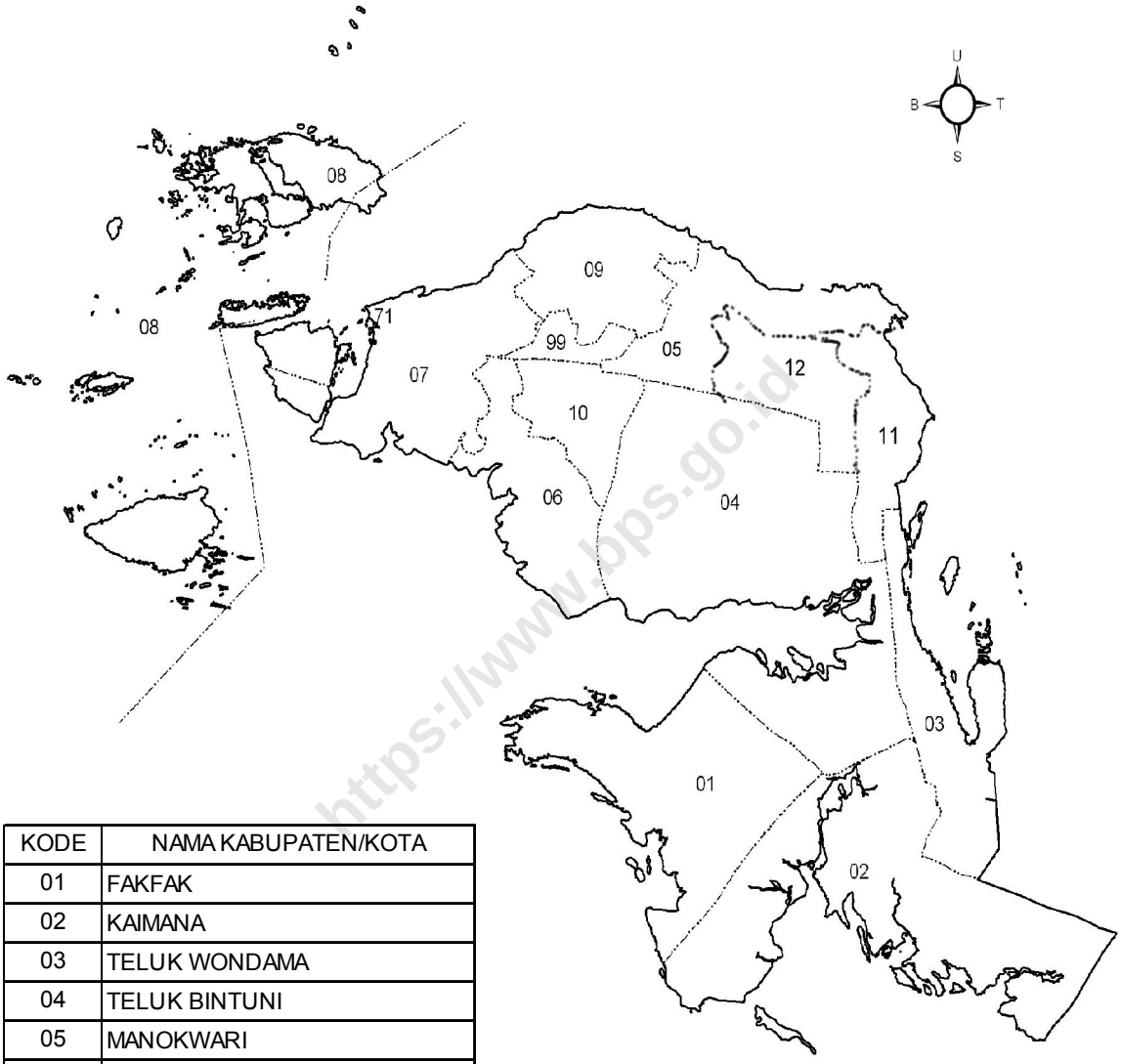

https://www.bps.go.id

KODE	NAMA KABUPATEN/KOTA
01	FAKFAK
02	KAIMANA
03	TELUK WONDAMA
04	TELUK BINTUNI
05	MANOKWARI
06	SORONG SELATAN
07	SORONG
08	RAJA AMPAT
09	TAMBRAUW
10	MAYBRAT
11	MANOKWARI SELATAN
12	PEG. ARFAK
71	SORONG
99	HUTAN

Legenda

- Batas Negara
- Batas Provinsi
- Batas Kabupaten
- Batas Kecamatan
- Batas Desa
- Garis Pantai / Batas Perairan

Sumber :
Peta Digital Batas Wilayah dari Bakosurtanal,Tahun 2008
(Diedit BPS Tahun 2010)

0 25 50 100 150 200 Km

https://www.bps.go.id

Tabel : 35
Table

REALISASI PENDAPATAN DAN BELANJA PEMERINTAH DESA PROVINSI PAPUA BARAT (ribu rupiah), 2020-2021
REVENUE AND EXPENDITURE REALIZATION OF VILLAGE GOVERNMENT THROUGHOUT PAPUA BARAT PROVINCE (thousand rupiahs), 2020-2021

Kabupaten/Kota *Regency/Municipality*	**2020**		**2021 *)**	
	Pendapatan *Revenue*	**Belanja** *Expenditure*	**Pendapatan** *Revenue*	**Belanja** *Expenditure*
(1)	(2)	(3)	(4)	(5)
01 FAKFAK	241 218 957	215 448 707	179 100 313	69 512 802
02 KAIMANA	184 527 607	228 906 862	195 165 510	217 856 533
03 TELUK WONDAMA	140 685 880	137 401 280	137 885 700	137 436 916
04 TELUK BINTUNI	189 994 084	189 753 084	253 320 051	252 847 589
05 MANOKWARI	212 173 432	212 173 432	216 829 837	216 829 837
06 SORONG SELATAN	175 493 741	175 493 741	171 684 660	171 684 660
07 SORONG	331 974 417	331 001 117	280 295 654	280 295 654
08 RAJA AMPAT	180 681 043	180 680 834	192 639 823	192 618 730
09 TAMBRAUW	273 225 461	273 225 461	0	0
10 MAYBRAT	274 270 956	274 270 956	270 836 786	270 836 786
11 MANOKWARI SELATAN	75 888 149	72 332 730	90 547 408	90 547 408
12 PEGUNUNGAN ARFAK	142 207 994	142 207 994	150 594 063	150 594 063
PAPUA BARAT	**2 422 341 721**	**2 432 896 198**	**2 138 899 805**	**2 051 060 978**

**) APBDesa*

https://www.bps.go.id

Tabel : 35.1
Table

RATA-RATA PENDAPATAN DAN BELANJA PEMERINTAH DESA SELURUH PROVINSI PAPUA BARAT (ribu rupiah), 2020-2021
REVENUE AND EXPENDITURE AVERAGE OF VILLAGE GOVERNMENT THROUGHOUT PAPUA BARAT PROVINCE (thousand rupiahs), 2020-2021

Kabupaten/Kota *Regency/Municipality*	2020		2021 *)	
	Pendapatan *Revenue*	**Belanja** *Expenditure*	**Pendapatan** *Revenue*	**Belanja** *Expenditure*
(1)	(2)	(3)	(4)	(5)
01 FAKFAK	1 698 725	1 517 244	1 261 270	489 527
02 KAIMANA	2 196 757	2 725 082	2 323 399	2 593 530
03 TELUK WONDAMA	1 875 812	1 832 017	1 838 476	1 832 492
04 TELUK BINTUNI	733 568	732 637	978 070	976 246
05 MANOKWARI	1 293 740	1 293 740	1 322 133	1 322 133
06 SORONG SELATAN	1 450 361	1 450 361	1 418 881	1 418 881
07 SORONG	1 437 119	1 432 905	1 213 401	1 213 401
08 RAJA AMPAT	1 544 282	1 544 281	1 646 494	1 646 314
09 TAMBRAUW	1 270 816	1 270 816	0	0
10 MAYBRAT	1 058 961	1 058 961	1 045 702	1 045 702
11 MANOKWARI SELATAN	1 331 371	1 268 995	1 588 551	1 588 551
12 PEGUNUNGAN ARFAK	856 675	856 675	907 193	907 193
PAPUA BARAT	**1 281 662**	**1 287 247**	**1 131 693**	**1 085 217**

**) APBDesa*

https://www.bps.go.id

Tabel : 35.2 *Table*

REALISASI PENDAPATAN DAN BELANJA SELURUH PEMERINTAH DESA DI PROVINSI PAPUA BARAT (ribu rupiah), 2020-2021

REVENUE AND EXPENDITURE REALIZATION OF VILLAGE GOVERNMENT THROUGHOUT PAPUA BARAT PROVINCE (thousand rupiahs), 2020-2021

Rincian *Items*	**2020**	**2021 *)**
(1)	(2)	(3)
I. PENDAPATAN *REVENUE*	**2 422 341 721**	**2 138 899 805**
1. Pendapatan Asli Desa *Village Own-Source Revenue*	0	0
2. Pendapatan Transfer *Transfer Revenue*	2 409 680 156	2 122 470 571
2.1. Dana Desa *Village Fund*	1 583 699 619	1 593 428 340
2.2. Bagi Hasil Pajak dan Retribusi Kabupaten/Kota *Revenue Sharing Fund of Tax and Retribution of Regency/Municipality*	9 140 574	17 330 556
2.3 Alokasi Dana Desa *Village Allocation Fund*	566 997 193	431 618 929
2.4 Bantuan Keuangan Provinsi *Financial Assistance Province*	204 608 712	67 519 332
2.5 Bantuan Keuangan Kabupaten/Kota *Financial Assistance Regency/Municipality*	45 234 058	12 573 414
3. Pendapatan Lain-lain *Other Revenue*	12 661 565	16 429 234
II. BELANJA *EXPENDITURE*	**2 432 896 198**	**2 051 060 978**
1. Bidang Penyelenggaraan Pemerintahan Desa *Village Administration Sector*	544 200 632	433 986 765
2. Bidang Pelaksanaan Pembangunan Desa *Village Development Sector*	1 189 153 402	838 681 593
3. Bidang Pembinaan Kemasyarakatan *Community Supervisory Sector*	70 912 013	61 503 620
4. Bidang Pemberdayaan Masyarakat *Community Empowerment Sector*	309 486 100	267 500 954
5. Bidang Tak Terduga *Unpredicted Sector*	319 144 051	449 388 046

**) APBDesa*

https://www.bps.go.id

Tabel : **35.3** **REALISASI PENDAPATAN DAN BELANJA PEMERINTAH DESA, KABUPATEN FAKFAK PROVINSI PAPUA BARAT (ribu rupiah), 2020-2021**
Table ***REVENUE AND EXPENDITURE REALIZATION OF VILLAGE GOVERNMENT OF FAKFAK, PAPUA BARAT (thousand rupiahs), 2020-2021***

Kabupaten/ *Regency* : FAKFAK

Rincian *Items*	**2020**	**2021 *)**
(1)	(2)	(3)
I. PENDAPATAN *REVENUE*	**241 218 957**	**179 100 313**
1. Pendapatan Asli Desa *Village Own-Source Revenue*	0	0
2. Pendapatan Transfer *Transfer Revenue*	241 169 284	179 100 313
2.1. Dana Desa *Village Fund*	139 700 525	118 047 501
2.2. Bagi Hasil Pajak dan Retribusi Kabupaten/Kota *Revenue Sharing Fund of Tax and Retribution of Regency/Municipality*	1 488 495	1 197 223
2.3 Alokasi Dana Desa *Village Allocation Fund*	77 418 900	59 855 589
2.4 Bantuan Keuangan Provinsi *Financial Assistance Province*	22 561 364	0
2.5 Bantuan Keuangan Kabupaten/Kota *Financial Assistance Regency/Municipality*	0	0
3. Pendapatan Lain-lain *Other Revenue*	49 673	0
II. BELANJA *EXPENDITURE*	**215 448 707**	**69 512 802**
1. Bidang Penyelenggaraan Pemerintahan Desa *Village Administration Sector*	47 243 559	16 534 662
2. Bidang Pelaksanaan Pembangunan Desa *Village Development Sector*	105 173 354	30 370 028
3. Bidang Pembinaan Kemasyarakatan *Community Supervisory Sector*	13 872 601	5 143 155
4. Bidang Pemberdayaan Masyarakat *Community Empowerment Sector*	36 031 752	12 912 575
5. Bidang Tak Terduga *Unpredicted Sector*	13 127 441	4 552 382

**) APBDesa*

https://www.bps.go.id

Tabel : **35.4** **REALISASI PENDAPATAN DAN BELANJA PEMERINTAH DESA, KABUPATEN KAIMANA PROVINSI PAPUA BARAT (ribu rupiah), 2020-2021**
Table ***REVENUE AND EXPENDITURE REALIZATION OF VILLAGE GOVERNMENT OF KAIMANA, PAPUA BARAT (thousand rupiahs), 2020-2021***

Kabupaten/ *Regency* : KAIMANA

Rincian *Items*	**2020**	**2021 *)**
(1)	(2)	(3)
I. PENDAPATAN *REVENUE*	**184 527 607**	**195 165 510**
1. Pendapatan Asli Desa *Village Own-Source Revenue*	0	0
2. Pendapatan Transfer *Transfer Revenue*	184 428 965	195 057 943
2.1. Dana Desa *Village Fund*	117 349 841	195 057 943
2.2. Bagi Hasil Pajak dan Retribusi Kabupaten/Kota *Revenue Sharing Fund of Tax and Retribution of Regency/Municipality*	1 412 747	0
2.3 Alokasi Dana Desa *Village Allocation Fund*	59 441 377	0
2.4 Bantuan Keuangan Provinsi *Financial Assistance Province*	6 225 000	0
2.5 Bantuan Keuangan Kabupaten/Kota *Financial Assistance Regency/Municipality*	0	0
3. Pendapatan Lain-lain *Other Revenue*	98 642	107 567
II. BELANJA *EXPENDITURE*	**228 906 862**	**217 856 533**
1. Bidang Penyelenggaraan Pemerintahan Desa *Village Administration Sector*	45 584 962	55 488 454
2. Bidang Pelaksanaan Pembangunan Desa *Village Development Sector*	112 373 181	61 148 905
3. Bidang Pembinaan Kemasyarakatan *Community Supervisory Sector*	9 023 844	9 478 462
4. Bidang Pemberdayaan Masyarakat *Community Empowerment Sector*	26 718 858	45 691 790
5. Bidang Tak Terduga *Unpredicted Sector*	35 206 017	46 048 922

**) APBDesa*

https://www.bps.go.id

Tabel : **35.5** **REALISASI PENDAPATAN DAN BELANJA PEMERINTAH DESA, KABUPATEN TELUK WONDAMA PROVINSI PAPUA BARAT (ribu rupiah), 2020-2021**
Table ***REVENUE AND EXPENDITURE REALIZATION OF VILLAGE GOVERNMENT OF TELUK WONDAMA, PAPUA BARAT (thousand rupiahs), 2020-2021***

Kabupaten/ *Regency* : TELUK WONDAMA

Rincian *Items*	**2020**	**2021 *)**
(1)	(2)	(3)
I. PENDAPATAN *REVENUE*	**140 685 880**	**137 885 700**
1. Pendapatan Asli Desa *Village Own-Source Revenue*	0	0
2. Pendapatan Transfer *Transfer Revenue*	140 685 880	137 885 700
2.1. Dana Desa *Village Fund*	70 693 624	75 986 448
2.2. Bagi Hasil Pajak dan Retribusi Kabupaten/Kota *Revenue Sharing Fund of Tax and Retribution of Regency/Municipality*	2 725 008	0
2.3 Alokasi Dana Desa *Village Allocation Fund*	50 649 512	44 799 252
2.4 Bantuan Keuangan Provinsi *Financial Assistance Province*	16 617 736	17 100 000
2.5 Bantuan Keuangan Kabupaten/Kota *Financial Assistance Regency/Municipality*	0	0
3. Pendapatan Lain-lain *Other Revenue*	0	0
II. BELANJA *EXPENDITURE*	**137 401 280**	**137 436 916**
1. Bidang Penyelenggaraan Pemerintahan Desa *Village Administration Sector*	46 596 772	47 108 984
2. Bidang Pelaksanaan Pembangunan Desa *Village Development Sector*	57 235 900	56 749 360
3. Bidang Pembinaan Kemasyarakatan *Community Supervisory Sector*	10 572 240	7 338 160
4. Bidang Pemberdayaan Masyarakat *Community Empowerment Sector*	9 469 168	13 501 420
5. Bidang Tak Terduga *Unpredicted Sector*	13 527 200	12 738 992

**) APBDesa*

https://www.bps.go.id

Tabel : **35.6** **REALISASI PENDAPATAN DAN BELANJA PEMERINTAH DESA, KABUPATEN TELUK BINTUNI PROVINSI PAPUA BARAT (ribu rupiah), 2020-2021**
Table ***REVENUE AND EXPENDITURE REALIZATION OF VILLAGE GOVERNMENT OF TELUK BINTUNI, PAPUA BARAT (thousand rupiahs), 2020-2021***

Kabupaten/ *Regency* : TELUK BINTUNI

Rincian *Items*	**2020**	**2021 *)**
(1)	(2)	(3)
I. PENDAPATAN *REVENUE*	**189 994 084**	**253 320 051**
1. Pendapatan Asli Desa *Village Own-Source Revenue*	0	0
2. Pendapatan Transfer *Transfer Revenue*	189 994 084	253 320 051
2.1. Dana Desa *Village Fund*	167 410 751	194 005 495
2.2. Bagi Hasil Pajak dan Retribusi Kabupaten/Kota *Revenue Sharing Fund of Tax and Retribution of Regency/Municipality*	0	0
2.3 Alokasi Dana Desa *Village Allocation Fund*	22 583 333	59 314 556
2.4 Bantuan Keuangan Provinsi *Financial Assistance Province*	0	0
2.5 Bantuan Keuangan Kabupaten/Kota *Financial Assistance Regency/Municipality*	0	0
3. Pendapatan Lain-lain *Other Revenue*	0	0
II. BELANJA *EXPENDITURE*	**189 753 084**	**252 847 589**
1. Bidang Penyelenggaraan Pemerintahan Desa *Village Administration Sector*	13 884 310	63 855 728
2. Bidang Pelaksanaan Pembangunan Desa *Village Development Sector*	86 572 146	90 076 281
3. Bidang Pembinaan Kemasyarakatan *Community Supervisory Sector*	7 662 378	5 159 099
4. Bidang Pemberdayaan Masyarakat *Community Empowerment Sector*	35 121 918	40 742 757
5. Bidang Tak Terduga *Unpredicted Sector*	46 512 332	53 013 724

**) APBDesa*

https://www.bps.go.id

Tabel : **35.7** **REALISASI PENDAPATAN DAN BELANJA PEMERINTAH DESA, KABUPATEN MANOKWARI PROVINSI PAPUA BARAT (ribu rupiah), 2020-2021**
Table ***REVENUE AND EXPENDITURE REALIZATION OF VILLAGE GOVERNMENT OF MANOKWARI, PAPUA BARAT (thousand rupiahs), 2020-2021***

Kabupaten/ *Regency* : MANOKWARI

Rincian *Items*	**2020**	**2021 *)**
(1)	(2)	(3)
I. PENDAPATAN *REVENUE*	**212 173 432**	**216 829 837**
1. Pendapatan Asli Desa *Village Own-Source Revenue*	0	0
2. Pendapatan Transfer *Transfer Revenue*	212 173 432	216 829 837
2.1. Dana Desa *Village Fund*	154 955 121	163 421 168
2.2. Bagi Hasil Pajak dan Retribusi Kabupaten/Kota *Revenue Sharing Fund of Tax and Retribution of Regency/Municipality*	0	0
2.3 Alokasi Dana Desa *Village Allocation Fund*	57 218 311	53 408 669
2.4 Bantuan Keuangan Provinsi *Financial Assistance Province*	0	0
2.5 Bantuan Keuangan Kabupaten/Kota *Financial Assistance Regency/Municipality*	0	0
3. Pendapatan Lain-lain *Other Revenue*	0	0
II. BELANJA *EXPENDITURE*	**212 173 432**	**216 829 837**
1. Bidang Penyelenggaraan Pemerintahan Desa *Village Administration Sector*	57 000 783	0
2. Bidang Pelaksanaan Pembangunan Desa *Village Development Sector*	113 870 844	0
3. Bidang Pembinaan Kemasyarakatan *Community Supervisory Sector*	8 023 685	0
4. Bidang Pemberdayaan Masyarakat *Community Empowerment Sector*	12 607 133	0
5. Bidang Tak Terduga *Unpredicted Sector*	20 670 987	216 829 837

**) APBDesa*

https://www.bps.go.id

Tabel : **35.8** **REALISASI PENDAPATAN DAN BELANJA PEMERINTAH DESA, KABUPATEN SORONG SELATAN PROVINSI PAPUA BARAT (ribu rupiah), 2020-2021**
Table ***REVENUE AND EXPENDITURE REALIZATION OF VILLAGE GOVERNMENT OF SORONG SELATAN, PAPUA BARAT (thousand rupiahs), 2020-2021***

Kabupaten/ *Regency* : SORONG SELATAN

Rincian *Items*	**2020**	**2021 *)**
(1)	(2)	(3)
I. PENDAPATAN *REVENUE*	**175 493 741**	**171 684 660**
1. Pendapatan Asli Desa *Village Own-Source Revenue*	0	0
2. Pendapatan Transfer *Transfer Revenue*	162 980 491	155 362 993
2.1. Dana Desa *Village Fund*	42 338 314	103 865 068
2.2. Bagi Hasil Pajak dan Retribusi Kabupaten/Kota *Revenue Sharing Fund of Tax and Retribution of Regency/Municipality*	0	16 133 333
2.3 Alokasi Dana Desa *Village Allocation Fund*	75 588 381	35 364 592
2.4 Bantuan Keuangan Provinsi *Financial Assistance Province*	23 576 250	0
2.5 Bantuan Keuangan Kabupaten/Kota *Financial Assistance Regency/Municipality*	21 477 546	0
3. Pendapatan Lain-lain *Other Revenue*	12 513 250	16 321 667
II. BELANJA *EXPENDITURE*	**175 493 741**	**171 684 660**
1. Bidang Penyelenggaraan Pemerintahan Desa *Village Administration Sector*	26 368 608	22 400 834
2. Bidang Pelaksanaan Pembangunan Desa *Village Development Sector*	107 154 851	94 883 826
3. Bidang Pembinaan Kemasyarakatan *Community Supervisory Sector*	12 070 000	12 541 666
4. Bidang Pemberdayaan Masyarakat *Community Empowerment Sector*	29 900 282	41 858 334
5. Bidang Tak Terduga *Unpredicted Sector*	0	0

**) APBDesa*

https://www.bps.go.id

Tabel : **35.9** **REALISASI PENDAPATAN DAN BELANJA PEMERINTAH DESA, KABUPATEN SORONG PROVINSI PAPUA BARAT (ribu rupiah), 2020-2021**
Table ***REVENUE AND EXPENDITURE REALIZATION OF VILLAGE GOVERNMENT OF SORONG, PAPUA BARAT (thousand rupiahs), 2020-2021***

Kabupaten/ *Regency* : SORONG

Rincian *Items*	**2020**	**2021 *)**
(1)	(2)	(3)
I. PENDAPATAN *REVENUE*	**331 974 417**	**280 295 654**
1. Pendapatan Asli Desa *Village Own-Source Revenue*	0	0
2. Pendapatan Transfer *Transfer Revenue*	331 974 417	280 295 654
2.1. Dana Desa *Village Fund*	200 263 213	205 534 010
2.2. Bagi Hasil Pajak dan Retribusi Kabupaten/Kota *Revenue Sharing Fund of Tax and Retribution of Regency/Municipality*	0	0
2.3 Alokasi Dana Desa *Village Allocation Fund*	73 886 204	71 071 644
2.4 Bantuan Keuangan Provinsi *Financial Assistance Province*	50 445 000	3 690 000
2.5 Bantuan Keuangan Kabupaten/Kota *Financial Assistance Regency/Municipality*	7 380 000	0
3. Pendapatan Lain-lain *Other Revenue*	0	0
II. BELANJA *EXPENDITURE*	**331 001 117**	**280 295 654**
1. Bidang Penyelenggaraan Pemerintahan Desa *Village Administration Sector*	75 230 233	84 763 464
2. Bidang Pelaksanaan Pembangunan Desa *Village Development Sector*	133 941 991	132 253 796
3. Bidang Pembinaan Kemasyarakatan *Community Supervisory Sector*	468 532	4 879 918
4. Bidang Pemberdayaan Masyarakat *Community Empowerment Sector*	80 635 859	54 042 325
5. Bidang Tak Terduga *Unpredicted Sector*	40 724 502	4 356 151

**) APBDesa*

https://www.bps.go.id

Tabel : **35.10** **REALISASI PENDAPATAN DAN BELANJA PEMERINTAH DESA, KABUPATEN RAJA AMPAT PROVINSI PAPUA BARAT (ribu rupiah), 2020-2021**
Table ***REVENUE AND EXPENDITURE REALIZATION OF VILLAGE GOVERNMENT OF RAJA AMPAT, PAPUA BARAT (thousand rupiahs), 2020-2021***

Kabupaten/ *Regency* : RAJA AMPAT

Rincian *Items*	**2020**	**2021 *)**
(1)	(2)	(3)
I. PENDAPATAN *REVENUE*	**180 681 043**	**192 639 823**
1. Pendapatan Asli Desa *Village Own-Source Revenue*	0	0
2. Pendapatan Transfer *Transfer Revenue*	180 681 043	192 639 823
2.1. Dana Desa *Village Fund*	107 213 218	109 996 252
2.2. Bagi Hasil Pajak dan Retribusi Kabupaten/Kota *Revenue Sharing Fund of Tax and Retribution of Regency/Municipality*	0	0
2.3 Alokasi Dana Desa *Village Allocation Fund*	71 095 098	71 785 739
2.4 Bantuan Keuangan Provinsi *Financial Assistance Province*	2 372 727	10 857 832
2.5 Bantuan Keuangan Kabupaten/Kota *Financial Assistance Regency/Municipality*	0	0
3. Pendapatan Lain-lain *Other Revenue*	0	0
II. BELANJA *EXPENDITURE*	**180 680 834**	**192 618 730**
1. Bidang Penyelenggaraan Pemerintahan Desa *Village Administration Sector*	62 812 028	63 127 669
2. Bidang Pelaksanaan Pembangunan Desa *Village Development Sector*	68 387 004	49 788 066
3. Bidang Pembinaan Kemasyarakatan *Community Supervisory Sector*	8 010 066	15 514 900
4. Bidang Pemberdayaan Masyarakat *Community Empowerment Sector*	19 098 418	40 245 397
5. Bidang Tak Terduga *Unpredicted Sector*	22 373 318	23 942 698

**) APBDesa*

https://www.bps.go.id

Tabel : **35.11** **REALISASI PENDAPATAN DAN BELANJA PEMERINTAH DESA, KABUPATEN TAMBRAUW PROVINSI PAPUA BARAT (ribu rupiah), 2020-2021**
Table ***REVENUE AND EXPENDITURE REALIZATION OF VILLAGE GOVERNMENT OF TAMBRAUW, PAPUA BARAT (thousand rupiahs), 2020-2021***

Kabupaten/ *Regency* : TAMBRAUW

Rincian *Items*	**2020**	**2021 *)**
(1)	(2)	(3)
I. PENDAPATAN *REVENUE*	**273 225 461**	**0**
1. Pendapatan Asli Desa *Village Own-Source Revenue*	0	0
2. Pendapatan Transfer *Transfer Revenue*	273 225 461	0
2.1. Dana Desa *Village Fund*	174 953 691	0
2.2. Bagi Hasil Pajak dan Retribusi Kabupaten/Kota *Revenue Sharing Fund of Tax and Retribution of Regency/Municipality*	3 514 324	0
2.3 Alokasi Dana Desa *Village Allocation Fund*	49 789 589	0
2.4 Bantuan Keuangan Provinsi *Financial Assistance Province*	44 967 857	0
2.5 Bantuan Keuangan Kabupaten/Kota *Financial Assistance Regency/Municipality*	0	0
3. Pendapatan Lain-lain *Other Revenue*	0	0
II. BELANJA *EXPENDITURE*	**273 225 461**	**0**
1. Bidang Penyelenggaraan Pemerintahan Desa *Village Administration Sector*	49 896 924	0
2. Bidang Pelaksanaan Pembangunan Desa *Village Development Sector*	98 064 610	0
3. Bidang Pembinaan Kemasyarakatan *Community Supervisory Sector*	0	0
4. Bidang Pemberdayaan Masyarakat *Community Empowerment Sector*	54 132 950	0
5. Bidang Tak Terduga *Unpredicted Sector*	71 130 977	0

**) APBDesa*

https://www.bps.go.id

Tabel : **35.12** **REALISASI PENDAPATAN DAN BELANJA PEMERINTAH DESA, KABUPATEN MAYBRAT PROVINSI PAPUA BARAT (ribu rupiah), 2020-2021**
Table ***REVENUE AND EXPENDITURE REALIZATION OF VILLAGE GOVERNMENT OF MAYBRAT, PAPUA BARAT (thousand rupiahs), 2020-2021***

Kabupaten/ *Regency* : MAYBRAT

Rincian *Items*	**2020**	**2021 *)**
(1)	(2)	(3)
I. PENDAPATAN *REVENUE*	**274 270 956**	**270 836 786**
1. Pendapatan Asli Desa *Village Own-Source Revenue*	0	0
2. Pendapatan Transfer *Transfer Revenue*	274 270 956	270 836 786
2.1. Dana Desa *Village Fund*	210 025 834	215 758 299
2.2. Bagi Hasil Pajak dan Retribusi Kabupaten/Kota *Revenue Sharing Fund of Tax and Retribution of Regency/Municipality*	0	0
2.3 Alokasi Dana Desa *Village Allocation Fund*	10 025 832	6 633 573
2.4 Bantuan Keuangan Provinsi *Financial Assistance Province*	37 842 778	35 871 500
2.5 Bantuan Keuangan Kabupaten/Kota *Financial Assistance Regency/Municipality*	16 376 512	12 573 414
3. Pendapatan Lain-lain *Other Revenue*	0	0
II. BELANJA *EXPENDITURE*	**274 270 956**	**270 836 786**
1. Bidang Penyelenggaraan Pemerintahan Desa *Village Administration Sector*	54 101 588	53 951 902
2. Bidang Pelaksanaan Pembangunan Desa *Village Development Sector*	214 513 211	212 478 064
3. Bidang Pembinaan Kemasyarakatan *Community Supervisory Sector*	1 208 667	1 036 000
4. Bidang Pemberdayaan Masyarakat *Community Empowerment Sector*	4 447 490	3 370 820
5. Bidang Tak Terduga *Unpredicted Sector*	0	0

**) APBDesa*

https://www.bps.go.id

Tabel : **35.13** **REALISASI PENDAPATAN DAN BELANJA PEMERINTAH DESA, KABUPATEN MANOKWARI SELATAN PROVINSI PAPUA BARAT (ribu rupiah), 2020-2021**
Table ***REVENUE AND EXPENDITURE REALIZATION OF VILLAGE GOVERNMENT OF MANOKWARI SELATAN, PAPUA BARAT (thousand rupiahs), 2020-2021***

Kabupaten/ *Regency* : MANOKWARI SELATAN

Rincian *Items*	**2020**	**2021 *)**
(1)	(2)	(3)
I. PENDAPATAN *REVENUE*	**75 888 149**	**90 547 408**
1. Pendapatan Asli Desa *Village Own-Source Revenue*	0	0
2. Pendapatan Transfer *Transfer Revenue*	75 888 149	90 547 408
2.1. Dana Desa *Village Fund*	56 587 493	69 462 093
2.2. Bagi Hasil Pajak dan Retribusi Kabupaten/Kota *Revenue Sharing Fund of Tax and Retribution of Regency/Municipality*	0	0
2.3 Alokasi Dana Desa *Village Allocation Fund*	19 300 656	21 085 315
2.4 Bantuan Keuangan Provinsi *Financial Assistance Province*	0	0
2.5 Bantuan Keuangan Kabupaten/Kota *Financial Assistance Regency/Municipality*	0	0
3. Pendapatan Lain-lain *Other Revenue*	0	0
II. BELANJA *EXPENDITURE*	**72 332 730**	**90 547 408**
1. Bidang Penyelenggaraan Pemerintahan Desa *Village Administration Sector*	65 480 865	17 663 145
2. Bidang Pelaksanaan Pembangunan Desa *Village Development Sector*	0	44 508 234
3. Bidang Pembinaan Kemasyarakatan *Community Supervisory Sector*	0	412 260
4. Bidang Pemberdayaan Masyarakat *Community Empowerment Sector*	0	4 259 032
5. Bidang Tak Terduga *Unpredicted Sector*	6 851 865	23 704 737

**) APBDesa*

https://www.bps.go.id

Tabel : **35.14** **REALISASI PENDAPATAN DAN BELANJA PEMERINTAH DESA, KABUPATEN PEGUNUNGAN ARFAK PROVINSI PAPUA BARAT (ribu rupiah), 2020-2021**
Table ***REVENUE AND EXPENDITURE REALIZATION OF VILLAGE GOVERNMENT OF PEGUNUNGAN ARFAK, PAPUA BARAT (thousand rupiahs), 2020-2021***

Kabupaten/ *Regency* : PEGUNUNGAN ARFAK

Rincian *Items*	**2020**	**2021 *)**
(1)	(2)	(3)
I. PENDAPATAN *REVENUE*	**142 207 994**	**150 594 063**
1. Pendapatan Asli Desa *Village Own-Source Revenue*	0	0
2. Pendapatan Transfer *Transfer Revenue*	142 207 994	150 594 063
2.1. Dana Desa *Village Fund*	142 207 994	142 294 063
2.2. Bagi Hasil Pajak dan Retribusi Kabupaten/Kota *Revenue Sharing Fund of Tax and Retribution of Regency/Municipality*	0	0
2.3 Alokasi Dana Desa *Village Allocation Fund*	0	8 300 000
2.4 Bantuan Keuangan Provinsi *Financial Assistance Province*	0	0
2.5 Bantuan Keuangan Kabupaten/Kota *Financial Assistance Regency/Municipality*	0	0
3. Pendapatan Lain-lain *Other Revenue*	0	0
II. BELANJA *EXPENDITURE*	**142 207 994**	**150 594 063**
1. Bidang Penyelenggaraan Pemerintahan Desa *Village Administration Sector*	0	9 091 923
2. Bidang Pelaksanaan Pembangunan Desa *Village Development Sector*	91 866 310	66 425 033
3. Bidang Pembinaan Kemasyarakatan *Community Supervisory Sector*	0	0
4. Bidang Pemberdayaan Masyarakat *Community Empowerment Sector*	1 322 272	10 876 504
5. Bidang Tak Terduga *Unpredicted Sector*	49 019 412	64 200 603

**) APBDesa*

https://www.bps.go.id

https://www.bps.go.id

Gambar ..... : 33 **Peta Indeks Provinsi Papua menurut Kabupaten/Kota**

Figure *Index Map of Papua Province by Regency/Municipality*

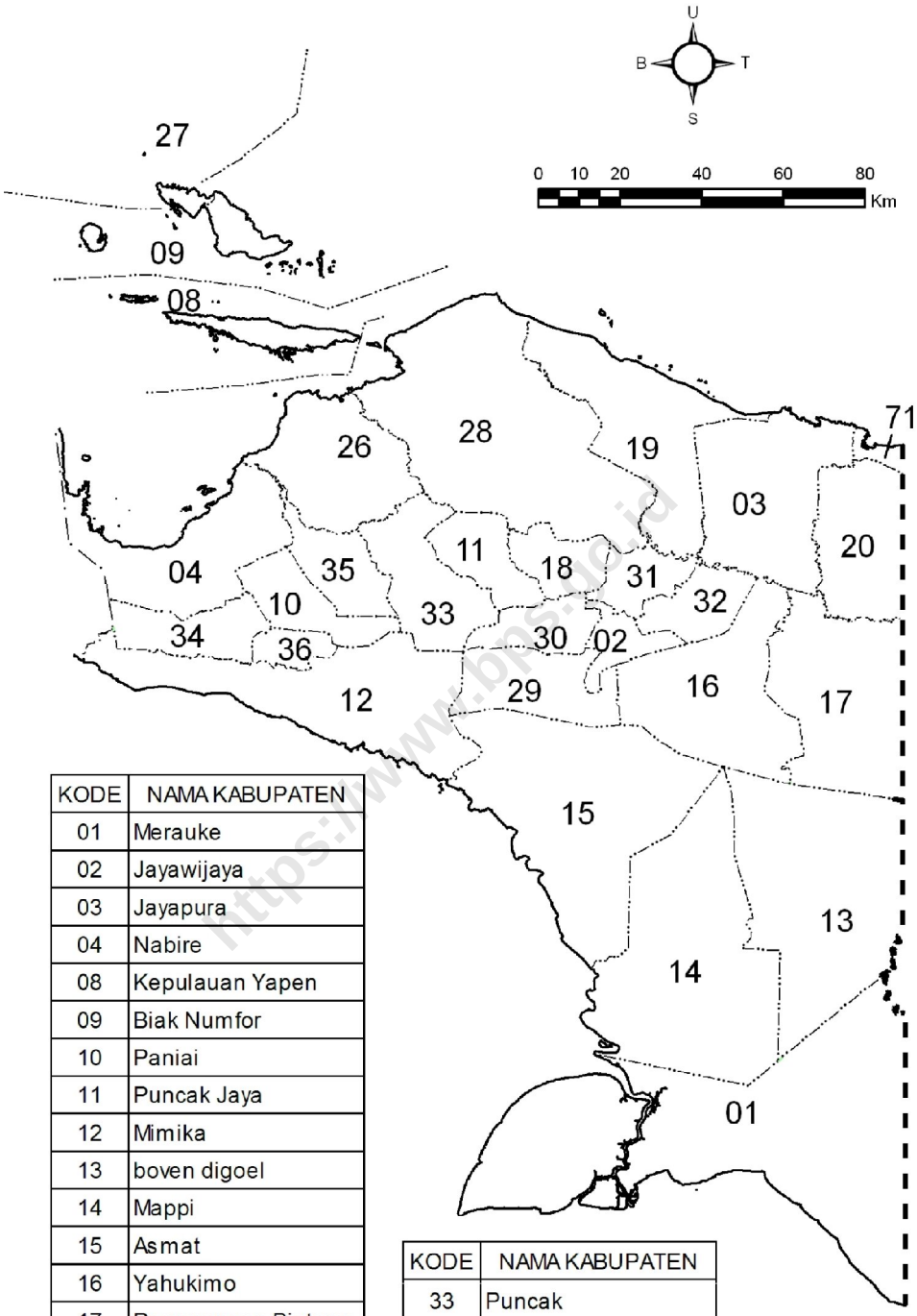

KODE	NAMA KABUPATEN
01	Merauke
02	Jayawijaya
03	Jayapura
04	Nabire
08	Kepulauan Yapen
09	Biak Numfor
10	Paniai
11	Puncak Jaya
12	Mimika
13	boven digoel
14	Mappi
15	Asmat
16	Yahukimo
17	Pegunungan Bintang
18	Tolikara
19	Sarmi
20	Keerom
26	Waropen
27	Supiori
28	Mamberamo Raya
29	Nduga
30	Lanny Jaya
31	Mamberamo Tengah
32	Yalimo

KODE	NAMA KABUPATEN
33	Puncak
34	Dogiyai
35	Intan Jaya
36	Deiyai
71	Kota Jayapura

Legenda

- Batas Negara
- Batas Provinsi
- Batas Kabupaten
- Batas Kecamatan
- Batas Desa
- Garis Pantai / Batas Perairan

https://www.bps.go.id

https://www.bps.go.id

Tabel : 36
Table

REALISASI PENDAPATAN DAN BELANJA PEMERINTAH DESA PROVINSI PAPUA (ribu rupiah), 2020-2021

REVENUE AND EXPENDITURE REALIZATION OF VILLAGE GOVERNMENT THROUGHOUT PAPUA PROVINCE (thousand rupiahs), 2020-2021

Kabupaten/Kota *Regency/Municipality*	2020		2021 *)	
	Pendapatan *Revenue*	**Belanja** *Expenditure*	**Pendapatan** *Revenue*	**Belanja** *Expenditure*
(1)	(2)	(3)	(4)	(5)
01 MERAUKE	314 073 448	380 280 488	326 401 295	331 804 697
02 JAYAWIJAYA	317 801 250	308 261 250	0	0
03 JAYAPURA	169 264 274	192 601 370	146 646 034	160 452 034
04 NABIRE	0	0	194 993 817	194 126 366
08 KEPULAUAN YAPEN	134 806 599	134 806 599	0	0
09 BIAK NUMFOR	218 437 793	218 437 793	220 258 940	220 258 940
10 PANIAI	256 972 587	256 972 587	256 972 587	256 972 587
11 PUNCAK JAYA	346 918 492	346 918 492	349 765 538	349 765 355
13 BOVEN DIGOEL	204 112 830	204 112 830	203 542 448	203 542 448
14 MAPPI	190 815 305	189 359 402	182 220 648	182 087 312
16 YAHUKIMO	487 970 065	398 899 112	487 033 668	385 725 424
17 PEGUNUNGAN BINTANG	350 107 840	350 107 840	350 107 867	350 107 867
18 TOLIKARA	0	0	473 358 888	473 358 888
19 SARMI	134 090 549	134 090 549	142 199 360	142 199 360
20 KEEROM	146 085 928	162 591 254	84 090 486	84 233 258
26 WAROPEN	14 949 902	14 949 902	14 805 395	14 805 395
27 SUPIORI	77 666 095	77 666 095	0	0
28 MAMBERAMO RAYA	168 731 649	168 731 649	169 971 579	169 971 579
33 PUNCAK	189 485 377	189 485 377	235 932 477	235 932 477
35 INTAN JAYA	135 010 634	135 010 634	135 010 634	135 010 634
36 DEIYAI	71 728 056	71 728 056	71 728 056	71 728 056
71 JAYAPURA	66 190 497	67 895 717	71 019 661	73 729 965
PAPUA	**3 995 219 170**	**4 002 906 996**	**4 116 059 378**	**4 035 812 642**

**) APBDesa*

https://www.bps.go.id

Tabel : 36.1
Table

RATA-RATA PENDAPATAN DAN BELANJA PEMERINTAH DESA SELURUH PROVINSI PAPUA (ribu rupiah), 2020-2021
REVENUE AND EXPENDITURE AVERAGE OF VILLAGE GOVERNMENT THROUGHOUT PAPUA PROVINCE (thousand rupiahs), 2020-2021

Kabupaten/Kota *Regency/Municipality*	2020		2021*)	
	Pendapatan *Revenue*	**Belanja** *Expenditure*	**Pendapatan** *Revenue*	**Belanja** *Expenditure*
(1)	(2)	(3)	(4)	(5)
01 MERAUKE	1 754 600	2 124 472	1 823 471	1 853 658
02 JAYAWIJAYA	968 906	939 821	0	0
03 JAYAPURA	1 226 553	1 395 662	1 062 652	1 162 696
04 NABIRE	0	0	2 437 423	2 426 580
08 KEPULAUAN YAPEN	842 541	842 541	0	0
09 BIAK NUMFOR	859 991	859 991	867 161	867 161
10 PANIAI	1 206 444	1 206 444	1 206 444	1 206 444
11 PUNCAK JAYA	1 148 737	1 148 737	1 158 164	1 158 163
13 BOVEN DIGOEL	1 838 854	1 838 854	1 833 716	1 833 716
14 MAPPI	1 177 872	1 168 885	1 124 819	1 123 996
16 YAHUKIMO	943 849	771 565	942 038	746 084
17 PEGUNUNGAN BINTANG	1 263 927	1 263 927	1 263 927	1 263 927
18 TOLIKARA	0	0	874 970	874 970
19 SARMI	1 230 189	1 230 189	1 304 581	1 304 581
20 KEEROM	1 605 340	1 786 717	924 071	925 640
26 WAROPEN	127 777	127 777	126 542	126 542
27 SUPIORI	2 043 845	2 043 845	0	0
28 MAMBERAMO RAYA	2 859 858	2 859 858	2 880 874	2 880 874
33 PUNCAK	919 832	919 832	1 145 303	1 145 303
35 INTAN JAYA	1 391 862	1 391 862	1 391 862	1 391 862
36 DEIYAI	1 070 568	1 070 568	1 070 568	1 070 568
71 JAYAPURA	4 727 893	4 849 694	5 072 833	5 266 426
PAPUA	**984 044**	**985 938**	**1 013 808**	**994 043**

**) APBDesa*

https://www.bps.go.id

Tabel : 36.2 **REALISASI PENDAPATAN DAN BELANJA SELURUH PEMERINTAH DESA DI PROVINSI PAPUA (ribu rupiah), 2020-2021**
Table ***REVENUE AND EXPENDITURE REALIZATION OF VILLAGE GOVERNMENT THROUGHOUT PAPUA PROVINCE (thousand rupiahs), 2020-2021***

Rincian *Items*	**2020**	**2021 *)**
(1)	(2)	(3)
I. PENDAPATAN *REVENUE*	**3 995 219 170**	**4 116 059 378**
1. Pendapatan Asli Desa *Village Own-Source Revenue*	249 297 314	37 929
2. Pendapatan Transfer *Transfer Revenue*	3 640 447 021	4 010 671 614
2.1. Dana Desa *Village Fund*	2 985 290 739	3 389 152 031
2.2. Bagi Hasil Pajak dan Retribusi Kabupaten/Kota *Revenue Sharing Fund of Tax and Retribution of Regency/Municipality*	9 162 405	14 652 367
2.3 Alokasi Dana Desa *Village Allocation Fund*	624 446 713	604 188 645
2.4 Bantuan Keuangan Provinsi *Financial Assistance Province*	11 011 086	0
2.5 Bantuan Keuangan Kabupaten/Kota *Financial Assistance Regency/Municipality*	10 536 078	2 678 571
3. Pendapatan Lain-lain *Other Revenue*	105 474 835	105 349 835
II. BELANJA *EXPENDITURE*	**4 002 906 996**	**4 035 812 642**
1. Bidang Penyelenggaraan Pemerintahan Desa *Village Administration Sector*	803 848 693	1 257 250 678
2. Bidang Pelaksanaan Pembangunan Desa *Village Development Sector*	1 124 920 932	934 316 948
3. Bidang Pembinaan Kemasyarakatan *Community Supervisory Sector*	193 597 576	188 882 228
4. Bidang Pemberdayaan Masyarakat *Community Empowerment Sector*	460 652 471	404 287 810
5. Bidang Tak Terduga *Unpredicted Sector*	1 419 887 324	1 251 074 978

**) APBDesa*

https://www.bps.go.id

Tabel : **36.3** **REALISASI PENDAPATAN DAN BELANJA PEMERINTAH DESA, KABUPATEN MERAUKE PROVINSI PAPUA (ribu rupiah), 2020-2021**
Table ***REVENUE AND EXPENDITURE REALIZATION OF VILLAGE GOVERNMENT OF MERAUKE, PAPUA (thousand rupiahs), 2020-2021***

Kabupaten/ *Regency* : MERAUKE

Rincian *Items*	**2020**	**2021 *)**
(1)	(2)	(3)
I. PENDAPATAN *REVENUE*	**314 073 448**	**326 401 295**
1. Pendapatan Asli Desa *Village Own-Source Revenue*	0	37 929
2. Pendapatan Transfer *Transfer Revenue*	314 073 448	326 363 366
2.1. Dana Desa *Village Fund*	211 415 700	205 940 614
2.2. Bagi Hasil Pajak dan Retribusi Kabupaten/Kota *Revenue Sharing Fund of Tax and Retribution of Regency/Municipality*	0	0
2.3 Alokasi Dana Desa *Village Allocation Fund*	97 236 617	120 422 752
2.4 Bantuan Keuangan Provinsi *Financial Assistance Province*	5 421 131	0
2.5 Bantuan Keuangan Kabupaten/Kota *Financial Assistance Regency/Municipality*	0	0
3. Pendapatan Lain-lain *Other Revenue*	0	0
II. BELANJA *EXPENDITURE*	**380 280 488**	**331 804 697**
1. Bidang Penyelenggaraan Pemerintahan Desa *Village Administration Sector*	86 723 591	93 716 178
2. Bidang Pelaksanaan Pembangunan Desa *Village Development Sector*	166 751 796	129 878 264
3. Bidang Pembinaan Kemasyarakatan *Community Supervisory Sector*	16 261 362	17 799 042
4. Bidang Pemberdayaan Masyarakat *Community Empowerment Sector*	24 874 237	16 164 552
5. Bidang Tak Terduga *Unpredicted Sector*	85 669 502	74 246 661

**) APBDesa*

https://www.bps.go.id

Tabel : **36.4**
Table

REALISASI PENDAPATAN DAN BELANJA PEMERINTAH DESA, KABUPATEN JAYAWIJAYA PROVINSI PAPUA (ribu rupiah), 2020-2021
REVENUE AND EXPENDITURE REALIZATION OF VILLAGE GOVERNMENT OF JAYAWIJAYA, PAPUA (thousand rupiahs), 2020-2021

Kabupaten/ *Regency* : JAYAWIJAYA

Rincian *Items*	**2020**	**2021 *)**
(1)	(2)	(3)
I. PENDAPATAN *REVENUE*	**317 801 250**	**0**
1. Pendapatan Asli Desa *Village Own-Source Revenue*	249 269 070	0
2. Pendapatan Transfer *Transfer Revenue*	68 532 180	0
2.1. Dana Desa *Village Fund*	0	0
2.2. Bagi Hasil Pajak dan Retribusi Kabupaten/Kota *Revenue Sharing Fund of Tax and Retribution of Regency/Municipality*	2 860 092	0
2.3 Alokasi Dana Desa *Village Allocation Fund*	65 672 088	0
2.4 Bantuan Keuangan Provinsi *Financial Assistance Province*	0	0
2.5 Bantuan Keuangan Kabupaten/Kota *Financial Assistance Regency/Municipality*	0	0
3. Pendapatan Lain-lain *Other Revenue*	0	0
II. BELANJA *EXPENDITURE*	**308 261 250**	**0**
1. Bidang Penyelenggaraan Pemerintahan Desa *Village Administration Sector*	58 992 180	0
2. Bidang Pelaksanaan Pembangunan Desa *Village Development Sector*	20 034 000	0
3. Bidang Pembinaan Kemasyarakatan *Community Supervisory Sector*	0	0
4. Bidang Pemberdayaan Masyarakat *Community Empowerment Sector*	120 956 070	0
5. Bidang Tak Terduga *Unpredicted Sector*	108 279 000	0

**) APBDesa*

https://www.bps.go.id

Tabel : **36.5** **REALISASI PENDAPATAN DAN BELANJA PEMERINTAH DESA, KABUPATEN JAYAPURA PROVINSI PAPUA (ribu rupiah), 2020-2021**
Table ***REVENUE AND EXPENDITURE REALIZATION OF VILLAGE GOVERNMENT OF JAYAPURA, PAPUA (thousand rupiahs), 2020-2021***

Kabupaten/ *Regency* : JAYAPURA

Rincian *Items*	**2020**	**2021 *)**
(1)	(2)	(3)
I. PENDAPATAN *REVENUE*	**169 264 274**	**146 646 034**
1. Pendapatan Asli Desa *Village Own-Source Revenue*	0	0
2. Pendapatan Transfer *Transfer Revenue*	169 264 274	146 646 034
2.1. Dana Desa *Village Fund*	107 823 503	97 027 388
2.2. Bagi Hasil Pajak dan Retribusi Kabupaten/Kota *Revenue Sharing Fund of Tax and Retribution of Regency/Municipality*	0	0
2.3 Alokasi Dana Desa *Village Allocation Fund*	55 850 816	49 618 646
2.4 Bantuan Keuangan Provinsi *Financial Assistance Province*	5 589 955	0
2.5 Bantuan Keuangan Kabupaten/Kota *Financial Assistance Regency/Municipality*	0	0
3. Pendapatan Lain-lain *Other Revenue*	0	0
II. BELANJA *EXPENDITURE*	**192 601 370**	**160 452 034**
1. Bidang Penyelenggaraan Pemerintahan Desa *Village Administration Sector*	54 286 077	64 542 696
2. Bidang Pelaksanaan Pembangunan Desa *Village Development Sector*	45 866 600	15 199 580
3. Bidang Pembinaan Kemasyarakatan *Community Supervisory Sector*	4 762 893	7 434 000
4. Bidang Pemberdayaan Masyarakat *Community Empowerment Sector*	7 965 000	7 906 000
5. Bidang Tak Terduga *Unpredicted Sector*	79 720 800	65 369 758

**) APBDesa*

https://www.bps.go.id

Tabel : **36.6**
Table

REALISASI PENDAPATAN DAN BELANJA PEMERINTAH DESA, KABUPATEN NABIRE PROVINSI PAPUA (ribu rupiah), 2020-2021
REVENUE AND EXPENDITURE REALIZATION OF VILLAGE GOVERNMENT OF NABIRE, PAPUA (thousand rupiahs), 2020-2021

Kabupaten/ *Regency* : NABIRE

Rincian *Items*	**2020**	**2021 *)**
(1)	(2)	(3)
I. PENDAPATAN *REVENUE*	**0**	**194 993 817**
1. Pendapatan Asli Desa *Village Own-Source Revenue*	0	0
2. Pendapatan Transfer *Transfer Revenue*	0	194 993 817
2.1. Dana Desa *Village Fund*	0	111 550 939
2.2. Bagi Hasil Pajak dan Retribusi Kabupaten/Kota *Revenue Sharing Fund of Tax and Retribution of Regency/Municipality*	0	3 459 814
2.3 Alokasi Dana Desa *Village Allocation Fund*	0	77 304 493
2.4 Bantuan Keuangan Provinsi *Financial Assistance Province*	0	0
2.5 Bantuan Keuangan Kabupaten/Kota *Financial Assistance Regency/Municipality*	0	2 678 571
3. Pendapatan Lain-lain *Other Revenue*	0	0
II. BELANJA *EXPENDITURE*	**0**	**194 126 366**
1. Bidang Penyelenggaraan Pemerintahan Desa *Village Administration Sector*	0	51 974 420
2. Bidang Pelaksanaan Pembangunan Desa *Village Development Sector*	0	65 385 214
3. Bidang Pembinaan Kemasyarakatan *Community Supervisory Sector*	0	5 387 721
4. Bidang Pemberdayaan Masyarakat *Community Empowerment Sector*	0	6 576 814
5. Bidang Tak Terduga *Unpredicted Sector*	0	64 802 197

**) APBDesa*

https://www.bps.go.id

Tabel : **36.7**
Table

REALISASI PENDAPATAN DAN BELANJA PEMERINTAH DESA, KABUPATEN KEPULAUAN YAPEN PROVINSI PAPUA (ribu rupiah), 2020-2021
REVENUE AND EXPENDITURE REALIZATION OF VILLAGE GOVERNMENT OF KEPULAUAN YAPEN, PAPUA (thousand rupiahs), 2020-2021

Kabupaten/ *Regency* : KEPULAUAN YAPEN

Rincian *Items*	**2020**	**2021 *)**
(1)	(2)	(3)
I. PENDAPATAN *REVENUE*	**134 806 599**	**0**
1. Pendapatan Asli Desa *Village Own-Source Revenue*	0	0
2. Pendapatan Transfer *Transfer Revenue*	134 806 599	0
2.1. Dana Desa *Village Fund*	134 806 599	0
2.2. Bagi Hasil Pajak dan Retribusi Kabupaten/Kota *Revenue Sharing Fund of Tax and Retribution of Regency/Municipality*	0	0
2.3 Alokasi Dana Desa *Village Allocation Fund*	0	0
2.4 Bantuan Keuangan Provinsi *Financial Assistance Province*	0	0
2.5 Bantuan Keuangan Kabupaten/Kota *Financial Assistance Regency/Municipality*	0	0
3. Pendapatan Lain-lain *Other Revenue*	0	0
II. BELANJA *EXPENDITURE*	**134 806 599**	**0**
1. Bidang Penyelenggaraan Pemerintahan Desa *Village Administration Sector*	351 411	0
2. Bidang Pelaksanaan Pembangunan Desa *Village Development Sector*	43 561 356	0
3. Bidang Pembinaan Kemasyarakatan *Community Supervisory Sector*	4 441 664	0
4. Bidang Pemberdayaan Masyarakat *Community Empowerment Sector*	4 644 419	0
5. Bidang Tak Terduga *Unpredicted Sector*	81 807 749	0

**) APBDesa*

https://www.bps.go.id

Tabel : **36.8**
Table

REALISASI PENDAPATAN DAN BELANJA PEMERINTAH DESA, KABUPATEN BIAK NUMFOR PROVINSI PAPUA (ribu rupiah), 2020-2021
REVENUE AND EXPENDITURE REALIZATION OF VILLAGE GOVERNMENT OF BIAK NUMFOR, PAPUA (thousand rupiahs), 2020-2021

Kabupaten/ *Regency* : BIAK NUMFOR

Rincian *Items*	**2020**	**2021 *)**
(1)	(2)	(3)
I. PENDAPATAN *REVENUE*	**218 437 793**	**220 258 940**
1. Pendapatan Asli Desa *Village Own-Source Revenue*	0	0
2. Pendapatan Transfer *Transfer Revenue*	218 437 793	220 258 940
2.1. Dana Desa *Village Fund*	218 437 793	220 258 940
2.2. Bagi Hasil Pajak dan Retribusi Kabupaten/Kota *Revenue Sharing Fund of Tax and Retribution of Regency/Municipality*	0	0
2.3 Alokasi Dana Desa *Village Allocation Fund*	0	0
2.4 Bantuan Keuangan Provinsi *Financial Assistance Province*	0	0
2.5 Bantuan Keuangan Kabupaten/Kota *Financial Assistance Regency/Municipality*	0	0
3. Pendapatan Lain-lain *Other Revenue*	0	0
II. BELANJA *EXPENDITURE*	**218 437 793**	**220 258 940**
1. Bidang Penyelenggaraan Pemerintahan Desa *Village Administration Sector*	37 066 968	36 283 755
2. Bidang Pelaksanaan Pembangunan Desa *Village Development Sector*	53 398 138	51 326 245
3. Bidang Pembinaan Kemasyarakatan *Community Supervisory Sector*	21 895 086	23 925 556
4. Bidang Pemberdayaan Masyarakat *Community Empowerment Sector*	28 760 684	30 455 778
5. Bidang Tak Terduga *Unpredicted Sector*	77 316 917	78 267 606

**) APBDesa*

https://www.bps.go.id

Tabel : **36.9** **REALISASI PENDAPATAN DAN BELANJA PEMERINTAH DESA, KABUPATEN PANIAI PROVINSI PAPUA (ribu rupiah), 2020-2021**
Table ***REVENUE AND EXPENDITURE REALIZATION OF VILLAGE GOVERNMENT OF PANIAI, PAPUA (thousand rupiahs), 2020-2021***

Kabupaten/ *Regency* : PANIAI

Rincian *Items*	**2020**	**2021 *)**
(1)	(2)	(3)
I. PENDAPATAN *REVENUE*	**256 972 587**	**256 972 587**
1. Pendapatan Asli Desa *Village Own-Source Revenue*	0	0
2. Pendapatan Transfer *Transfer Revenue*	198 723 446	198 723 446
2.1. Dana Desa *Village Fund*	198 723 446	198 723 446
2.2. Bagi Hasil Pajak dan Retribusi Kabupaten/Kota *Revenue Sharing Fund of Tax and Retribution of Regency/Municipality*	0	0
2.3 Alokasi Dana Desa *Village Allocation Fund*	0	0
2.4 Bantuan Keuangan Provinsi *Financial Assistance Province*	0	0
2.5 Bantuan Keuangan Kabupaten/Kota *Financial Assistance Regency/Municipality*	0	0
3. Pendapatan Lain-lain *Other Revenue*	58 249 141	58 249 141
II. BELANJA *EXPENDITURE*	**256 972 587**	**256 972 587**
1. Bidang Penyelenggaraan Pemerintahan Desa *Village Administration Sector*	58 249 009	58 249 010
2. Bidang Pelaksanaan Pembangunan Desa *Village Development Sector*	57 642 947	57 642 947
3. Bidang Pembinaan Kemasyarakatan *Community Supervisory Sector*	5 914 542	5 914 542
4. Bidang Pemberdayaan Masyarakat *Community Empowerment Sector*	29 188 186	29 188 186
5. Bidang Tak Terduga *Unpredicted Sector*	105 977 903	105 977 902

**) APBDesa*

https://www.bps.go.id

Tabel : **36.10** **REALISASI PENDAPATAN DAN BELANJA PEMERINTAH DESA, KABUPATEN PUNCAK JAYA PROVINSI PAPUA (ribu rupiah), 2020-2021**
Table ***REVENUE AND EXPENDITURE REALIZATION OF VILLAGE GOVERNMENT OF PUNCAK JAYA, PAPUA (thousand rupiahs), 2020-2021***

Kabupaten/ *Regency* : PUNCAK JAYA

Rincian *Items*	**2020**	**2021 *)**
(1)	(2)	(3)
I. PENDAPATAN *REVENUE*	**346 918 492**	**349 765 538**
1. Pendapatan Asli Desa *Village Own-Source Revenue*	0	0
2. Pendapatan Transfer *Transfer Revenue*	346 918 492	349 765 538
2.1. Dana Desa *Village Fund*	346 918 492	349 765 538
2.2. Bagi Hasil Pajak dan Retribusi Kabupaten/Kota *Revenue Sharing Fund of Tax and Retribution of Regency/Municipality*	0	0
2.3 Alokasi Dana Desa *Village Allocation Fund*	0	0
2.4 Bantuan Keuangan Provinsi *Financial Assistance Province*	0	0
2.5 Bantuan Keuangan Kabupaten/Kota *Financial Assistance Regency/Municipality*	0	0
3. Pendapatan Lain-lain *Other Revenue*	0	0
II. BELANJA *EXPENDITURE*	**346 918 492**	**349 765 355**
1. Bidang Penyelenggaraan Pemerintahan Desa *Village Administration Sector*	72 009 170	76 582 131
2. Bidang Pelaksanaan Pembangunan Desa *Village Development Sector*	102 238 053	52 288 304
3. Bidang Pembinaan Kemasyarakatan *Community Supervisory Sector*	9 139 002	4 701 765
4. Bidang Pemberdayaan Masyarakat *Community Empowerment Sector*	10 191 267	56 723 553
5. Bidang Tak Terduga *Unpredicted Sector*	153 341 000	159 469 602

**) APBDesa*

https://www.bps.go.id

Tabel : **36.11** **REALISASI PENDAPATAN DAN BELANJA PEMERINTAH DESA, KABUPATEN BOVEN DIGOEL PROVINSI PAPUA (ribu rupiah), 2020-2021**
Table ***REVENUE AND EXPENDITURE REALIZATION OF VILLAGE GOVERNMENT OF BOVEN DIGOEL, PAPUA (thousand rupiahs), 2020-2021***

Kabupaten/ *Regency* : BOVEN DIGOEL

Rincian *Items*	**2020**	**2021 *)**
(1)	(2)	(3)
I. PENDAPATAN *REVENUE*	**204 112 830**	**203 542 448**
1. Pendapatan Asli Desa *Village Own-Source Revenue*	0	0
2. Pendapatan Transfer *Transfer Revenue*	204 112 830	203 542 448
2.1. Dana Desa *Village Fund*	131 238 712	131 524 036
2.2. Bagi Hasil Pajak dan Retribusi Kabupaten/Kota *Revenue Sharing Fund of Tax and Retribution of Regency/Municipality*	0	0
2.3 Alokasi Dana Desa *Village Allocation Fund*	72 874 118	72 018 412
2.4 Bantuan Keuangan Provinsi *Financial Assistance Province*	0	0
2.5 Bantuan Keuangan Kabupaten/Kota *Financial Assistance Regency/Municipality*	0	0
3. Pendapatan Lain-lain *Other Revenue*	0	0
II. BELANJA *EXPENDITURE*	**204 112 830**	**203 542 448**
1. Bidang Penyelenggaraan Pemerintahan Desa *Village Administration Sector*	50 891 547	58 518 669
2. Bidang Pelaksanaan Pembangunan Desa *Village Development Sector*	98 847 025	88 844 204
3. Bidang Pembinaan Kemasyarakatan *Community Supervisory Sector*	17 755 076	13 384 751
4. Bidang Pemberdayaan Masyarakat *Community Empowerment Sector*	5 746 909	10 401 603
5. Bidang Tak Terduga *Unpredicted Sector*	30 872 273	32 393 221

**) APBDesa*

https://www.bps.go.id

Tabel : **36.12** **REALISASI PENDAPATAN DAN BELANJA PEMERINTAH DESA, KABUPATEN MAPPI PROVINSI PAPUA (ribu rupiah), 2020-2021**
Table ***REVENUE AND EXPENDITURE REALIZATION OF VILLAGE GOVERNMENT OF MAPPI, PAPUA (thousand rupiahs), 2020-2021***

Kabupaten/ *Regency* : MAPPI

Rincian *Items*	**2020**	**2021 *)**
(1)	(2)	(3)
I. PENDAPATAN *REVENUE*	**190 815 305**	**182 220 648**
1. Pendapatan Asli Desa *Village Own-Source Revenue*	0	0
2. Pendapatan Transfer *Transfer Revenue*	190 815 305	182 220 648
2.1. Dana Desa *Village Fund*	185 437 532	182 220 648
2.2. Bagi Hasil Pajak dan Retribusi Kabupaten/Kota *Revenue Sharing Fund of Tax and Retribution of Regency/Municipality*	0	0
2.3 Alokasi Dana Desa *Village Allocation Fund*	5 377 773	0
2.4 Bantuan Keuangan Provinsi *Financial Assistance Province*	0	0
2.5 Bantuan Keuangan Kabupaten/Kota *Financial Assistance Regency/Municipality*	0	0
3. Pendapatan Lain-lain *Other Revenue*	0	0
II. BELANJA *EXPENDITURE*	**189 359 402**	**182 087 312**
1. Bidang Penyelenggaraan Pemerintahan Desa *Village Administration Sector*	18 732 394	16 284 149
2. Bidang Pelaksanaan Pembangunan Desa *Village Development Sector*	60 167 523	54 247 938
3. Bidang Pembinaan Kemasyarakatan *Community Supervisory Sector*	14 777 348	9 754 666
4. Bidang Pemberdayaan Masyarakat *Community Empowerment Sector*	5 258 777	7 910 946
5. Bidang Tak Terduga *Unpredicted Sector*	90 423 360	93 889 613

**) APBDesa*

https://www.bps.go.id

Tabel : **36.13** **REALISASI PENDAPATAN DAN BELANJA PEMERINTAH DESA, KABUPATEN YAHUKIMO PROVINSI PAPUA (ribu rupiah), 2020-2021**
Table ***REVENUE AND EXPENDITURE REALIZATION OF VILLAGE GOVERNMENT OF YAHUKIMO, PAPUA (thousand rupiahs), 2020-2021***

Kabupaten/ *Regency* : YAHUKIMO

Rincian *Items*	**2020**	**2021 *)**
(1)	(2)	(3)
I. PENDAPATAN *REVENUE*	**487 970 065**	**487 033 668**
1. Pendapatan Asli Desa *Village Own-Source Revenue*	0	0
2. Pendapatan Transfer *Transfer Revenue*	487 970 065	487 033 668
2.1. Dana Desa *Village Fund*	410 457 581	409 521 184
2.2. Bagi Hasil Pajak dan Retribusi Kabupaten/Kota *Revenue Sharing Fund of Tax and Retribution of Regency/Municipality*	0	0
2.3 Alokasi Dana Desa *Village Allocation Fund*	77 512 484	77 512 484
2.4 Bantuan Keuangan Provinsi *Financial Assistance Province*	0	0
2.5 Bantuan Keuangan Kabupaten/Kota *Financial Assistance Regency/Municipality*	0	0
3. Pendapatan Lain-lain *Other Revenue*	0	0
II. BELANJA *EXPENDITURE*	**398 899 112**	**385 725 424**
1. Bidang Penyelenggaraan Pemerintahan Desa *Village Administration Sector*	106 889 846	102 101 073
2. Bidang Pelaksanaan Pembangunan Desa *Village Development Sector*	152 494 879	145 663 929
3. Bidang Pembinaan Kemasyarakatan *Community Supervisory Sector*	8 532 556	8 144 713
4. Bidang Pemberdayaan Masyarakat *Community Empowerment Sector*	15 755 138	15 043 012
5. Bidang Tak Terduga *Unpredicted Sector*	115 226 693	114 772 697

**) APBDesa*

https://www.bps.go.id

Tabel : **36.14** **REALISASI PENDAPATAN DAN BELANJA PEMERINTAH DESA, KABUPATEN PEGUNUNGAN BINTANG PROVINSI PAPUA (ribu rupiah), 2020-2021**
Table ***REVENUE AND EXPENDITURE REALIZATION OF VILLAGE GOVERNMENT OF PEGUNUNGAN BINTANG, PAPUA (thousand rupiahs), 2020-2021***

Kabupaten/ *Regency* : PEGUNUNGAN BINTANG

Rincian *Items*	**2020**	**2021 *)**
(1)	(2)	(3)
I. PENDAPATAN *REVENUE*	**350 107 840**	**350 107 867**
1. Pendapatan Asli Desa *Village Own-Source Revenue*	0	0
2. Pendapatan Transfer *Transfer Revenue*	350 107 840	350 107 867
2.1. Dana Desa *Village Fund*	276 711 845	269 485 835
2.2. Bagi Hasil Pajak dan Retribusi Kabupaten/Kota *Revenue Sharing Fund of Tax and Retribution of Regency/Municipality*	0	0
2.3 Alokasi Dana Desa *Village Allocation Fund*	73 395 995	80 622 032
2.4 Bantuan Keuangan Provinsi *Financial Assistance Province*	0	0
2.5 Bantuan Keuangan Kabupaten/Kota *Financial Assistance Regency/Municipality*	0	0
3. Pendapatan Lain-lain *Other Revenue*	0	0
II. BELANJA *EXPENDITURE*	**350 107 840**	**350 107 867**
1. Bidang Penyelenggaraan Pemerintahan Desa *Village Administration Sector*	94 657 507	94 657 563
2. Bidang Pelaksanaan Pembangunan Desa *Village Development Sector*	69 384 889	69 384 862
3. Bidang Pembinaan Kemasyarakatan *Community Supervisory Sector*	0	0
4. Bidang Pemberdayaan Masyarakat *Community Empowerment Sector*	21 336 124	21 336 124
5. Bidang Tak Terduga *Unpredicted Sector*	164 729 320	164 729 318

**) APBDesa*

https://www.bps.go.id

Tabel : **36.15** **REALISASI PENDAPATAN DAN BELANJA PEMERINTAH DESA, KABUPATEN TOLIKARA PROVINSI PAPUA (ribu rupiah), 2020-2021**
Table ***REVENUE AND EXPENDITURE REALIZATION OF VILLAGE GOVERNMENT OF TOLIKARA, PAPUA (thousand rupiahs), 2020-2021***

Kabupaten/ *Regency* : TOLIKARA

Rincian *Items*	**2020**	**2021 *)**
(1)	(2)	(3)
I. PENDAPATAN *REVENUE*	**0**	**473 358 888**
1. Pendapatan Asli Desa *Village Own-Source Revenue*	0	0
2. Pendapatan Transfer *Transfer Revenue*	0	473 358 888
2.1. Dana Desa *Village Fund*	0	473 358 888
2.2. Bagi Hasil Pajak dan Retribusi Kabupaten/Kota *Revenue Sharing Fund of Tax and Retribution of Regency/Municipality*	0	0
2.3 Alokasi Dana Desa *Village Allocation Fund*	0	0
2.4 Bantuan Keuangan Provinsi *Financial Assistance Province*	0	0
2.5 Bantuan Keuangan Kabupaten/Kota *Financial Assistance Regency/Municipality*	0	0
3. Pendapatan Lain-lain *Other Revenue*	0	0
II. BELANJA *EXPENDITURE*	**0**	**473 358 888**
1. Bidang Penyelenggaraan Pemerintahan Desa *Village Administration Sector*	0	473 358 888
2. Bidang Pelaksanaan Pembangunan Desa *Village Development Sector*	0	0
3. Bidang Pembinaan Kemasyarakatan *Community Supervisory Sector*	0	0
4. Bidang Pemberdayaan Masyarakat *Community Empowerment Sector*	0	0
5. Bidang Tak Terduga *Unpredicted Sector*	0	0

**) APBDesa*

https://www.bps.go.id

Tabel : **36.16** **REALISASI PENDAPATAN DAN BELANJA PEMERINTAH DESA, KABUPATEN SARMI PROVINSI PAPUA (ribu rupiah), 2020-2021**
Table ***REVENUE AND EXPENDITURE REALIZATION OF VILLAGE GOVERNMENT OF SARMI, PAPUA (thousand rupiahs), 2020-2021***

Kabupaten/ *Regency* : SARMI

Rincian *Items*	**2020**	**2021 *)**
(1)	(2)	(3)
I. PENDAPATAN *REVENUE*	**134 090 549**	**142 199 360**
1. Pendapatan Asli Desa *Village Own-Source Revenue*	0	0
2. Pendapatan Transfer *Transfer Revenue*	134 090 549	142 199 360
2.1. Dana Desa *Village Fund*	134 090 549	142 199 360
2.2. Bagi Hasil Pajak dan Retribusi Kabupaten/Kota *Revenue Sharing Fund of Tax and Retribution of Regency/Municipality*	0	0
2.3 Alokasi Dana Desa *Village Allocation Fund*	0	0
2.4 Bantuan Keuangan Provinsi *Financial Assistance Province*	0	0
2.5 Bantuan Keuangan Kabupaten/Kota *Financial Assistance Regency/Municipality*	0	0
3. Pendapatan Lain-lain *Other Revenue*	0	0
II. BELANJA *EXPENDITURE*	**134 090 549**	**142 199 360**
1. Bidang Penyelenggaraan Pemerintahan Desa *Village Administration Sector*	3 716 024	7 963 071
2. Bidang Pelaksanaan Pembangunan Desa *Village Development Sector*	64 232 561	46 989 752
3. Bidang Pembinaan Kemasyarakatan *Community Supervisory Sector*	3 075 980	5 353 636
4. Bidang Pemberdayaan Masyarakat *Community Empowerment Sector*	2 782 631	4 901 235
5. Bidang Tak Terduga *Unpredicted Sector*	60 283 353	76 991 666

**) APBDesa*

https://www.bps.go.id

Tabel : **36.17** **REALISASI PENDAPATAN DAN BELANJA PEMERINTAH DESA, KABUPATEN KEEROM PROVINSI PAPUA (ribu rupiah), 2020-2021**
Table ***REVENUE AND EXPENDITURE REALIZATION OF VILLAGE GOVERNMENT OF KEEROM, PAPUA (thousand rupiahs), 2020-2021***

Kabupaten/ *Regency* : KEEROM

Rincian *Items*	**2020**	**2021 *)**
(1)	(2)	(3)
I. PENDAPATAN *REVENUE*	**146 085 928**	**84 090 486**
1. Pendapatan Asli Desa *Village Own-Source Revenue*	28 244	0
2. Pendapatan Transfer *Transfer Revenue*	146 057 684	84 090 486
2.1. Dana Desa *Village Fund*	110 337 814	70 923 824
2.2. Bagi Hasil Pajak dan Retribusi Kabupaten/Kota *Revenue Sharing Fund of Tax and Retribution of Regency/Municipality*	0	0
2.3 Alokasi Dana Desa *Village Allocation Fund*	35 719 870	13 166 662
2.4 Bantuan Keuangan Provinsi *Financial Assistance Province*	0	0
2.5 Bantuan Keuangan Kabupaten/Kota *Financial Assistance Regency/Municipality*	0	0
3. Pendapatan Lain-lain *Other Revenue*	0	0
II. BELANJA *EXPENDITURE*	**162 591 254**	**84 233 258**
1. Bidang Penyelenggaraan Pemerintahan Desa *Village Administration Sector*	50 026 970	43 707 337
2. Bidang Pelaksanaan Pembangunan Desa *Village Development Sector*	44 851 932	21 343 258
3. Bidang Pembinaan Kemasyarakatan *Community Supervisory Sector*	10 091 526	3 512 141
4. Bidang Pemberdayaan Masyarakat *Community Empowerment Sector*	23 069 243	1 989 238
5. Bidang Tak Terduga *Unpredicted Sector*	34 551 583	13 681 284

**) APBDesa*

https://www.bps.go.id

Tabel : **36.18** **REALISASI PENDAPATAN DAN BELANJA PEMERINTAH DESA, KABUPATEN WAROPEN PROVINSI PAPUA (ribu rupiah), 2020-2021**
Table ***REVENUE AND EXPENDITURE REALIZATION OF VILLAGE GOVERNMENT OF WAROPEN, PAPUA (thousand rupiahs), 2020-2021***

Kabupaten/ *Regency* : WAROPEN

Rincian *Items*	**2020**	**2021 *)**
(1)	(2)	(3)
I. PENDAPATAN *REVENUE*	**14 949 902**	**14 805 395**
1. Pendapatan Asli Desa *Village Own-Source Revenue*	0	0
2. Pendapatan Transfer *Transfer Revenue*	14 949 902	14 805 395
2.1. Dana Desa *Village Fund*	14 949 902	14 805 395
2.2. Bagi Hasil Pajak dan Retribusi Kabupaten/Kota *Revenue Sharing Fund of Tax and Retribution of Regency/Municipality*	0	0
2.3 Alokasi Dana Desa *Village Allocation Fund*	0	0
2.4 Bantuan Keuangan Provinsi *Financial Assistance Province*	0	0
2.5 Bantuan Keuangan Kabupaten/Kota *Financial Assistance Regency/Municipality*	0	0
3. Pendapatan Lain-lain *Other Revenue*	0	0
II. BELANJA *EXPENDITURE*	**14 949 902**	**14 805 395**
1. Bidang Penyelenggaraan Pemerintahan Desa *Village Administration Sector*	793 650	709 500
2. Bidang Pelaksanaan Pembangunan Desa *Village Development Sector*	2 394 810	3 725 095
3. Bidang Pembinaan Kemasyarakatan *Community Supervisory Sector*	332 750	110 000
4. Bidang Pemberdayaan Masyarakat *Community Empowerment Sector*	533 500	110 000
5. Bidang Tak Terduga *Unpredicted Sector*	10 895 192	10 150 800

**) APBDesa*

https://www.bps.go.id

Tabel : **36.19** **REALISASI PENDAPATAN DAN BELANJA PEMERINTAH DESA, KABUPATEN SUPIORI PROVINSI PAPUA (ribu rupiah), 2020-2021**
Table ***REVENUE AND EXPENDITURE REALIZATION OF VILLAGE GOVERNMENT OF SUPIORI, PAPUA (thousand rupiahs), 2020-2021***

Kabupaten/ *Regency* : SUPIORI

Rincian *Items*	**2020**	**2021 *)**
(1)	(2)	(3)
I. PENDAPATAN *REVENUE*	**77 666 095**	**0**
1. Pendapatan Asli Desa *Village Own-Source Revenue*	0	0
2. Pendapatan Transfer *Transfer Revenue*	77 666 095	0
2.1. Dana Desa *Village Fund*	35 082 944	0
2.2. Bagi Hasil Pajak dan Retribusi Kabupaten/Kota *Revenue Sharing Fund of Tax and Retribution of Regency/Municipality*	0	0
2.3 Alokasi Dana Desa *Village Allocation Fund*	42 583 151	0
2.4 Bantuan Keuangan Provinsi *Financial Assistance Province*	0	0
2.5 Bantuan Keuangan Kabupaten/Kota *Financial Assistance Regency/Municipality*	0	0
3. Pendapatan Lain-lain *Other Revenue*	0	0
II. BELANJA *EXPENDITURE*	**77 666 095**	**0**
1. Bidang Penyelenggaraan Pemerintahan Desa *Village Administration Sector*	33 193 595	0
2. Bidang Pelaksanaan Pembangunan Desa *Village Development Sector*	10 781 218	0
3. Bidang Pembinaan Kemasyarakatan *Community Supervisory Sector*	1 893 083	0
4. Bidang Pemberdayaan Masyarakat *Community Empowerment Sector*	5 875 448	0
5. Bidang Tak Terduga *Unpredicted Sector*	25 922 751	0

**) APBDesa*

https://www.bps.go.id

Tabel : **36.20** **REALISASI PENDAPATAN DAN BELANJA PEMERINTAH DESA, KABUPATEN MAMBERAMO RAYA PROVINSI PAPUA (ribu rupiah), 2020-2021**
Table ***REVENUE AND EXPENDITURE REALIZATION OF VILLAGE GOVERNMENT OF MAMBERAMO RAYA, PAPUA (thousand rupiahs), 2020-2021***

Kabupaten/ *Regency* : MAMBERAMO RAYA

Rincian *Items*	**2020**	**2021 *)**
(1)	(2)	(3)
I. PENDAPATAN *REVENUE*	**168 731 649**	**169 971 579**
1. Pendapatan Asli Desa *Village Own-Source Revenue*	0	0
2. Pendapatan Transfer *Transfer Revenue*	168 731 649	169 971 579
2.1. Dana Desa *Village Fund*	103 727 266	99 390 093
2.2. Bagi Hasil Pajak dan Retribusi Kabupaten/Kota *Revenue Sharing Fund of Tax and Retribution of Regency/Municipality*	0	0
2.3 Alokasi Dana Desa *Village Allocation Fund*	65 004 383	70 581 486
2.4 Bantuan Keuangan Provinsi *Financial Assistance Province*	0	0
2.5 Bantuan Keuangan Kabupaten/Kota *Financial Assistance Regency/Municipality*	0	0
3. Pendapatan Lain-lain *Other Revenue*	0	0
II. BELANJA *EXPENDITURE*	**168 731 649**	**169 971 579**
1. Bidang Penyelenggaraan Pemerintahan Desa *Village Administration Sector*	10 376 875	9 233 750
2. Bidang Pelaksanaan Pembangunan Desa *Village Development Sector*	49 418 792	44 671 329
3. Bidang Pembinaan Kemasyarakatan *Community Supervisory Sector*	2 145 840	5 388 501
4. Bidang Pemberdayaan Masyarakat *Community Empowerment Sector*	3 650 680	2 505 013
5. Bidang Tak Terduga *Unpredicted Sector*	103 139 462	108 172 986

**) APBDesa*

https://www.bps.go.id

Tabel : **36.21** **REALISASI PENDAPATAN DAN BELANJA PEMERINTAH DESA, KABUPATEN PUNCAK PROVINSI PAPUA (ribu rupiah), 2020-2021**
Table ***REVENUE AND EXPENDITURE REALIZATION OF VILLAGE GOVERNMENT OF PUNCAK, PAPUA (thousand rupiahs), 2020-2021***

Kabupaten/ *Regency* : PUNCAK

Rincian *Items*	**2020**	**2021 *)**
(1)	(2)	(3)
I. PENDAPATAN *REVENUE*	**189 485 377**	**235 932 477**
1. Pendapatan Asli Desa *Village Own-Source Revenue*	0	0
2. Pendapatan Transfer *Transfer Revenue*	189 485 377	235 932 477
2.1. Dana Desa *Village Fund*	189 485 377	235 932 477
2.2. Bagi Hasil Pajak dan Retribusi Kabupaten/Kota *Revenue Sharing Fund of Tax and Retribution of Regency/Municipality*	0	0
2.3 Alokasi Dana Desa *Village Allocation Fund*	0	0
2.4 Bantuan Keuangan Provinsi *Financial Assistance Province*	0	0
2.5 Bantuan Keuangan Kabupaten/Kota *Financial Assistance Regency/Municipality*	0	0
3. Pendapatan Lain-lain *Other Revenue*	0	0
II. BELANJA *EXPENDITURE*	**189 485 377**	**235 932 477**
1. Bidang Penyelenggaraan Pemerintahan Desa *Village Administration Sector*	0	0
2. Bidang Pelaksanaan Pembangunan Desa *Village Development Sector*	15 158 745	18 874 485
3. Bidang Pembinaan Kemasyarakatan *Community Supervisory Sector*	57 244 899	59 380 971
4. Bidang Pemberdayaan Masyarakat *Community Empowerment Sector*	117 081 733	157 677 021
5. Bidang Tak Terduga *Unpredicted Sector*	0	0

**) APBDesa*

https://www.bps.go.id

Tabel : **36.22** **REALISASI PENDAPATAN DAN BELANJA PEMERINTAH DESA, KABUPATEN INTAN JAYA PROVINSI PAPUA (ribu rupiah), 2020-2021**
Table ***REVENUE AND EXPENDITURE REALIZATION OF VILLAGE GOVERNMENT OF INTAN JAYA, PAPUA (thousand rupiahs), 2020-2021***

Kabupaten/ *Regency* : INTAN JAYA

Rincian *Items*	**2020**	**2021 *)**
(1)	(2)	(3)
I. PENDAPATAN *REVENUE*	**135 010 634**	**135 010 634**
1. Pendapatan Asli Desa *Village Own-Source Revenue*	0	0
2. Pendapatan Transfer *Transfer Revenue*	108 064 053	108 064 053
2.1. Dana Desa *Village Fund*	108 064 053	108 064 053
2.2. Bagi Hasil Pajak dan Retribusi Kabupaten/Kota *Revenue Sharing Fund of Tax and Retribution of Regency/Municipality*	0	0
2.3 Alokasi Dana Desa *Village Allocation Fund*	0	0
2.4 Bantuan Keuangan Provinsi *Financial Assistance Province*	0	0
2.5 Bantuan Keuangan Kabupaten/Kota *Financial Assistance Regency/Municipality*	0	0
3. Pendapatan Lain-lain *Other Revenue*	26 946 581	26 946 581
II. BELANJA *EXPENDITURE*	**135 010 634**	**135 010 634**
1. Bidang Penyelenggaraan Pemerintahan Desa *Village Administration Sector*	26 946 581	26 946 581
2. Bidang Pelaksanaan Pembangunan Desa *Village Development Sector*	35 672 507	35 672 507
3. Bidang Pembinaan Kemasyarakatan *Community Supervisory Sector*	933 945	933 945
4. Bidang Pemberdayaan Masyarakat *Community Empowerment Sector*	15 958 702	15 958 702
5. Bidang Tak Terduga *Unpredicted Sector*	55 498 899	55 498 899

**) APBDesa*

https://www.bps.go.id

Tabel : **36.23** **REALISASI PENDAPATAN DAN BELANJA PEMERINTAH DESA, KABUPATEN DEIYAI PROVINSI PAPUA (ribu rupiah), 2020-2021**
Table ***REVENUE AND EXPENDITURE REALIZATION OF VILLAGE GOVERNMENT OF DEIYAI, PAPUA (thousand rupiahs), 2020-2021***

Kabupaten/ *Regency* : DEIYAI

Rincian *Items*	**2020**	**2021 *)**
(1)	(2)	(3)
I. PENDAPATAN *REVENUE*	**71 728 056**	**71 728 056**
1. Pendapatan Asli Desa *Village Own-Source Revenue*	0	0
2. Pendapatan Transfer *Transfer Revenue*	51 573 943	51 573 943
2.1. Dana Desa *Village Fund*	51 573 943	51 573 943
2.2. Bagi Hasil Pajak dan Retribusi Kabupaten/Kota *Revenue Sharing Fund of Tax and Retribution of Regency/Municipality*	0	0
2.3 Alokasi Dana Desa *Village Allocation Fund*	0	0
2.4 Bantuan Keuangan Provinsi *Financial Assistance Province*	0	0
2.5 Bantuan Keuangan Kabupaten/Kota *Financial Assistance Regency/Municipality*	0	0
3. Pendapatan Lain-lain *Other Revenue*	20 154 113	20 154 113
II. BELANJA *EXPENDITURE*	**71 728 056**	**71 728 056**
1. Bidang Penyelenggaraan Pemerintahan Desa *Village Administration Sector*	20 154 113	20 154 113
2. Bidang Pelaksanaan Pembangunan Desa *Village Development Sector*	8 938 185	8 938 185
3. Bidang Pembinaan Kemasyarakatan *Community Supervisory Sector*	0	0
4. Bidang Pemberdayaan Masyarakat *Community Empowerment Sector*	15 449 825	15 449 825
5. Bidang Tak Terduga *Unpredicted Sector*	27 185 933	27 185 933

**) APBDesa*

https://www.bps.go.id

Tabel : **36.24** **REALISASI PENDAPATAN DAN BELANJA PEMERINTAH DESA, KOTA JAYAPURA PROVINSI PAPUA (ribu rupiah), 2020-2021**
Table ***REVENUE AND EXPENDITURE REALIZATION OF VILLAGE GOVERNMENT OF JAYAPURA, PAPUA (thousand rupiahs), 2020-2021***

Kota/ *Municipality* : JAYAPURA

Rincian *Items*	**2020**	**2021 *)**
(1)	(2)	(3)
I. PENDAPATAN *REVENUE*	**66 190 497**	**71 019 661**
1. Pendapatan Asli Desa *Village Own-Source Revenue*	0	0
2. Pendapatan Transfer *Transfer Revenue*	66 065 497	71 019 661
2.1. Dana Desa *Village Fund*	16 007 688	16 885 430
2.2. Bagi Hasil Pajak dan Retribusi Kabupaten/Kota *Revenue Sharing Fund of Tax and Retribution of Regency/Municipality*	6 302 313	11 192 553
2.3 Alokasi Dana Desa *Village Allocation Fund*	33 219 418	42 941 678
2.4 Bantuan Keuangan Provinsi *Financial Assistance Province*	0	0
2.5 Bantuan Keuangan Kabupaten/Kota *Financial Assistance Regency/Municipality*	10 536 078	0
3. Pendapatan Lain-lain *Other Revenue*	125 000	0
II. BELANJA *EXPENDITURE*	**67 895 717**	**73 729 965**
1. Bidang Penyelenggaraan Pemerintahan Desa *Village Administration Sector*	19 791 185	22 267 794
2. Bidang Pelaksanaan Pembangunan Desa *Village Development Sector*	23 084 976	24 240 850
3. Bidang Pembinaan Kemasyarakatan *Community Supervisory Sector*	14 400 024	17 756 278
4. Bidang Pemberdayaan Masyarakat *Community Empowerment Sector*	1 573 898	3 990 208
5. Bidang Tak Terduga *Unpredicted Sector*	9 045 634	5 474 835

**) APBDesa*

https://www.bps.go.id

https://www.bps.go.id

RELATIF STANDARD ERROR (RSE)

Relative Standard Error

https://www.bps.go.id

https://www.bps.go.id

Tabel : 37.1 **RELATIF STANDARD ERROR (RSE) REALISASI PENDAPATAN DAN BELANJA PEMERINTAH DESA MENURUT KABUPATEN DI PROVINSI ACEH 2020-2021**

Table ***RELATIVE STANDARD ERROR (RSE) REVENUE AND EXPENDITURE REALIZATION OF VILLAGE GOVERNMENT BY REGENCY THROUGHOUT ACEH PROVINCE, 2020-2021***

Kabupaten/Kota *Regency/Municipality*	2020		2021*)	
	Pendapatan *Revenue*	**Belanja** *Expenditure*	**Pendapatan** *Revenue*	**Belanja** *Expenditure*
(1)	(2)	(3)	(4)	(5)
01 SIMEULUE	21,95	21,87	22,01	22,02
02 ACEH SINGKIL	20,64	20,74	20,72	20,69
03 ACEH SELATAN	17,25	17,20	17,22	17,28
04 ACEH TENGGARA	15,64	15,69	15,94	16,00
05 ACEH TIMUR	14,95	15,05	15,07	15,12
06 ACEH TENGAH	17,05	17,13	17,28	17,27
07 ACEH BARAT	17,75	17,84	17,76	17,72
08 ACEH BESAR	13,87	13,92	13,84	13,93
09 PIDIE	13,24	13,19	13,22	13,22
10 BIREUEN	14,36	14,22	14,47	14,29
11 ACEH UTARA	13,15	13,13	13,28	13,29
12 ACEH BARAT DAYA	19,92	19,87	20,22	20,00
13 GAYO LUES	21,22	21,08	21,07	21,13
14 ACEH TAMIANG	18,38	18,55	18,44	18,46
15 NAGAN RAYA	18,64	18,65	18,74	18,94
16 ACEH JAYA	20,70	20,55	20,07	20,18
17 BENER MERIAH	17,94	18,02	17,95	17,96
18 PIDIE JAYA	17,80	17,87	18,05	18,17
71 BANDA ACEH	26,17	26,21	26,28	26,27
72 SABANG	34,15	35,42	34,24	35,44
73 LANGSA	26,17	26,35	26,40	26,48
74 LHOKSEUMAWE	24,98	25,08	25,06	25,08
75 SUBULUSSALAM	23,99	23,64	23,61	24,07
ACEH	**3,73**	**3,73**	**3,71**	**3,73**

**) APBDesa*

https://www.bps.go.id

Tabel : 37.2
Table

RELATIF STANDARD ERROR (RSE) REALISASI PENDAPATAN DAN BELANJA PEMERINTAH DESA MENURUT KABUPATEN DI PROVINSI SUMATERA UTARA 2020-2021

RELATIVE STANDARD ERROR (RSE) REVENUE AND EXPENDITURE REALIZATION OF VILLAGE GOVERNMENT BY REGENCY THROUGHOUT SUMATERA UTARA PROVINCE, 2020-2021

Kabupaten/Kota *Regency/Municipality*	**2020**		**2021 *)**	
	Pendapatan *Revenue*	**Belanja** *Expenditure*	**Pendapatan** *Revenue*	**Belanja** *Expenditure*
(1)	(2)	(3)	(4)	(5)
01 NIAS	23,94	23,83	33,84	33,76
02 MANDAILING NATAL	18,52	18,48	18,60	18,60
03 TAPANULI SELATAN	21,75	21,74	21,81	21,83
04 TAPANULI TENGAH	22,81	22,73	22,68	22,68
05 TAPANULI UTARA	20,73	20,87	20,61	20,88
06 TOBA SAMOSIR	20,30	20,24	20,38	20,42
07 LABUHAN BATU	25,38	25,42	25,51	25,52
08 ASAHAN	20,21	20,24	20,08	20,16
09 SIMALUNGUN	17,75	17,93	17,81	18,17
10 DAIRI	23,63	23,65	23,76	23,79
11 KARO	20,67	20,76	20,84	20,85
12 DELI SERDANG	17,45	17,53	18,06	18,02
13 LANGKAT	19,04	19,12	19,07	19,30
14 NIAS SELATAN	18,63	18,60	18,65	18,67
15 HUMBANG HASUNDUTAN	24,35	24,36	24,36	24,44
16 PAKPAK BHARAT	30,83	30,92	30,72	30,62
17 SAMOSIR	25,10	25,09	25,49	25,53
18 SERDANG BEDAGAI	19,94	19,94	19,89	19,91
19 BATU BARA	21,70	21,71	21,64	21,65
20 PADANG LAWAS UTARA	19,66	19,66	19,67	19,67
21 PADANG LAWAS	20,15	20,15	20,03	20,03
22 LABUHAN BATU SELATAN	27,14	27,08	26,96	26,99
23 LABUHAN BATU UTARA	26,14	25,98	26,08	26,17
24 NIAS UTARA	27,76	28,12	29,80	29,72
25 NIAS BARAT	29,23	29,24	28,31	28,11
77 PADANGSIDIMPUAN	30,35	30,51	30,63	30,55
78 GUNUNGSITOLI	26,34	26,50	28,34	29,97
SUMATERA UTARA	**4,15**	**4,16**	**4,26**	**4,28**

**) APBDesa*

https://www.bps.go.id

Tabel : 37.3
Table

RELATIF STANDARD ERROR (RSE) REALISASI PENDAPATAN DAN BELANJA PEMERINTAH DESA MENURUT KABUPATEN DI PROVINSI SUMATERA BARAT 2020-2021

RELATIVE STANDARD ERROR (RSE) REVENUE AND EXPENDITURE REALIZATION OF VILLAGE GOVERNMENT BY REGENCY THROUGHOUT SUMATERA BARAT PROVINCE, 2020-2021

Kabupaten/Kota *Regency/Municipality*	**2020**		**2021 *)**	
	Pendapatan *Revenue*	**Belanja** *Expenditure*	**Pendapatan** *Revenue*	**Belanja** *Expenditure*
(1)	(2)	(3)	(4)	(5)
01 KEPULAUAN MENTAWAI	34,74	34,72	34,45	34,58
02 PESISIR SELATAN	29,55	29,55	29,51	29,47
03 SOLOK	39,31	39,05	38,81	38,32
04 SIJUNJUNG	37,71	38,60	37,93	37,82
05 TANAH DATAR	40,57	40,27	40,02	41,22
06 PADANG PARIAMAN	33,59	33,96	33,85	33,96
07 AGAM	37,50	37,29	37,02	37,79
08 LIMA PULUH KOTA	36,91	36,86	37,08	37,24
09 PASAMAN	42,68	42,75	42,38	42,22
10 SOLOK SELATAN	42,20	42,50	42,62	42,54
11 DHARMASRAYA	39,37	39,29	39,62	40,70
12 PASAMAN BARAT	53,17	52,77	52,22	53,50
73 SAWAH LUNTO	32,41	32,53	32,47	32,51
77 PARIAMAN	31,91	32,62	31,84	32,54
SUMATERA BARAT	**10,25**	**10,30**	**10,22**	**10,41**

**) APBDesa*

https://www.bps.go.id

Tabel : 37.4
Table

RELATIF STANDARD ERROR (RSE) REALISASI PENDAPATAN DAN BELANJA PEMERINTAH DESA MENURUT KABUPATEN DI PROVINSI RIAU 2020-2021

RELATIVE STANDARD ERROR (RSE) REVENUE AND EXPENDITURE REALIZATION OF VILLAGE GOVERNMENT BY REGENCY THROUGHOUT RIAU PROVINCE, 2020-2021

Kabupaten/Kota *Regency/Municipality*	**2020**		**2021*)**	
	Pendapatan *Revenue*	**Belanja** *Expenditure*	**Pendapatan** *Revenue*	**Belanja** *Expenditure*
(1)	(2)	(3)	(4)	(5)
01 KUANTAN SINGINGI	22,76	22,76	23,05	23,07
02 INDRAGIRI HULU	23,62	23,74	23,22	23,27
03 INDRAGIRI HILIR	23,67	23,77	23,80	23,71
04 PELALAWAN	28,00	28,24	28,23	28,23
05 S I A K	24,62	24,69	24,58	24,66
06 KAMPAR	21,92	21,92	21,77	21,77
07 ROKAN HULU	24,37	24,48	24,41	24,41
08 BENGKALIS	23,79	23,79	23,77	23,75
09 ROKAN HILIR	23,71	23,78	23,78	23,78
10 KEPULAUAN MERANTI	27,64	27,81	27,45	27,42
RIAU	**7,67**	**7,72**	**7,72**	**7,73**

**) APBDesa*

https://www.bps.go.id

Tabel : 37.5
Table

RELATIF STANDARD ERROR (RSE) REALISASI PENDAPATAN DAN BELANJA PEMERINTAH DESA MENURUT KABUPATEN DI PROVINSI JAMBI 2020-2021

RELATIVE STANDARD ERROR (RSE) REVENUE AND EXPENDITURE REALIZATION OF VILLAGE GOVERNMENT BY REGENCY THROUGHOUT JAMBI PROVINCE, 2020-2021

Kabupaten/Kota *Regency/Municipality*	**2020**		**2021 *)**	
	Pendapatan *Revenue*	**Belanja** *Expenditure*	**Pendapatan** *Revenue*	**Belanja** *Expenditure*
(1)	(2)	(3)	(4)	(5)
01 KERINCI	20,05	20,30	20,55	20,76
02 MERANGIN	24,01	24,12	23,95	23,98
03 SAROLANGUN	25,37	25,41	25,31	25,39
04 BATANG HARI	28,82	28,77	27,94	27,83
05 MUARO JAMBI	24,38	24,59	24,58	24,63
06 TANJUNG JABUNG TIMUR	31,01	31,53	30,98	31,04
07 TANJUNG JABUNG BARAT	28,93	29,17	32,06	29,01
08 TEBO	28,38	28,66	28,50	28,50
09 BUNGO	25,86	25,94	25,40	25,47
72 SUNGAI PENUH	29,04	29,07	28,99	29,02
JAMBI	**8,25**	**8,34**	**8,51**	**8,35**

**) APBDesa*

https://www.bps.go.id

Tabel : **37.6**
Table

RELATIF STANDARD ERROR (RSE) REALISASI PENDAPATAN DAN BELANJA PEMERINTAH DESA MENURUT KABUPATEN DI PROVINSI SUMATERA SELATAN 2020-2021

RELATIVE STANDARD ERROR (RSE) REVENUE AND EXPENDITURE REALIZATION OF VILLAGE GOVERNMENT BY REGENCY THROUGHOUT SUMATERA SELATAN PROVINCE, 2020-2021

Kabupaten/Kota *Regency/Municipality*	**2020**		**2021*)**	
	Pendapatan *Revenue*	**Belanja** *Expenditure*	**Pendapatan** *Revenue*	**Belanja** *Expenditure*
(1)	(2)	(3)	(4)	(5)
01 OGAN KOMERING ULU	22,72	22,78	22,83	22,80
02 OGAN KOMERING ILIR	18,52	18,52	18,73	18,75
03 MUARA ENIM	19,70	19,89	27,00	27,12
04 LAHAT	18,17	18,23	18,46	18,44
05 MUSI RAWAS	21,86	21,86	21,80	21,80
06 MUSI BANYUASIN	21,01	21,04	21,01	21,08
07 BANYU ASIN	19,38	19,45	19,28	19,33
08 OKU SELATAN	20,50	20,53	20,56	20,59
09 OKU TIMUR	18,68	18,58	18,80	18,81
10 OGAN ILIR	22,10	20,27	20,22	20,12
11 EMPAT LAWANG	22,18	22,18	22,30	22,30
12 P A L I	24,34	24,43	26,29	26,34
13 MUSI RAWAS UTARA	27,78	27,85	27,72	27,62
72 PRABUMULIH	56,54	53,94	54,31	54,71
SUMATERA SELATAN	**5,80**	**5,75**	**6,09**	**6,13**

**) APBDesa*

https://www.bps.go.id

Tabel : 37.7
Table

RELATIF STANDARD ERROR (RSE) REALISASI PENDAPATAN DAN BELANJA PEMERINTAH DESA MENURUT KABUPATEN DI PROVINSI BENGKULU 2020-2021

RELATIVE STANDARD ERROR (RSE) REVENUE AND EXPENDITURE REALIZATION OF VILLAGE GOVERNMENT BY REGENCY THROUGHOUT BENGKULU PROVINCE, 2020-2021

Kabupaten/Kota *Regency/Municipality*	**2020**		**2021*)**	
	Pendapatan *Revenue*	**Belanja** *Expenditure*	**Pendapatan** *Revenue*	**Belanja** *Expenditure*
(1)	(2)	(3)	(4)	(5)
01 BENGKULU SELATAN	24,31	24,31	24,66	24,63
02 REJANG LEBONG	24,73	24,71	24,73	24,73
03 BENGKULU UTARA	22,91	22,98	23,25	23,22
04 KAUR	22,55	22,63	23,04	23,03
05 SELUMA	23,07	23,07	23,99	23,97
06 MUKOMUKO	24,42	24,38	24,62	24,65
07 LEBONG	26,86	26,86	26,68	26,71
08 KEPAHIANG	25,62	25,68	26,75	26,66
09 BENGKULU TENGAH	24,60	24,63	24,53	24,64
BENGKULU	**8,09**	**8,10**	**8,22**	**8,23**

**) APBDesa*

https://www.bps.go.id

Tabel : 37.8
Table

RELATIF STANDARD ERROR (RSE) REALISASI PENDAPATAN DAN BELANJA PEMERINTAH DESA MENURUT KABUPATEN DI PROVINSI LAMPUNG 2020-2021

RELATIVE STANDARD ERROR (RSE) REVENUE AND EXPENDITURE REALIZATION OF VILLAGE GOVERNMENT BY REGENCY THROUGHOUT LAMPUNG PROVINCE, 2020-2021

Kabupaten/Kota *Regency/Municipality*	**2020**		**2021 *)**	
	Pendapatan *Revenue*	**Belanja** *Expenditure*	**Pendapatan** *Revenue*	**Belanja** *Expenditure*
(1)	(2)	(3)	(4)	(5)
01 LAMPUNG BARAT	25,52	25,49	25,73	25,67
02 TANGGAMUS	20,18	20,24	19,78	19,90
03 LAMPUNG SELATAN	19,80	19,79	19,67	19,63
04 LAMPUNG TIMUR	19,77	19,73	19,73	19,74
05 LAMPUNG TENGAH	19,09	19,08	19,14	19,09
06 LAMPUNG UTARA	21,48	21,49	21,31	21,32
07 WAY KANAN	22,71	22,74	22,77	22,71
08 TULANGBAWANG	24,42	24,44	24,15	24,14
09 PESAWARAN	23,67	23,67	23,57	23,57
10 PRINGSEWU	23,01	23,04	22,98	22,98
11 MESUJI	28,47	29,05	27,15	27,05
12 TULANG BAWANG BARAT	27,03	27,02	26,42	26,42
13 PESISIR BARAT	26,81	26,78	26,91	26,85
LAMPUNG	**6,31**	**6,33**	**6,26**	**6,28**

**) APBDesa*

https://www.bps.go.id

Tabel : 37.9
Table

RELATIF STANDARD ERROR (RSE) REALISASI PENDAPATAN DAN BELANJA PEMERINTAH DESA MENURUT KABUPATEN DI PROVINSI KEP. BANGKA BELITUNG 2020-2021

RELATIVE STANDARD ERROR (RSE) REVENUE AND EXPENDITURE REALIZATION OF VILLAGE GOVERNMENT BY REGENCY THROUGHOUT KEP. BANGKA BELITUNG PROVINCE, 2020-2021

Kabupaten/Kota *Regency/Municipality*	**2020**		**2021 *)**	
	Pendapatan *Revenue*	**Belanja** *Expenditure*	**Pendapatan** *Revenue*	**Belanja** *Expenditure*
(1)	(2)	(3)	(4)	(5)
01 BANGKA	35,50	35,79	35,70	36,05
02 BELITUNG	41,07	41,20	44,85	45,03
03 BANGKA BARAT	33,59	33,55	33,69	33,67
04 BANGKA TENGAH	36,25	36,19	39,51	40,10
05 BANGKA SELATAN	38,78	39,02	39,01	38,66
06 BELITUNG TIMUR	38,26	38,21	38,20	38,52
KEP. BANGKA BELITUNG	**15,33**	**15,37**	**15,86**	**16,11**

**) APBDesa*

https://www.bps.go.id

Tabel : 37.10 **RELATIF STANDARD ERROR (RSE) REALISASI PENDAPATAN DAN BELANJA PEMERINTAH DESA MENURUT KABUPATEN DI PROVINSI KEPULAUAN RIAU 2020-2021**

Table ***RELATIVE STANDARD ERROR (RSE) REVENUE AND EXPENDITURE REALIZATION OF VILLAGE GOVERNMENT BY REGENCY THROUGHOUT KEPULAUAN RIAU PROVINCE, 2020-2021***

Kabupaten/Kota *Regency/Municipality*	**2020**		**2021 *)**	
	Pendapatan *Revenue*	**Belanja** *Expenditure*	**Pendapatan** *Revenue*	**Belanja** *Expenditure*
(1)	(2)	(3)	(4)	(5)
01 KARIMUN	50,92	50,57	51,30	51,52
02 BINTAN	50,09	48,29	50,46	49,87
03 NATUNA	37,86	37,90	37,93	38,00
04 LINGGA	36,47	37,49	36,72	36,98
05 KEPULAUAN ANAMBAS	39,41	39,80	39,71	39,89
KEPULAUAN RIAU	**20,28**	**19,30**	**19,96**	**20,06**

**) APBDesa*

https://www.bps.go.id

Tabel : 37.11
Table

RELATIF STANDARD ERROR (RSE) REALISASI PENDAPATAN DAN BELANJA PEMERINTAH DESA MENURUT KABUPATEN DI PROVINSI JAWA BARAT 2020-2021

RELATIVE STANDARD ERROR (RSE) REVENUE AND EXPENDITURE REALIZATION OF VILLAGE GOVERNMENT BY REGENCY THROUGHOUT JAWA BARAT PROVINCE, 2020-2021

Kabupaten/Kota *Regency/Municipality*	**2020**		**2021 *)**	
	Pendapatan *Revenue*	**Belanja** *Expenditure*	**Pendapatan** *Revenue*	**Belanja** *Expenditure*
(1)	(2)	(3)	(4)	(5)
01 BOGOR	17,27	17,28	17,29	17,30
02 SUKABUMI	15,97	16,13	15,84	15,85
03 CIANJUR	16,17	16,19	16,21	16,22
04 BANDUNG	19,71	19,71	19,63	19,63
05 GARUT	15,77	15,78	15,81	15,82
06 TASIKMALAYA	16,20	16,21	16,56	16,54
07 CIAMIS	17,94	18,04	18,04	18,18
08 KUNINGAN	16,32	16,36	16,34	16,37
09 CIREBON	17,83	17,91	17,77	17,79
10 MAJALENGKA	16,93	16,93	16,93	16,93
11 SUMEDANG	17,47	17,43	17,44	17,45
12 INDRAMAYU	17,05	17,11	17,59	17,60
13 SUBANG	18,14	18,13	18,04	18,06
14 PURWAKARTA	19,80	19,83	19,82	19,79
15 KARAWANG	18,07	18,06	18,69	18,63
16 BEKASI	22,42	22,42	21,65	21,63
17 BANDUNG BARAT	21,59	21,61	22,09	22,24
18 PANGANDARAN	22,50	22,49	22,57	22,57
79 BANJAR	39,31	39,33	39,39	39,44
JAWA BARAT	**4,19**	**4,19**	**4,34**	**4,34**

**) APBDesa*

https://www.bps.go.id

Tabel : 37.12
Table

RELATIF STANDARD ERROR (RSE) REALISASI PENDAPATAN DAN BELANJA PEMERINTAH DESA MENURUT KABUPATEN DI PROVINSI JAWA TENGAH 2020-2021

RELATIVE STANDARD ERROR (RSE) REVENUE AND EXPENDITURE REALIZATION OF VILLAGE GOVERNMENT BY REGENCY THROUGHOUT JAWA TENGAH PROVINCE, 2020-2021

Kabupaten/Kota *Regency/Municipality*	**2020**		**2021 *)**	
	Pendapatan *Revenue*	**Belanja** *Expenditure*	**Pendapatan** *Revenue*	**Belanja** *Expenditure*
(1)	(2)	(3)	(4)	(5)
01 CILACAP	18,11	18,03	18,18	18,22
02 BANYUMAS	19,23	19,29	19,84	19,86
03 PURBALINGGA	20,24	20,22	20,33	20,26
04 BANJARNEGARA	18,00	17,96	17,89	17,88
05 KEBUMEN	15,79	15,84	15,71	15,80
06 PURWOREJO	15,93	15,94	15,80	15,73
07 WONOSOBO	18,66	18,71	18,79	18,80
08 MAGELANG	16,47	16,62	16,56	16,62
09 BOYOLALI	18,35	19,15	18,27	18,68
10 KLATEN	18,75	18,78	20,12	20,07
11 SUKOHARJO	22,75	22,77	22,78	22,76
12 WONOGIRI	18,55	18,55	18,50	18,51
13 KARANGANYAR	21,51	21,61	21,78	22,07
14 SRAGEN	19,72	19,74	19,67	19,66
15 GROBOGAN	18,07	18,10	17,98	18,03
16 BLORA	18,55	18,57	18,38	18,37
17 REMBANG	17,71	17,72	17,77	17,76
18 PATI	16,83	17,03	17,57	17,53
19 KUDUS	25,60	25,68	25,86	26,31
20 JEPARA	23,56	23,51	23,23	23,24
21 DEMAK	19,10	19,01	19,50	19,64
22 SEMARANG	19,75	19,81	19,69	19,66
23 TEMANGGUNG	18,20	18,22	18,23	18,31
24 KENDAL	18,54	18,73	18,64	18,86
25 BATANG	18,67	18,72	18,72	18,77
26 PEKALONGAN	17,76	17,85	17,99	17,97
27 PEMALANG	20,79	20,68	20,62	20,58
28 TEGAL	18,82	18,79	18,81	18,77
29 BREBES	18,89	18,90	18,80	18,87
JAWA TENGAH	**3,37**	**3,38**	**3,43**	**3,45**

**) APBDesa*

https://www.bps.go.id

Tabel : **37.13**
Table

RELATIF STANDARD ERROR (RSE) REALISASI PENDAPATAN DAN BELANJA PEMERINTAH DESA MENURUT KABUPATEN DI PROVINSI D. I. YOGYAKARTA 2020-2021

RELATIVE STANDARD ERROR (RSE) REVENUE AND EXPENDITURE REALIZATION OF VILLAGE GOVERNMENT BY REGENCY THROUGHOUT D. I. YOGYAKARTA PROVINCE, 2020-2021

Kabupaten/Kota *Regency/Municipality*	**2020**		**2021 *)**	
	Pendapatan *Revenue*	**Belanja** *Expenditure*	**Pendapatan** *Revenue*	**Belanja** *Expenditure*
(1)	(2)	(3)	(4)	(5)
01 KULON PROGO	30,06	30,14	32,94	33,20
02 BANTUL	37,53	37,44	38,63	38,59
03 GUNUNG KIDUL	25,47	25,49	25,48	25,65
04 SLEMAN	33,81	33,73	33,75	34,72
D. I. YOGYAKARTA	**16,66**	**16,39**	**17,04**	**17,43**

**) APBDesa*

https://www.bps.go.id

Tabel : 37.14
Table

RELATIF STANDARD ERROR (RSE) REALISASI PENDAPATAN DAN BELANJA PEMERINTAH DESA MENURUT KABUPATEN DI PROVINSI JAWA TIMUR 2020-2021

RELATIVE STANDARD ERROR (RSE) REVENUE AND EXPENDITURE REALIZATION OF VILLAGE GOVERNMENT BY REGENCY THROUGHOUT JAWA TIMUR PROVINCE, 2020-2021

Kabupaten/Kota *Regency/Municipality*	**2020**		**2021 *)**	
	Pendapatan *Revenue*	**Belanja** *Expenditure*	**Pendapatan** *Revenue*	**Belanja** *Expenditure*
(1)	(2)	(3)	(4)	(5)
01 PACITAN	20,95	21,02	20,74	20,82
02 PONOROGO	18,14	18,13	18,51	18,56
03 TRENGGALEK	21,17	21,29	21,16	21,06
04 TULUNGAGUNG	18,78	18,78	18,76	18,81
05 BLITAR	18,81	18,97	18,82	18,88
06 KEDIRI	18,39	18,69	19,13	19,17
07 MALANG	17,01	17,22	17,14	17,39
08 LUMAJANG	19,25	19,33	19,52	19,58
09 JEMBER	19,72	19,80	19,44	19,50
10 BANYUWANGI	20,52	20,88	20,67	21,10
11 BONDOWOSO	19,31	19,36	19,11	19,09
12 SITUBONDO	22,04	22,36	21,86	21,97
13 PROBOLINGGO	17,22	17,27	17,19	17,19
14 PASURUAN	17,55	17,57	17,91	17,94
15 SIDOARJO	20,18	20,24	20,28	20,28
16 MOJOKERTO	19,86	19,90	19,18	19,17
17 JOMBANG	18,43	18,47	18,63	18,64
18 NGANJUK	18,87	18,83	19,44	19,49
19 MADIUN	20,10	20,10	20,24	20,26
20 MAGETAN	19,56	19,56	19,70	19,71
21 NGAWI	19,22	19,26	19,41	19,49
22 BOJONEGORO	16,54	16,53	18,56	18,57
23 TUBAN	18,39	18,54	18,62	19,01
24 LAMONGAN	15,85	15,83	16,05	16,12
25 GRESIK	17,99	18,03	18,25	18,21
26 BANGKALAN	18,10	18,24	18,28	18,28
27 SAMPANG	20,54	20,64	20,02	20,05
28 PAMEKASAN	20,11	19,98	20,12	20,02
29 SUMENEP	17,72	17,69	18,06	18,05
79 BATU	38,29	38,28	38,47	38,18
JAWA TIMUR	**3,34**	**3,36**	**3,47**	**3,49**

**) APBDesa*

https://www.bps.go.id

Tabel : 37.15
Table

RELATIF STANDARD ERROR (RSE) REALISASI PENDAPATAN DAN BELANJA PEMERINTAH DESA MENURUT KABUPATEN DI PROVINSI BANTEN 2020-2021

RELATIVE STANDARD ERROR (RSE) REVENUE AND EXPENDITURE REALIZATION OF VILLAGE GOVERNMENT BY REGENCY THROUGHOUT BANTEN PROVINCE, 2020-2021

Kabupaten/Kota *Regency/Municipality*	**2020**		**2021 *)**	
	Pendapatan *Revenue*	**Belanja** *Expenditure*	**Pendapatan** *Revenue*	**Belanja** *Expenditure*
(1)	(2)	(3)	(4)	(5)
01 PANDEGLANG	17,80	17,51	20,10	18,55
02 LEBAK	16,47	16,35	16,32	16,44
03 TANGERANG	20,20	20,55	20,15	20,15
04 SERANG	17,15	17,23	16,47	19,56
BANTEN	**9,28**	**9,48**	**9,74**	**9,90**

**) APBDesa*

https://www.bps.go.id

Tabel : **37.16**
Table

RELATIF STANDARD ERROR (RSE) REALISASI PENDAPATAN DAN BELANJA PEMERINTAH DESA MENURUT KABUPATEN DI PROVINSI BALI 2020-2021

RELATIVE STANDARD ERROR (RSE) REVENUE AND EXPENDITURE REALIZATION OF VILLAGE GOVERNMENT BY REGENCY THROUGHOUT BALI PROVINCE, 2020-2021

Kabupaten/Kota *Regency/Municipality*	**2020**		**2021*)**	
	Pendapatan *Revenue*	**Belanja** *Expenditure*	**Pendapatan** *Revenue*	**Belanja** *Expenditure*
(1)	(2)	(3)	(4)	(5)
01 JEMBRANA	36,69	36,62	36,74	36,88
02 TABANAN	28,50	28,55	28,40	28,40
03 BADUNG	43,43	43,54	43,81	43,86
04 GIANYAR	37,22	37,15	37,61	37,61
05 KLUNGKUNG	37,43	37,97	37,24	37,42
06 BANGLI	34,66	34,55	34,50	34,46
07 KARANG ASEM	32,75	32,61	32,87	33,05
08 BULELENG	29,32	29,57	29,05	28,90
71 DENPASAR	50,14	51,15	50,87	50,72
BALI	**13,32**	**13,62**	**14,25**	**15,03**

**) APBDesa*

https://www.bps.go.id

Tabel : 37.17 **RELATIF STANDARD ERROR (RSE) REALISASI PENDAPATAN DAN BELANJA PEMERINTAH DESA MENURUT KABUPATEN DI PROVINSI NUSA TENGGARA BARAT 2020-2021**

Table ***RELATIVE STANDARD ERROR (RSE) REVENUE AND EXPENDITURE REALIZATION OF VILLAGE GOVERNMENT BY REGENCY THROUGHOUT NUSA TENGGARA BARAT PROVINCE, 2020-2021***

Kabupaten/Kota *Regency/Municipality*	**2020**		**2021*)**	
	Pendapatan *Revenue*	**Belanja** *Expenditure*	**Pendapatan** *Revenue*	**Belanja** *Expenditure*
(1)	(2)	(3)	(4)	(5)
01 LOMBOK BARAT	25,61	25,66	25,79	25,71
02 LOMBOK TENGAH	24,83	24,93	24,92	25,24
03 LOMBOK TIMUR	21,81	21,96	21,72	21,76
04 SUMBAWA	25,45	25,35	25,26	25,10
05 DOMPU	30,76	30,84	30,88	30,87
06 BIMA	24,96	24,94	24,94	24,93
07 SUMBAWA BARAT	32,12	32,09	32,19	32,19
08 LOMBOK UTARA	36,52	36,27	36,92	37,39
NUSA TENGGARA BARAT	**9,55**	**9,56**	**9,59**	**9,60**

**) APBDesa*

https://www.bps.go.id

Tabel : 37.18 **RELATIF STANDARD ERROR (RSE) REALISASI PENDAPATAN DAN BELANJA PEMERINTAH DESA MENURUT KABUPATEN DI PROVINSI NUSA TENGGARA TIMUR 2020-2021**

Table ***RELATIVE STANDARD ERROR (RSE) REVENUE AND EXPENDITURE REALIZATION OF VILLAGE GOVERNMENT BY REGENCY THROUGHOUT NUSA TENGGARA TIMUR PROVINCE, 2020-2021***

Kabupaten/Kota *Regency/Municipality*	**2020**		**2021 *)**	
	Pendapatan *Revenue*	**Belanja** *Expenditure*	**Pendapatan** *Revenue*	**Belanja** *Expenditure*
(1)	(2)	(3)	(4)	(5)
01 SUMBA BARAT	29,52	29,26	29,19	29,15
02 SUMBA TIMUR	36,29	36,24	31,83	31,83
03 KUPANG	25,79	25,60	25,39	25,55
04 TIMOR TENGAH SELATAN	21,44	21,72	22,05	21,49
05 TIMOR TENGAH UTARA	25,42	25,81	25,58	25,67
06 BELU	29,02	29,35	30,36	30,45
07 ALOR	23,95	24,01	23,90	23,74
08 LEMBATA	25,05	25,13	25,09	25,18
09 FLORES TIMUR	21,03	21,16	21,01	21,02
10 SIKKA	24,61	24,80	24,34	24,33
11 ENDE	21,67	22,00	22,22	22,67
12 NGADA	27,58	28,21	27,95	27,68
13 MANGGARAI	25,44	25,54	25,48	25,50
14 ROTE NDAO	28,17	28,05	27,84	27,86
15 MANGGARAI BARAT	25,22	25,28	25,01	25,01
16 SUMBA TENGAH	32,03	32,09	31,98	32,06
17 SUMBA BARAT DAYA	25,26	26,59	24,92	25,00
18 NAGEKEO	29,06	29,14	29,05	29,09
19 MANGGARAI TIMUR	25,09	25,09	27,92	27,93
20 SABU RAIJUA	33,63	33,67	33,56	33,95
21 MALAKA	26,92	27,26	26,78	26,96
NUSA TENGGARA TIMUR	**5,68**	**5,70**	**5,68**	**5,67**

**) APBDesa*

https://www.bps.go.id

Tabel : 37.19
Table

RELATIF STANDARD ERROR (RSE) REALISASI PENDAPATAN DAN BELANJA PEMERINTAH DESA MENURUT KABUPATEN DI PROVINSI KALIMANTAN BARAT 2020-2021

RELATIVE STANDARD ERROR (RSE) REVENUE AND EXPENDITURE REALIZATION OF VILLAGE GOVERNMENT BY REGENCY THROUGHOUT KALIMANTAN BARAT PROVINCE, 2020-2021

Kabupaten/Kota *Regency/Municipality*	**2020**		**2021 *)**	
	Pendapatan *Revenue*	**Belanja** *Expenditure*	**Pendapatan** *Revenue*	**Belanja** *Expenditure*
(1)	(2)	(3)	(4)	(5)
01 SAMBAS	22,02	22,28	22,12	22,17
02 BENGKAYANG	27,46	27,84	27,18	27,08
03 LANDAK	25,24	25,65	25,15	25,42
04 MEMPAWAH	28,14	28,08	28,13	28,15
05 SANGGAU	24,49	24,73	24,43	24,47
06 KETAPANG	21,21	21,18	21,07	21,12
07 SINTANG	21,86	22,29	20,10	20,73
08 KAPUAS HULU	21,21	21,20	21,38	21,52
09 SEKADAU	30,65	31,30	30,66	30,60
10 MELAWI	25,17	25,16	25,15	25,15
11 KAYONG UTARA	35,23	35,21	35,11	35,09
12 KUBU RAYA	24,65	24,71	27,78	27,78
KALIMANTAN BARAT	**7,22**	**7,21**	**7,15**	**7,17**

**) APBDesa*

https://www.bps.go.id

Tabel : 37.20
Table

RELATIF STANDARD ERROR (RSE) REALISASI PENDAPATAN DAN BELANJA PEMERINTAH DESA MENURUT KABUPATEN DI PROVINSI KALIMANTAN TENGAH 2020-2021

RELATIVE STANDARD ERROR (RSE) REVENUE AND EXPENDITURE REALIZATION OF VILLAGE GOVERNMENT BY REGENCY THROUGHOUT KALIMANTAN TENGAH PROVINCE, 2020-2021

Kabupaten/Kota *Regency/Municipality*	**2020**		**2021*)**	
	Pendapatan *Revenue*	**Belanja** *Expenditure*	**Pendapatan** *Revenue*	**Belanja** *Expenditure*
(1)	(2)	(3)	(4)	(5)
01 KOTAWARINGIN BARAT	29,51	29,39	29,93	30,13
02 KOTAWARINGIN TIMUR	24,63	25,20	24,87	24,80
03 KAPUAS	24,83	24,77	24,81	24,84
04 BARITO SELATAN	30,61	30,82	30,83	30,75
05 BARITO UTARA	29,41	29,81	29,21	29,32
06 SUKAMARA	41,39	41,66	38,12	37,96
07 LAMANDAU	31,87	31,96	31,72	31,80
08 SERUYAN	29,48	29,60	29,28	29,41
09 KATINGAN	26,97	26,91	27,02	27,36
10 PULANG PISAU	29,09	29,09	28,77	28,75
11 GUNUNG MAS	28,65	29,29	28,68	28,56
12 BARITO TIMUR	30,20	30,23	30,18	30,24
13 MURUNG RAYA	28,12	28,19	27,58	27,74
KALIMANTAN TENGAH	**8,02**	**8,06**	**8,00**	**8,05**

**) APBDesa*

https://www.bps.go.id

Tabel : 37.21
Table

RELATIF STANDARD ERROR (RSE) REALISASI PENDAPATAN DAN BELANJA PEMERINTAH DESA MENURUT KABUPATEN DI PROVINSI KALIMANTAN SELATAN 2020-2021

RELATIVE STANDARD ERROR (RSE) REVENUE AND EXPENDITURE REALIZATION OF VILLAGE GOVERNMENT BY REGENCY THROUGHOUT KALIMANTAN SELATAN PROVINCE, 2020-2021

Kabupaten/Kota *Regency/Municipality*	**2020**		**2021 *)**	
	Pendapatan *Revenue*	**Belanja** *Expenditure*	**Pendapatan** *Revenue*	**Belanja** *Expenditure*
(1)	(2)	(3)	(4)	(5)
01 TANAH LAUT	24,04	24,09	24,09	24,16
02 KOTA BARU	22,29	22,38	22,27	22,26
03 BANJAR	20,21	20,27	20,10	20,16
04 BARITO KUALA	23,83	23,91	23,56	23,59
05 TAPIN	26,13	26,08	26,01	26,00
06 HULU SUNGAI SELATAN	23,20	23,40	23,15	23,22
07 HULU SUNGAI TENGAH	23,60	23,61	23,63	23,60
08 HULU SUNGAI UTARA	20,68	20,84	20,86	20,81
09 TABALONG	25,21	25,43	25,09	25,04
10 TANAH BUMBU	22,82	23,09	23,31	23,38
11 BALANGAN	25,47	25,46	25,52	25,55
KALIMANTAN SELATAN	**6,94**	**6,97**	**6,95**	**6,95**

**) APBDesa*

https://www.bps.go.id

Tabel : 37.22 **RELATIF STANDARD ERROR (RSE) REALISASI PENDAPATAN DAN BELANJA PEMERINTAH DESA MENURUT KABUPATEN DI PROVINSI KALIMANTAN TIMUR 2020-2021**

Table ***RELATIVE STANDARD ERROR (RSE) REVENUE AND EXPENDITURE REALIZATION OF VILLAGE GOVERNMENT BY REGENCY THROUGHOUT KALIMANTAN TIMUR PROVINCE, 2020-2021***

Kabupaten/Kota *Regency/Municipality*	**2020**		**2021 *)**	
	Pendapatan *Revenue*	**Belanja** *Expenditure*	**Pendapatan** *Revenue*	**Belanja** *Expenditure*
(1)	(2)	(3)	(4)	(5)
01 PASER	24,77	24,88	24,86	24,85
02 KUTAI BARAT	24,71	24,87	24,70	24,78
03 KUTAI KARTANEGARA	22,95	23,09	23,17	23,92
04 KUTAI TIMUR	25,06	24,95	26,20	26,48
05 BERAU	29,46	29,80	33,25	33,70
09 PENAJAM PASER UTARA	41,89	41,30	41,70	42,61
11 MAHAKAM HULU	35,59	35,69	35,81	35,79
KALIMANTAN TIMUR	**10,85**	**10,84**	**11,15**	**11,39**

**) APBDesa*

https://www.bps.go.id

Tabel : **37.23**
Table

RELATIF STANDARD ERROR (RSE) REALISASI PENDAPATAN DAN BELANJA PEMERINTAH DESA MENURUT KABUPATEN DI PROVINSI KALIMANTAN UTARA 2020-2021

RELATIVE STANDARD ERROR (RSE) REVENUE AND EXPENDITURE REALIZATION OF VILLAGE GOVERNMENT BY REGENCY THROUGHOUT KALIMANTAN UTARA PROVINCE, 2020-2021

Kabupaten/Kota *Regency/Municipality*	**2020**		**2021 *)**	
	Pendapatan *Revenue*	**Belanja** *Expenditure*	**Pendapatan** *Revenue*	**Belanja** *Expenditure*
(1)	(2)	(3)	(4)	(5)
01 MALINAU	31,79	32,82	32,15	32,10
02 BULUNGAN	30,42	30,64	30,56	30,44
03 TANA TIDUNG	36,08	35,99	35,82	35,97
04 NUNUKAN	24,82	24,58	24,97	26,00
KALIMANTAN UTARA	**16,07**	**16,67**	**16,18**	**16,30**

**) APBDesa*

https://www.bps.go.id

Tabel : **37.24**
Table

RELATIF STANDARD ERROR (RSE) REALISASI PENDAPATAN DAN BELANJA PEMERINTAH DESA MENURUT KABUPATEN DI PROVINSI SULAWESI UTARA 2020-2021

RELATIVE STANDARD ERROR (RSE) REVENUE AND EXPENDITURE REALIZATION OF VILLAGE GOVERNMENT BY REGENCY THROUGHOUT SULAWESI UTARA PROVINCE, 2020-2021

Kabupaten/Kota *Regency/Municipality*	**2020**		**2021 *)**	
	Pendapatan *Revenue*	**Belanja** *Expenditure*	**Pendapatan** *Revenue*	**Belanja** *Expenditure*
(1)	(2)	(3)	(4)	(5)
01 BOLAANG MONGONDOW	23,59	23,61	23,67	23,82
02 MINAHASA	22,70	22,76	22,88	22,69
03 KEPULAUAN SANGIHE	26,59	26,64	25,83	25,82
04 KEPULAUAN TALAUD	28,04	27,97	28,09	28,08
05 MINAHASA SELATAN	25,53	25,55	25,52	25,56
06 MINAHASA UTARA	25,62	25,67	25,42	25,68
07 BOLMUT	27,53	27,56	27,54	27,51
08 SIAU TAGULANDANG BIARO	30,36	30,31	30,43	30,30
09 MINAHASA TENGGARA	25,67	25,60	25,63	25,67
10 BOLSEL	30,48	30,52	30,24	30,43
11 BOLTIM	29,74	29,83	29,83	29,89
74 KOTAMOBAGU	49,60	49,49	50,04	50,04
SULAWESI UTARA	**8,04**	**8,03**	**8,06**	**8,03**

**) APBDesa*

https://www.bps.go.id

Tabel : 37.25 **RELATIF STANDARD ERROR (RSE) REALISASI PENDAPATAN DAN BELANJA PEMERINTAH DESA MENURUT KABUPATEN DI PROVINSI SULAWESI TENGAH 2020-2021**

Table ***RELATIVE STANDARD ERROR (RSE) REVENUE AND EXPENDITURE REALIZATION OF VILLAGE GOVERNMENT BY REGENCY THROUGHOUT SULAWESI TENGAH PROVINCE, 2020-2021***

Kabupaten/Kota *Regency/Municipality*	**2020**		**2021 *)**	
	Pendapatan *Revenue*	**Belanja** *Expenditure*	**Pendapatan** *Revenue*	**Belanja** *Expenditure*
(1)	(2)	(3)	(4)	(5)
01 BANGGAI KEPULAUAN	27,40	27,35	26,64	26,61
02 BANGGAI	21,07	21,12	21,44	21,45
03 MOROWALI	25,71	25,51	25,47	26,05
04 POSO	25,23	25,34	25,20	25,27
05 DONGGALA	24,01	24,07	24,03	23,97
06 TOLI-TOLI	37,28	37,99	37,84	37,93
07 BUOL	27,81	28,34	27,37	27,37
08 PARIGI MOUTONG	21,90	22,04	21,96	22,02
09 TOJO UNA-UNA	26,67	26,71	32,30	32,53
10 SIGI	23,78	23,73	23,76	23,82
11 BANGGAI LAUT	33,56	33,56	40,53	40,55
12 MOROWALI UTARA	28,33	28,54	25,56	25,68
SULAWESI TENGAH	**7,53**	**7,57**	**7,70**	**7,74**

**) APBDesa*

https://www.bps.go.id

Tabel : **37.26**
Table

RELATIF STANDARD ERROR (RSE) REALISASI PENDAPATAN DAN BELANJA PEMERINTAH DESA MENURUT KABUPATEN DI PROVINSI SULAWESI SELATAN 2020-2021

RELATIVE STANDARD ERROR (RSE) REVENUE AND EXPENDITURE REALIZATION OF VILLAGE GOVERNMENT BY REGENCY THROUGHOUT SULAWESI SELATAN PROVINCE, 2020-2021

Kabupaten/Kota *Regency/Municipality*	**2020**		**2021 *)**	
	Pendapatan *Revenue*	**Belanja** *Expenditure*	**Pendapatan** *Revenue*	**Belanja** *Expenditure*
(1)	(2)	(3)	(4)	(5)
01 KEPULAUAN SELAYAR	31,26	31,29	31,07	31,08
02 BULUKUMBA	27,07	27,27	27,13	27,18
03 BANTAENG	34,03	34,04	33,96	33,97
04 JENEPONTO	29,97	29,97	29,92	29,86
05 TAKALAR	28,32	28,03	27,93	27,83
06 GOWA	25,12	25,16	25,97	25,98
07 SINJAI	30,57	30,59	30,55	30,67
08 MAROS	28,47	28,41	28,22	27,95
09 PANGKAJENE DAN KEPULAUAN	39,77	40,22	41,71	42,14
10 BARRU	34,12	34,45	34,11	34,15
11 BONE	21,50	21,53	21,49	21,62
12 SOPPENG	34,88	34,97	33,90	33,99
13 WAJO	26,84	26,76	26,78	26,70
14 SIDENRENG RAPPANG	30,48	30,42	30,50	30,47
15 PINRANG	31,84	31,85	31,88	31,95
16 ENREKANG	29,18	29,32	29,16	29,28
17 LUWU	24,47	24,50	23,60	23,60
18 TANA TORAJA	29,22	29,26	29,19	29,09
22 LUWU UTARA	25,56	25,56	25,60	25,61
25 LUWU TIMUR	25,91	25,86	25,35	25,35
26 TORAJA UTARA	29,08	29,23	29,20	29,19
SULAWESI SELATAN	**6,27**	**6,27**	**6,28**	**6,27**

**) APBDesa*

https://www.bps.go.id

Tabel : 37.27
Table

RELATIF STANDARD ERROR (RSE) REALISASI PENDAPATAN DAN BELANJA PEMERINTAH DESA MENURUT KABUPATEN DI PROVINSI SULAWESI TENGGARA 2020-2021

RELATIVE STANDARD ERROR (RSE) REVENUE AND EXPENDITURE REALIZATION OF VILLAGE GOVERNMENT BY REGENCY THROUGHOUT SULAWESI TENGGARA PROVINCE, 2020-2021

Kabupaten/Kota *Regency/Municipality*	**2020**		**2021 *)**	
	Pendapatan *Revenue*	**Belanja** *Expenditure*	**Pendapatan** *Revenue*	**Belanja** *Expenditure*
(1)	(2)	(3)	(4)	(5)
01 BUTON	29,46	29,43	29,48	29,62
02 MUNA	25,46	25,46	25,43	25,46
03 KONAWE	21,10	21,15	20,91	20,89
04 KOLAKA	27,79	28,08	27,80	28,01
05 KONAWE SELATAN	21,39	21,37	21,78	21,84
06 BOMBANA	27,25	27,25	28,18	27,62
07 WAKATOBI	27,84	27,87	27,95	27,98
08 KOLAKA UTARA	27,73	27,81	27,61	27,67
09 BUTON UTARA	30,82	31,18	30,86	30,84
10 KONAWE UTARA	26,69	26,69	26,84	26,84
11 KOLAKA TIMUR	30,49	30,57	29,04	29,07
12 KONAWE KEPULAUAN	29,24	29,42	29,69	29,94
13 MUNA BARAT	31,03	31,06	30,87	30,81
14 BUTON TENGAH	27,92	27,86	28,05	28,01
15 BUTON SELATAN	31,54	32,23	31,33	31,54
SULAWESI TENGGARA	**7,06**	**7,09**	**7,07**	**7,08**

**) APBDesa*

https://www.bps.go.id

Tabel : 37.28 **RELATIF STANDARD ERROR (RSE) REALISASI PENDAPATAN DAN BELANJA PEMERINTAH DESA MENURUT KABUPATEN DI PROVINSI GORONTALO 2020-2021**

Table ***RELATIVE STANDARD ERROR (RSE) REVENUE AND EXPENDITURE REALIZATION OF VILLAGE GOVERNMENT BY REGENCY THROUGHOUT GORONTALO PROVINCE, 2020-2021***

Kabupaten/Kota *Regency/Municipality*	**2020**		**2021 *)**	
	Pendapatan *Revenue*	**Belanja** *Expenditure*	**Pendapatan** *Revenue*	**Belanja** *Expenditure*
(1)	(2)	(3)	(4)	(5)
01 BOALEMO	30,86	30,88	31,07	31,07
02 GORONTALO	23,59	23,57	23,76	23,68
03 POHUWATO	27,86	27,80	27,85	27,93
04 BONE BOLANGO	23,06	23,09	23,23	23,67
05 GORONTALO UTARA	28,66	28,84	28,55	28,64
GORONTALO	**11,92**	**11,94**	**12,00**	**12,03**

**) APBDesa*

https://www.bps.go.id

Tabel : 37.29 **RELATIF STANDARD ERROR (RSE) REALISASI PENDAPATAN DAN BELANJA PEMERINTAH DESA MENURUT KABUPATEN DI PROVINSI SULAWESI BARAT 2020-2021**

Table ***RELATIVE STANDARD ERROR (RSE) REVENUE AND EXPENDITURE REALIZATION OF VILLAGE GOVERNMENT BY REGENCY THROUGHOUT SULAWESI BARAT PROVINCE, 2020-2021***

Kabupaten/Kota *Regency/Municipality*	**2020**		**2021 *)**	
	Pendapatan *Revenue*	**Belanja** *Expenditure*	**Pendapatan** *Revenue*	**Belanja** *Expenditure*
(1)	(2)	(3)	(4)	(5)
01 MAJENE	32,23	32,26	32,05	32,07
02 POLEWALI MANDAR	24,95	25,01	24,91	24,90
03 MAMASA	26,89	26,89	27,84	27,82
04 MAMUJU	31,74	31,89	31,84	31,89
05 MAMUJU UTARA	36,29	36,16	36,30	36,23
06 MAMUJU TENGAH	36,59	36,52	36,49	36,92
SULAWESI BARAT	**12,49**	**12,50**	**12,56**	**12,57**

**) APBDesa*

https://www.bps.go.id

Tabel : 37.30
Table

RELATIF STANDARD ERROR (RSE) REALISASI PENDAPATAN DAN BELANJA PEMERINTAH DESA MENURUT KABUPATEN DI PROVINSI MALUKU 2020-2021

RELATIVE STANDARD ERROR (RSE) REVENUE AND EXPENDITURE REALIZATION OF VILLAGE GOVERNMENT BY REGENCY THROUGHOUT MALUKU PROVINCE, 2020-2021

Kabupaten/Kota *Regency/Municipality*	**2020**		**2021 *)**	
	Pendapatan *Revenue*	**Belanja** *Expenditure*	**Pendapatan** *Revenue*	**Belanja** *Expenditure*
(1)	(2)	(3)	(4)	(5)
01 MALUKU TENGGARA BARAT	32,28	31,61	32,28	32,51
02 MALUKU TENGGARA	26,50	26,45	26,64	26,63
03 MALUKU TENGAH	25,53	26,34	25,51	25,47
04 BURU	32,14	31,99	31,70	31,69
05 KEPULAUAN ARU	31,55	31,81	30,77	30,76
06 SERAM BAGIAN BARAT	32,56	32,51	33,01	33,32
07 SERAM BAGIAN TIMUR	26,56	26,69	33,79	33,79
08 MALUKU BARAT DAYA	31,23	31,11	31,43	31,27
09 BURU SELATAN	34,37	34,37	35,02	35,02
71 AMBON	46,60	47,23	45,17	45,38
72 TUAL	38,61	38,57	38,56	38,34
MALUKU	**9,91**	**9,99**	**10,19**	**10,19**

**) APBDesa*

https://www.bps.go.id

Tabel : **37.31**
Table

RELATIF STANDARD ERROR (RSE) REALISASI PENDAPATAN DAN BELANJA PEMERINTAH DESA MENURUT KABUPATEN DI PROVINSI MALUKU UTARA 2020-2021

RELATIVE STANDARD ERROR (RSE) REVENUE AND EXPENDITURE REALIZATION OF VILLAGE GOVERNMENT BY REGENCY THROUGHOUT MALUKU UTARA PROVINCE, 2020-2021

Kabupaten/Kota *Regency/Municipality*	**2020**		**2021 *)**	
	Pendapatan *Revenue*	**Belanja** *Expenditure*	**Pendapatan** *Revenue*	**Belanja** *Expenditure*
(1)	(2)	(3)	(4)	(5)
01 HALMAHERA BARAT	26,17	26,17	28,95	28,68
02 HALMAHERA TENGAH	34,27	34,09	33,32	33,29
03 KEPULAUAN SULA	31,34	31,47	31,09	31,04
04 HALMAHERA SELATAN	25,15	25,07	25,04	25,07
05 HALMAHERA UTARA	23,54	23,58	23,84	23,84
06 HALMAHERA TIMUR	30,98	31,00	30,84	30,91
07 PULAU MOROTAI	31,87	32,24	31,78	31,77
08 PULAU TALIABU	33,03	33,41	33,20	33,57
72 TIDORE KEPULAUAN	35,64	35,83	36,15	36,15
MALUKU UTARA	**9,91**	**9,94**	**10,06**	**10,07**

**) APBDesa*

https://www.bps.go.id

Tabel : 37.32
Table

RELATIF STANDARD ERROR (RSE) REALISASI PENDAPATAN DAN BELANJA PEMERINTAH DESA MENURUT KABUPATEN DI PROVINSI PAPUA BARAT 2020-2021

RELATIVE STANDARD ERROR (RSE) REVENUE AND EXPENDITURE REALIZATION OF VILLAGE GOVERNMENT BY REGENCY THROUGHOUT PAPUA BARAT PROVINCE, 2020-2021

Kabupaten/Kota *Regency/Municipality*	**2020**		**2021 *)**	
	Pendapatan *Revenue*	**Belanja** *Expenditure*	**Pendapatan** *Revenue*	**Belanja** *Expenditure*
(1)	(2)	(3)	(4)	(5)
01 FAKFAK	28,05	28,52	52,15	59,19
02 KAIMANA	32,63	32,70	32,53	32,42
03 TELUK WONDAMA	32,06	32,08	32,17	32,17
04 TELUK BINTUNI	31,47	31,50	31,78	31,83
05 MANOKWARI	27,19	27,19	27,36	27,36
06 SORONG SELATAN	33,71	33,71	40,08	40,08
07 SORONG	24,88	24,89	25,16	25,16
08 RAJA AMPAT	29,30	29,30	29,46	29,46
09 TAMBRAUW	26,41	26,41	0,00	0,00
10 MAYBRAT	33,61	33,61	35,96	35,96
11 MANOKWARI SELATAN	38,64	39,42	36,76	36,76
12 PEGUNUNGAN ARFAK	27,63	27,63	27,89	27,89
PAPUA BARAT	**8,80**	**8,86**	**10,38**	**10,14**

**) APBDesa*

https://www.bps.go.id

Tabel : 37.33
Table

RELATIF STANDARD ERROR (RSE) REALISASI PENDAPATAN DAN BELANJA PEMERINTAH DESA MENURUT KABUPATEN DI PROVINSI PAPUA 2020-2021

RELATIVE STANDARD ERROR (RSE) REVENUE AND EXPENDITURE REALIZATION OF VILLAGE GOVERNMENT BY REGENCY THROUGHOUT PAPUA PROVINCE, 2020-2021

Kabupaten/Kota *Regency/Municipality*	**2020**		**2021 *)**	
	Pendapatan *Revenue*	**Belanja** *Expenditure*	**Pendapatan** *Revenue*	**Belanja** *Expenditure*
(1)	(2)	(3)	(4)	(5)
01 MERAUKE	26,08	26,29	25,95	26,08
02 JAYAWIJAYA	100,00	100,00	0,00	0,00
03 JAYAPURA	71,03	72,18	100,00	100,00
04 NABIRE	0,00	0,00	38,21	38,23
08 KEPULAUAN YAPEN	26,05	26,05	0,00	0,00
09 BIAK NUMFOR	23,13	23,13	23,13	23,13
10 PANIAI	26,18	26,18	26,18	26,18
11 PUNCAK JAYA	33,73	33,73	24,50	24,50
13 BOVEN DIGOEL	30,28	30,28	30,29	30,29
14 MAPPI	28,43	28,47	28,20	28,20
16 YAHUKIMO	21,53	21,60	21,04	21,35
17 PEGUNUNGAN BINTANG	31,81	31,81	31,81	31,81
18 TOLIKARA	0,00	0,00	100,00	100,00
19 SARMI	30,22	30,22	29,98	29,98
20 KEEROM	31,62	31,51	31,75	31,74
26 WAROPEN	100,00	100,00	100,00	100,00
27 SUPIORI	38,14	38,14	0,00	0,00
28 MAMBERAMO RAYA	33,67	33,67	33,63	33,63
33 PUNCAK	27,09	27,09	31,17	31,17
35 INTAN JAYA	32,13	32,13	32,13	32,13
36 DEIYAI	33,39	33,39	33,39	33,39
71 JAYAPURA	50,53	50,33	50,80	50,36
PAPUA	**10,79**	**10,75**	**13,62**	**13,91**

**) APBDesa*

https://www.bps.go.id

https://www.bps.go.id

STATISTIK KEUANGAN
PEMERINTAH DESA 2021

Anggota Tim Penyusun:

Koordinator : Dr. Titi Kanti Lestari, SE, M.Com.

Editor : Teguh Sugiyarto M.Pop.Hum.Res, Ph.D.
Maskurdin, S.ST

Penulis : Desy Apresziyanti, S.ST
Apriliani Gustiana, S.Tr.Stat

Pengolah Data : Desy Apresziyanti, S.ST, M.E.
Apriliani Gustiana, S.Tr.Stat
Izzun Nafiah, S.ST, M.E.K.K
Evita Dyah Wardhani, S.Tr.Stat
Ilmiawan Robby Lazuardi, SE
Ruri Kartika Sari, A.Md
Sri Sudaryani

https://www.bps.go.id

DATA

MENCERDASKAN BANGSA

Enlighten The Nation

https://www.bps.go.id

BADAN PUSAT STATISTIK
BPS-Statistics Indonesia
Jl. dr. Sutomo No. 6-8 Jakarta 10710
Telp. : (021) 3841195, 3842508, 3810291-4, Fax. : (021) 3857046
Homepage : http://www.bps.go.id E-mail : bpshq@bps.go.id

ISSN 0126-4133
9 770126 682008