

BERITA RESMI STATISTIK





01 PERKEMBANGAN HARGA KONSUMEN



02 PERKEMBANGAN NTP



03 PERKEMBANGAN PARIWISATA



04 PERKEMBANGAN TRANSPORTASI



Perkembangan Indeks Harga Konsumen (IHK) November 2023

No. 64/12/21/Th. XVIII, 01 Desember 2023



kepri.bps.go.id



INFLASI KOTA BATAM & TANJUNGPINANG 2023

Batam

Tanjung
pinang

Gabungan
2 kota IHK

Inflasi November

0,76

0,69

0,76

Inflasi Tahun
Kalender November

2,36

1,97

2,31

Inflasi November
Year on Year

3,53

2,84

3,44



Inflasi November 2023 Menurut Kelompok Pengeluaran (2018 = 100)

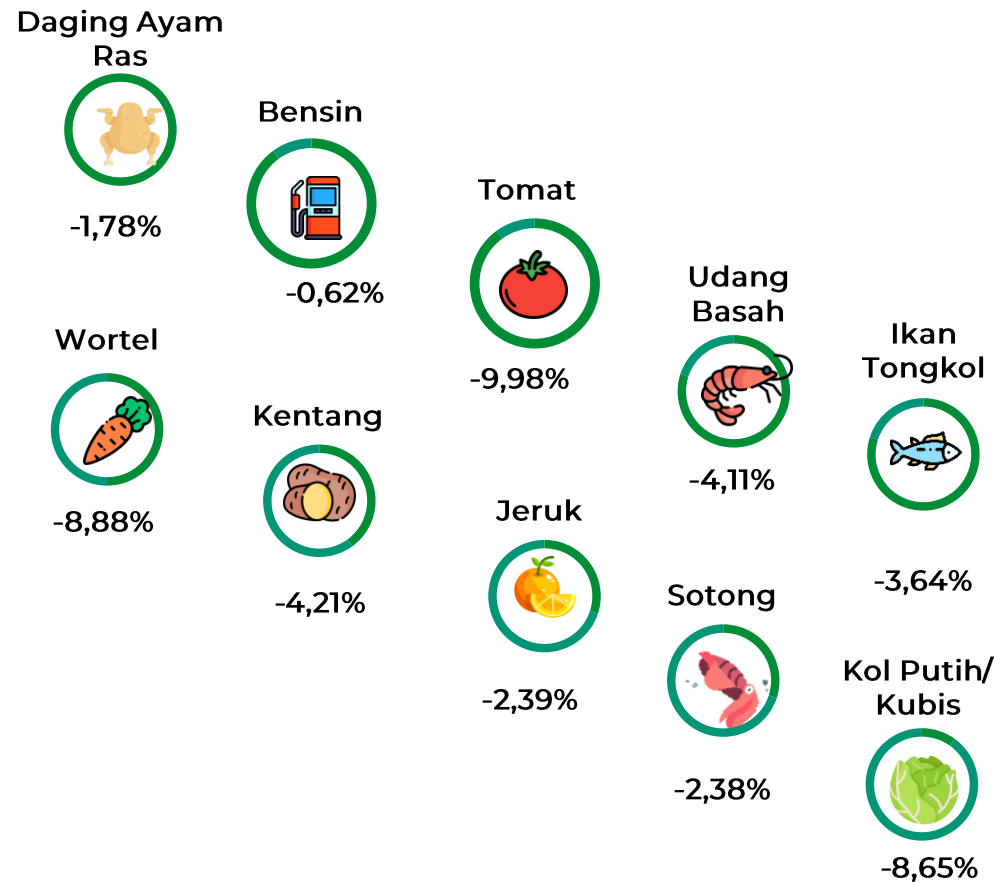
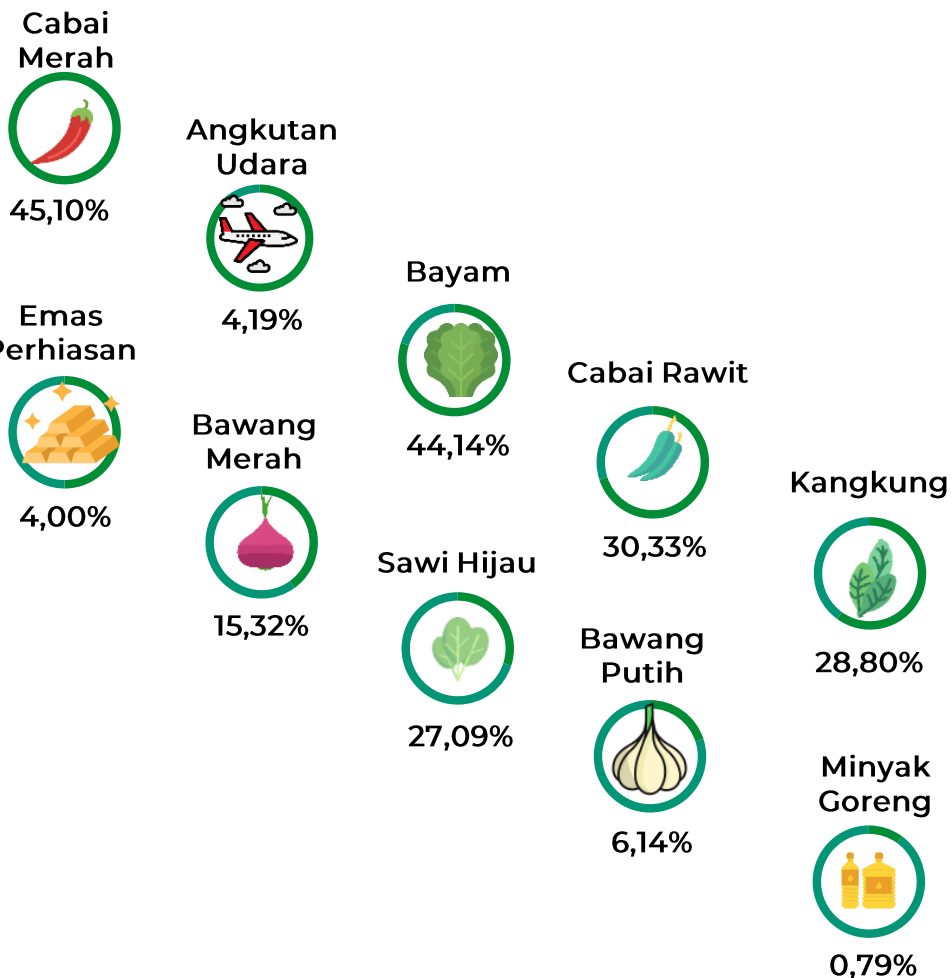


Kelompok Pengeluaran		Gabungan 2 Kota IHK		Kota Batam		Kota Tanjungpinang	
		Inflasi November 2023	Inflasi Tahun ke Tahun	Inflasi November 2023	Inflasi Tahun ke Tahun	Inflasi November 2023	Inflasi Tahun ke Tahun
	U m u m	0,76	3,44	0,76	3,53	0,69	2,84
1	Makanan, Minuman dan Tembakau	2,05	7,63	2,03	7,76	2,16	6,64
2	Pakaian dan Alas Kaki	0,07	3,43	0,09	3,95	0,00	-0,35
3	Perumahan, Air, Listrik, dan Bahan Bakar Rumah Tangga	0,00	1,46	0,00	1,59	0,00	0,49
4	Perlengkapan, Peralatan, dan Pemeliharaan Rutin Rumah Tangga	0,02	0,65	0,03	0,61	-0,01	0,92
5	Kesehatan	0,02	0,35	0,03	0,37	0,00	0,19
6	Transportasi	0,44	1,25	0,52	1,18	-0,18	1,81
7	Informasi, Komunikasi, dan Jasa Keuangan	0,00	0,21	0,00	0,28	0,00	-0,28
8	Rekreasi, Olahraga, dan Budaya	0,00	0,72	0,00	0,86	0,00	-0,50
9	Pendidikan	0,00	2,80	0,00	2,72	0,00	3,72
10	Penyediaan Makanan dan Minuman/Restoran	0,10	0,65	0,06	0,30	0,33	2,60
11	Perawatan Pribadi dan Jasa Lainnya	0,97	4,97	0,99	5,16	0,78	3,32



10 Komoditas yang Mempunyai Andil **Inflasi**
Terbesar dari **Gabungan 2 KOTA IHK**
November 2023

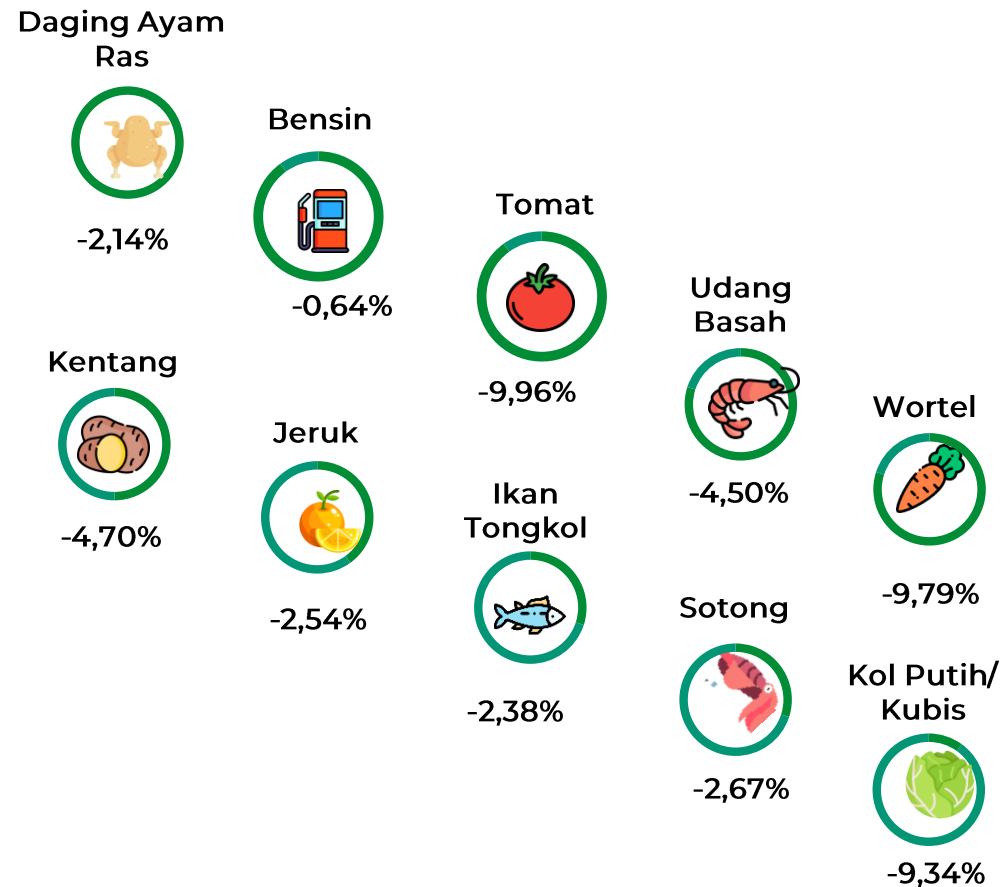
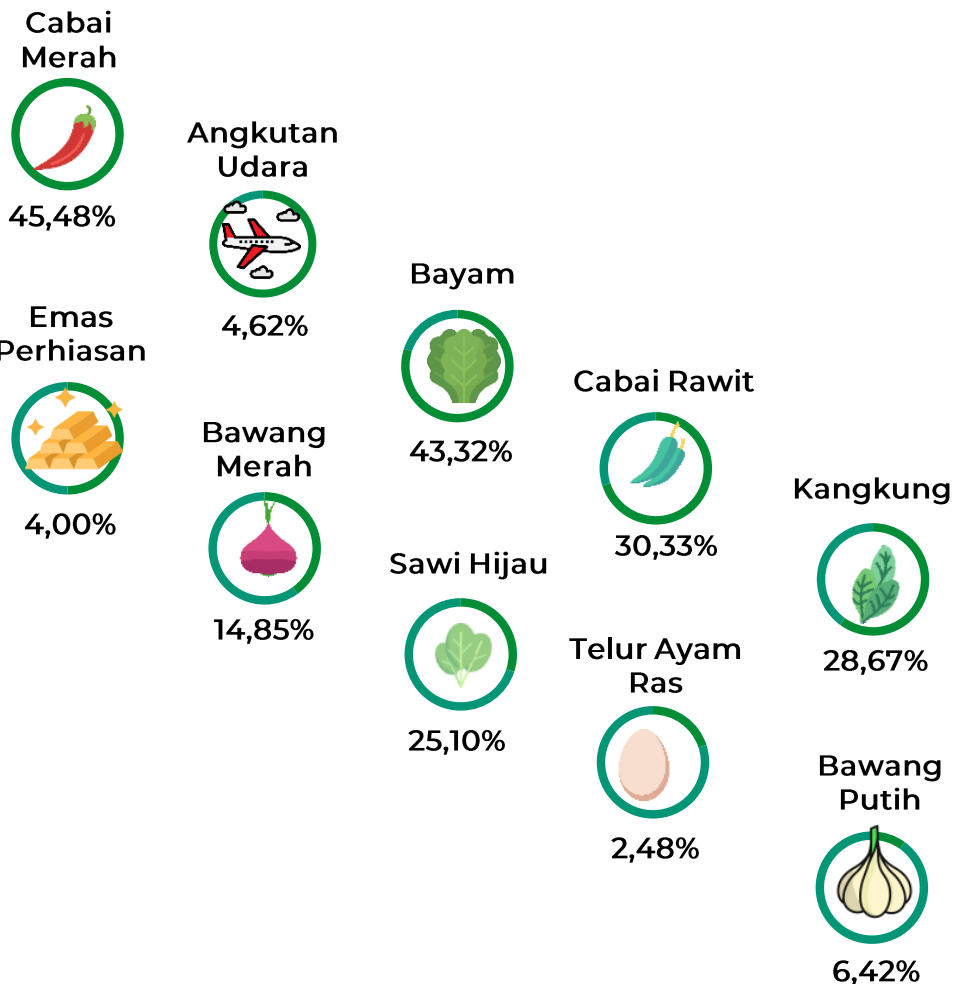
10 Komoditas yang Mempunyai Andil **Deflasi**
Terbesar dari **Gabungan 2 KOTA IHK**
November 2023





10 Komoditas yang Mempunyai Andil
Inflasi Terbesar di Kota Batam
November 2023

10 Komoditas yang Mempunyai Andil
Deflasi Terbesar di Kota Batam
November 2023





10 Komoditas yang Mempunyai Andil
Inflasi Terbesar di Kota Tanjungpinang
November 2023

10 Komoditas yang Mempunyai Andil
Deflasi Terbesar di Kota Tanjungpinang
November 2023

Cabai Merah



42,94%

Bayam



50,56%

Cabai Rawit



30,36%

Bawang Merah



19,19%

Kangkung



30,18%

Ketupat/
Lotong sayur



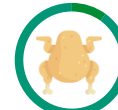
3,67%

Cabai Hijau



21,12%

Daging
Ayam Ras




0,83%

Ikan
Tongkol




-10,30%

Telur Ayam
Ras



-4,24%

Ikan Caru



-9,95%

Bensin



-0,34%

Ikan Bulat



-6,77 %

Angkutan
Udara



-0,85%

Ikan Selar



-2,25%

Tomat



-10,49 %

Sotong



-1,16%

Ikan Kakap
Merah



-8,80 %





Perkembangan Nilai Tukar Petani (NTP) November 2023

No. 65/12/21/Th. XVIII, 01 Desember 2023




kepri.bps.go.id

NILAI TUKAR PETANI (NTP) Provinsi Kepulauan Riau November 2023




TANAMAN PANGAN

 **97,37**
Turun : 0,50 %




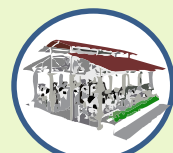
HORTIKULTURA

 **108,10**
Naik : 5,96 %



TANAMAN PERKEBUNAN RAKYAT

 **98,71**
Turun : 1,47 %



PETERNAKAN

 **99,08**
Turun : 1,54 %



PERIKANAN

106,77
Turun : 1,22 %



NELAYAN

107,30
Turun : 1,30 %



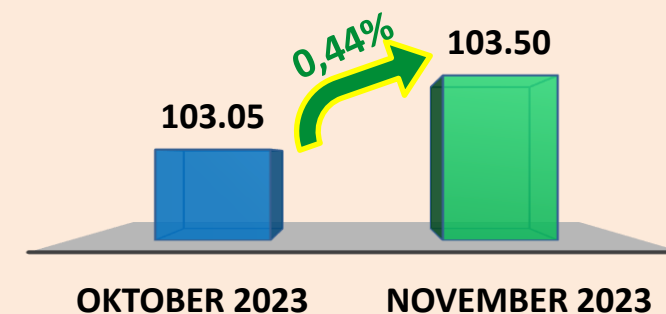
PEMBUDIDAYA IKAN

96,85
Naik : 0,59 %

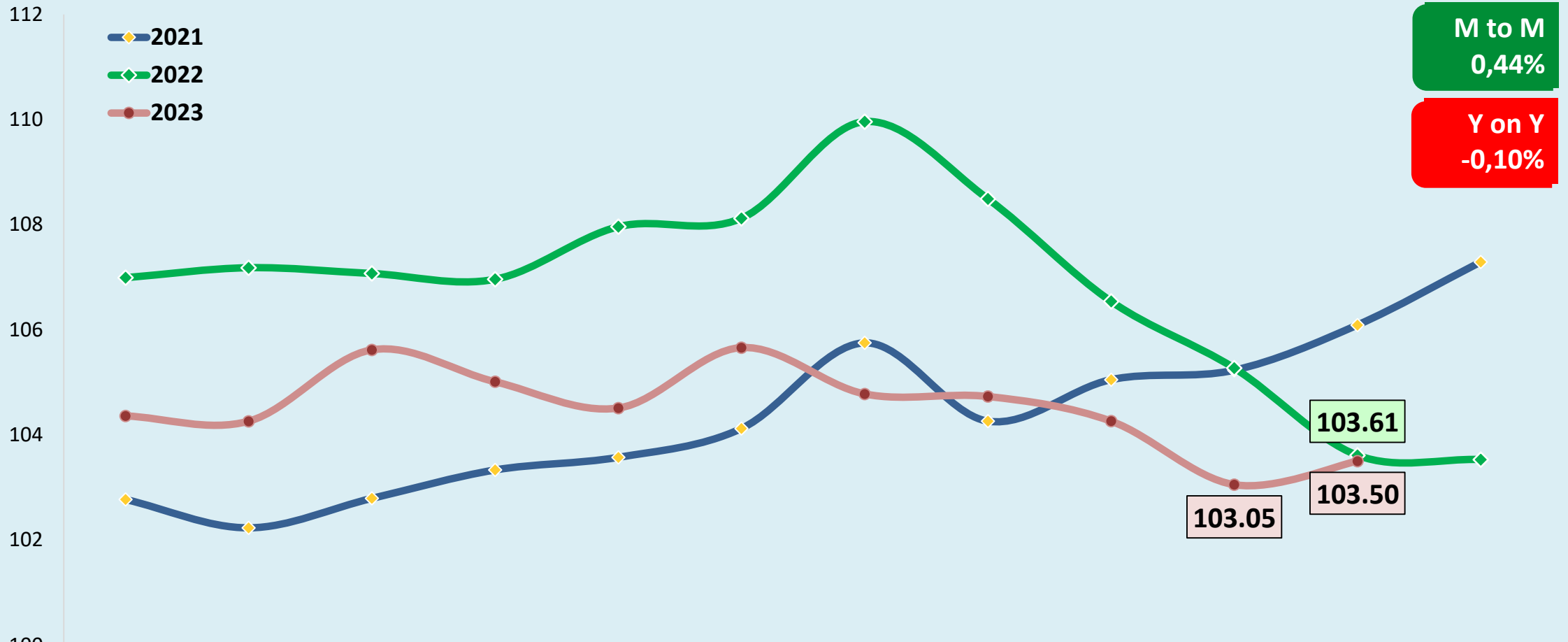


NTP Kepri : 103,50
 **Naik 0,44 %**

NILAI TUKAR PETANI



PERKEMBANGAN NILAI TUKAR PETANI (2021-2023)



	Jan	Feb	Mar	Apr	Mei	Jun	Jul	Agus	Sep	Okt	Nop	Des
2021	102.77	102.23	102.79	103.33	103.57	104.12	105.75	104.26	105.05	105.23	106.09	107.29
2022	106.99	107.18	107.07	106.96	107.96	108.12	109.96	108.49	106.54	105.27	103.61	103.53
2023	104.36	104.26	105.62	105.01	104.51	105.66	104.78	104.73	104.26	103.05	103.50	

NILAI TUKAR USAHA PETANI (NTUP) Provinsi Kepulauan Riau November 2023

NTUP per Subsektor



Tanaman Pangan

94,18

Turun : 0,50 %



Hortikultura

106,08

Naik : 6,23 %



Tanaman Perkebunan Rakyat

95,15

Turun : 1,30 %



Peternakan

100,03

Turun : 1,48 %

Perikanan

106,83

Turun : 1,00 %

Nelayan

107,25

Turun : 1,10 %

Pembudidaya Ikan

98,84

Naik : 1,00%

NILAI TUKAR USAHA PETANI

101.24



101.87


Oktober 2023

November 2023

NTUP Kepri: 101,87



Naik 0,62 %





INDEKS KONSUMSI RUMAH TANGGA PERDESAAN (IKRT) PROVINSI KEPULAUAN RIAU [%]



NOVEMBER 2023

0,33



TAHUN KALENDER NOVEMBER 2023

2,46



YEAR ON YEAR
(NOVEMBER 2023 TERHADAP NOVEMBER 2022)

2,58



Perkembangan

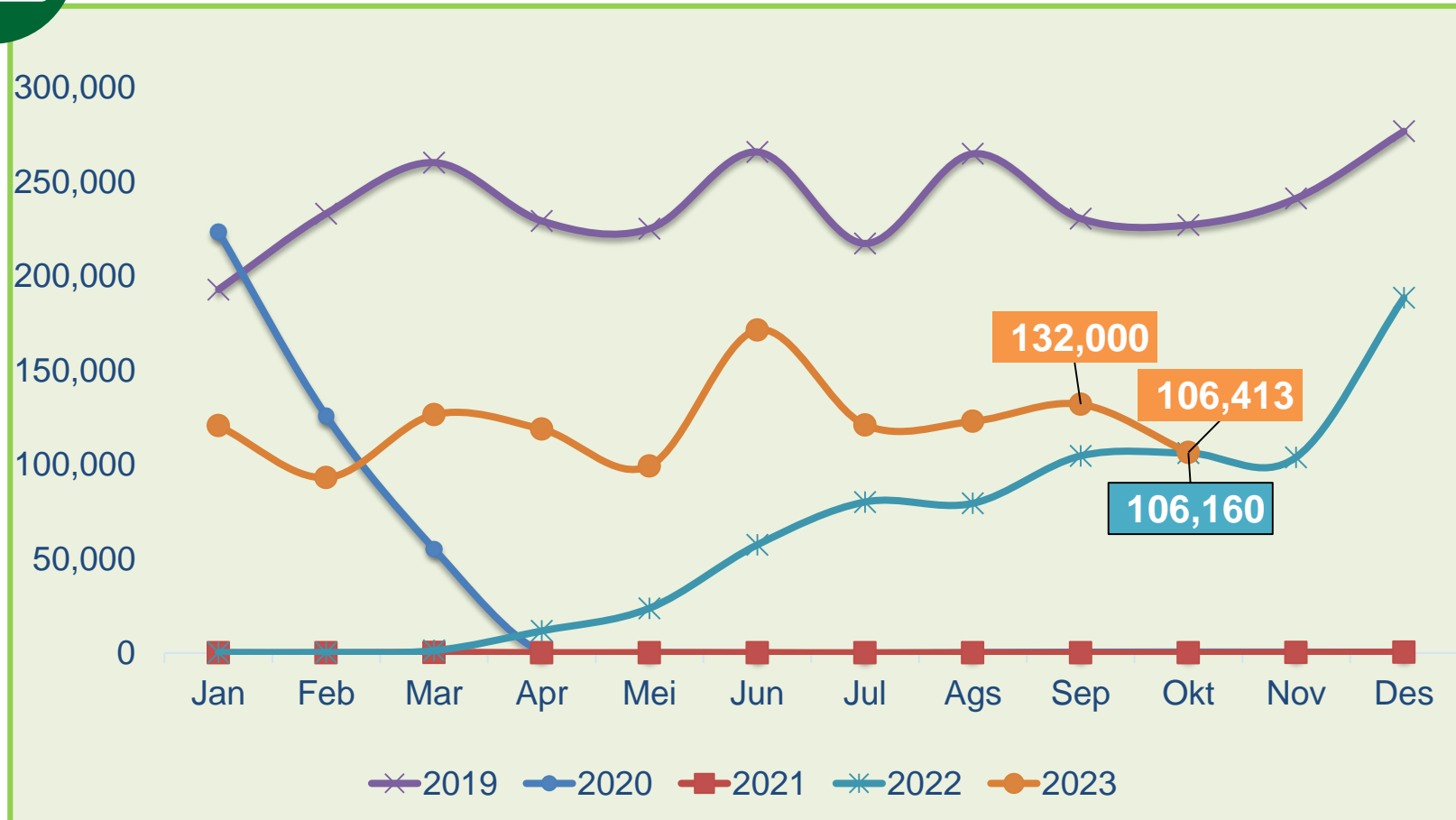
Pariwisata Oktober 2023

No. 66/12/21/Th. XVIII, 01 Desember 2023

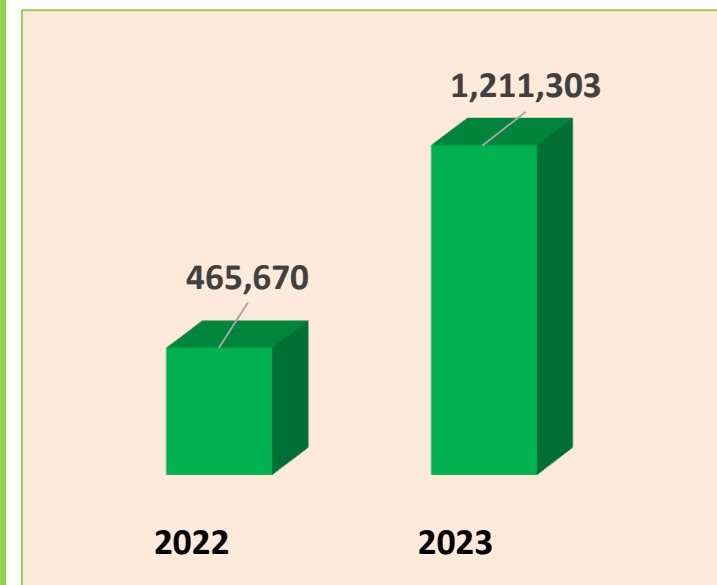


kepri.bps.go.id

Perkembangan Jumlah Kunjungan Wisman Provinsi Kepulauan Riau 2018-2022 (Kunjungan)



Kumulatif, Jan-Okt 2023 (Kunjungan)



M-to-M

(Okto'23 thd Sept '23)

19,38%



Y-on-Y

(Okto'23 thd Okto'22)


0,24%



C-to-C

(Jan-Okt'23 thd Jan-Okt'22)

160,12%

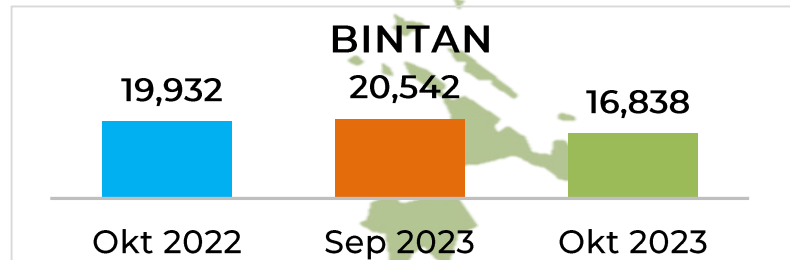

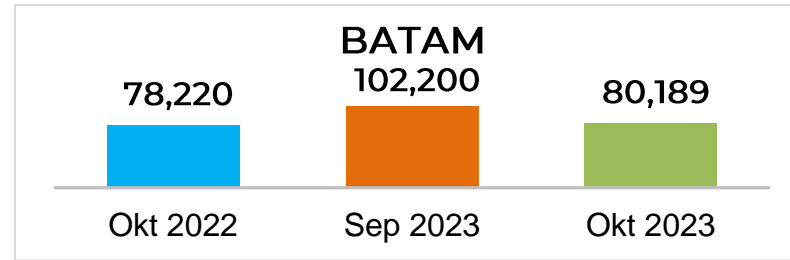
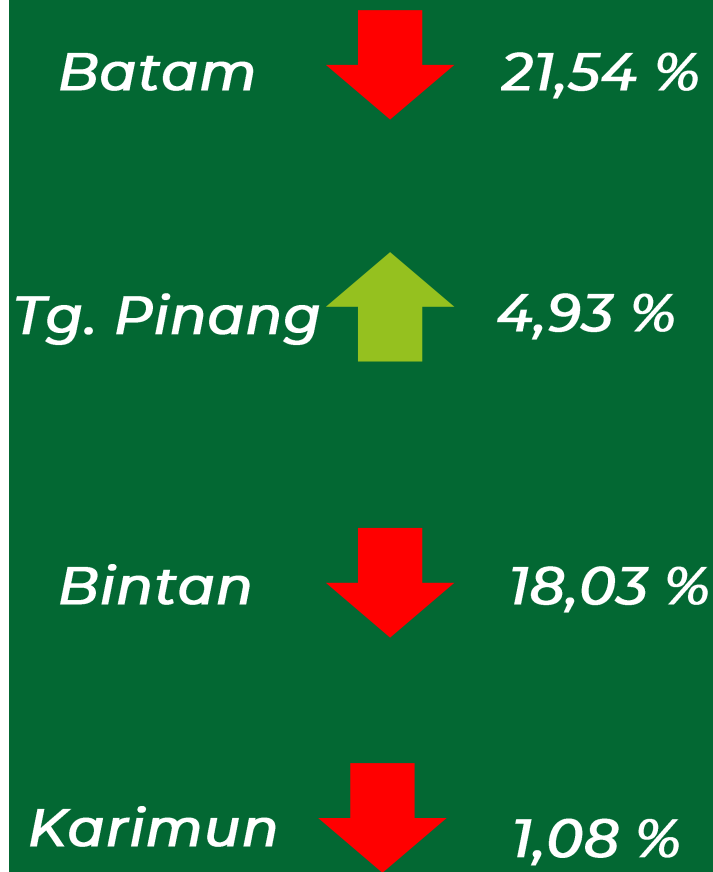




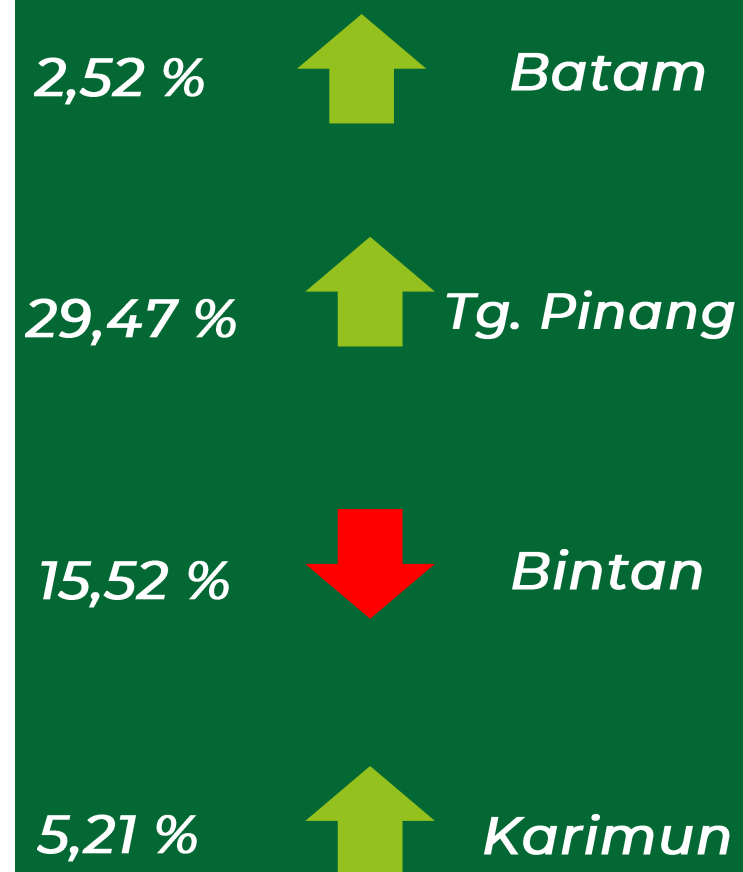
Perkembangan Kunjungan Wisman dari 4 Pintu Masuk di Kepulauan Riau



M-to-M

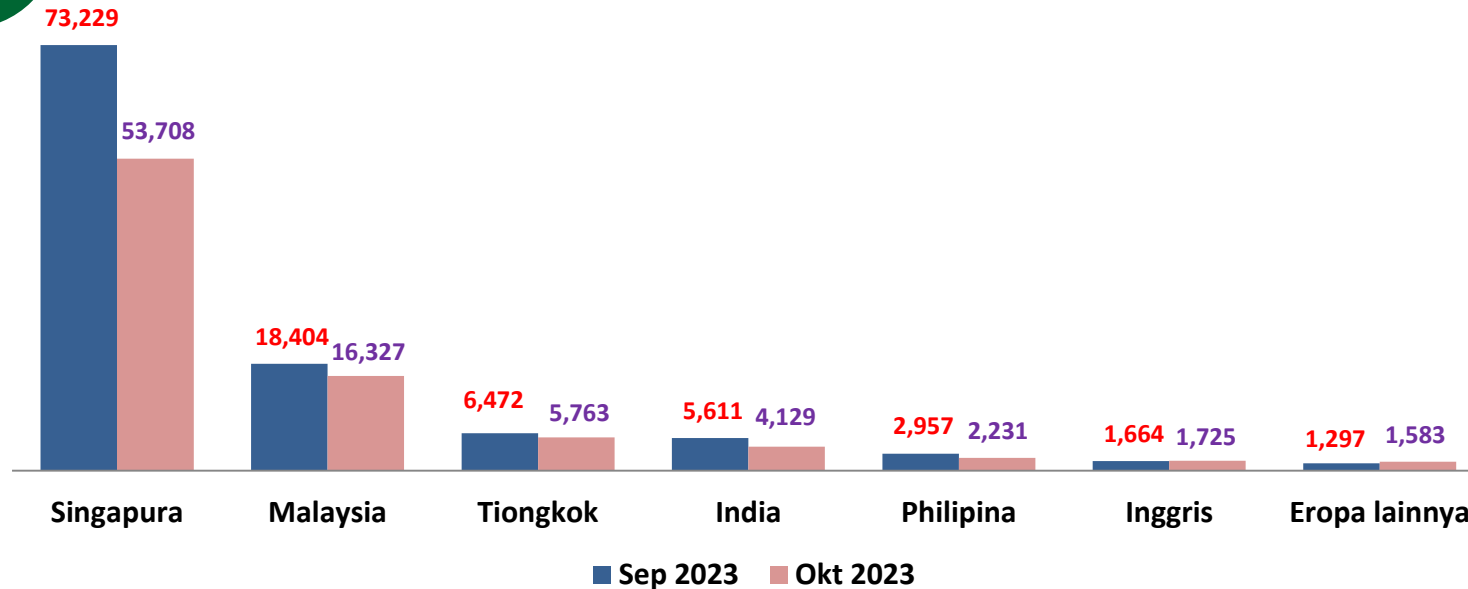


Y-on-Y

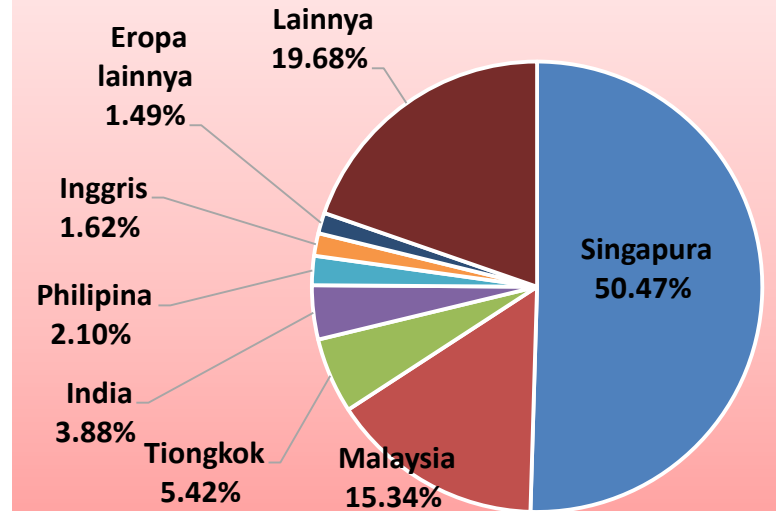


Negara Utama Asal Wisman Ke Kepulauan Riau

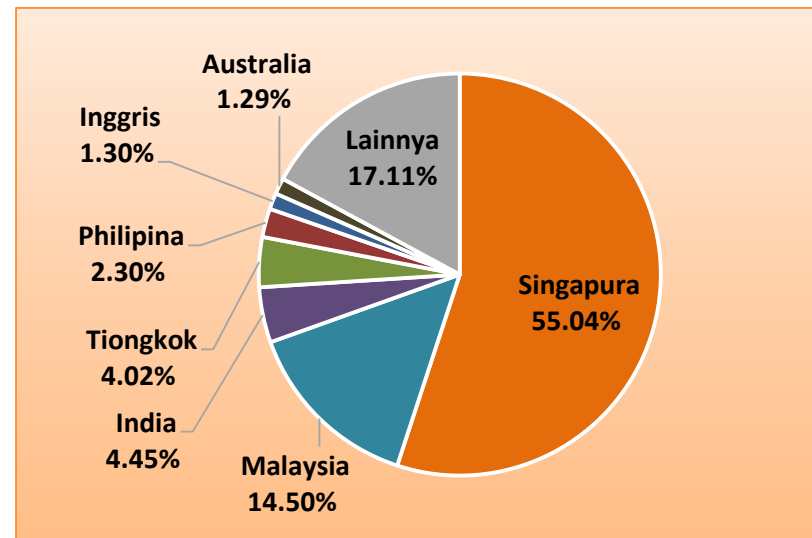
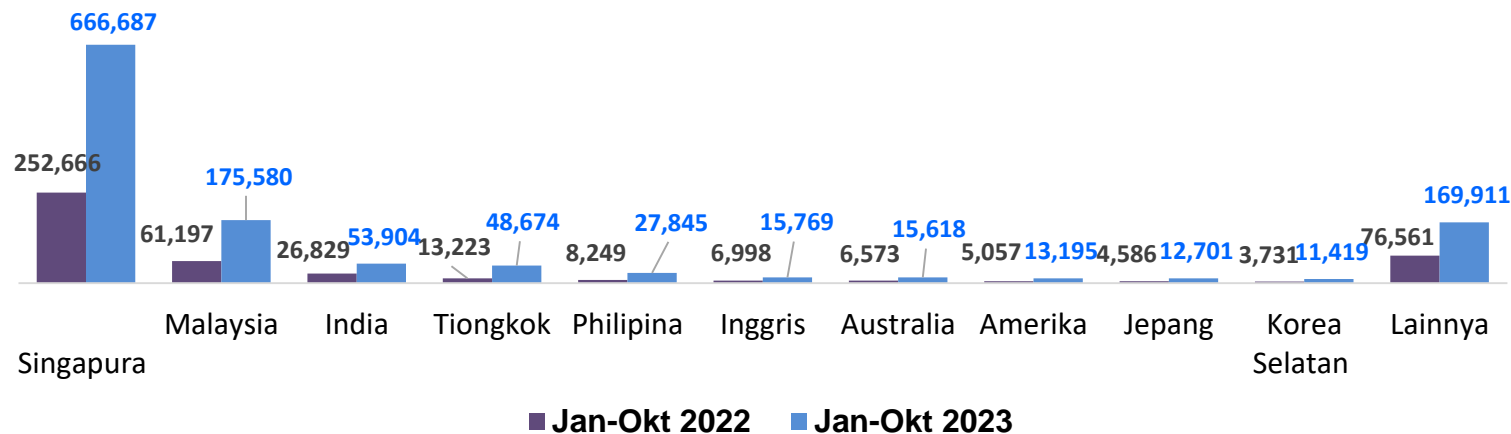
Jumlah Kunjungan (September dan Oktober 2023)



Persentase Kunjungan



Jumlah Kunjungan (Jan-Okt 2022 dan Jan-Okt 2023)





Perkembangan Tingkat Penghunian Kamar (TPK) Hotel Berbintang (%), 2021-2023



M-to-M

(Okto'23 thd Sept'23)

1,62 poin



Y-on-Y

(Okto'23 thd Okto'22)

4,77 poin





Perkembangan Transportasi Udara dan Laut Oktober 2023

No. 67/12/21/Th. XVIII, 01 Desember 2023

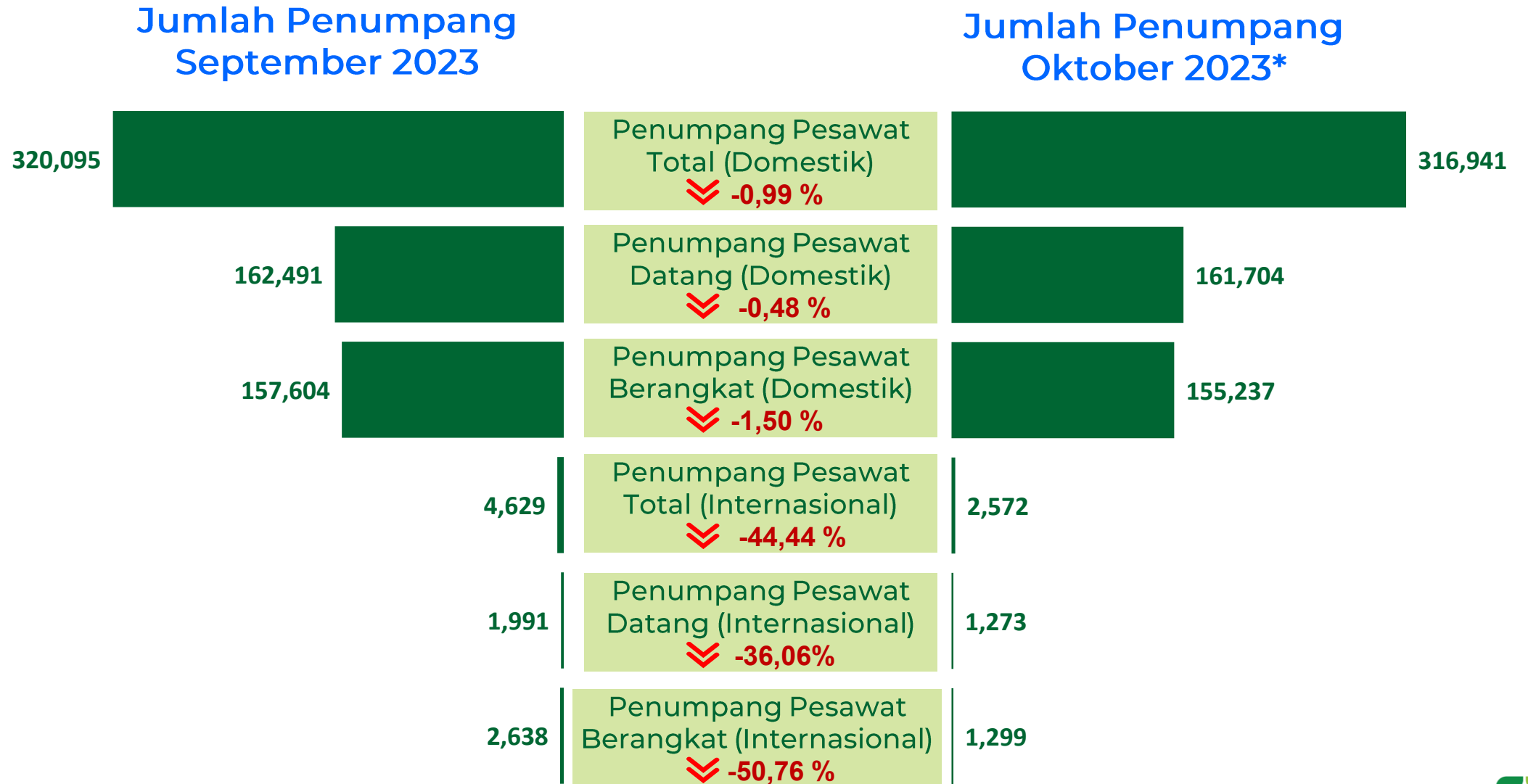


kepri.bps.go.id





Penumpang Angkutan Udara September – Oktober 2023



*) Ket: Oktober Angka Sementara

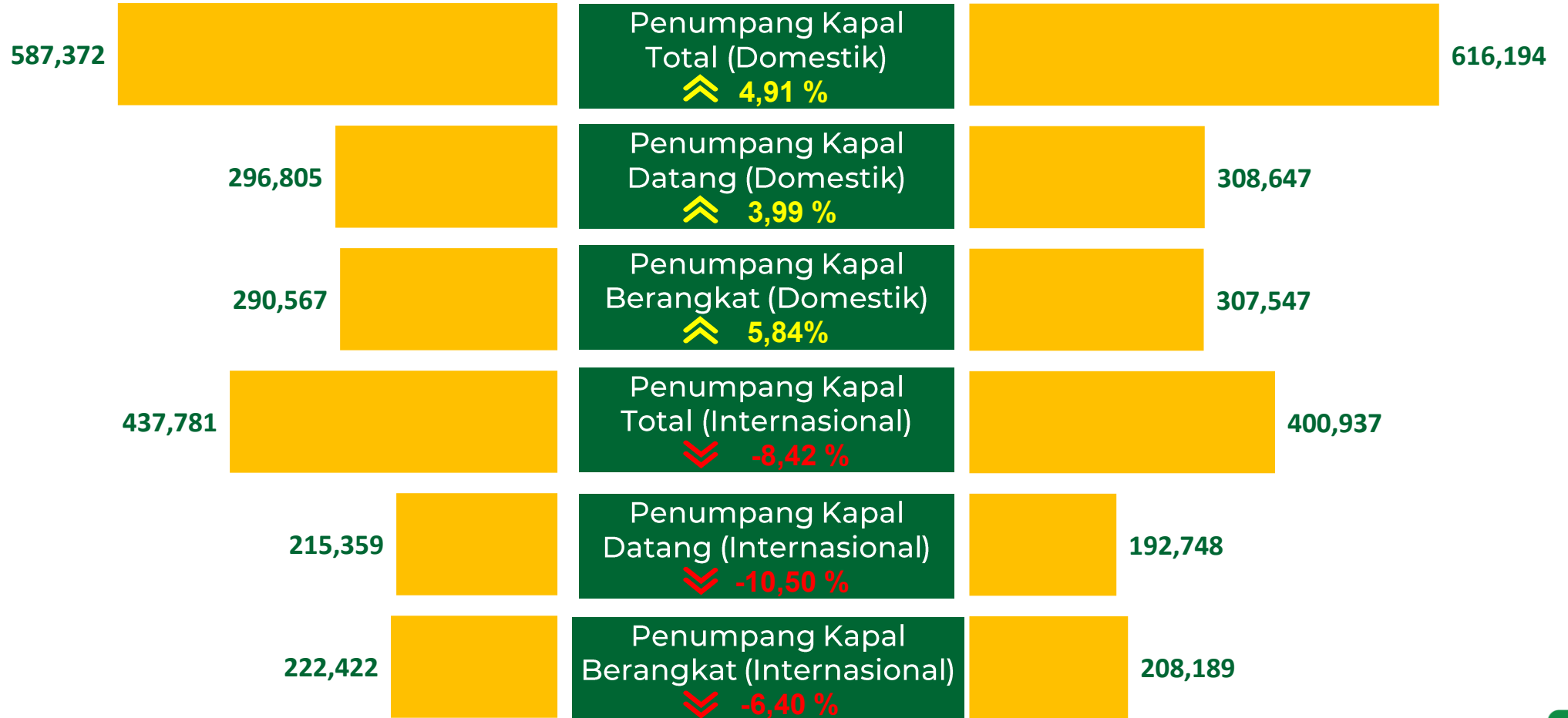




Penumpang Angkutan Laut September – Oktober 2023

Jumlah Penumpang September 2023

Jumlah Penumpang Oktober 2023*



*) Ket: *Oktober Angka Sementara





Terima Kasih!
<https://kepri.bps.go.id>

Jika ada pertanyaan, hubungi:

pst2100@bps.go.id
+62 877 2000 2100

