



**BADAN PUSAT STATISTIK
PROVINSI SULAWESI TENGAH**

BERITA RESMI STATISTIK

1 Februari 2024

ST 2023
SENSUS PERTANIAN



1

**Indeks
Harga
Konsumen
/Inflasi**

2

**Nilai
Tukar
Petani**

3

**Ekspor
dan
Impor**

4

**Transportasi
dan
Pariwisata**




I N F L A S I

PERKEMBANGAN INDEKS HARGA KONSUMEN PROVINSI SULAWESI TENGAH

No. 06/02/72/Th. XXVII, 1 Februari 2024

INFLASI JANUARI 2024



Inflasi Bulan ke Bulan

(Januari 2024 terhadap Desember 2023)

0,08%

Inflasi Tahun ke Tahun

(Januari 2024 terhadap Januari 2023)

2,97%

Inflasi Tahun Kalender

(Januari 2024 terhadap Desember 2023)

0,08%

Inflasi Berdasarkan Kelompok Pengeluaran (*m-to-m*, %)

Rincian	Inflasi	Andil Inflasi
Inflasi Umum	0,08	0,08
1. Makanan, Minuman, dan Tembakau	0,09	0,03
2. Pakaian dan Alas Kaki	-0,31	-0,02
3. Perumahan, Air, Listrik, dan Bahan Bakar Rumah Tangga	0,02	0,00
4. Perlengkapan, Peralatan, dan Pemeliharaan Rutin Rumah Tangga	0,11	0,01
5. Kesehatan	-0,76	-0,02
6. Transportasi	-0,05	-0,01
7. Informasi, Komunikasi, dan Jasa Keuangan	0,04	0,00
8. Rekreasi, Olahraga, dan Budaya	0,29	0,01
9. Pendidikan	0,20	0,01
10. Penyediaan Makanan dan Minuman/Restoran	0,47	0,04
11. Perawatan Pribadi dan Jasa Lainnya	0,47	0,03



INFLASI JANUARI 2024 (*y-on-y*)



Inflasi Tahun ke Tahun
(Januari 2024 terhadap Januari 2023)

2,97%



Inflasi Berdasarkan Kelompok (*y-on-y, %*)

Rincian	Inflasi	Andil Inflasi
INFLASI UMUM	2,97	2,97
1. Makanan, Minuman, dan Tembakau	8,10	2,37
2. Pakaian dan Alas Kaki	-0,03	0,00
3. Perumahan, Air, Listrik, dan Bahan Bakar Rumah Tangga	0,65	0,10
4. Perlengkapan, Peralatan, dan Pemeliharaan Rutin Rumah Tangga	0,60	0,03
5. Kesehatan	-0,66	-0,01
6. Transportasi	1,14	0,15
7. Informasi, Komunikasi, dan Jasa Keuangan	0,16	0,01
8. Rekreasi, Olahraga, dan Budaya	0,19	0,00
9. Pendidikan	0,45	0,01
10. Penyediaan Makanan dan Minuman/Restoran	2,22	0,18
11. Perawatan Pribadi dan Jasa Lainnya	1,82	0,13




Kabupaten/Kota	IHK	Inflasi y-on-y (%)	Inflasi m-to-m (%)
Luwuk	106,24	3,35	0,27
Kabupaten Morowali	106,72	3,09	0,27
Kabupaten Toli Toli	110,31	6,76	-0,31
Kota Palu	104,54	1,98	0,07



Tingkat inflasi y-on-y tertinggi terjadi di Kabupaten Toli Toli sebesar 6,76 persen dan terendah terjadi di Kota Palu sebesar 1,98 persen.



RINGKASAN INFLASI JANUARI 2024



Pada bulan Januari 2024, terjadi inflasi *m-to-m* sebesar **0,08%**, inflasi *y-on-y* sebesar **2,97%** dan inflasi *y-to-d* sebesar **0,08%**



Penyumbang utama inflasi bulan Januari 2024 secara *m-to-m* adalah kelompok **Penyedia Makanan dan Minuman/Restoran** dengan andil **0,04%**. Komoditas penyumbang utama inflasi antara lain **Tomat, Bawang Merah, Ikan Selar/IkanTude, Sigaret Kretek Mesin (SKM), Bawang Putih, dan Ikan Layang**



Penyumbang utama inflasi bulan Januari 2024 secara *y-on-y* adalah:

- ▶ Kelompok **Makanan, Minuman dan Tembakau** dengan andil **2,37%**. Komoditas penyumbang utama inflasi pada kelompok ini adalah **Beras, Cabai Rawit dan Sigaret Kretek Mesin (SKM)**
- ▶ Kelompok **Penyediaan Makanan dan Minuman/Restoran** dengan andil **0,18%**. Komoditas penyumbang utama inflasi pada kelompok ini adalah **Ayam Goreng, Kue Kering Berminyak dan Ikan Bakar**
- ▶ Kelompok **Transportasi** dengan andil **0,15%**. Komoditas penyumbang utama inflasi pada kelompok ini adalah **Sepeda Motor, Pelumas/Oli dan Biaya Pengiriman Barang**



PERKEMBANGAN NILAI TUKAR PETANI

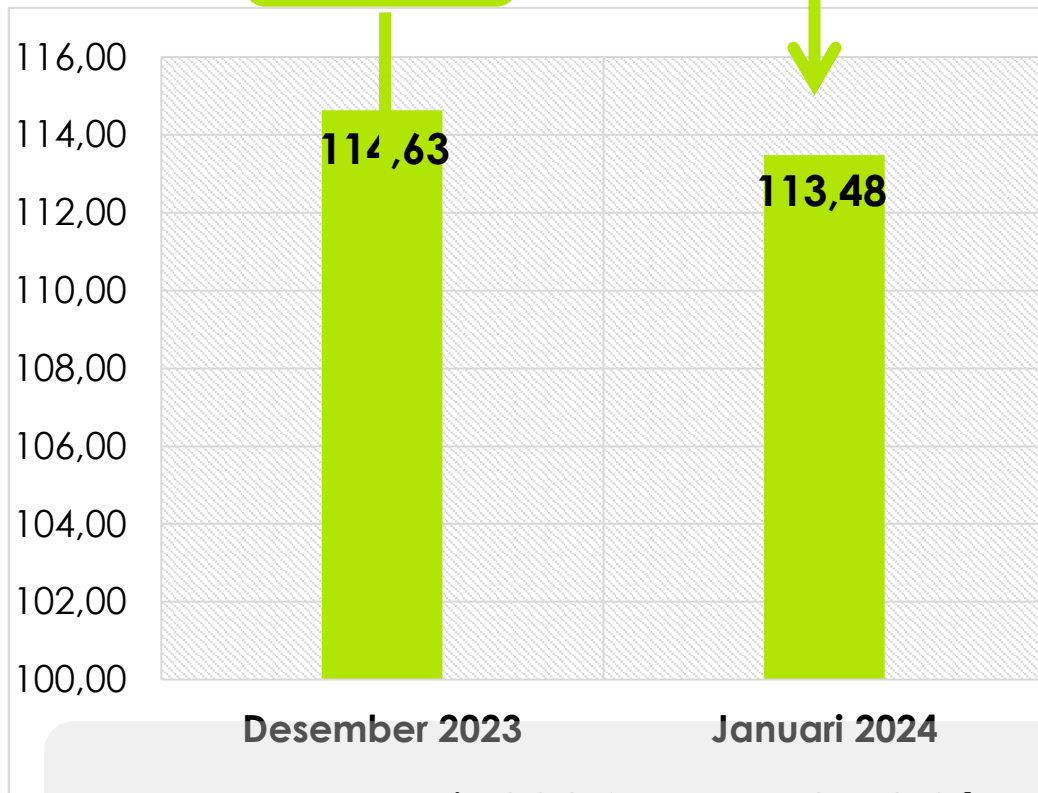


Perkembangan Nilai Tukar Petani NTP)



Nilai Tukar Petani

- 0,13%



NTP Januari 2024 turun **0,13 %**

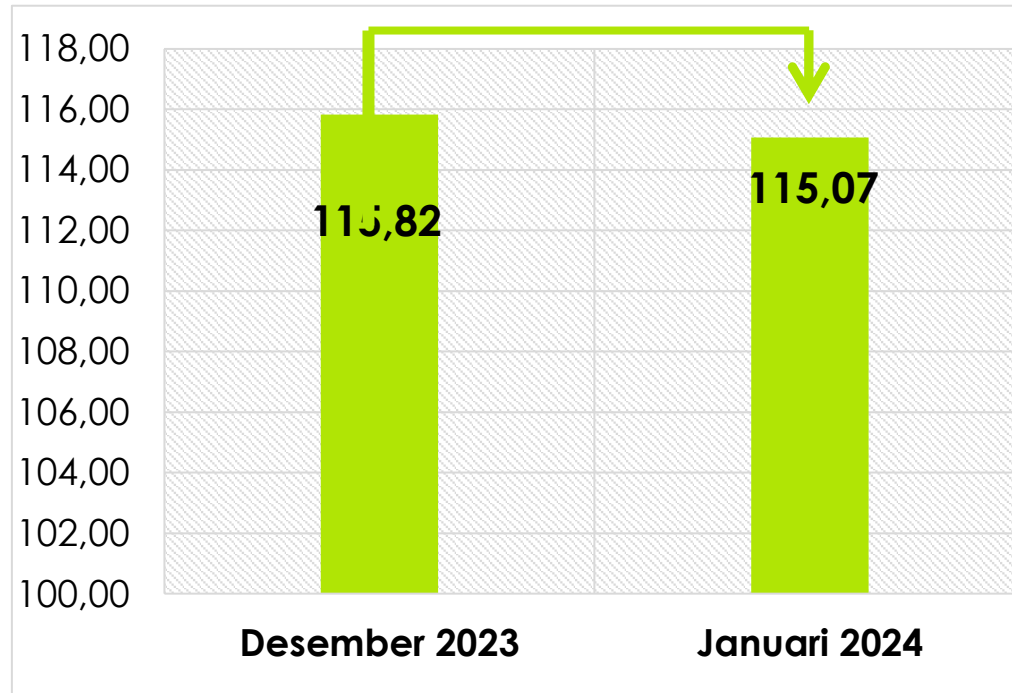
NTP Subsektor	Desember 2023	Januari 2024	Perubahan (%)
Tanaman Pangan (NTPP)	96,18	95,78	↓ 0,42
Hortikultura (NTPH)	159,33	147,14	↓ 7,65
Tanaman Perkebunan Rakyat (NTPR)	124,16	125,53	↑ 1,10
Peternakan (NTPT)	102,50	103,53	↑ 1,00
Perikanan (NTNP)	94,70	92,91	↓ 1,89
- Nelayan (NTN)	94,82	92,93	↓ 1,99
- Pembudidaya Ikan (NTPi)	93,25	92,56	↓ 0,74



Perkembangan Nilai Tukar Usaha Petani (NTUP)




Nilai Tukar Usaha Petani



NTUP Januari 2024
turun **0,65 %**

NTUP Subsektor	Desember 2023	Januari 2024	Perubahan (%)
Tanaman Pangan	97,04	95,94	↓ 1,13
Hortikultura	167,43	153,64	↓ 8,24
Tanaman Perkebunan Rakyat	123,85	124,80	↑ 0,77
Peternakan	106,41	106,67	↑ 0,24
Perikanan	99,07	96,52	↓ 2,56
✓ Nelayan	98,80	96,14	↓ 2,69
✓ Pembudidaya Ikan	102,48	101,52	↓ 0,94



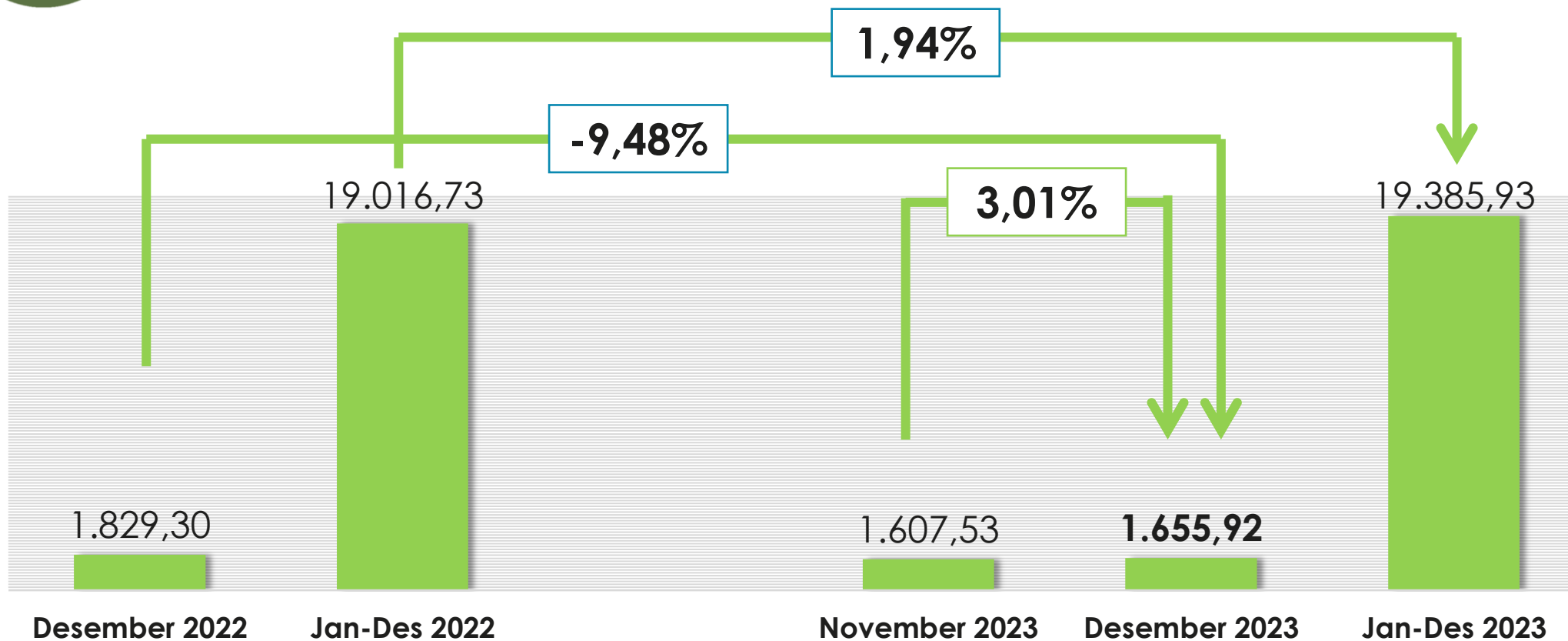
PERKEMBANGAN EKSPOR DAN IMPOR



Perkembangan Nilai Ekspor (US\$ Juta)



Nilai Ekspor Desember 2023 Mencapai US\$ 1.655,92 Juta
Naik 3,01 Persen Dibanding November 2023





Ekspor Sulawesi Tengah Menurut Sektor - Desember 2023

ST2023
SENSUS PERTANIAN



INDUSTRI PENGOLAHAN



MIGAS



PERTANIAN



Perubahan M-to-M

Desember 2023 -> November 2023

7,74%

-38,94%

29,59%

Perubahan Y-on-Y

Desember 2023 -> Desember 2022

-5,93%

-42,62%

-46,38%

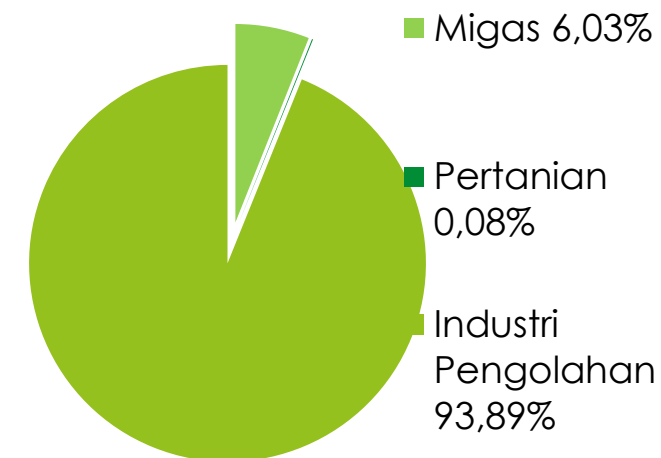
STRUKTUR EKSPOR MENURUT SEKTOR

Ekspor Non-migas
menyumbang

97,97%

dari total Ekspor

Desember 2023

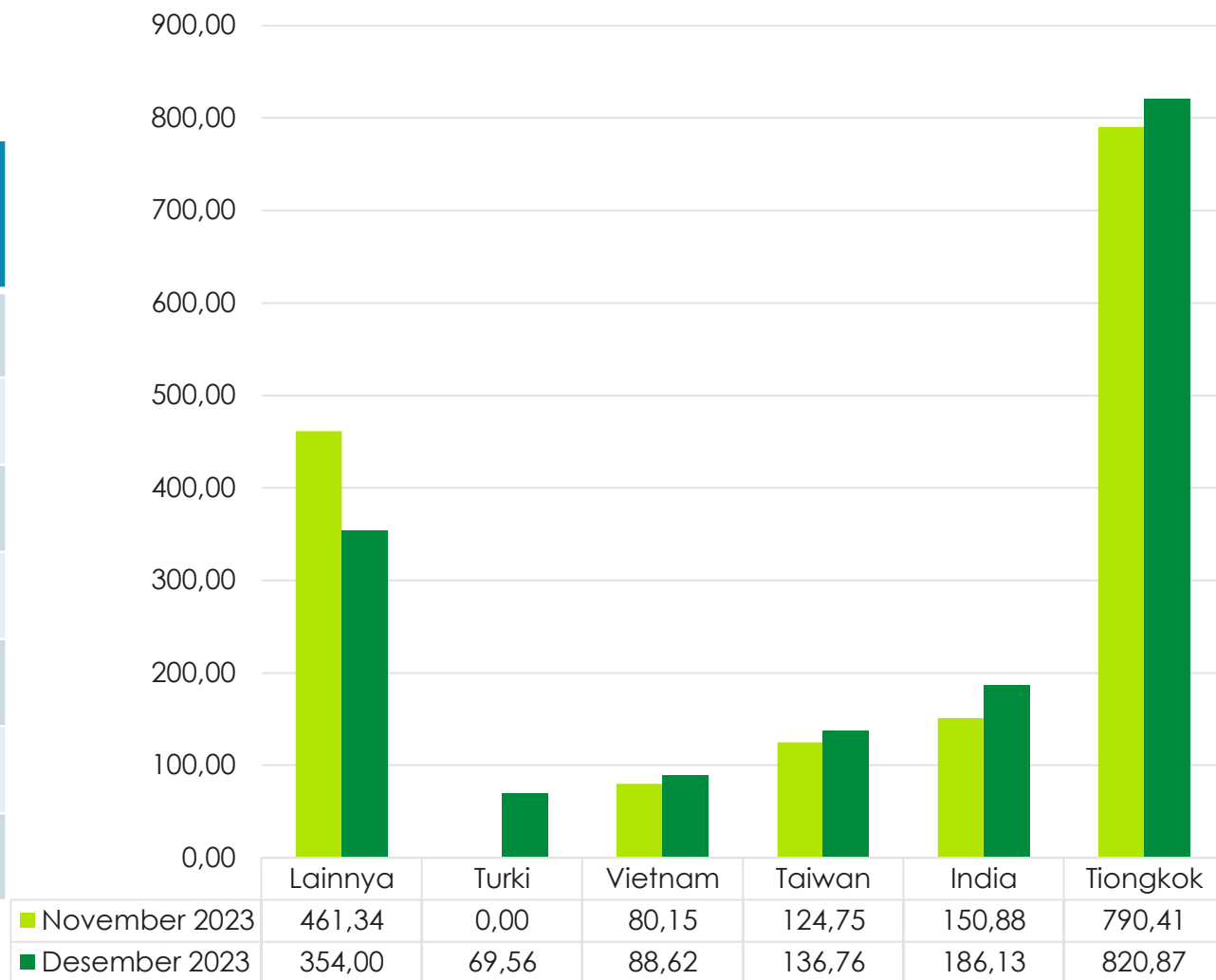




Ekspor Menurut Golongan Barang dan Negara Tujuan Desember 2023 (Juta US\$)

ST2023
SENSUS PERTANIAN

Golongan Barang		Nilai Ekspor (Juta US\$)
1	Besi dan Baja	1.096,08
2	Bahan Bakar Mineral	256,52
3	Nikel	208,05
4	Aluminium	54,90
5	Bahan kimia anorganik	29,67
6	Lainnya	10,69
Total		1.655,92

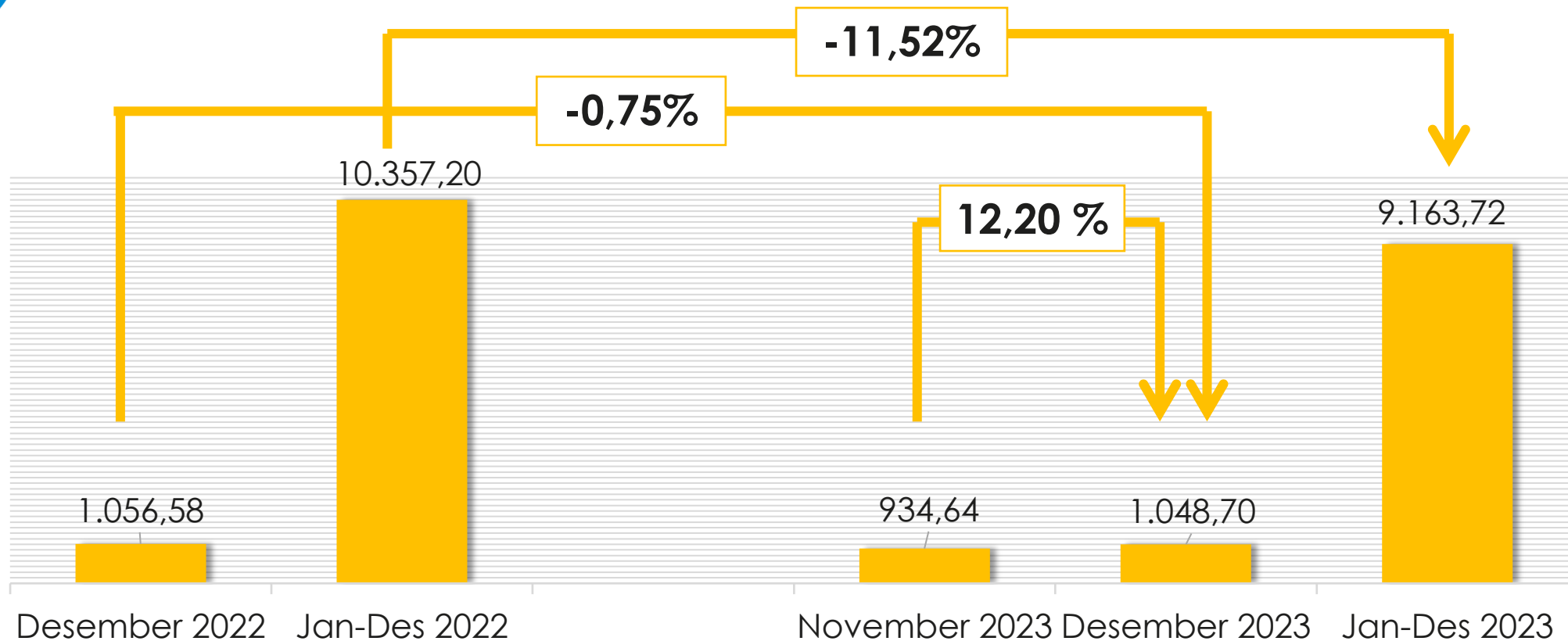




Perkembangan Nilai Impor (US\$ Juta)



Nilai Impor Desember 2023 Mencapai US\$ 934,64 Juta
Naik 12,20 persen Dibanding November 2023





Impor Sulawesi Tengah Menurut Penggunaan Barang

Desember 2023



BARANG KONSUMSI



5,01
Juta US\$

167,91%

469,32%

BAHAN BAKU/ PENOLONG



865,33
Juta US\$

33,83%

4,99%

BARANG MODAL



178,37
Juta US\$

-37,67%

-22,94%

Perubahan M-to-M

Desember 2023 -> November 2023

Perubahan Y-on-Y

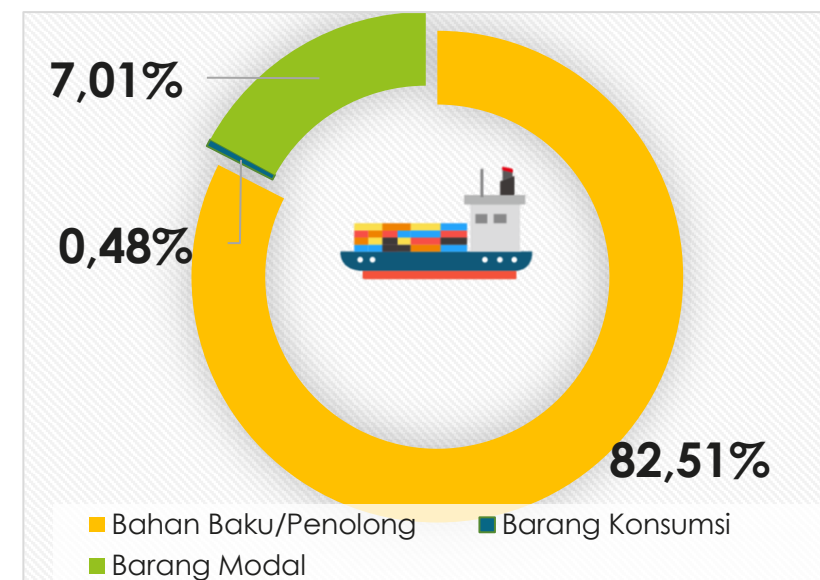
Desember 2023 -> Desember 2022

STRUKTUR IMPOR MENURUT PENGGUNAAN BARANG

Peran Golongan Bahan Baku/Penolong

82,51%

dari Total Impor Desember 2023

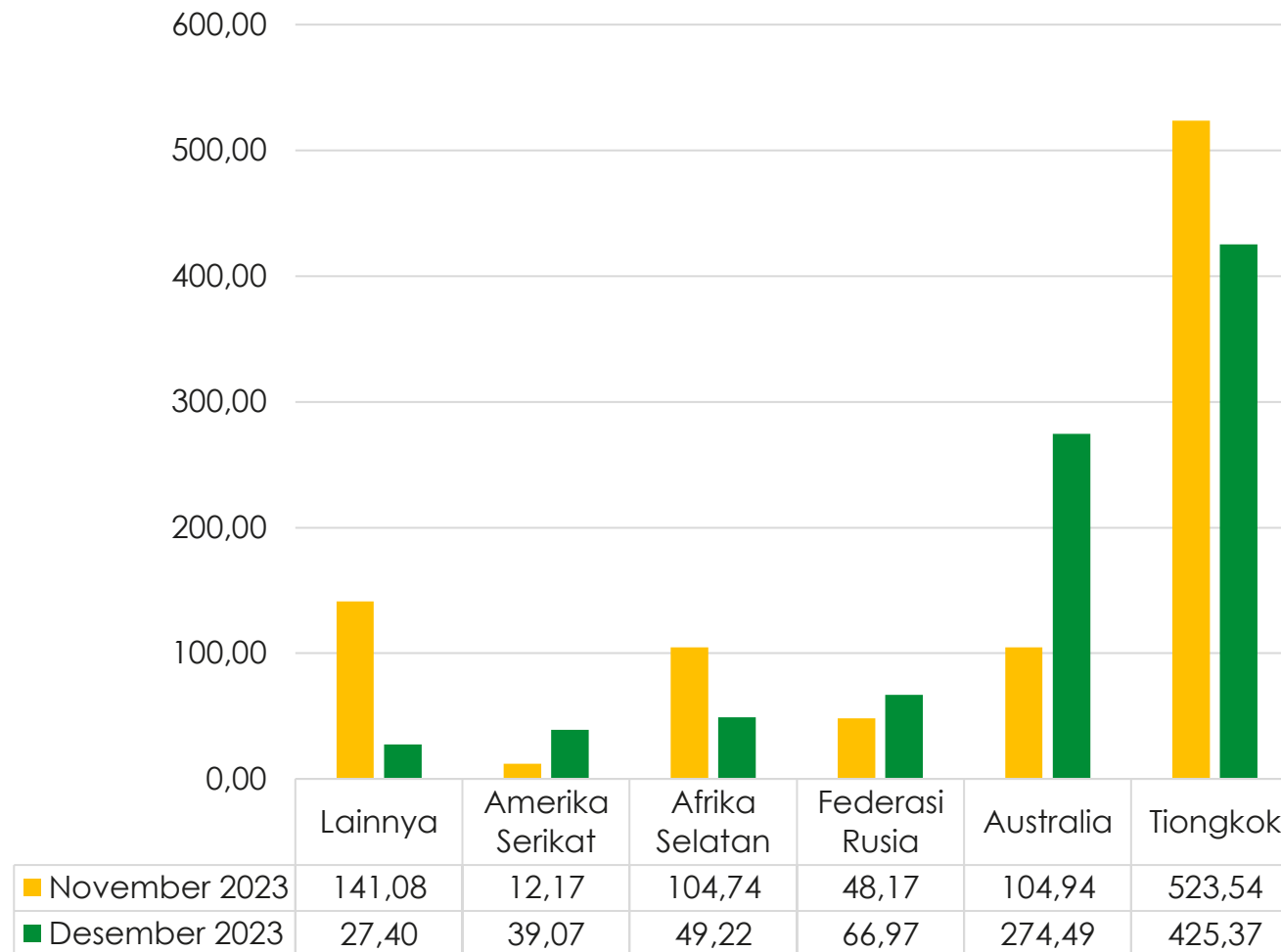




Impor Menurut Golongan Barang dan Negara Asal Desember 2023 (Juta US\$)

ST2023
SENSUS PERTANIAN

Golongan Barang		Nilai Ekspor (Juta US\$)
1	Bahan bakar mineral	346,05
2	Bijih, kerak, dan abu logam	198,33
3	Mesin-mesin/pesawat mekanik	169,44
4	Besi dan Baja	82,31
5	Mesin/peralatan listrik	55,79
6	Lainnya	196,79
Total		1.048,70

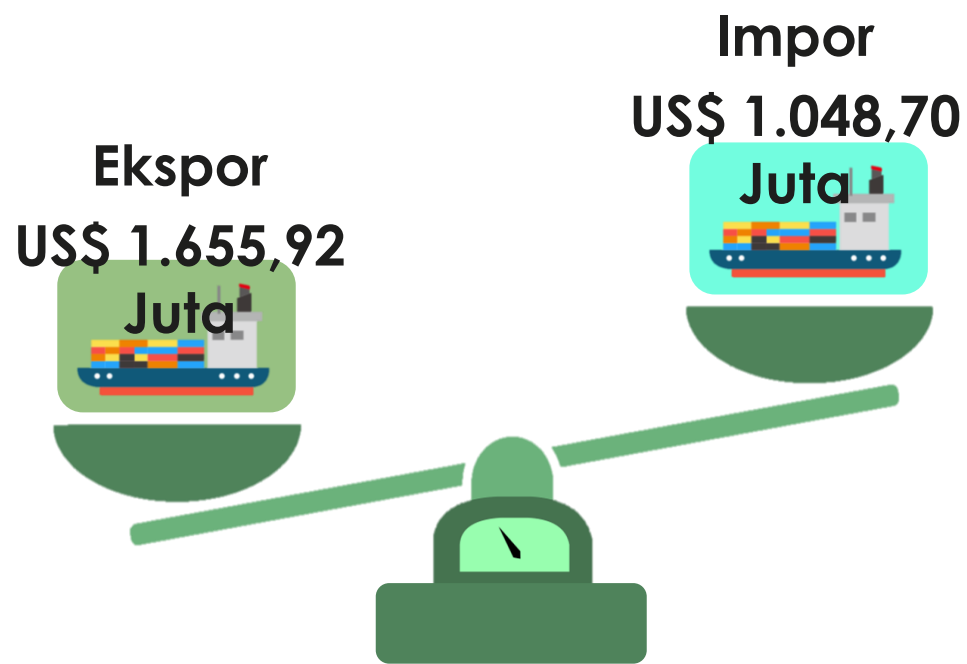




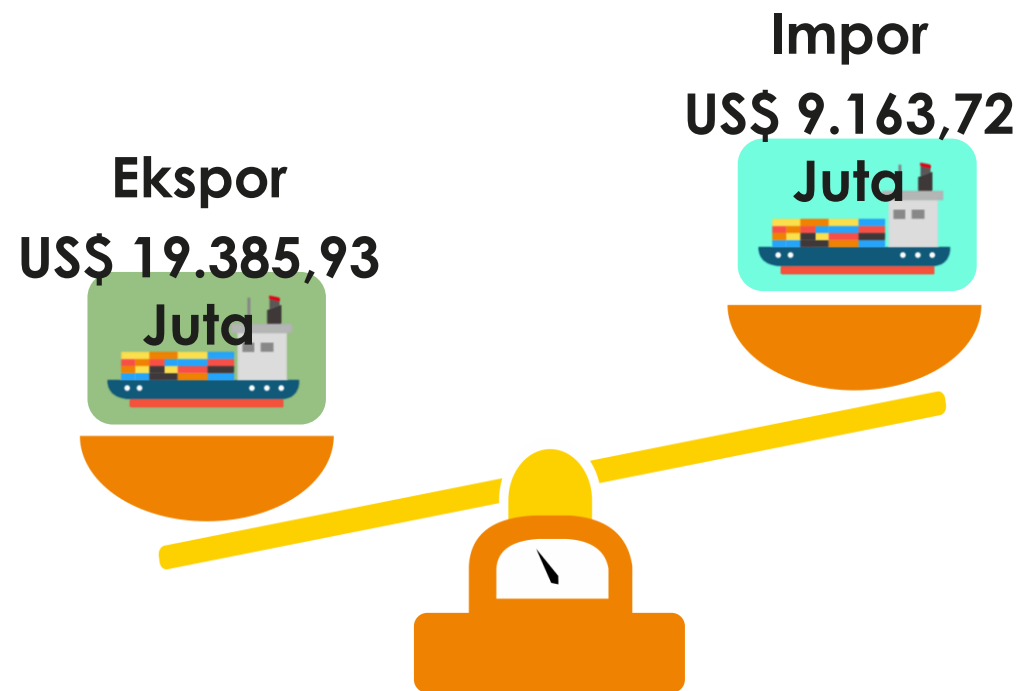
Perkembangan Neraca Perdagangan

Ekspor - Impor

Neraca Perdagangan *Desember*
2023 SURPLUS US\$ 607,22 Juta



Neraca Perdagangan *Januari – Desember* 2023 SURPLUS US\$ 10.222,21
Juta

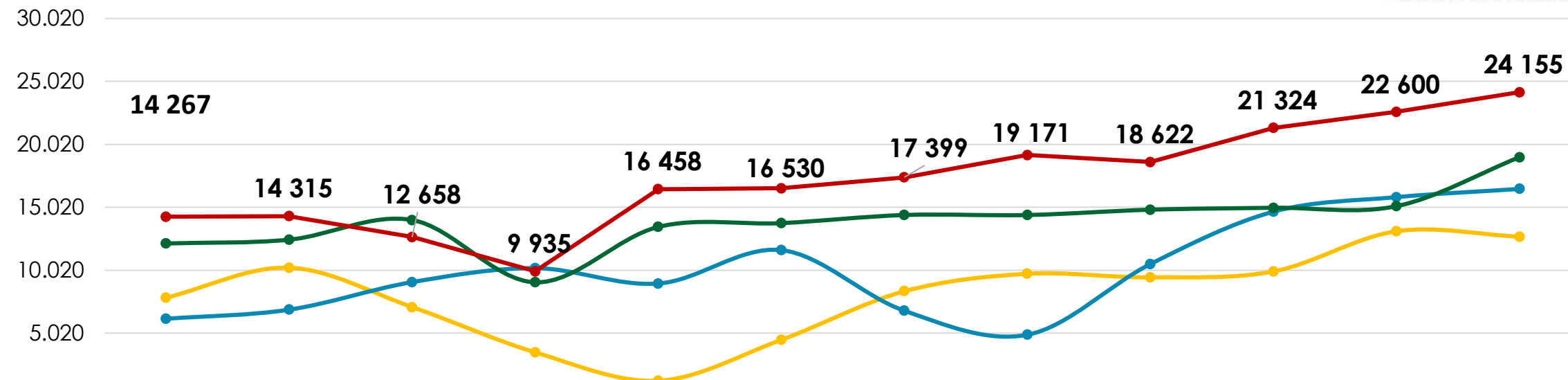




PERKEMBANGAN TRANSPORTASI DAN PARIWISATA



Perkembangan Jumlah Tamu Hotel Bintang 2020 - 2023



	Jan	Feb	Mar	Apr	Mei	Jun	Jul	Agt	Sep	Okt	Nov	Des
2020	7 837	10 218	7 088	3 492	1 237	4 487	8 347	9 735	9 451	9 924	13 117	12 684
2021	6 168	6 890	9 082	10 189	8 964	11 623	6 803	4 898	10 518	14 677	15 831	16 484
2022	12 146	12 447	14 007	9 065	13 460	13 760	14 404	14 403	14 827	14 978	15 106	18 993
2023	14 267	14 315	12 658	9 935	16 458	16 530	17 399	19 171	18 622	21 324	22 600	24 155

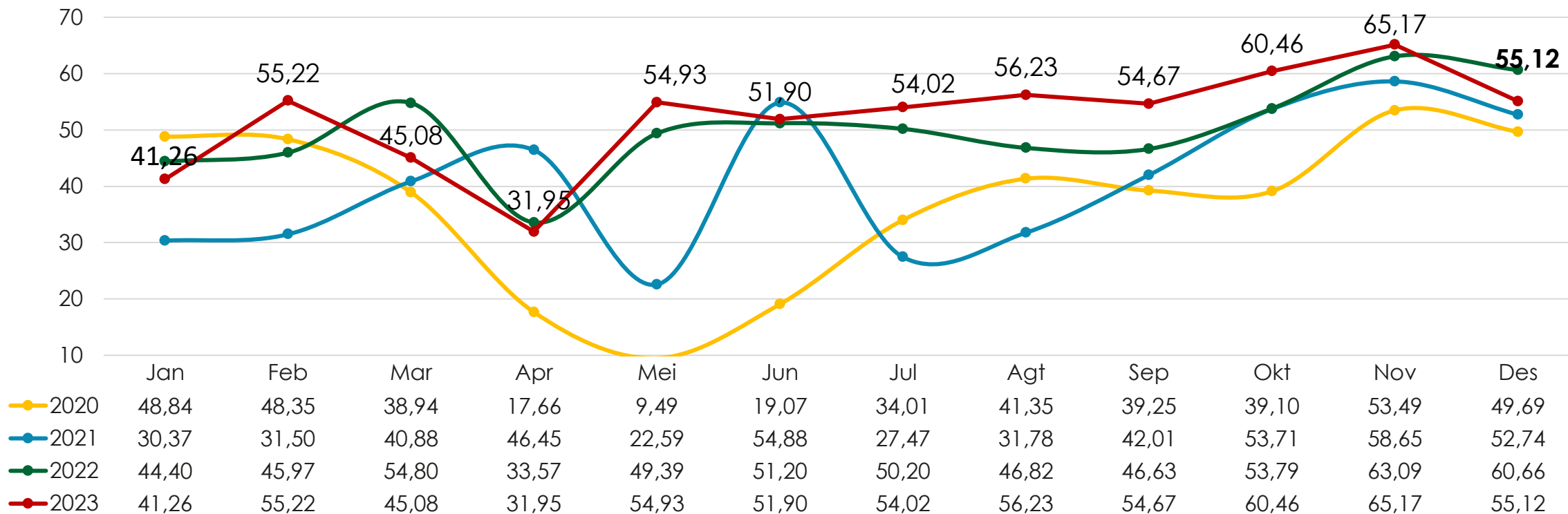
DES THD NOV 2023 (month to month)
NAIK 6,88%



DES 2023 THD DES 2022 (year on year)
NAIK 27,18%



Perkembangan Tingkat Penghunian Kamar (TPK) Hotel Berbintang , 2020-2023



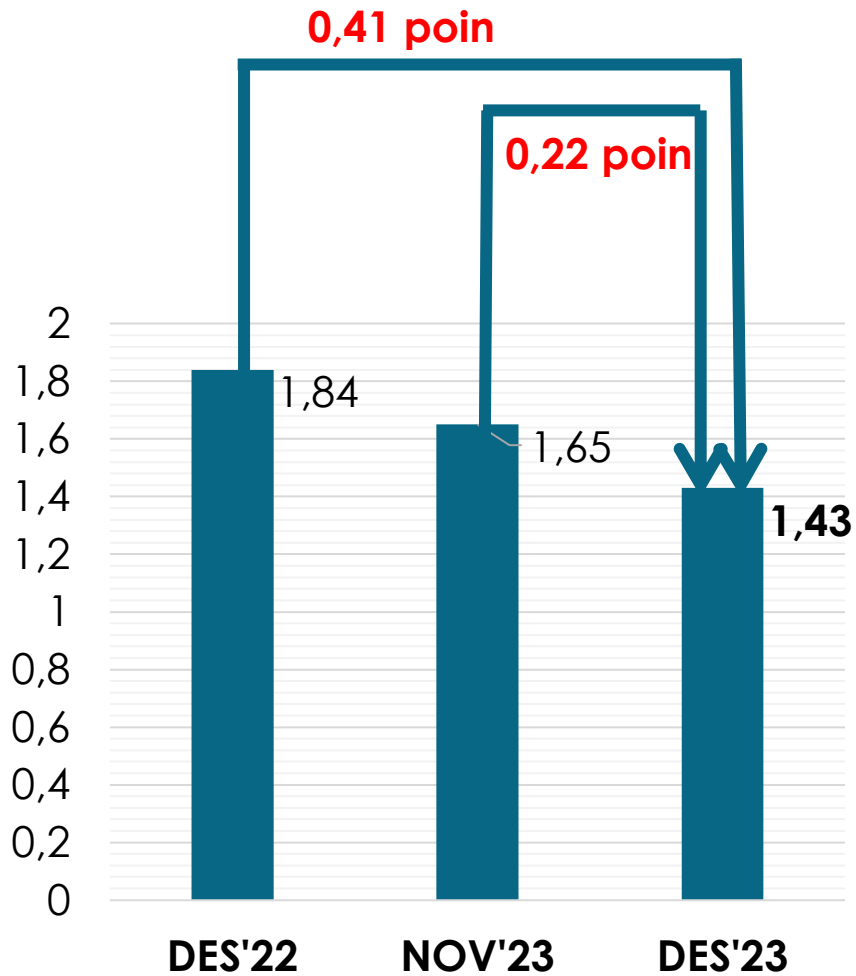
DES THD NOV 2023 (month to month)
TURUN 10,05% poin



DES 2023 THD DES 2022 (year on year)
TURUN 5,54% poin



Rata-rata Lama Menginap Tamu Hotel Berbintang di Desember 2023



Month to Month

DES THD NOV 2023
TURUN 0,22 poin

Year On year

DES 2023 THD DES 2022
TURUN 0,41 poin



Perkembangan Transportasi UDARA



Frekuensi Penerbangan

1.128 kali



Nov-23

1.101 kali



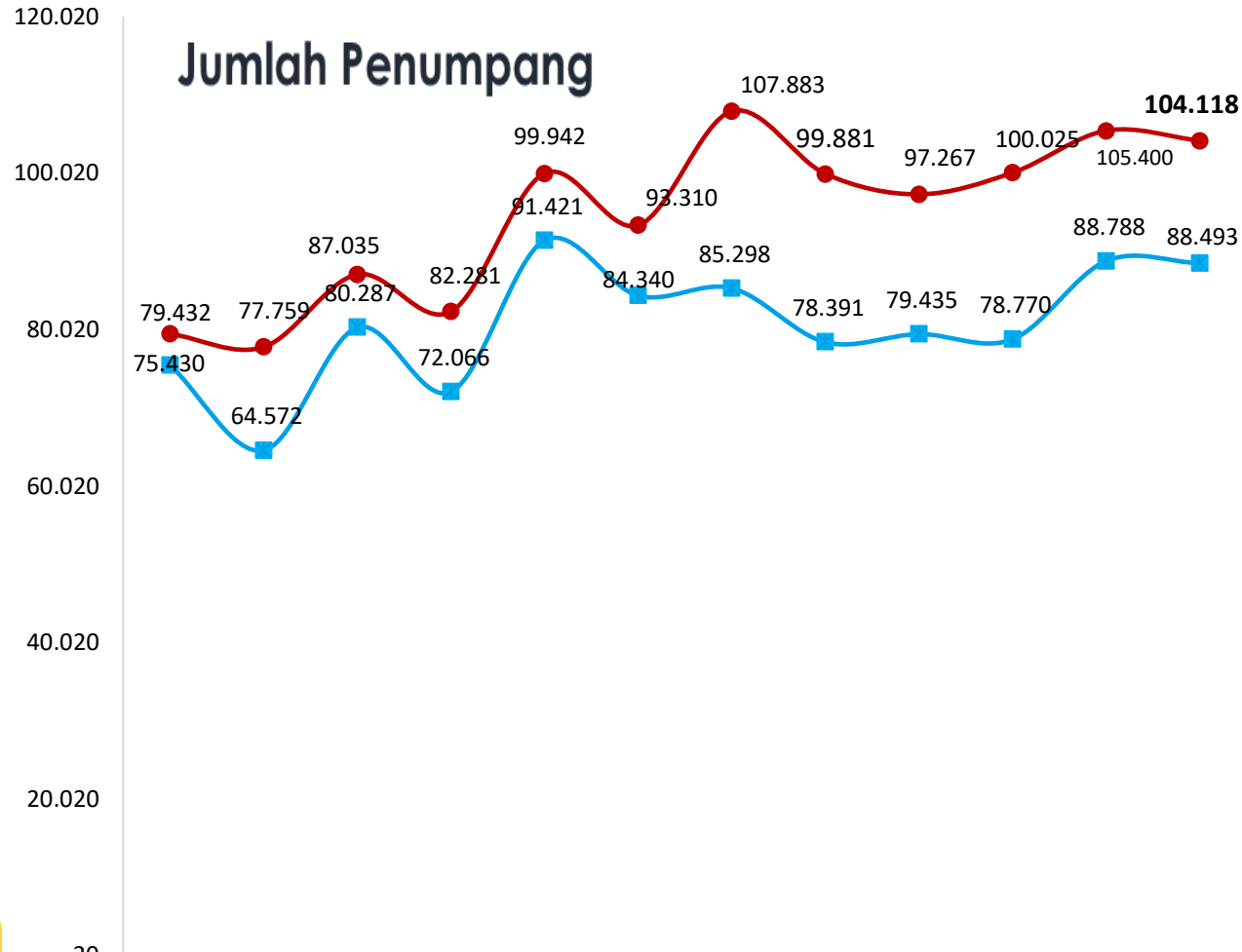
Dec-23

DES THD NOV 2023

(month to month)

TURUN 2,39%

Jumlah Penumpang



2022	75.430	64.572	80.287	72.066	91.421	84.340	85.298	78.391	79.435	78.770	88.788	88.493
2023	79.432	77.759	87.035	82.281	99.942	93.310	107.883	99.881	97.267	100.025	105.400	104.118

Jumlah Penumpang

105.400 orang



Nov-23

104.118 orang



Dec-23

DES THD DES 2023

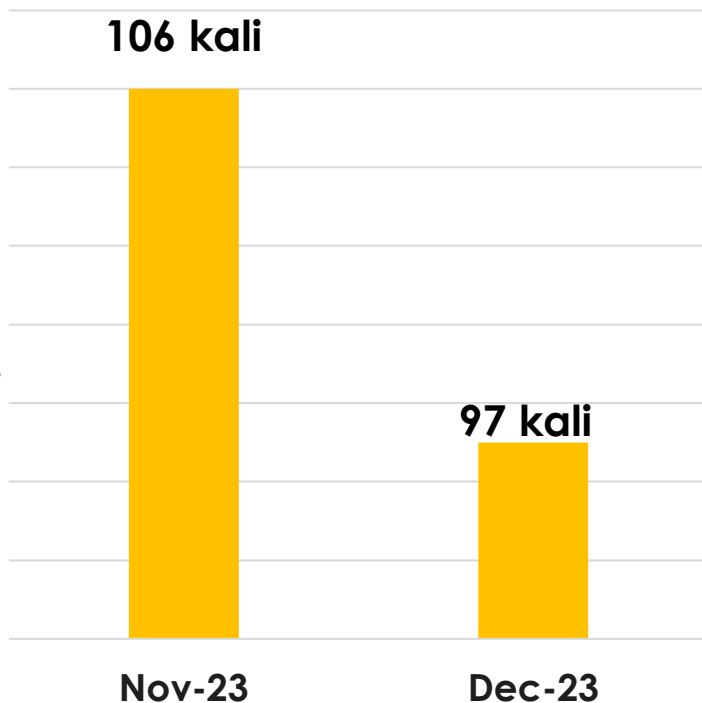
(month to month)

TURUN 1,22%



Perkembangan Transportasi LAUT

Frekuensi Pelayaran

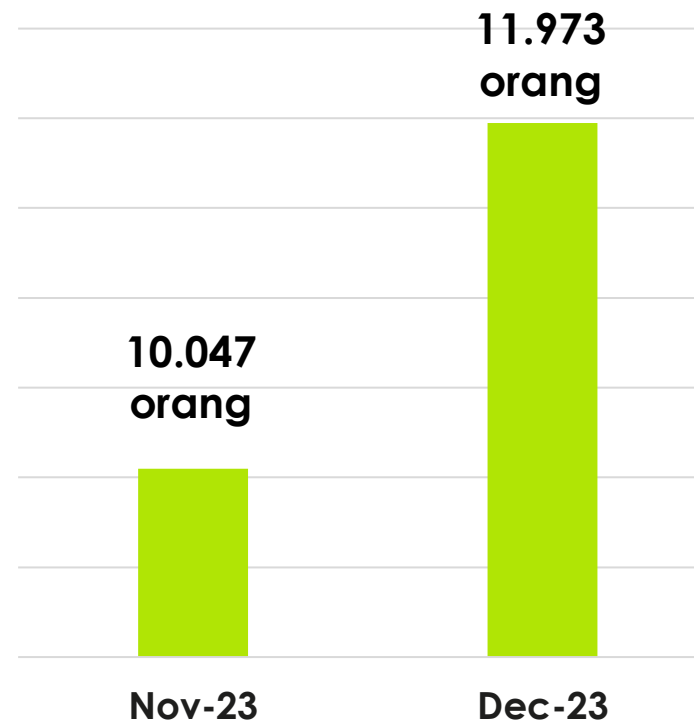


DES THD NOV 2023

(month to month)

TURUN 8,49%

Jumlah Penumpang



DES THD DES 2023 *(month to month)*

NAIK 19,17%



BADAN PUSAT STATISTIK

**BADAN PUSAT STATISTIK
PROVINSI SULAWESI TENGAH**

TERIMA KASIH

