



Katalog BPS : 1403.1376

# **PYAKUMBUH DALAM ANGKA**

## *Payakumbuh In Figures*

### **2009**



*Kerjasama / In Cooperation :*

**Badan Perencanaan Pembangunan Daerah Kota Payakumbuh**  
*Regional Development Planning Broad of Payakumbuh Municipality*

*Dengan / with*



**Badan Pusat Statistik Kota Payakumbuh**  
*BPS – Statistic of Payakumbuh Municipality*

**PYAKUMBUH DALAM ANGKA**  
**PYAKUMBUH IN FIGURES**  
**2009**

ISSN : 02150 - 3815  
Nomor Publikasi/*Publication Number* : 1376.0902  
Katalog BPS/*BPS Catalogue* : 1403.1376  
No.Bappeda/*Bappeda Number* : 065 / 01 / 2009

Ukuran Buku / *Book Size* : 21 cm x 16 cm  
Jumlah Halaman / *Number of Pages* : 387 Halaman  
Naskah/*Manuscript* :  
Badan Pusat Statistik Kota Payakumbuh  
*BPS – Statistic of Payakumbuh Municipality*  
Gambar Kulit / *Cover* :  
Kantor Balai Kota Payakumbuh  
*Tawn Hall Office of Payakumbuh Municipality*

Penyunting / *Editor* :  
Badan Pusat Statistik Kota Payakumbuh  
*BPS – Statistic of Payakumbuh Municipality*  
Diterbitkan oleh/*Published by* :  
Bappeda Kota Payakumbuh dan  
Badan Pusat Statistik Kota Payakumbuh  
*Regional Development Planning Board and*  
*BPS – Statistic of Payakumbuh Municipality*

**Boleh dikutip dengan menyebutkan sumbernya**  
***May be Cited with reference to the source***



**JOSRIZAL ZAIN**  
WALI KOTA PAYAKUMBUH



**SYAMSUL BAHRI**  
WAKIL WALI KOTA PAYAKUMBUH

# LAMBANG DAERAH KOTA PAYAKUMBUH





## LAMBANG DAERAH

Peraturan Daerah No. 01/PD/DPRD/1972, tanggal 21 November 1972  
tentang Lambang Daerah Kota Payakumbuh.

### ARTI LAMBANG DAERAH

No.	Gambar	Warna	Melambangkan
1.	Tameng	Biru	Sifat Ramah tamah
2.	Bis Perisai	Merah	Berani atas kebenaran
3.	7 Gerigi	Merah	7 (tujuh) kenagarian yang mula-mula menjadi Kota Payakumbuh
4.	Bintang Lima	Kuning Mas	Ketuhanan Yang Maha Esa
5.	Rumah adat Gonjong Lima	Hitam	Adat bersendi syarak dan kegiatan ekonomi
6.	Padi 17 butir	Kuning Mas	Lambang kemakmuran
7.	Kapas 12 butir	Putih/hitam	Lambang kemakmuran
8.	Jembatan	Coklat muda	Sejarah kepahlawanan dan pelangsong cita-cira
9.	Air	Putih	Keuletan / ketahanan menuju cita-cita
10.	Tali Bapilin Tiga	Hitam	Perpaduan antara agama, adat dan undang
11.	Tulisan Kota Payakumbuh	Hitam	Daerah Kota Payakumbuh



## WALIKOTA PAYAKUMBUH

---

### SAMBUTAN

Saya menyambut gembira penerbitan publikasi **“Payakumbuh Dalam Angka 2009“** . Publikasi ini merupakan hasil kerjasama dan keinginan yang kuat untuk menyediakan data bagi perencanaan pembangunan di Kota Payakumbuh.

Dengan adanya publikasi ini, kita memiliki sumber data yang sama. Saya harapkan semua instansi dapat memanfaatkan publikasi ini dalam penyusunan perencanaan yang baik, sistematis, menyeluruh dan terpadu.

Terima kasih saya sampaikan kepada aparat di Badan Pusat Statistik dan BAPPEDA Kota Payakumbuh, yang telah berupaya dengan sungguh-sungguh, sehingga dapat menerbitkan publikasi ini. Kerjasama antara kedua instansi ini agar selalu ditingkatkan.

Akhirnya kepada semua pengguna data, saya ucapkan selamat menggunakan publikasi ini, semoga bermanfaat.

**Payakumbuh, September 2009**

**WALIKOTA PAYAKUMBUH**

**Capt. H. JOSRIZAL ZAIN, SE. MM**



**PAYAKUMBUH MAYOR**

---

**FORE WORD**

*I gladly welcome the publication of “ 2009 Payakumbuh in Figures ” . This is enthusiastic and cooperation to provide data which we were made usage for development planning in Payakumbuh municipality.*

*Availability of this publication, we have the same source of data. I hope that all institution refers to this book in good preparing, systematic, comprehensive and integrated planning.*

*Thanks to the BPS – Statistics of Payakumbuh Municipality and The Regional Development Planning Board of Payakumbuh Municipality who have been working hard in finishing this publication. The cooperation of these institutions should be improved continuously.*

*Finally, I hope this publication be beneficiation for all data user.*

**Payakumbuh, September 2009**

**PAYAKUMBUH MAYOR**

**Capt. H. JOSRIZAL ZAIN, SE. MM**



## KATA PENGANTAR

Payakumbuh Dalam Angka 2009 adalah publikasi tahunan BPS Kota Payakumbuh yang komprehensif. Publikasi ini menyajikan beraneka ragam jenis data dari berbagai sektor serta dilengkapi dengan ulasan deskriptif dan penjelasan teknis. Publikasi ini dimaksudkan untuk memberikan gambaran umum tentang keadaan geografis, sosial dan ekonomi penduduk Kota Payakumbuh.

Penyusunan publikasi ini dilakukan atas kerjasama antara Badan Pusat Statistik dengan BAPPEDA Kota Payakumbuh. Terwujudnya publikasi ini juga tidak terlepas dari bantuan instansi /Lembaga Pemerintah dan swasta yang berada di lingkungan Kota Payakumbuh.

Walaupun publikasi ini telah disiapkan dengan sebaik-baiknya, namun masih ada kekurangannya. Untuk penyempurnaan publikasi ini, saran dan kritik sangat kami harapkan.

Kepada semua pihak yang telah memberikan bantuan demi terbitnya publikasi ini, kami sampaikan penghargaan dan ucapan terima kasih .

Payakumbuh, September 2009

**BAPPEDA**

Kota Payakumbuh

K e p a l a

**BADAN PUSAT STATISTIK**

Kota Payakumbuh

K e p a l a

**H. IRWANDI, SH**  
NIP. 19560131 198201 1 001

**Ir. E R M A N**  
NIP. 19661231 199002 1 004

## **P R E F A C E**

*The 2009 Payakumbuh in Figures is comprehensive annual publishing of BPS-Statistics in Payakumbuh municipality. The Publication provided many kinds of data from various sectors that were completed by descriptive review and explanation. This publication is meant for describing about geographically, socially and economically of people in Payakumbuh municipality.*

*Compiling this publication carried out with cooperation between BPS-Statistics and Regional Development Planning Board of Payakumbuh. Realization of this publication most related to each contribution of private or civil administration authority institution in Payakumbuh.*

*Even though, this publication had been prepared as good as possible, however there are not complete yet, so we would hope criticism, sugestions for completely this publication.*

*We would like to thank and appreciate to all of side who gave contibution during the preparation of this publication.*

*Payakumbuh, September 2009*

**REGIONAL DEVELOPMENT**

**PLANNING BOARD OF**

**PAYAKUMBUH**

*H e a d*

**H. I R W A N D I, S H**

NIP. 19560131 198201 1 001

**BPS – STATISTICS**

**OF PAYAKUMBUH**

*H e a d*

**I r. E R M A N**

NIP. 19661231 199002 1 004

## DAFTAR ISI / CONTENTS

Kata Sambutan <i>Foreword</i>	ix
Kata Pengantar <i>Preface</i>	xi
Daftar Isi <i>Contents</i>	xiii
Daftar Grafik <i>List of Chart</i>	xv
Daftar Tabel <i>List of Tables</i>	xvii
Sejarah <i>History</i>	xLv
Sumber data dan keterangan teknis <i>Data resources and technique explanations</i>	Li
<b>BAB I : GEOGRAFI</b> <i>Geographical</i>	1
<b>BAB II : PEMERINTAHAN</b> <i>Government</i>	17
<b>BAB III : PENDUDUK DAN TENAGA KERJA</b> <i>Population and Employment</i>	67
<b>BAB IV : SOSIAL</b> <i>Social</i>	87

<b>BAB V</b>	<b>: PERTANIAN</b> <i>Agriculture</i>	173
<b>BAB VI</b>	<b>: INDUSTRI, LISTRIK DAN AIR MINUM</b> <i>Manufacturing, Electricity and Water Supply</i>	211
<b>BAB VII</b>	<b>: PERHUBUNGAN, PARIWISATA DAN TELEKOMUNIKASI</b> <i>Transportation, Tourism and Telecommunication Facilities</i>	236
<b>BAB VIII</b>	<b>: PERDAGANGAN</b> <i>Trading</i>	267
<b>BAB IX</b>	<b>: KEUANGAN DAN KOPERASI</b> <i>Finance and Cooperation</i>	277
<b>BAB X</b>	<b>: PEMBANGUNAN</b> <i>Development</i>	301
<b>BAB XI</b>	<b>: PRODUK DOMESTIK REGIONAL BRUTO</b> <i>Gross Regional Domestic Product</i>	311

--- 000 000 000 ---

## DAFTAR GRAFIK / LIST OF CHART

Grafik I.1 Chart I.1	: Persentase Penggunaan Tanah Menurut Jenisnya di Kota Payakumbuh 2008 <i>The Percentage of Land Usage by Kind in Payakumbuh Municipality at 2008.</i> . . . . .	7
Grafik I.2 Chart I.2	: Jumlah Curah Hujan Per Bulan di Kota Payakumbuh 2008 <i>The Number of Rainfalls per Month in Payakumbuh Municipality at 2008.</i> . . . . .	8
Grafik II.1 Chart II.1	: Komposisi PNS di Lingkungan Pemda Kota Payakumbuh Menurut Jenis Kelamin 2008 <i>The Composition of Official Employee Surrounded Payakumbuh Local Government By Gender at 2008.</i> . . . . .	23
Grafik II.2 Chart II.2	: Komposisi PNS di Lingkungan Pemda Kota Payakumbuh Menurut Tingkat Pendidikan 2008 <i>The Composition of Official Employee Surrounded Payakumbuh Local Government By Educational Stage at 2008.</i> . . . . .	24
Grafik III.1 Chart III.1	: Perkembangan Penduduk Kota Payakumbuh 1996-2008 <i>Developing of Population in Payakumbuh Since 1996 – 2008.</i> . . . . .	73
Grafik III.2 Chart III.2	: Piramida Penduduk Menurut Golongan Umur dan Jenis Kelamin di Kota Payakumbuh 2008 <i>The Number of Population by Group Age and Sex in Payakumbuh Municipality at 2008.</i> . . . . .	74
Grafik IV.1 Chart IV.1	: Perbandingan Guru terhadap Murid Menurut Jenis Sekolah di Kota Payakumbuh 2008 <i>The Number of Student, Teacher and Ratio Teacher and Student by Educational Stage in Payakumbuh Municipality at 2008.</i> . . . . .	91
Grafik IV.2 Chart IV.2	: Jumlah Akseptor KB Aktif Menurut Jalur Pelayanan di Kota Payakumbuh 2008 <i>The Number of Active Member by Service Path in Payakumbuh Municipality at 2008.</i> . . . . .	92
Grafik V.1 Chart V.1	: Produksi Padi Sawah di Kota Payakumbuh (ton) 2006-2008 <i>The Production of Wetland Paddy in Payakumbuh Municipality Since 2006-2008.</i> . . . . .	179
Grafik V.2 Chart V.2	: Perkembangan Populasi Ternak Besar Menurut Jenisnya di Kota Payakumbuh 2006-2008 <i>The Number of Livestock Population by Kind in Payakumbuh Municipality Since 2006-2008.</i> . . . . .	180
Grafik VI.1 Chart VI.1	: Banyaknya Unit Usaha dan Jumlah Tenaga Kerja di Sektor Industri di Kota Payakumbuh 2008 <i>The Number of Exertion Unit and Employee by Kind of Industry in Payakumbuh Municipality at 2008.</i> . . . . .	217
Grafik VI.2 Chart VI.2	: Banyaknya Pelanggan Listrik dan Air Minum di Kota Payakumbuh 2006-2008 <i>The Number of Electricity and water Areal Company Costumer in Payakumbuh Municipality Since 2006-2008.</i> . . . . .	218
Grafik VII.1 Chart VII.1	: Persentase Panjang Jalan Menurut Kondisi Jalan di Kota Payakumbuh 2008 <i>The Road Length by Road Condition in Payakumbuh Municipality (Km) at 2008.</i> . . . . .	241
Grafik VII.2 Chart VII.2	: Banyaknya Wesel Pos Dalam Negeri yang Diterima dan Dibayarkan Melalui Kantor Pos Payakumbuh (Rp.000) 2002-2008 <i>The Number of Internal Affairs Money Order that have Accepted and Paid Trough in Payakumbuh Pos Office Since 2006-2008.</i> . . . . .	242
Grafik VIII.1 Chart VIII.1	: Jumlah TDP yang Diterbitkan Dinas Perindagnaker untuk Daerah Kota Payakumbuh 2006-2008 <i>The Number of TDP that Published by Industry and Trade Department Office for Payakumbuh Administrative Area Since 2006-2008.</i> . . . . .	271
Grafik VIII.2 Chart VIII.2	: Jumlah SIUP yang Diterbitkan Dinas Perindagnaker Kota Payakumbuh 2006-2008 <i>The Number of License Evidence Letter (SIUP) that have Published by Industry, Trade and Labour Office of Payakumbuh Since 2006-2008.</i> . . . . .	272
Grafik IX.1 Chart IX.1	: Pemberian Kredit Sektor pada Perum Pegadaian Cabang Kota Payakumbuh (RP.000) 2006-2008 <i>The Giving of Credit Sector at Pawnshop Service Company in Payakumbuh Branch Since 2006-2008.</i> . . . . .	283
Grafik IX.2 Chart IX.2	: Realisasi Penerimaan Daerah Otonom Kota Payakumbuh Tahun Anggaran 2008 <i>The Realization of Receipt of Payakumbuh Local Government in Budget Yaer at 2008.</i> . . . . .	284

Grafik X.1. Chart X.1	Rekapitulasi Belanja APBD Kota Payakumbuh Tahun Anggaran 2008 (Rp.juta) <i>The Actual Government Expenditure of Payakumbuh Municipality By Area in Budget year 2008(Rp. Million)</i> . . . . .	305
Grafik X.2 Chart X.2	Anggaran Pendapatan dan Belanja Daerah (APBD) Kota Payakumbuh Tahun Anggaran 2008 (Rp.000) <i>Region Income and Expenditure of Payakumbuh Municipality In Budget Year 2008 (Rp. Million)</i> . . . . .	306
Grafik XI.1. Chart XI.1	Perkembangan PDRB Atas Dasar Harga Berlaku dan Atas Dasar Harga Konstan di Kota Payakumbuh Tahun 2006-2008 (jutaan rupiah) <i>The GRDP of Payakumbuh at Current Price and at Constant Price by Industrial Origin 2006-2008</i> . . . . .	315
Grafik XI.2 Chart XI.2	Distribusi Persentase PDRB Kota Payakumbuh Atas Dasar Harga Berlaku Menurut Lapangan Usaha 2008 (jutaan rupiah) <i>The Percentage Distribution GRDP of Payakumbuh at Current Price by Industrial Origin 2008 (Million Rupiah)</i> . . . . .	316

<https://payakumbuhkota.bps.go.id>

## DAFTAR TABEL / LIST OF TABLES

BAB / CHAPTER	Halaman /
TABEL / TABLE	Pages
<b>I. GEOGRAFI / GEOGRAPHICAL</b>	
1.1 Letak Geografis Kota Payakumbuh <i>The Geographical Location of Payakumbuh Municipality . . . .</i>	9
1.2 Luas Daerah Menurut Kabupaten/Kota se-Sumatera Barat <i>The Total of Area by Regency/Municipality in West Sumatera .</i>	10
1.3 Nama Sungai dan Daerah yang Dilalui di Kota Payakumbuh <i>The Name of Rivers a cross of the Village in Payakumbuh Municipality . . . . .</i>	11
1.4 Nama Bukit yang ada di Kota Payakumbuh <i>The Name of Hills in Payakumbuh Municipality . . . . .</i>	12
1.5 Luas Penggunaan Tanah Menurut Jenisnya di Kota Payakumbuh 2008 <i>The Size of Land Usage by Kinds in Payakumbuh Municipality at 2008 . . . . .</i>	13
1.6 Luas Tanah Sawah dan Tanah Kering Dirinci per Kecamatan di Kota Payakumbuh 2008 <i>The Size of Wetland and Dry land that was Divided by Sub District in Payakumbuh Municipality at 2008 . . . . .</i>	14
1.7 Jumlah Curah Hujan dan Hari Hujan di Kota Payakumbuh 2008 <i>The Number of Rainfall and Rain day in Payakumbuh Municipality at 2008. . . . .</i>	15
1.8 Jarak Antara Kota Payakumbuh ke Kota Dalam Propinsi dan ke Propinsi Riau (Km) <i>The Distance of Payakumbuh Municipality to other Cities and the Riau Province . . . . .</i>	16

## II. PEMERINTAHAN / GOVERNMENT

II.1	Pembagian Wilayah Administrasi Daerah Kota Payakumbuh <i>The Part of Administration Area in Payakumbuh Municipality .</i>	25
II.2.1	Nama Kelurahan, Luas Nagari dan Kode Pos di Kecamatan Payakumbuh Barat <i>The Name of Village, wide of Nagari and zip code in West Payakumbuh Sub District . . . . .</i>	26
II.2.2	Nama Kelurahan, Luas Nagari dan Kode Pos di Kecamatan Payakumbuh Timur <i>The Name of Village, wide of Nagari and zip code in East Payakumbuh Sub District . . . . .</i>	28
II.2.3	Nama Kelurahan, Luas Nagari dan Kode Pos di Kecamatan Payakumbuh Utara <i>The Name of Village, wide of Nagari and zip code in North Payakumbuh Sub District . . . . .</i>	29
II.3	Komposisi Keanggotaan DPRD Kota Payakumbuh <i>The Composition of Legislative Assembly (DPRD) Payakumbuh Municipality . . . . .</i>	31
II.4	Nama-nama Anggota DPRD Kota Payakumbuh Periode 2004-2009 Hasil Pemilu 2004 <i>The Name of member Legislative Assembly (DPRD) Period Time 2004-2009 . . . . .</i>	32
II.5	Banyaknya kegiatan/sidang-sidang yang telah dilaksanakan oleh DPRD Kota Payakumbuh 2008 <i>The number of activity and kind of meeting by DPRD Payakumbuh Municipality at 2008. . . . .</i>	34
II.6	Banyaknya produk DPRD Kota Payakumbuh 2008 <i>The number of result by DPRD Activities in Payakumbuh Municipality at 2008 . . . . .</i>	35
II.7	Partai Politik Peserta Pemilu Legislatif di Kota Payakumbuh pada Pemilu 2004 <i>The name of political party as election participant in Payakumbuh Municipality at 2004 . . . . .</i>	36



II.8	Jumlah pemilih pada Pemilu legislatif dan pilpres di Kota Payakumbuh pada Pemilu 2004 <i>The number of member election (legislative and President) in Payakumbuh Municipality at 2004 . . . . .</i>	37
II.9	Jumlah TPS dan PPS pada Pemilu Legislatif dan pilpres di Kota Payakumbuh pada Pemilu 2004 <i>The Number of Election Place and Organization in Legislative and President Election in Payakumbuh Municipality at 2004 . .</i>	38
II.10	Hasil Pemilu legislatif di Kota Payakumbuh pada Pemilu 2004 <i>The Result of Legislative Election in Payakumbuh Municipality at 2004. . . . .</i>	39
II.11	Hasil Pemilu Pilpres tahap I di Kota Payakumbuh pada Pemilu 2004 <i>The number of result by President election I period in Payakumbuh Municipality at 2004 . . . . .</i>	40
II.12	Hasil Pemilu Pilpres tahap II di Kota Payakumbuh pada Pemilu 2004 <i>The number of result by President election II period in Payakumbuh Municipality at 2004 . . . . .</i>	41
II.13	Banyaknya pengurusan akta menurut jenisnya dirinci per bulan di Kota Payakumbuh 2008 <i>The number of making official document by kinds that was divided per month in Payakumbuh Municipality at 2008 . . . . .</i>	42
II.14	Banyaknya pengeluaran akta menurut jenisnya dirinci per bulan di Kota Payakumbuh 2008 <i>The resulted of document by kind of certificate per month in Payakumbuh Municipality at 2008 . . . . .</i>	43
II.15	Banyaknya pendaftaran peralihan hak dan hak tanggungan dan penghapusan hak tanggungan dirinci menurut jenisnya di Kota Payakumbuh 2008 <i>The Number of registering the replacing right, burdening right and erasing of burdening right by kinds in Payakumbuh Municipality at 2008 . . . . .</i>	44

II.16	Perkembangan pembuatan sertifikat tanah menurut jenisnya di Kota Payakumbuh 2008 <i>The publication of official ownership of land document by kinds in Payakumbuh Municipality at 2008</i> . . . . .	45
II.17	Banyaknya jenis kegiatan pendaftaran hak atas tanah yang dikelola oleh BPN Kota Payakumbuh 2008 <i>The number of kinds of ownership land register that has been managed by BPN Payakumbuh Municipality at 2008</i> . . . . .	46
II.18	Banyaknya toko, kios dan los dirinci menurut lokasi di Kota Payakumbuh 2008 <i>The number of shop, kiosk, market stall by location in Payakumbuh Municipality at 2008</i> . . . . .	47
II.19	Banyaknya pedagang kaki lima dirinci menurut lokasi di Kota Payakumbuh 2008 <i>The number of small trader (sidewalk) by location in Payakumbuh Municipality at 2008</i> . . . . .	48
II.20	Banyaknya izin mendirikan bangunan (IMB) dan Advice Planning yang diterbitkan oleh Dinas Tata Kota di Kota Payakumbuh 2008 <i>The Number of construction license that were published by municipality structuring office in Payakumbuh Municipality at 2008</i> . . . . .	49
II.21	Banyaknya sampah yang diangkut ke TPA dirinci per bulan di Kota Payakumbuh 2008 <i>The number of garbage that were carried out to the end garbage disposal per month in Payakumbuh Municipality at 2008</i> . . . . .	50
II.22	Organisasi Pemerintah Kota Payakumbuh 2008 <i>The Government organization in Payakumbuh Municipality at 2008</i> . . . . .	51
II.23.1	Komposisi PNS dilingkungan Pemerintah Daerah Kota Payakumbuh menurut jenis kelamin 2008 <i>The composition of local government employee by sex in Payakumbuh Municipality at 2008</i> . . . . .	52

II.23.2	Komposisi PNS dilingkungan Pemerintah Daerah Kota Payakumbuh menurut tingkat pendidikan 2008 <i>The composition of local government employee by educational level in Payakumbuh Municipality at 2008 . . . . .</i>	54
II.23.3	Komposisi PNS dilingkungan Pemerintah Daerah Kota Payakumbuh menurut golongan 2008 <i>The composition of local government employee by groups in Payakumbuh Municipality at 2008 . . . . .</i>	56
II.23.4	Jumlah PNS yang telah mengikuti diklat struktural menurut jenisnya di lingkungan Pemda Kota Payakumbuh 2008 <i>The number of local government employee by kind of structure education level in Payakumbuh Municipality at 2008 . . . . .</i>	58
II.23.5	Komposisi PNS di luar lingkungan Pemerintah Daerah Kota Payakumbuh menurut jenis kelamin 2008 <i>The Composition of official employee surrounded out of Payakumbuh Local Government by sex at 2008 . . . . .</i>	60
II.23.6	Komposisi PNS di luar lingkungan Pemerintah Daerah Kota Payakumbuh menurut golongan 2008 <i>The Composition of official employee surrounded out of Payakumbuh Local Government by groups at 2008 . . . . .</i>	61
II.23.7	Komposisi PNS di luar lingkungan Pemerintah Daerah Kota Payakumbuh menurut tingkat pendidikan 2008 <i>The Composition of official employee surrounded out of Payakumbuh Local Government by educational level at 2008 . . . . .</i>	62
II.23.8	Jumlah PNS yang telah mengikuti diklat struktural menurut jenisnya di luar lingkungan Pemda Kota Payakumbuh 2008 <i>The Number of official employee that has followed structure education and training by kinds out of Payakumbuh Local Government at 2008 . . . . .</i>	63
II.23.9	Komposisi pegawai pada berbagai perusahaan pelayanan publik di Kota Payakumbuh menurut jenis kelamin 2008 <i>The Composition of official employee at many public services company by sex in Payakumbuh Municipality at 2008 . . . . .</i>	64

II.23.10	Komposisi pegawai pada berbagai perusahaan pelayanan publik di Kota Payakumbuh menurut tingkat pendidikan 2008 <i>The Composition of official employee at many public services company by educational level in Payakumbuh Municipality at 2008</i> .....	65
----------	---	----

**III. PENDUDUK DAN TENAGA KERJA/  
POPULATION AND EMPLOYMENT**

III.1	Laju Pertumbuhan Penduduk menurut Kabupaten/Kota se Sumatera Barat. <i>The Growth of Population by Regency in West Sumatera Province</i> .....	75
III.2	Perkembangan penduduk Kota Payakumbuh dari tahun 1984 – 2008 <i>The number of people in Payakumbuh municipality from 1984-2008</i> .....	76
III.3	Jumlah Penduduk dan Kepadatan dirinci per kecamatan di Kota Payakumbuh 2008 <i>The Number and density of people by Sub District in Payakumbuh Municipality at 2008</i> .....	77
III.4	Jumlah Penduduk menurut Jenis Kelamin dan Sex Rasio dirinci per kecamatan di Kota Payakumbuh 2008 <i>The Number of Population by Gender and Sex Ratio per Sub District in Payakumbuh Municipality at 2008</i> .....	78
III.5	Jumlah Lahir dan Mati dirinci Menurut Jenis Kelamin per kecamatan di Kota Payakumbuh 2008 <i>The Number of Birth and Death by Gender per Sub District in Payakumbuh Municipality at 2008</i> .....	79
III.6	Jumlah Penduduk Datang dan Pindah Menurut Jenis Kelamin per kecamatan di Kota Payakumbuh 2008 <i>The Number of Moving Population by Gender per Sub District in Payakumbuh Municipality at 2008</i> .....	80

III.7	Jumlah Penduduk Dewasa dan Anak-anak dirinci per Kecamatan di Kota Payakumbuh 2008 <i>The Number of Adult and Children Population by Sub District in Payakumbuh Municipality at 2008. ....</i>	81
III.8	Jumlah Penduduk Menurut Kelompok Umur per Jenis Kelamin di Kota Payakumbuh 2008 <i>The Number of Population Age Group Population by Sex in Payakumbuh Municipality at 2008. ....</i>	82
III.9	Perkiraan Penduduk Umur 7-12 Tahun dirinci per Kecamatan di Kota Payakumbuh 2008 <i>The Estimation of People by age 7 – 12 Years old by Sub District in Payakumbuh Municipality at 2008. ....</i>	83
III.10	Penduduk Usia 15 Tahun ke atas Menurut Jenis Kelamin dan Jenis Kegiatan yang Dilakukan 2008 <i>The Kind of Activities for the people more than 15 Years Old by Gender at 2008. ....</i>	84
III.11	Jumlah Penduduk Usia 15 Tahun ke atas yang bekerja dirinci Menurut Jenis Kelamin dan Lapangan Usaha 2008 <i>The kind of mind Business for the People more than 15 Years Old by Gender at 2008. ....</i>	85

#### IV **S O S I A L / S O C I A L**

IV.1.1	Jumlah Sekolah Menurut Tingkat Pendidikan di Kota Payakumbuh 2008 <i>The Number of School by Educational Stage in Payakumbuh Municipality at 2008. ....</i>	93
IV.1.2	Jumlah Sekolah Menurut Departemen yang Membawahi di Kota Payakumbuh 2008 <i>The Number of School by Department owner in Payakumbuh Municipality at 2008. ....</i>	94
IV.1.3	Jumlah Sekolah di bawah Depdikbud dirinci per Kecamatan di Kota Payakumbuh 2008 <i>The Number of School by Depdikbud owner per Sub District in Payakumbuh Municipality at 2008. ....</i>	95

IV.1.4	Jumlah Sekolah, Murid, Kelas dan Guru Taman Kanak-kanak di Kota Payakumbuh 2008 <i>The Number of School, Student, Class, and Teacher of Kindergarten in Payakumbuh Municipality at 2008</i> . . . . .	96
IV.1.5	Jumlah Sekolah, Murid, Kelas dan Guru SD Negeri dan Sederajat di Kota Payakumbuh 2008 <i>The Number of School, Student, Class, and Teacher of Government Elementary School in Payakumbuh Municipality at 2008</i> . . . . .	97
IV.1.6	Jumlah Sekolah, Murid, Kelas dan Guru SD Swasta dan Sederajat di Kota Payakumbuh 2008 <i>The Number of School, Student, Class, and Teacher of Private Elementary School in Payakumbuh Municipality at 2008</i> . . . . .	98
IV.1.7	Jumlah Sekolah, Murid, Kelas dan Guru SLTP Negeri per Kecamatan di Kota Payakumbuh 2008 <i>The Number of School, Student, Class and Teacher of Government Junior High School by Sub District in Payakumbuh Municipality at 2008</i> . . . . .	99
IV.1.8	Jumlah Sekolah, Murid, Kelas dan Guru SLTP Swasta per Kecamatan di Kota Payakumbuh 2008 <i>The Number of School, Student, Class and Teacher of Private Junior High School by Sub District in Payakumbuh Municipality at 2008</i> . . . . .	100
IV.1.9	Jumlah Sekolah, Murid, Kelas dan Guru SLTA Negeri per Kecamatan di Kota Payakumbuh 2008 <i>The Number of School, Student, Class and Teacher of Government Senior High School by Sub District in Payakumbuh Municipality at 2008</i> . . . . .	101
IV.1.10	Jumlah Sekolah, Murid, Kelas dan Guru SLTA Swasta per Kecamatan di Kota Payakumbuh 2008 <i>The Number of School, Student, Class and Teacher of Private Senior High School by Sub District in Payakumbuh Municipality at 2008</i> . . . . .	102

IV.1.11	Jumlah Perguruan Tinggi, Ruang Kelas, Mahasiswa dan Dosen per Kecamatan di Kota Payakumbuh 2008 <i>The Number of University, Classroom, College Student and Lecture by Sub District in Payakumbuh Municipality at 2008.</i>	103
IV.1.12	Pendidikan di Kota Payakumbuh 2008 <i>The Number of Classroom, Student and Mean of Class by Educational Stage in Payakumbuh Municipality at 2008.</i>	104
IV.1.13	Jumlah Murid , Guru dan Rasio Murid terhadap Guru Menurut Tingkat Pendidikan di Kota Payakumbuh 2008 <i>The Number of Student, Teacher and Ratio Teacher and Student by Educational Stage in Payakumbuh Municipality at 2008.</i>	105
IV.1.14	Jumlah Murid yang Lulus EBTA Tingkat SD dirinci per Kecamatan di Kota Payakumbuh 2008 <i>The Number of Student That were Graduated From Finally Evaluation on Elementary School Stage by Sub District in Payakumbuh Municipality at 2008.</i>	106
IV.1.15	Jumlah Murid yang Lulus EBTA Tingkat SLTP dirinci per Kecamatan di Kota Payakumbuh 2008 <i>The Number of Student That were Graduated From Finally Evaluation on Junior High School Stage by Sub District in Payakumbuh Municipality at 2008.</i>	107
IV.1.16	Jumlah Murid yang Lulus EBTA Tingkat SLTA dirinci per Kecamatan di Kota Payakumbuh 2008 <i>The Number of Student That were Graduated From Finally Evaluation on Senior High School Stage by Sub District in Payakumbuh Municipality at 2008.</i>	108
IV.1.17	Nama Perguruan Tinggi, Jumlah Lokal, Jumlah Mahasiswa dan Jumlah Dosen di Kota Payakumbuh 2008 <i>The Name of University, Number of Rooms, Number of College Student and Lecture in Payakumbuh Municipality at 2008.</i>	109

IV.1.18	Jumlah Sekolah, Kelas, Murid, dan Guru di bawah Departemen Agama menurut Jenisnya di Kota Payakumbuh 2008 <i>The Number of School, Classroom, Student and Teachers in order of Religious Department by Kinds in Payakumbuh Municipality at 2008. . . . .</i>	110
IV.1.19	Rasio Murid dan Guru di bawah Departemen Agama menurut Jenisnya di Kota Payakumbuh 2008 <i>The Ratio of Student and Teacher in order of Religion Department by Kinds in Payakumbuh Municipality at 2008. . . .</i>	111
IV.1.20	Jumlah Guru Agama Negeri dan Honor Menurut Tingkat Pendidikan per Kecamatan di Kota Payakumbuh 2008 <i>The Number of Government Religion Teachers and Private Teacher by Educational Stage per Sub District in Payakumbuh Municipality at 2008. . . . .</i>	112
IV.1.21	Jumlah Sekolah, Guru dan Murid pada TPSA dirinci per Kecamatan di Kota Payakumbuh 2008 <i>The Number of School, Teacher, Students at TPSA by Sub District in Payakumbuh Municipality at 2008. . . . .</i>	113
IV.1.22	Jumlah Sekolah, Guru dan Murid pada TPA dirinci per Kecamatan di Kota Payakumbuh 2008 <i>The Number of School, Teacher, Students at TPA by Sub District in Payakumbuh Municipality at 2008. . . . .</i>	114
IV.1.23	Jumlah Peserta Kursus di Balai Latihan Kerja (BLK) Payakumbuh Menurut Jenis Kegiatan 2008 <i>The Number of Member of Course at Training Work Course (BLK) by Kinds of Activity in Payakumbuh at 2008. . . . .</i>	115
IV.1.24	Jumlah Tempat Kursus/Lembaga, Tenaga Pengajar dan Peserta pada Kursus Diklusemas di Kota Payakumbuh 2008 <i>The Number of Place, Association, Tutor and Member Diklusemas Course in Payakumbuh Municipality at 2008. . . . .</i>	116
IV.1.25	Jumlah Anak Didik Sekolah Luar Biasa (SLB) di Kota Payakumbuh 2008 <i>The Number of Students in Payakumbuh exlandinnarily School at 2008. . . . .</i>	119



IV.2.1.1	Jumlah Tempat Pelayanan Kesehatan Menurut Jenisnya di Kota Payakumbuh 2008 <i>The Number of Health Public Service by Kinds in Payakumbuh Municipality at 2008. . . . .</i>	120
IV.2.1.2	Banyaknya Tempat Pelayanan Kesehatan Menurut Pengelola di Kota Payakumbuh 2008 <i>The Number of Health Service House by Managed in Payakumbuh Municipality at 2008. . . . .</i>	121
IV.2.1.3	Banyaknya Pelayanan Kesehatan dirinci per Kecamatan di Kota Payakumbuh 2008 <i>The Number of Health Service House by Sub District in Payakumbuh Municipality at 2008 . . . . .</i>	122
IV.2.1.4	Jumlah Penderita Rawat jalan dirinci Menurut Jenis Penyakit di RSUD Payakumbuh 2008 <i>The Number of Outpatient by Kinds of Disease in Payakumbuh General Hospital at 2008. . . . .</i>	124
IV.2.1.5	Jumlah Penderita Rawat Inap dirinci Menurut Jenis Penyakit di RSUD Payakumbuh 2008 <i>The Number of Inpatient by Kinds of Disease in Payakumbuh General Hospital at 2008. . . . .</i>	125
IV.2.1.6	Jumlah Penderita Rawat Jalan dirinci Menurut Jenis Penyakit di RS.Ibnu Sina Payakumbuh 2008 <i>The Number of Outpatient by Kinds of Disease in Ibnu Sina Hospital Payakumbuh at 2008 . . . . .</i>	126
IV.2.1.7	Jumlah Imunisasi Bayi, Catin, Ibu Hamil, Murid SD menurut Tempat Imunisasi di Kota Payakumbuh 2008 <i>The Number of Giving Vaccine for Baby, Bride, Pregnant Women, Elementary Student by Vaccine Place in Payakumbuh Municipality at 2008 . . . . .</i>	127
IV.2.1.8	Distribusi Tenaga Medis, Paramedis, dan Non Medis pada Puskesmas dan Puskesmas Pembantu di Kota Payakumbuh 2008 <i>The Distribution of Medical Employee and Non Medical of Local Government Clinic in Payakumbuh Municipality at 2008. . . . .</i>	129
IV.2.1.9	Jumlah Apotik, Toko Obat berizin, Optical, Tukang Gigi dan Klinik Bersalin di Kota Payakumbuh 2008 <i>The Number Pharmacy, License Medical Shop, Optics, Dentistry and Maternity Clinic in Payakumbuh Municipality at 2008. . . . .</i>	130

IV.2.2.1	Banyaknya Peserta askes pada Masing-masing Puskesmas di Kota Payakumbuh 2008 <i>The Number of Member of Health Insurance at Each Public Health Center in Payakumbuh Municipality at 2008.....</i>	131
IV.2.2.2	Banyaknya Peserta askes yang Mendapatkan Bantuan Claim Gigi dan Kacamata di Kota Payakumbuh 2008 <i>The Number of Member of Health Insurance That were Helping Dentist Claim and Spectacles in Payakumbuh Municipality at 2008.....</i>	132
IV.2.3.1	Jumlah Pencapaian Akseptor KB Baru dirinci per Mix Kontrasepsi di Kota Payakumbuh 2008 <i>The Number of Achieving New Family Planning Acceptor by per mix Contraception in Payakumbuh Municipality at 2008.....</i>	134
IV.2.3.2	Jumlah Peserta Aktif Menurut Jalur Pelayanan Aktif Jalur B (Swasta) di Kota Payakumbuh 2008 <i>The Number of Active Member by Private Active Service Path in Payakumbuh Municipality at 2008.....</i>	136
IV.2.3.3	Jumlah Peserta Aktif Menurut Jalur Pelayanan Aktif Jalur A (Pemerintah) di Kota Payakumbuh 2008 <i>The Number of Active Member by Government Active Service Path in Payakumbuh Municipality at 2008.....</i>	138
IV.2.3.4	Jumlah Rumah tangga /KK Menurut Tahapan Keluarga Sejahtera per Kecamatan 2008 <i>The Number of Household by Prosperous Stage of Family by Sub District at 2008.....</i>	139
IV.3.1	Jumlah Tempat Ibadah Menurut Jenisnya di Kota Payakumbuh 2008 <i>The Number of Prayer Houses by Kind in Payakumbuh Municipality at 2008.....</i>	140
IV.3.2	Jumlah tempat ibadah dirinci per kecamatan di Kota Payakumbuh 2008 <i>The Number of Prayer Houses by Sub district in Payakumbuh Municipality at 2008.....</i>	141

IV.3.3	Jumlah Ulama, Mubalig, Khatib, Penyuluh Agama Menurut Pendidikan di Kota Payakumbuh <i>The Number of Religious Teachers, Preachers, Preacher of The Mosque, Religious Extension by Educational Stage in Payakumbuh Municipality at 2008. ....</i>	142
IV.3.4	Jumlah Ulama, Mubalig, Khatib, Penyuluh Agama Menurut Golongan Umur di Kota Payakumbuh <i>The Number of Religious Teachers Preachers, Preacher of The Mosque, Religious Extension by Age Stage in Payakumbuh Municipality at 2008. ....</i>	143
IV.3.5	Jumlah Jemaah Haji yang diberangkatkan ke Tanah Suci dirinci menurut Jenis Kelamin di Kota Payakumbuh 2008 <i>The Number of Member Pilgrimage To Mecca by Gender in Payakumbuh Municipality at 2008. ....</i>	144
IV.3.6	Jumlah Jemaah Haji yang diberangkatkan ke Tanah Suci dirinci menurut Golongan Umur di Kota Payakumbuh 2008 <i>The Number of Member Pilgrimage To Mecca by Classification of Age in Payakumbuh Municipality at 2008. ...</i>	145
IV.3.7	Jumlah Jemaah Haji yang diberangkatkan ke Tanah Suci dirinci menurut Pendidikan di Kota Payakumbuh 2008 <i>The Number of Member Pilgrimage To Mecca by Educational in Payakumbuh Municipality at 2008. ....</i>	146
IV.3.8	Jumlah Jemaah Haji yang diberangkatkan ke Tanah Suci dirinci Menurut Pekerjaan di Kota Payakumbuh 2008 <i>The Number of Member Pilgrimage To Mecca by Occupation of Age in Payakumbuh Municipality at 2008. ....</i>	147
IV.4.1.1	Banyaknya Kecelakaan Lalu Lintas yang Terjadi dalam Wilayah Kota Payakumbuh 2008 <i>The Number of Traffic Accident That were Occurred in Payakumbuh Municipality Area at 2008.....</i>	148
IV.4.1.2	Banyaknya Pelanggaran Lalu Lintas yang Terjadi dalam Wilayah Kota Payakumbuh 2008 <i>The Number of Traffic Violation That were Occurred in Payakumbuh Municipality Area at 2008.....</i>	149

IV.4.1.3	Jumlah tindak pidana dan Penyelesaiannya dirinci per bulan di Kota Payakumbuh 2008 <i>The Number of Criminal Case which were Accounted and Solved in Payakumbuh Municipality at 2008.....</i>	150
IV.4.1.4	Banyaknya SIM yang dikeluarkan oleh Polres 50 Kota /Kota Payakumbuh dirinci per bulan 2008 <i>The Number of Driving License was processed by District of Police 50 Kota/Payakumbuh Municipality at 2008. ....</i>	151
IV.4.2.1	Jumlah Jenis Perkara dan Banyaknya yang Masuk dan Diselesaikan oleh Kejaksaan Negeri Payakumbuh 2008 <i>The Number of Case That were Entered and Solved by Government Judiciary Payakumbuh at 2008 .....</i>	152
IV.4.2.2	Jumlah Tahanan Kejaksaan Negeri Kota Payakumbuh 2008 <i>The Number of Prisoner in Payakumbuh Judiciary at 2008 .....</i>	153
IV.4.3.1	Jumlah Perkara yang Masuk dan Diselesaikan dan Sisa Menurut Putusan pada Pengadilan Negeri Payakumbuh 2008 <i>The Number of entering Case, Solved and Residual by Decision at Public Court at 2008.....</i>	154
IV.4.3.2	Jumlah Terdakwa yang Masuk, Diselesaikan dan Sisa Menurut Putusan pada Pengadilan Negeri Payakumbuh 2008 <i>The Number of Entering The Accused, Solved and Residual by Decision at Payakumbuh Public Court at 2008. ....</i>	155
IV.4.3.3	Jumlah Terdakwa yang Diselesaikan Menurut Jenis Perkara pada Pengadilan Negeri Payakumbuh 2008 <i>The Number of Salving Accused by Kinds of The Case at Payakumbuh Public Court at 2008 .....</i>	156
IV.4.3.4	Jumlah Perkara yang Diselesaikan Menurut Jenis Perkara pada Pengadilan Negeri Payakumbuh 2008 <i>The Number of Case That were Solved by Kinds of Case at Payakumbuh Public Court at 2008. ....</i>	157
IV.4.3.5	Jumlah Terdakwa yang Diselesaikan Perkaranya dan Sikap Terhadap Keputusan pada Pengadilan Negeri Payakumbuh 2008 <i>The Number of Salving Accused and Conception of Accused at Payakumbuh Public Court at 2008 .....</i>	158

IV.4.4.1	Banyak Tambahan Narapina berdasarkan Putusan Pengadilan Menurut Jenis Tindak Pidana 2008 <i>The Number of Prisoner Addition Based on Decision by The Court by Kinds of Criminal Case at 2008. . . . .</i>	159
IV.4.4.2	Banyaknya Tambahan Narapidana Berdasarkan Putusan Pengadilan Menurut Jenis Kejahatan/Pelanggaran dan Jenis Kelamin 2008 <i>The Number of Prisoner Addition Based on Decision by The Court by Kinds of Misdeed and Sex at 2008. . . . .</i>	161
V.4.4.3	Isi Lembaga Pemasyarakatan dirinci Menurut Jenis Kejahatan dan Status 2008 <i>The Contents of Correctional Institution by Kinds of Misdeed and Status at 2008. . . . .</i>	162
IV.4.4.4	Isi Lembaga Pemasyarakatan Dirinci Menurut Status Dalam Lembaga Pemasyarakatan dan Lamanya Hukuman 2008 <i>The Contents of Correctional Institution by Status in Correctional Institution and Time of Punishment at 2008. . . . .</i>	163
IV.4.5.1	Jumlah Perkara yang Diterima oleh Pengadilan Agama di Kota Payakumbuh 2008 <i>The Number of Case that were Accepted by Religious Court in Payakumbuh Municipality at 2008. . . . .</i>	164
IV.4.5.2	Jumlah Nikah, Talak, Cerai dan Rujuk Dirinci Menurut Kecamatan di Kota Payakumbuh 2008 <i>The Number of Marriage, Divorce, Reconciliation Divorce, by Sub district in Payakumbuh Municipality at 2008. . . . .</i>	165
IV.4.5.3	Jumlah Perkara yang Diselesaikan oleh Pengadilan Agama Kota Payakumbuh 2008 <i>The Number of Case that were Finished by Religious Court in Payakumbuh Municipality at 2008. . . . .</i>	166
IV.4.5.4	Faktor Penyebab Perceraian yang Telah Diputuskan di Pengadilan Agama Kota Payakumbuh 2008 <i>The Causal Factor of Divorce that were Decided by Religious Court in Payakumbuh Municipality at 2008. . . . .</i>	168

IV.4.6.1	Jumlah Anak Asuh di Panti Asuhan Menurut Kecamatan di Kota Payakumbuh 2008 <i>The Number of Orphan Children in Orphanage by Sub district in Payakumbuh Municipality at 2008. ....</i>	169
IV.4.6.2	Jumlah Petugas Sosial Masyarakat (PSM) yang telah Dididik menurut Jenis Kelamin di Kota Payakumbuh 2008 <i>The Number of Social Officer Who has According by Sex in Payakumbuh Municipality at 2008. ....</i>	170
IV.4.6.3	Jumlah Sekolah yang Menerima Bantuan Dana PMTAS Dirinci Menurut Kecamatan di Kota Payakumbuh 2008 <i>The Number of School that have PMTAS Fund by Sub District in Payakumbuh Municipality at 2008. ....</i>	171

**V PERTANIAN/ AGRICULTURE**

V.1.1	Luas Tanam, Panen dan Produksi Padi Sawah di Kota Payakumbuh 2008 <i>The Planted Area, Harvest and Production of Wet land Paddy in Payakumbuh Municipality at 2008. ....</i>	181
V.1.2	Luas Tanam, Panen dan Produksi Palawija di Kota Payakumbuh 2008 <i>The Planted Area, Harvest and Production of Secondary Food in Payakumbuh Municipality at 2008. ....</i>	182
V.1.3	Luas Tanam, Panen dan Produksi Sayur-sayuran di Kota Payakumbuh 2008 <i>The Planted Area, Harvest and Production of Vegetables in Payakumbuh Municipality at 2008. ....</i>	185
V.1.4	Luas Tanam dan Produksi Buah-buahan di Kota Payakumbuh 2008 <i>The Planted Area, Production of Fruits in Payakumbuh Municipality at 2008. ....</i>	188
V.1.5	Luas Sawah Menurut Jenis Irigasi di Kota Payakumbuh 2008 <i>The Wet Land Area by Type of Irrigation in Payakumbuh Municipality at 2008. ....</i>	193

V.1.6	Panjang Saluran Irigasi Menurut Pengelola dan Jenisnya di Kota Payakumbuh (m) 2008 <i>The Length of Irrigation by Kind and Management in Payakumbuh Municipality at 2008.</i> . . . . .	194
V.2.1	Luas Tanam, Panen dan Produksi Tanaman Perkebunan di Kota Payakumbuh 2008 <i>The Planted Area, Harvest and Production of Smallholder in Payakumbuh Municipality at 2008.</i> . . . . .	195
V.3.1	Banyaknya Rumah Tangga Petani (RTP) Nelayan di Kota Payakumbuh 2008 <i>The Number of Fish Farmer Housing in Payakumbuh Municipality at 2008.</i> . . . . .	201
V.3.2	Luas dan Hasil Benih Ikan di Kota Payakumbuh 2008 <i>The Area and Production of Fish Germ in Payakumbuh Municipality at 2008.</i> . . . . .	202
V.3.3	Luas dan Produksi Peternakan Ikan Rakyat di Kota Payakumbuh 2008 <i>The Area and Production of Society Fishery in Payakumbuh Municipality at 2008.</i> . . . . .	203
V.3.4	Luas dan Penangkapan Ikan di Perairan Umum di Kota Payakumbuh 2008 <i>The Area and Catching Fish at Open Waters in Payakumbuh Municipality at 2008.</i> . . . . .	204
V.4.1	Jumlah Populasi Ternak Menurut Jenisnya di Kota Payakumbuh 2008 <i>The Number of Livestock Population by Kind in Payakumbuh Municipality at 2008.</i> . . . . .	205
V.4.2	Jumlah Populasi Unggas Menurut Jenisnya di Kota Payakumbuh 2008 <i>The Number of Poultry Population by Kinds in Payakumbuh Municipality at 2008.</i> . . . . .	206
V.4.3	Produksi Daging / Telur Menurut Jenisnya di Kota Payakumbuh 2006 - 2008 <i>The Production of Meats/eggs by Kind in Payakumbuh Municipality at 2006 - 2008.</i> . . . . .	207

V.4.4	Keadaan Inseminasi Buatan (I.B) di Kota Payakumbuh 2006-2008 <i>The Conditional of Artificial Insemination in Payakumbuh Municipality at 2006 - 2008.</i> . . . . .	208
V.4.5	Vaksinasi Ternak Menurut Jenisnya di Kota Payakumbuh 2006-2008 <i>The Vaccination of Livestock by Kinds in Payakumbuh Municipality at 2006 - 2008.</i> . . . . .	209
V.5	Jumlah Kelompok Tani Menurut Kecamatan di Kota Payakumbuh 2008 <i>The Number of Farmer Group by Sub district in Payakumbuh Municipality at 2008.</i> . . . . .	210

**VI INDUSTRI, LISTRIK DAN AIR MINUM/  
MANUFACTURING, ELECTRICITY AND WATER SUPPLY**

VI.1.1	Jumlah Unit Usaha dan Tenaga Kerja Dirinci Menurut Jenis Industri di Kota Payakumbuh 2008 <i>The Number of Exertion Unit and Employee by Kind of Industry in Payakumbuh Municipality at 2008.</i> . . . . .	219
VI.1.2	Jumlah Usaha dan Tenaga Kerja, Usaha Industri Hasil Pertanian, Kimia dan Kehutanan di Kota Payakumbuh 2008 <i>The Number of Exertion and Employee, Industry of Agriculture, Chemical and Forest in Payakumbuh Municipality at 2008</i> . . . . .	220
VI.1.3	Jumlah Usaha dan Tenaga Kerja Bidang Industri Logam, Elektronik dan Aneka di Kota Payakumbuh 2008 <i>The Number of Exertion and Employee Metal Industry, Electronics and Various Industry in Payakumbuh Municipality at 2008.</i> . . . . .	223
VI.2.1	Jumlah Pelanggan Listrik Menurut Jenis Tarif di PT.PLN Cabang Ranting Kota Payakumbuh 2008 <i>The Number of Electricity Costumer by Kind of Household Tare at Electricity Company in Payakumbuh Municipality at 2008.</i> . . . . .	226



VI.2.2	Jumlah Pelanggan Listrik Menurut Jenis Pelanggan di PT.PLN Cabang Ranting Kota Payakumbuh 2008 <i>The Number of Electricity Costumer by kind of Costumer at Electricity Company in Payakumbuh Municipality at 2008. . . . .</i>	227
VI.3.1	Jumlah Pelangan PDAM Menurut Jenis Tarif di Kota Payakumbuh 2008 <i>The Number of Costumer at Water Area Company by Kind of Tare in Payakumbuh Municipality at 2008. . . . .</i>	228
VI.3.2	Banyaknya Produksi Air PDAM (M <sup>3</sup> ) Menurut Sumber Air di Kota Payakumbuh 2008 <i>The Production of Water at Water Areal Company in Payakumbuh Municipality at 2008. . . . .</i>	230
VI.3.3	Banyaknya Penjualan Air PDAM (M <sup>3</sup> ) Menurut Jenis Pelanggan di Kota Payakumbuh 2008 <i>The Number of Water that have Solded by Kind of Costumer in Payakumbuh Municipality at 2008. . . . .</i>	232

**VII PERHUBUNGAN, PARIWISATA DAN TELEKOMUNIKASI/TRANSPORTATION, TOURISM AND TELECOMMUNICATION FACILITIES**

VII.1.1	Panjang Jalan Menurut Jenis Permukaan dan Status Pemerintahan yang Berwenang di Kota Payakumbuh (Km) 2008 <i>The Length of Road by Classification of Its Surface and Status of The Authoritative Government in Payakumbuh Municipality (Km) at 2008. . . . .</i>	243
VII.1.2	Panjang Jalan Menurut Kondisi Jalan di Kota Payakumbuh (Km) 2008 <i>The Road length by Road Condition in Payakumbuh Municipality (Km) at 2008. . . . .</i>	244

VII.1.3	Panjang Jalan Menurut Kelas Permukaan di Kota Payakumbuh (Km) 2008 <i>The Road length by Surface Class in Payakumbuh Municipality (Km) at 2008. ....</i>	245
VII.1.4	Banyaknya Jembatan dan Panjang Jembatan dirinci per Kecamatan di Kota Payakumbuh 2008 <i>The Number of Bridge and Bridge length per Sub District in Payakumbuh Municipality at 2008. ....</i>	246
VII.1.5	Banyaknya Kendaraan Angkutan Umum Bermotor dan tidak Bermotor Menurut Jenisnya di Kota Payakumbuh 2006-2008 <i>The Number of Motor road public vehicle and non Motorize public vehicle by kinds in Payakumbuh Municipality at 2006-2008. ....</i>	247
VII.1.6	Banyaknya Rambu-rambu Lalu Lintas, Traffic Light dan Warning Light yang terpasang menurut Kecamatan di Kota Payakumbuh 2008 <i>The Number of traffic sign, traffic light and warning light that has installed by sub district in Payakumbuh Municipality at 2008. ....</i>	248
VII.1.7	Banyaknya Zebra Cross dan Marka Jalan yang Terpasang di Kota Payakumbuh 2008 <i>The Number of Zebra Cross and crossing sign that has installed in Payakumbuh Municipality at 2008. ....</i>	249
VII.1.8	Banyaknya Kendaraan Bermotor Menurut Jenisnya yang Terdaftar pada Samsat Kota Payakumbuh 2006-2008 <i>The Number of motorized vehicles by kinds that have registered at Payakumbuh Samsat Office at 2006-2008. ....</i>	250
VII.2.1	Banyaknya Surat yang Dikirim Melalui Kantor Pos Payakumbuh 2008 <i>The number of letter that have pointed through in Payakumbuh Pos Office at 2008. ....</i>	251
VII.2.2	Banyaknya Surat yang Diterima Melalui Kantor Pos Payakumbuh 2008 <i>The number of letter that have acceptances through in Payakumbuh Pos Office at 2008. ....</i>	252

VII.2.3	Banyaknya Wesel Pos Dalam Negeri yang Diterima dan Dibayarkan Melalui Kantor Pos Payakumbuh <i>The number of internal affairs money order that have accepted and paid trough in Payakumbuh Pos Office at 2008. . . . .</i>	253
VII.2.4	Banyaknya Wesel Pos W. Union Diterima Melalui Kantor Pos Payakumbuh 2008 <i>The number of foreign affairs money order that have accepted through in Payakumbuh Pos Office at 2008. . . . .</i>	254
VII.2.5	Banyaknya Penerima Pensiun Melalui Kantor Pos Payakumbuh 2008 <i>The Number of Acceptance Pensioning off through in Payakumbuh Pos Office at 2008. . . . .</i>	255
VII.2.6	Banyaknya Paket Pos yang Dikirim dan Diterima Dalam Negeri dan Luar Negeri Melalui Kantor Pos Payakumbuh 2008 <i>The number of post package that plane posted and accepted to internal affairs and foreign affairs through in Payakumbuh Pos Office at 2008 . . . . .</i>	256
VII.2.7	Lalu Lintas Uang Tabanas BATARA Melalui Kantor Pos Payakumbuh 2008 <i>The National saving money BATARA traffic trough in Payakumbuh Pos Office at 2008. . . . .</i>	257
VII.2.8	Banyaknya Giro yang Diterima dan Cek yang dibayarkan Melalui Kantor Pos Payakumbuh 2008 <i>The Number of Postal Clearing that have Accepted and Cluque that have Paid off Through in Payakumbuh Post Office at 2008. . . . .</i>	258
VII.3.1	Banyaknya Sambungan Telepon Menurut Jenis Pemakaian pada Kantor Telkom Cabang Payakumbuh 2006 - 2008 <i>The number of phone lines kinds of using at Payakumbuh branch telecommunication office at 2006 - 2008. . . . .</i>	259
VII.4.1	Daftar Hotel/Wisma Menurut Alamat dan Nomor Telepon di Kota Payakumbuh 2008 <i>The list of Hotels/guesthouses by address and phone number in Payakumbuh Municipality at 2008. . . . .</i>	260

VII.4.2	Banyaknya Kapasitas Akomodasi/Hotel/Wisma di Kota Payakumbuh 2008 <i>The number of accommodation capacity/hotels/guesthouses in Payakumbuh Municipality at 2008. ....</i>	261
VII.4.3	Jumlah Restoran dan Rumah Makan Dirinci per Kecamatan di Kota Payakumbuh 2008 <i>The number of restaurant by Sub District in Payakumbuh Municipality at 2008. ....</i>	262
VII.4.4	Banyaknya Kunjungan Wisatawan ke Objek Wisata di Kota Payakumbuh 2008 <i>The Number of Foreign Tourism Coming to Tourist Objectin Payakumbuh Municipality at 2008. ....</i>	263
VII.4.5	Banyaknya Group Kesenian Tradisional di Kota Payakumbuh 2008 <i>The Number of Traditional Group of Art in Payakumbuh Municipality at 2008. ....</i>	264
VII.4.6	Banyaknya Industri Pariwisata Menurut Jenis Usaha Pariwisata di Kota Payakumbuh 2008 <i>The Number of Tourism Industry by Kind of Activity in Payakumbuh Municipality at 2008. ....</i>	265

## VIII PERDAGANGAN/TRADING

VIII. 1	Jumlah TDP yang Diterbitkan oleh Dinas Perindagnaker untuk Daerah Kerja Kota Payakumbuh 2008 <i>The number of TDP that have published by Industry, Trade and Labor Office of Payakumbuh at 2008. ....</i>	273
VIII.2	Jumlah TDP Yang Diperbaharui (Perpanjang I,II,III) oleh Dinas Perindagnaker Kota Payakumbuh 2008 <i>The number of TDP that have renew by Industry, Trade and Labor Office of Payakumbuh at 2008. ....</i>	274

VIII.3	Jumlah Surat Izin Usaha Perdagangan (SIUP) yang diterbitkan Dinas Perindagnaker Kota Payakumbuh 2008 <i>The number of trade license evidence letter (SIUP) that have published by Industry, Trade and Labor Office of Payakumbuh at 2008</i> .....	275
--------	---	-----

**IX KEUANGAN DAN KOPERASI /  
FINANCE AND COOPERATION**

IX.1.1	Realisasi Penerimaan Daerah Otonom Kota Payakumbuh Tahun Anggaran 2008 <i>The Realization of Receipt of Payakumbuh Local Government in Budget Year at 2008</i> .....	285
IX.2.1	Jumlah Bank Menurut Jenisnya di Kota Payakumbuh 2008 <i>The Number of Banks by Kind in Payakumbuh Municipality at 2008</i> .....	289
IX.2.2	Jumlah Uang yang Disimpan Menurut Jenis Produk pada Bank di Kota Payakumbuh Keadaan 31 Desember 2008 <i>The Number of Money that Saved by Kind of Product at Banks in Payakumbuh Municipality on December 31, 2008</i> . . . . .	290
IX.2.3	Pinjaman yang Diberikan Bank Pemerintah Kota Payakumbuh Tahun Anggaran 2008 <i>The Loan that Given to Payakumbuh Government Bank in budget year 2008</i> .....	291
IX.2.4	Jumlah Tabungan Menurut Jenisnya pada Bank di Kota Payakumbuh Keadaan 31 Desember 2008 <i>The Number of Saving by Kind at Banks in Payakumbuh Municipality on December 31, 2008</i> .....	292
IX.2.5	Jumlah Penabung per Bulan pada Bank di Kota Payakumbuh 2008 <i>The Number of Saver per Month at Banks in Payakumbuh Municipality at 2008</i> .....	293

IX.3.1	Jumlah Koperasi Menurut Jenisnya di Kota Payakumbuh 2008 <i>The Number of Cooperation by Kinds in Payakumbuh Municipality at 2008</i> .....	294
IX.3.2	Banyaknya Koperasi Unit Desa dan Koperasi di Kota Payakumbuh <i>The Number of Sub district Cooperation and Cooperation in Payakumbuh Municipality at 2008</i> .....	295
IX.3.3	Jumlah Peserta Latihan Pimpinan Perusahaan di Kota Payakumbuh 2008 <i>The Number of Company Leader Training in Payakumbuh Municipality at 2008</i> .....	296
IX.4.1	Banyaknya Barang Jaminan dan Pinjaman Uang untuk Dilunasi di Kantor Pengadaian Kota Payakumbuh 2008 <i>The Number of Guarantee and Loan that were Paid off at Pawnshop Service Office in Payakumbuh Branch at 2008</i> .....	297
IX.4.2	Banyaknya Barang Jaminan dan Pinjaman yang Dilelang di Kantor Pengadaian Kota Payakumbuh 2008 <i>The Number of Guarantee and Loan that were Auctioned at Pawnshop Service Office in Payakumbuh Branch at 2008</i> .....	298
IX.4.3	Pemberian Kredit Sektor pada Perum Pengadaian Cabang Payakumbuh 2008 <i>The Giving of Credit Sector at Pawnshop Service Company in Payakumbuh Branch at 2008</i> .....	299
IX.4.4	Banyaknya Barang Jaminan dan Pinjaman di Kantor Pegadaian Kota Payakumbuh 2008 <i>The Number of Guarantee and Loan at Pawnshop Service Office in Payakumbuh Branch at 2008</i> .....	300

## **X PEMBANGUNAN/DEVELOPMENT**

X.1	Anggaran Pendapatan dan Belanja Daerah (APBD) Kota Payakumbuh Tahun Anggaran 2008 <i>The Region income and expenditure budgeting of Payakumbuh Municipality in budget year 2008</i> .....	307
-----	--	-----

X.2	Rekapitulasi Belanja APBD Kota Payakumbuh Menurut Bidang Kewenangan Tahun Anggaran 2008 <i>The Actual Government Expenditure of Payakumbuh Municipality by Area in budget year 2008.</i> . . . . .	308
-----	---	-----

**XI PRODUK DOMESTIK REGIONAL BRUTO /  
GROOS REGIONAL DOMESTIC PRIODUCT**

XI.1	PDRB Kota Payakumbuh Atas Dasar Harga Berlaku Menurut Lapangan Usaha 2006 - 2008 (Jutaan Rupiah) <i>The GRDP of Payakumbuh at Current Price by Industrial Origin 2006 - 2008 (million rupiahs)</i> . . . . .	319
XI.2	PDRB Kota Payakumbuh Atas Dasar Harga Konstan 2000 Menurut Lapangan Usaha 2006 - 2008 (Jutaan Rupiah) <i>The GRDP of Payakumbuh at Constant 2000 Price by Industrial Origin 2006 - 2008 (million rupiahs)</i> . . . . .	320
XI.3	Distribusi Persentase PDRB Kota Payakumbuh Atas Dasar Harga Berlaku Menurut Lapangan Usaha 2006 - 2008 (Jutaan Rupiah) <i>The Percentage Distribution of Payakumbuh GRDP at Current Price by Industrial Origin 2006 - 2008 (million rupiahs).</i> . . . . .	321
XI.4	Distribusi Persentase PDRB Kota Payakumbuh Atas Dasar Harga Konstan 2000 Menurut Lapangan Usaha 2006 - 2008 (Jutaan Rupiah) <i>The Percentage Distribution of Payakumbuh GRDP at Constant 2000 Price by Industrial Origin 2006 - 2008 (million rupiahs)</i> . . . . .	322
XI.5	Indeks Berantai PDRB Kota Payakumbuh Atas Dasar Harga Berlaku Menurut Lapangan Usaha 2006 - 2008 (Jutaan Rupiah) <i>The Link Index GRDP of Payakumbuh at Current Price by Industrial Origin 2006 - 2008 (million rupiahs).</i> . . . . .	323

XI.6	Indeks Berantai PDRB Kota Payakumbuh Atas Dasar Harga Konstan 2000 Menurut Lapangan Usaha 2006 - 2008 (Jutaan Rupiah)	324
	<i>The Link Index GRDP of Payakumbuh at Constant 2000 Price by Industrial Origin 2006 - 2008 (million rupiahs).....</i>	
XI.7	Pendapatan Regional dan Angka – angka Per kapita Kota Payakumbuh atas Dasar Harga Berlaku 2006 - 2008 (jutaan Rupiah)	325
	<i>The Regional Income and per Capita Income of Payakumbuh Municipality at Current Price 2006 - 2008 (million rupiahs).</i>	
XI.8	Pendapatan Regional dan Angka – angka Per kapita Kota Payakumbuh atas Dasar Harga Konstan 2000 (2000=100) 2006 - 2008 (jutaan Rupiah)	326
	<i>The Regional Income and per Capita Income of Payakumbuh Municipality at Constant 2000 Price 2006 - 2008 (million rupiahs).....</i>	



## SEJARAH KOTA PAYAKUMBUH

Menurut sejarah asal nama Kota Payakumbuh terdiri dari dua kata yaitu Payo dan Kumbuh. Payo dalam bahasa Indonesia berarti rawa-rawa dan kumbuh adalah sejenis tanaman yang dahulunya banyak tumbuh subur di daerah rawa di Kenagarian Koto Nan Gadang pusat kota sekarang. Asal nama tersebut dikenal dengan sebutan Payakumbuh yang kemudian menjadi salah satu kota berkembang di Propinsi Sumatera Barat.

Sebagai bagian dari wilayah adat Minangkabau yang terdiri dari 3 luhak yang disebut luhak nan tigo yaitu : Nan Tuo Luhak Tanah Datar, Nan Tengah Luhak Agam dan Nan Bungsu Luhak Limo Puluah Koto, ketiga luhak ini kemudian masing-masingnya berkembang menjadi kabupaten dan kota.

Payakumbuh yang merupakan bagian dari Luhak Limo Puluah Koto yang terdiri dari 8 nagari dan 73 jorong yaitu :

1. Nagari Koto Nan Gadang terdiri dari 25 Jorong
2. Nagari Koto Nan Ampek terdiri dari 22 Jorong
3. Nagari Lampasi terdiri dari 3 Jorong
4. Nagari Tiakar terdiri dari 3 Jorong
5. Nagari Aia Tabik terdiri dari 8 Jorong
6. Nagari Limbukan terdiri dari 5 Jorong
7. Nagari Payobasung terdiri dari 3 Jorong
8. Nagari Aur Kuning terdiri dari 4 Jorong

Payakumbuh sejak zaman sebelum kemerdekaan telah menjadi pusat pelayanan pemerintahan dan kegiatan sosial Luhak Limo Puluah. Pada zaman pemerintahan Belanda, Payakumbuh adalah tempat kedudukan pemerintahan asisten residen yang menguasai wilayah Limo Puluah Koto yang disebut Afdeeling Limo Puluah Koto berkedudukan di Payakumbuh. Pada masa pemerintahan Jepang, Payakumbuh juga menjadi pusat kedudukan pemerintah Limo Puluah Koto.

Berdasarkan Undang-undang Nomor 8 Tahun 1956 Payakumbuh ditetapkan sebagai kota kecil dan dengan Peraturan Menteri Dalam Negeri Nomor 8 Tahun 1970 tanggal 17 Desember 1970, Kota Payakumbuh ditetapkan sebagai Daerah Tingkat II dengan wilayah pemerintahan sendiri. Tanggal dikeluarkannya Permendagri tersebut di atas kemudian ditetapkan sebagai HARI JADI KOTA PAYAKUMBUH.

Melalui Peraturan Pemerintah Nomor 13 Tahun 1982, Kota Payakumbuh secara administrative terbagi atas 3 wilayah Kecamatan dengan 73 kelurahan yaitu :

1. Kecamatan Payakumbuh Barat terdiri dari 31 kelurahan
2. Kecamatan Payakumbuh Utara terdiri dari 28 kelurahan
3. Kecamatan Payakumbuh Timur terdiri dari 14 kelurahan

Ketiga kecamatan tersebut diresmikan oleh Gubernur Propinsi Sumatera Barat atas nama Menteri Dalam Negeri pada waktu itu diwakili oleh Sekretaris Daerah Drs. Soekarni pada tanggal 23 November 1988.

Adapun Walikota Payakumbuh yang pernah memimpin adalah :

1. Drs. Soetan Oesman tahun 1970 - 1978
2. Drs. Masri MS tahun 1978 - 1983
3. Drs. H. Muzahar Muchtar tahun 1983 - 1988
4. Drs. H. Muchtiar Muchtar tahun 1988 - 1993
5. Drs. H. Fahmi Rasyad, SH tahun 1993 - 1998
6. Drs. H. Darlis Ilyas, SH tahun 1998 - 2002
7. Capt. H. Josrizal Zain, SE, MM tahun 2002 - sekarang

Nama-nama Ketua DPRD Kota Payakumbuh adalah :

1. R. Suparya tahun 1971 - 1977
2. H.M. Dian tahun 1977 - 1982
3. Tatang Machtiar, BA tahun 1982 - 1987
4. Syafrial S. Husen tahun 1987 - 1992
5. Syafrial S. Husen tahun 1982 - 1997
6. Drs. Zainibar Ibrahim tahun 1997 - 1999
7. H. Chin Star tahun 1999 - 2004
8. Jendrial tahun 2004 - sekarang

## **HISTORY OF PAYAKUMBUH**

*Based on the historical of name, Payakumbuh decided on two words Payo and Kumbuah. The Indonesian Language give meaning for Payo as marshes and kumbuah as a kind of plants grow up on the water. The kind of plants were growing better on the central city, in called Koto Nan Gadang. The story will be based for the city name of Payakumbuh. It is part of district in west Sumatera Province.*

*As a part of region Minangkabau culture, Payakumbuh included into at 3 parts of Luhak (district) like the oldest luhak Tanah Datar, the middle Luhak Agam and the youngest Luhak Limo Puluah Koto. Finally, all of luhak will be growth to regency and municipality. Payakumbuh as a part of the youngest Luhak Limo Puluah Koto consist of at 7 nagari (sub district) and 73 jorong (villages) like :*

- 1. Sub district Koto Nan Gadang (Nagari Koto Nan Gadang) has 25 villages*
- 2. Sub district Koto Nan Ampek ( Nagari Koto Nan Ampek) has 22 villages*
- 3. Sub district Lampasi (Nagari Lampasi) has 3 villages*
- 4. Sub district Tiakar (Nagari Tiakar) has 3 villages*
- 5. Sub district Aia Tabik (Nagari Aia Tabik) has 8 villages*
- 6. Sub district Limbukan (Nagari Limbukan) has 5 villages*
- 7. Sub district Payobasung (Nagari Payobasung) has 3 villages*
- 8. Sub district Aur Kuning ( Nagari Aur Kuning) has 4 villages*

*Before the independence day, Payakumbuh have used a central and social activities from luhak Limo Puluah. In the term of Dutch colonialism, it used of Dutch assistance government as the central government by covered all of Limo Puluah Koto area. The name of the governmental system as “afdeeling Limo Puluah Koto”.*

*In the term of Japan colonialism, Payakumbuh also as capital city from luhak Limo Puluah Koto.*

*Based on the law No. 8/1956 and the decree of Ministry home affair No. 8/1970 Payakumbuh Municipality decided as a part of district government with authority by him self. At the date of the moment Payakumbuh WAS BORN AS PAYAKUMBUH MUNICIPALITY.*

*According to the rule of government (Peraturan Pemerintah) No. 13 /1982, Payakumbuh as administration consist of 3 sub districts and 73 villages that follow is :*

- 1. Sub district of west Payakumbuh has 31 villages*
- 2. Sub district of north Payakumbuh has 28 villages*
- 3. Sub district east Payakumbuh has 14 villages*

*In 23 November 1998, Drs. Soekarni as Secretary Regency Province of West Sumatera is celebrate of the 3 sub district.*

*As a new government, it have mayors like :*

- 1. Drs. Soetan Oesman in 1970 to 1978*
- 2. Drs. Masri MS in 1978 to 1983*
- 3. Drs. H. Muzahar Muchtar in 1983 to 1988*
- 4. Drs. H. Muchtiar Muchtar in 1988 to 1993*
- 5. Drs. H. Fahmi Rasyad, SH in 1993 to 1998*
- 6. Drs. H. Darlis Ilyas, SH in 1998 to 2002*
- 7. Capt. H. Josrizal Zain, SE, MM in 2002 until now*

*The names DPRD Chief of Payakumbuh Municipality are :*

1. *R. Suparya* *in 1971 to 1977*
2. *H.M. Dian* *in 1977 to 1982*
3. *Tatang Machtiar, BA* *in 1982 to 1987*
4. *Syafrial S. Husen* *in 1987 to 1992*
5. *Syafrial S. Husen* *in 1992 to 1997*
6. *Drs. Zainibar Ibrahim* *in 1997 to 1999*
7. *H. Chin Star* *in 1999 to 2004*
8. *Jendrial* *in 2004 until now*

<https://payakumbuhkota.bps.go.id>

Padi dalam bentuk gabah kering giling

Jagung dalam bentuk pipilan kering

Ubi kayu dan ubi jalar dalam keadaan ubi basah

Kacang-kacangan dalam keadaan kacang kering.

- f. Perhitungan produksi padi dan palawija ini merupakan kerjasama antara Ditjen Tanaman Pangan Departemen Pertanian dan BPS dari Pusat sampai ke daerah, yang dilakukan melalui beberapa estimasi.
- a. Data Statistik peternakan, perikanan dan perkebunan rakyat bersumber dari Kantor Dinas yang bersangkutan.

#### **6. Industri, Listrik dan Air Minum**

- a. Data Perusahaan Besar/ sedang yang disajikan merupakan hasil survei Tahunan yang dilakukan setiap tahun oleh Badan Pusat Statistik. Data yang dimuat merupakan data keadaan tahun 2006.
- b. Data kelistrikan bersumber dari Kantor cabang ranting PLN Kota Payakumbuh.
- c. Data air minum yang disajikan bersumber dari Kantor PDAM Kota Payakumbuh.

#### **7. Perhubungan, Pengangkutan, Pariwisata, Pos dan Telekomunikasi**

- a. Data Perhubungan meliputi antara lain panjang jalan, kondisi jalan dan Panjang jembatan yang ada di Kota Payakumbuh.
- b. Data pengangkutan yang disajikan bersumber dari Kantor Perhubungan Kota Payakumbuh.

## SUMBER DATA DAN KETERANGAN TEKNIS

### 1. Geografis

Adalah gambaran umum dari permukaan kota Payakumbuh.

### 2. Pemerintahan

- a. Data yang dikumpulkan bersumber dari dinas / instansi / jawatan, yang terkait, kemudian diolah dalam bentuk tabel, sesuai dengan format yang ada.

### 3. Penduduk dan Angkatan Kerja

- a. Rata-rata pertumbuhan penduduk adalah angka yang menunjukkan tingkat penambahan penduduk pertahun dalam jangka waktu tertentu. Angka ini dinyatakan sebagai persentase kenaikan dari penduduk pada tahun dasar.

Metode yang digunakan dalam penghitungan adalah

n

$$Pt = \{ (Po ( 1 - r ) ) - 1 \} \times 100$$

- b. Rasio jenis kelamin (Sex Ratio) adalah perbandingan antara banyaknya penduduk laki-laki dengan penduduk perempuan dalam suatu daerah pada waktu tertentu. Biasanya dinyatakan dengan banyaknya penduduk laki-laki untuk 100 penduduk perempuan.

Banyaknya Penduduk Laki-laki

$$\text{Rasio Jenis Kelamin} = \frac{\text{Banyaknya Penduduk Laki-laki}}{\text{Banyaknya Penduduk Perempuan}} \times 100$$

Banyaknya Penduduk Perempuan

- c. Tenaga Kerja adalah penduduk berumur 15 tahun ke atas yang dianggap dapat memproduksi barang dan jasa.
- d. Angkatan Kerja adalah bagian dari tenaga kerja yang benar-benar terlibat/bekerja atau berusaha untuk terlibat dalam kegiatan tersebut.
- e. Definisi bekerja yang digunakan BPS pada Sensus Penduduk 2000 dan survei-survei lainnya adalah mereka yang sedang melakukan kegiatan dengan maksud memperoleh penghasilan. Batasan yang digunakan adalah paling sedikit bekerja satu jam berturut-turut selama seminggu sebelum pencacahan. Bagi mereka yang tidak bekerja karena cuti dan lain-lain serta petani yang sementara tidak bekerja karena menunggu panen, tetap dimasukkan sebagai bekerja walaupun seminggu sebelum pencacahan sedang tidak bekerja.

f. Tingkat Partisipasi Angkatan kerja (TPAK)

$$= \frac{\text{Jumlah Angkatan Kerja}}{\text{Penduduk 15 tahun keatas}} \times 100 \%$$

g. Persentase penduduk yang bekerja menurut lapangan pekerjaan

$$= \frac{\text{Penduduk yg bekerja menurut lapangan pekerjaan}}{\text{Jumlah Penduduk yang bekerja}} \times 100 \%$$

#### 4. Sosial

- a. Data pendidikan bersumber dari Dinas Pendidikan dan Departemen Agama Kota Payakumbuh, disamping dari masing-masing perguruan tinggi negeri/swasta.



- b. Data mengenai kesehatan bersumber dari Kantor Dinas Kesehatan Kota Payakumbuh.
- c. Peserta Keluarga Berencana adalah orang yang mempraktekkan salah satu metode kontrasepsi sesuai laporan Kantor KB & PKS.
- d. Metode Kontrasepsi adalah kontrasepsi yang dipakai untuk mencegah kehamilan.
- e. Kejahatan dalam arti yuridis adalah setiap perbuatan yang dinyatakan sebagai kejahatan dan dicantumkan didalam buku II KUHP.
- f. Narapidana adalah orang yang dijatuhi hukuman penjara atau kurungan berdasarkan Putusan Pengadilan Negeri.
- g. Perkara yang dicakup meliputi perkara pidana dan perkara yang telah diajukan ke muka sidang pengadilan.

#### **5. Pertanian**

- a. Data luas panen tanaman pangan dicatat dari seluruh kecamatan.  
Pengecualian luas panen dan buah-buahan yang dilaporkan setiap triwulan.
- b. Data luas panen produksi sayuran yang dicatat adalah yang dipanen sekaligus.
- c. Produksi per hektar padi, ubi jalar, kacang tanah, kedelai diperoleh melalui sampel ubinan. Petugas pelaksana adalah Koordinator Statistik Kecamatan /KSK (BPS) dan KCD/Mantri Tani (Dinas Pertanian, Perkebunan & Kehutanan Kota Payakumbuh).
- d. Pelaksanaan ubinan disesuaikan dengan alat panen.
- e. Bentuk produksi padi dan palawija adalah :

- c. Data Pariwisata, Pos dan Telekomunikasi bersumber dari Dinas/Instansi terkait, disamping masing-masing Hotel/Wisma di Kota Payakumbuh.

## **8. P e r d a g a n g a n**

Data perdagangan yang disajikan dalam buku ini antara lain mengenai jumlah TDP dan SIUP yang diterbitkan atau diperbaharui. Data-data yang disajikan tersebut dari Dinas Perindagnaker.

## **9. Keuangan Daerah, Perbankan, Koperasi dan Pegadaian**

- a. Data keuangan daerah yang disajikan adalah data penerimaan dan pengeluaran daerah otonom Kota Payakumbuh. Data ini bersumber dari Pemda Kota Payakumbuh
- b. Data perbankan bersumber dari masing-masing bank yang ada di Kota Payakumbuh.
- c. Data mengenai koperasi baik KUD maupun koperasi lainnya bersumber dari Kantor Koperasi Kota Payakumbuh.
- d. Data pegadaian bersumber dari Perum Pegadaian Kota Payakumbuh.

## **10. Produk Domestik Regional Bruto**

- a. Metode penghitungan Pendapatan Regional yang dipakai mengikuti buku petunjuk United Nations yang disesuaikan dengan kondisi Indonesia. Perhitungan pendapatan regional dapat dilakukan melalui pendekatan produksi, pendapatan atau pengeluaran. Dalam penghitungan pendapatan regional Sumatera Barat umumnya dipakai pendekatan dari sisi produksi kecuali sektor pemerintahan (jasa-jasa) dipakai pendekatan pendapatan.

- b. Produk domestik Regional Bruto (PDRB) secara sederhana dapat diartikan sebagai keseluruhan nilai tambah Brutto dari kegiatan perekonomian di suatu wilayah.
- c. PDRB harga konstan (rill) dapat digunakan untuk menunjukkan laju pertumbuhan ekonomi secara keseluruhan atau setiap sektor dari tahun ke tahun .
- d. Distribusi PDRB harga berlaku menurut sektor menunjukkan besarnya struktur perekonomian dan peranan sektor ekonomi dalam suatu daerah. Sektor-sektor ekonomi yang mempunyai peranan besar menunjukkan basis perekonomian suatu daerah.
- e. Indeks berantai di peroleh dengan membagi nilai pada masing-masing tahun dengan nilai pada tahun sebelumnya di kali 100. Indeks ini menunjukkan tingkat perubahan agregat pendapat untuk masing-masing tahun dibandingkan dengan tahun sebelumnya.
- f. Produk Domestik Regional Netto (PDRN) adalah PDRB dikurangi penyusutan atas barang-barang modal tetap yang digunakan selama setahun.
- g. Pajak tak langsung Netto adalah pajak tidak langsung dikurangi subsidi yang diberikan oleh pemerintah kepada produsen.
- h. Produk Regional Netto atas biaya factor produksi PDRN dikurangi pajak tak langsung Netto yang di asumsikan sama dengan pendapatan regional karena pendapatan netto dari luar wilayah belum mungkin dihitung karena keterbatasan data .

- i. Pendapatan regional perkapita adalah produk regional Netto atas dasar biaya faktor produksi dibagi dengan jumlah penduduk pertengahan tahun
- j. Penyajian pendapatan regional dibedakan atas harga yang berlaku dan harga konstan 2000. Untuk penyajian atas dasar harga berlaku semua agregat pendapatan di nilai atas dasar harga berlaku pada tahun penghitungan . Untuk penyajian atas dasar harga konstan setiap produk barang dan jasa dinilai dengan harga tetap yang terjadi pada tahun dasar (2000).

<https://payakumbuhkota.bps.go.id>

## **DATA RESOURCES AND TECHNIQUE**

### **EXPLANATIONS**

#### **1. Geographic**

*That are general description of Payakumbuh*

#### **2. Government**

*Data that have collected here obvious from each part of local government, then it have processed in to table form available.*

#### **3. Population and Employee**

*a. The average of population growth is the value that showed the growth of population annually in certain form.*

*This value is growing percentage of population at basic year, counting method that was used is :*

$$P_t = \{ (P_o (1 - r)^n) - 1 \} \times 100$$

*b. The Sex Ratio is the comparison between number of male and female population in certain area and time. In*

*Usually, it was explained with the number of male population for 100 female .*

$$\text{Sex Ratio} = \frac{\text{Number of male}}{\text{Number of female}} \times 100$$

c. *Tourism, Posts and Telecommunications data resources from interrelated instance and also hotels and guesthouses in Payakumbuh.*

## **8. Trading**

*The trading data that have showed in this book consist of the number of PTD, SIUP and supplying and also distribution of many commodity in Payakumbuh.*

*Data resource from Manufacturing and trade department of Payakumbuh.*

## **9. Local Financial, Banks, Cooperation and Pawnshop Services**

a. *Local financial data consist of incoming and out coming data of local autonomy. These data resource from Payakumbuh local gut.*

b. *Banking data resource from each banks that are in Payakumbuh.*

c. *Cooperation data from cooperation office.*

d. *The data from pawnshop service.*

## **10. Gross Regional Domestic Product**

a. *The counting method of regional income use that text book of united nations that was synchronized to Indonesian condition. The coveting of regional income use production, incomes and outcomes approach. In generally for west Sumatera province use production approach except government and services section that use incomes approach.*

b. *GRDP with simply mean whole of gross value added from economic activity on certainty area.*

- c. *Employee is up of 15 years people that was considered to produce things or services.*
- d. *Man power is part of employee that were include in certain activity which result something.*
- e. *Mean of “ work “ which was used by statistical office in 2000 population census and survey were people that is doing activity to obvious income.*

*The restriction that was used is people whom doing activity an hour during one week before census respectively. People that did not work because of leave or another reason and farmer that did not work for a while before getting harvest, are pointed as work although a week before census they are not in working.*

- f. *Participation Stage of Man Power ( TPAK )*

$$= \frac{\text{The number of man power}}{\text{People that up of 15 years age}} \times 100 \%$$

- g. *The percentage people that work by field of work*

$$= \frac{\text{People that work by field of work}}{\text{The number of people that work}} \times 100 \%$$

#### **4. Sosial**

- a. *Education data resources from representative office of education and culture and representative office of religion in Payakumbuh and also from each government and private college in Payakumbuh.*

- b. *Healthy data resources from public health service office in Payakumbuh.*
- c. *The member of family planning are people or couple who practice one of contraception methods accordance to BKKBN ( National Family Planning Coordinating Board Office ).*
- d. *Contraception method is contraception tools that were used to prohibit pregnancy.*
- e. *The crimes in juridical mean are each action that have declared as criminal and that have include in criminal code text II.*
- f. *The prisoners are people that were imposed punishment or jail based on government court decision.*
- g. *The cases that were include are criminal case and the case that have submitted to the court.*

## **5. AGRICULTURE**

- a. *The planted area data obvious from 3 sub-district except harvest area and fruity plant that have reported by trimester.*
- b. *Harvest area of vegetable that have note are direct harvesting whole manner.*
- c. *The production of rice, peanut, soybean per hectare were obvious by flour file sample that represented for about 100 Ha of harvest area. The implementers are statistical and agriculture technician in sub district.*
- d. *The action of flour file sample method was synchronized with harvest tools.*



- e. *The Production shape of rice and horticultural product are :*
- *rice in hulled paddy shape*
  - *Corn in Shelled shape*
  - *Cassava and sweet potato in wet condition.*
- f. *The counting of rice and horticultural product are in cooperation between Agricultural Extension Service and statistical office, that have done through in estimate.*
- g. *The Statistical data of animal husbandry, fishery and smallholder are resourced from extension office that are.*

**6. Industry, Electricity and Water Supply**

- a. *The data of big and middle company that have showed constitute result of annually survey that have done each year by statistical office. These data showed condition till 2006.*
- b. *The electricity data resource from state electric enterprise office branch in Payakumbuh.*
- b. *The water supply data resources from Municipal water works of Payakumbuh.*

**7. Communication, Transportation, Tourism, Post and Telecommunication**

- a. *Communication data consist of length, condition of the road and length of bridge that are in Payakumbuh*
- b. *The transportation data resources from LLAJ service of Payakumbuh*

- c. *GRDP at constant price can be used to show whole of economic growth or each industrial origin year by year.*
- d. *The distribution of GRDP at current price by sector show the measurement of economic structure and importance of economic sector in certain area.*
- e. *Link index constitute from division of each value in certain time with value before times 100. This index show income aggregate exchange stage for each year that compare with one year before.*
- f. *NRDP ( Net Regional Domestic Product )is GRDP minus reduction of constant capital things that were use of for a year.*
- g. *Net indirect tax are indirect tax minus sub direct that have gave by government to producer.*
- h. *Netto Regional Product for production factor cost of PDRN minus net indirect tax that was assumed have similarity to regional income, because income netto from outer region not impossible yet counting because of limiting data.*
- i. *Regional income per capita is netto regional product for production factor cost that are divided with the number of population in mid year.*
- j. *The presentation of regional income different between current price and constant 2000 price. For current price whole of income aggregate are in current price that prevail in counting year . For constant price, each product and services have appraised based on constant 2000 price.*

1

# GEOGRAFI

*Geographical*



## **BAB I**

### **GEOGRAFI**

Secara geografis Kota Payakumbuh terletak pada posisi 00°10' sampai dengan 00°17' LS dan 100°35' sampai dengan 100°48' BT. Tercatat memiliki luas wilayah ± 80,43 Km<sup>2</sup> atau setara dengan 0,19 % dari luas propinsi Sumatera Barat dan berbatasan langsung dengan lima kecamatan di Kabupaten Lima Puluh Kota.

Keadaan topografi Kota Payakumbuh bervariasi antara dataran dan berbukit dengan ketinggian 513 meter di atas permukaan laut. Suhu udara rata-rata 26° Celsius dengan kelembaban udara berkisar antara 45 % sampai dengan 50 %.

Bila dilihat dari segi penggunaan lahan 34,5 % lahan di Kota Payakumbuh merupakan lahan sawah, dan sisanya 65,5 % berupa lahan kering. Lahan kering ini sebagian besar 32,6 % untuk lahan bangunan dan halaman, dan 32,4 % dimanfaatkan untuk usaha pertanian, serta sisanya berupa lahan untuk hutan negara, dan lain-lain.

Letak kota Payakumbuh sangat strategis bila dilihat dari segi lalu lintas angkutan darat Sumbar – Riau. Kota Payakumbuh merupakan pintu gerbang masuk dari arah Pekan Baru menuju kota-kota penting di Propinsi Sumatera Barat. Berbagai jenis angkutan penumpang dan barang sangat ramai melewati kota ini pada waktu siang maupun pada malam hari. Jarak kota Payakumbuh ke kota Pekan Baru 188 km dan dapat ditempuh selama  $\pm$  4,5 jam perjalanan dengan angkutan pribadi, sedangkan jarak ke kota Padang sejauh 124 km, dapat ditempuh dengan kendaraan pribadi selama  $\pm$  2,5 jam perjalanan.

## **CHAPTER I**

### **GEOGRAPHICAL**

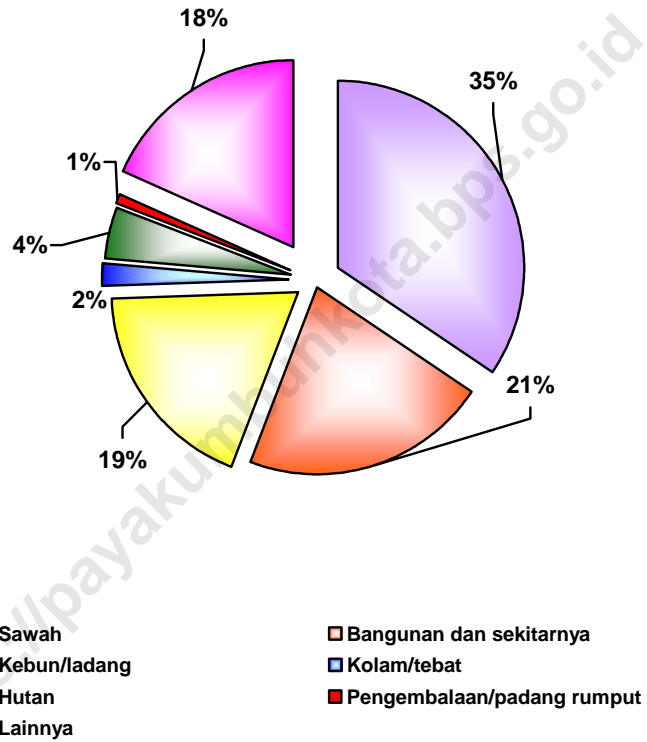
*Geographically, Payakumbuh is located at position 00° 10' to 00° 17' South Latitude and 100° 35' to 100° 48' East Longitude. It is recorded that Payakumbuh Municipality has a total area of 80.43 Km<sup>2</sup> or equivalent to 0.19 percent of West Sumatra province area and directly adjacent to the five sub-districts in Lima Puluh Kota Regency.*

*The condition of Payakumbuh topography is various between the plain and hill with height 513 meters above sea level. Temperatures average 26 ° Celsius with humidity ranging from 45 percent to 50 percent.*

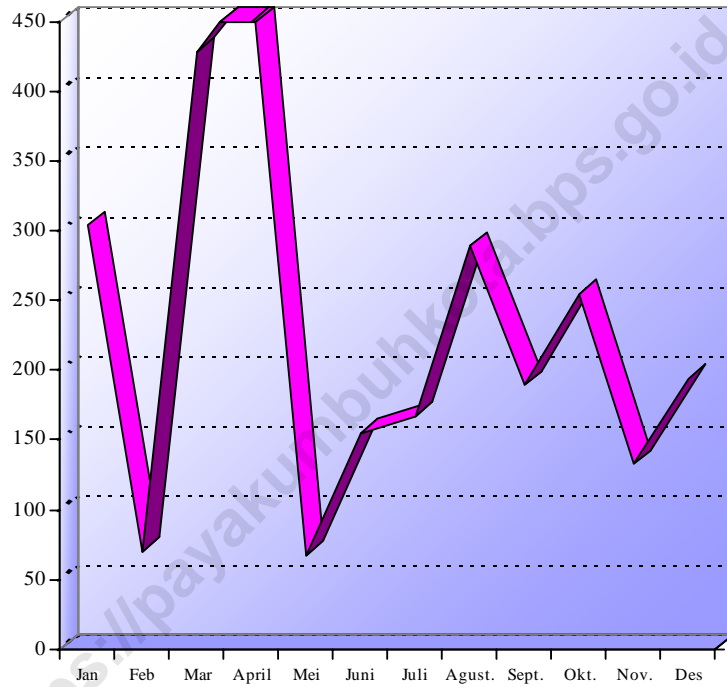
*When viewed in terms of land usage, 34.5 % of land Payakumbuh Municipality is rice field, and 65.5 % of dry land. Dry land is predominantly 32.6 % for building and yard, and 32.4 % used for agricultural, and the rest of land for state forests, and others.*

*The location of Payakumbuh Municipality is very strategic when viewed from the aspect of land transport traffic West Sumatra – Riau, because Payakumbuh is the entrance gate from the Pekanbaru to important cities in West Sumatra Province. Many kinds of passenger and goods transportation is very busy over this city at the time of day or at night. The distance of Payakumbuh city to Pekanbaru is about 188 km and can be taken for ± 4.5 hours drive by private transport, while the distance to Padang city is 124 km, can be reached by private vehicle for ± 2.5 hours.*

**Grafik I.1/Chart I.1**  
**Persentase Penggunaan Tanah Menurut Jenisnya Di Kota Payakumbuh**  
*The Percentage of Land Usage by Kind In Payakumbuh Municipality*  
**2008**



**Grafik I.2/Chart I.2**  
**Jumlah Curah Hujan per Bulan di Kota Payakumbuh**  
*The Number of Rainfall per Month In Payakumbuh Municipality*  
**2008**





**Tabel**  
**Table**

I.1

**Letak Geografis Kota Payakumbuh**  
***The Geographical Location of Payakumbuh Municipality***

Uraian / <i>Description</i>	Keterangan / <i>Explanation</i>
(1)	(2)
Letak Geografis / <i>Geographical Location</i>	: 100°35' - 100°48'BT 00°10' - 00°17'LS
Luas Daerah / <i>Large of Area</i>	: 80,43 Km <sup>2</sup>
Ketinggian Dari Permukaan Laut / <i>High from Surface of Sea</i>	: 513 meter diatas permukaan laut
Iklim/ <i>Climate</i>	: 26 <sup>0</sup> C
Kelembaban/ <i>Humidity</i>	: 45 % - 50 %
<b>BATAS DAERAH / <i>Region Border</i></b>	
Sebelah Utara / <i>North</i>	: Dengan Kec.Harau dan Kec.Payakumbuh Kabupaten Lima Puluh Kota
Sebelah Selatan / <i>South</i>	: Dengan Kecamatan Luhak dan Kecamatan Situjuah Limo Nagari Kabupaten Lima Puluh Kota
Sebelah Barat / <i>West</i>	: Dengan Kecamatan Payakumbuh dan Kecamatan Akabiluru Kabupaten Lima Puluh Kota
Sebelah Timur / <i>East</i>	: Dengan Kecamatan Luhak dan Kecamatan Harau Kabupaten Lima Puluh Kota

Sumber : Bagian Pemerintahan Setdako Payakumbuh

Source : *The Government Section of Payakumbuh Municipality Secretary*

**Tabel** I.2 **Luas Daerah Menurut Kabupaten/Kota se-Sumatera Barat**  
**Table** I.2 **The Total of Area by Regency/Municipality in West Sumatera**

Kabupaten/Kota <i>Regency/Municipality</i>	Luas ( Km <sup>2</sup> ) / <i>Area (Sq.Km)</i>	Persentase / <i>Percentage</i>
(1)	(2)	(3)
<b><u>Kota/Municipality</u></b>		
1 . Padang	694,96	1,64
2 . Solok	57,64	0,14
3 . Sawahlunto	273,45	0,65
4 . Padang Panjang	23,00	0,05
5 . Bukittinggi	25,24	0,06
6 . Payakumbuh	80,43	0,19
7 . Pariaman	73,36	0,17
<b><u>Kabupaten/Regency</u></b>		
1 . Kepulauan Mentawai	6.011,35	14,21
2 . Pesisir Selatan	5.794,95	13,70
3 . Solok	3.738,00	8,84
4 . Sawahlunto Sijunjung	3.130,80	7,40
5 . Tanah Datar	1.336,00	3,16
6 . Padang Pariaman	1.328,79	3,14
7 . Agam	2.232,30	5,28
8 . Lima Puluh Kota	3.354,30	7,93
9 . Pasaman	4.447,63	10,52
11 . Dharmasraya	2.961,13	7,00
12 . Pasaman Barat	3.387,77	8,01
<b>Jumlah/Total</b>	<b>42.297,21</b>	<b>100,00</b>

Sumber : Sumatera Barat Dalam Angka 2005

Source : Sumatera Barat in Figures 2005

**Tabel**  
**Table** I.3

**Nama Sungai dan Daerah yang Dilalui  
di Kota Payakumbuh**  
*The Name of Rivers a Cross of the Village  
in Payakumbuh Municipality*

Nama Sungai / <i>Rivers</i>	Panjang / <i>Length</i> (Km)	Lebar / <i>Width</i> (m)	Kelurahan yang Dilalui / <i>Village Acrosed</i>
(1)	(2)	(3)	(4)
1 . Batang Agam	14,6	20	Balai Panjang Pakan Sinayan Bulakan Balai Kandi Tanjung Gadang Balai Nan Duo Parik Rantang Daya Bangun Labuh Baru Pasir Taruko
2 . Batang Lampasi	11,6	15	Koto Baru Payo Bandar Koto Panjang Lampasi Sungai Durian Payonibung Talawi Balai Betung Tanjung Anau
3 . Batang Sinama	4,5	15	Talawi Balai Betung
4 . Batang Pulau	11,4	5	Payonibung Payolinyam
5 . Sungai Talang	11,4	5	Payobadar Padang Alai
6 . Batang Sikali	10	5,5	Sawah Padang Pd. Tiakar Hilir Pd. Tiakar Mudik Sicincin Mudik Sicincin Hilir Payobadar Balai Nan Tuo Balai Batimah Payobasung
7 . Sungai Baih	5	6	Koto Panjang Padang Alai Balai Jaring Bodi

Sumber : Dinas Kimpraswil Kota Payakumbuh

Source : *Settlement and Regional Infrastrukture of Payakumbuh Municipality*

**Tabel**  
**Table** I.4

**Nama Bukit yang ada di Kota Payakumbuh**  
***The Name of Hills in Payakumbuh Municipality***

Nama Bukit/ <i>Hill</i>	Terletak di Kecamatan/ <i>Sub District Location</i>	Tinggi/ <i>Height (m)</i>
(1)	(2)	(3)
1 . Bukit Palano	Payakumbuh Barat	750
2 . Bukit Tinjauan	Payakumbuh Barat	392
3 . Bukit Sidoang	Payakumbuh Barat	368
4 . Bukit Gadang	Payakumbuh Barat	660
5 . Bukit Panjang	Payakumbuh Barat	351
6 . Bukit Gato Sasahan	Payakumbuh Barat	318
7 . Bukit Labiah	Payakumbuh Barat	258
8 . Bukit Kubang Gajah	Payakumbuh Barat	220
9 . Bukit Gawung	Payakumbuh Barat	357
10 . Bukit Panjamuran	Payakumbuh Barat	768
11 . Bukit Jirek	Payakumbuh Barat	258
12 . Bukit Sigumpal	Payakumbuh Barat	571
13 . Bukit Colak	Payakumbuh Timur	560
14 . Bukit Air Hangat	Payakumbuh Timur	545
15 . Bukit Sitabur	Payakumbuh Timur	496
16 . Bukit Panjang	Payakumbuh Timur	388
17 . Bukit Sirawit Hilang	Payakumbuh Timur	352
18 . Bukit Sigadang	Payakumbuh Timur	286

Sumber : Bagian Pemerintahan Setdako Payakumbuh

Source : *The Government Section of Payakumbuh Municipality Secretary*

**Tabel**  
**Table**

**I.5**

**Luas Penggunaan Tanah Menurut Jenisnya  
di Kota Payakumbuh**  
*The Size of Land Usage by Kinds  
in Payakumbuh Municipality  
at 2008*

Jenis Lahan/ <i>Kind of Land</i>	Luas / <i>Area (Ha)</i>
(1)	(2)
1 Luas Sawah/ <i>Wet Land Area</i>	2.771
2 Tanah untuk bangunan dan sekitarnya/ <i>Land for Bulding and Surroundings</i>	1.718
3 Kebun/ladang/ <i>Garden/Shifting Cultivation</i>	1.490
4 Kolam/tebat/ <i>Water Ponds</i>	172
5 Hutan / <i>Forest</i>	361
6 Pengembalaan / Padang rumput/ <i>Grassland</i>	47
7 Lainnya/ <i>Others</i>	1.484
<b>Jumlah / <i>Total</i></b>	<b>8.043</b>

Sumber : Dinas Pertanian, Perkebunan dan Kehutanan Kota Payakumbuh  
*Source : Food Crops, Small Holder Estate and Forestry Extention Service of  
Payakumbuh Municipality*

**Tabel** 1.6 **Luas Tanah Sawah dan Tanah Kering dirinci per Kecamatan di Kota Payakumbuh**  
**The Size of Wetland and Dryland that was Divided by Sub district in Payakumbuh Municipality at 2008**

Kecamatan/ Sub District	Luas Tanah/Land Area (Ha)		
	Sawah/ Wetland	Kering/ Drylan	Jumlah/ Total
(1)	(2)	(3)	(4)
1 . Payakumbuh Barat	998	2.072	3.070
2 . Payakumbuh Timur	696	1.585	2.281
3 . Payakumbuh Utara	1.077	1.615	2.692
<b>Jumlah/Total</b>	<b>2.771</b>	<b>5.272</b>	<b>8.043</b>

Sumber : Dinas Pertanian, Perkebunan dan Kehutanan Kota Payakumbuh  
Source : Food Crops, Small Holder Estate and Forestry Extention Service of Payakumbuh Municipality

**Tabel**  
**Table**      **I.7**

**Jumlah Curah Hujan dan Hari Hujan  
di Kota Payakumbuh**  
*The Number of Rainfall and Rain Day  
in Payakumbuh Municipality  
at 2008*

Bulan/ Month	Curah Hujan/ Rainfall (mm)	Hari Hujan/ Rainday
(1)	(2)	(3)
1. Januari/ <i>January</i>	303,7	15
2. Pebruari/ <i>February</i>	70	9
3. Maret/ <i>March</i>	428,5	20
4. April/ <i>April</i>	480	22
5. Mei/ <i>May</i>	67,25	5
6. Juni/ <i>June</i>	155	10
7. Juli/ <i>July</i>	167	14
8. Agustus/ <i>August</i>	288,7	14
9. September/ <i>September</i>	189,0	11
10. Oktober/ <i>October</i>	254,5	18
11. Nopember/ <i>November</i>	133,5	8
12. Desember/ <i>December</i>	193,8	10

Sumber : Dinas Pertanian, Perkebunan dan Kehutanan Kota Payakumbuh  
Source : *Food Crops, Small Holder Estate and Forestry Extention Service of*

**Tabel**  
**Table**      **I.8**      **Jarak Antara Kota Payakumbuh ke Kota Dalam Propinsi dan ke Propinsi Riau (Km)**  
*The Distance of Payakumbuh Municipality to other Cities and the Riau Province*

**Payakumbuh - Padang**

33	Bukittinggi				
52	19	Pd. Panjang			
72	39	20	Sicincin		
89	56	37	17	Lbk. Alung	
124	91	72	52	35	Padang

**Payakumbuh - Lintau - Batu Sangkar**

8	Simpang Zipur Pd. Mangatas				
12	4	Pakan Rabaa Gadut			
18	10	6	Halaban		
31	23	13	13	Lintau	
49	41	29	29	18	Setangkai
62	54	44	44	28	13 Batu Sangkar

**Payakumbuh - Koto Tinggi**

6	Koto Baru Simalanggang				
15	9	Dangung-dangung			
19	13	4	Limbanang		
24	18	9	5	Suliki	
59	53	44	40	35	Koto Tinggi

**Payakumbuh - Propinsi Riau**

11	Tanjung Pati				
18	7	Lubuk Bangku			
56	45	38	Kec. Pangkalan		
188	169	162	124	Pekan Baru	

Sumber : Dinas Kimpraswil Kota Payakumbuh

Source : *Settlement and Regional Infrastructure of Payakumbuh Municipality*





# PEMERINTAHAN

*Government*



## **BAB II.**

### **PEMERINTAHAN**

Pembentukan Pemerintahan Daerah Tingkat II Payakumbuh berdasarkan Undang- Undang Nomor 8 Tahun 1956 yang menetapkan Payakumbuh sebagai kota kecil. Kemudian berdasarkan peraturan Menteri Dalam Negeri nomor 8 tahun 1970 tanggal 17 Desember 1970 ditetapkan Kota Payakumbuh menjadi daerah Otonom Pemerintah Daerah Tingkat II Kotamadya Payakumbuh.

Berdasarkan **Undang-undang Nomor 5 tahun 1975** Wilayah Kotamadya Payakumbuh secara administrasi terdiri atas 3 Wilayah Kecamatan dengan 73 Kelurahan. Ketiga kecamatan itu adalah Kecamatan Payakumbuh Barat yang memiliki 31 Kelurahan, Kecamatan Payakumbuh Utara 28 Kelurahan dan Kecamatan Payakumbuh Timur 14 Kelurahan. Kelurahan ini dulunya merupakan penjelmaan dari jorong yang terdapat di tujuh kenagarian di Payakumbuh.

Komposisi anggota DPRD Kota Payakumbuh di dominasi oleh empat partai besar yaitu Partai Golkar, Partai Amanat Nasional (PAN), Partai Keadilan Sejahtera (PKS) dan Partai Persatuan Pembangunan (PPP). Partai Golkar dan PAN masing-masing memperoleh 6 kursi. PKS dan PPP masing-masing memperoleh 4 kursi di DPRD. Sedangkan Partai Bulan Bintang (PBB) memperoleh 3 kursi, PDI Perjuangan dan Partai Demokrat masing-masing memperoleh 1 kursi. Dilihat aktivitas yang dilakukan oleh DPRD selama tahun 2008 mengalami penurunan sebesar 18,3 % dari tahun sebelumnya.

<https://payakumbuhkota.bps.go.id>

## **CHAPTER II.**

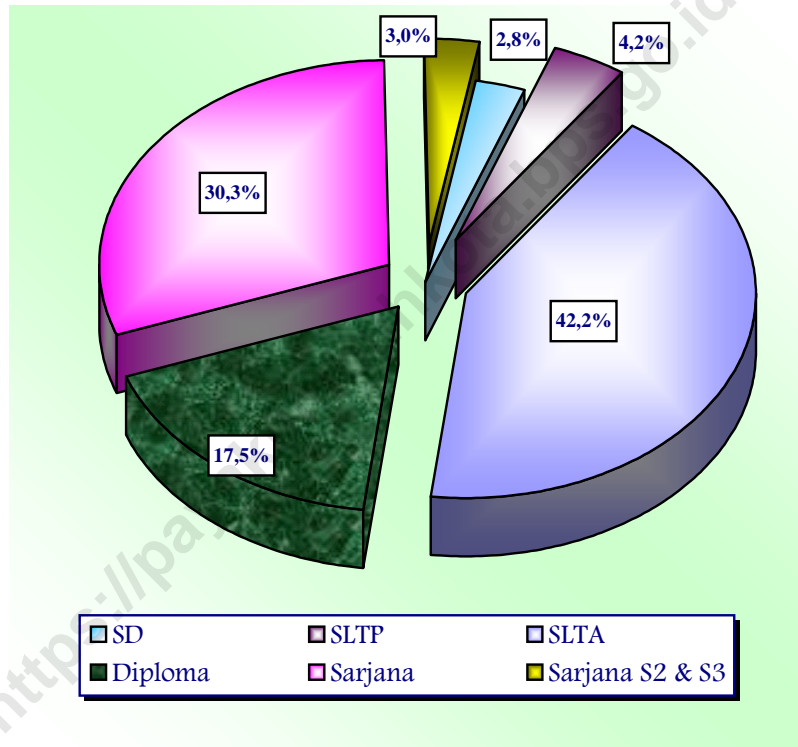
### **G O V E R N M E N T**

*Formation of the Second Level Local Government Payakumbuh under Law No. 8 Year 1956 was established Payakumbuh a small city. Then based on the regulations the Minister of Home Affairs the number 8 of 1970 dated December 17, 1970 established a regional Payakumbuh Autonomous Regional Government Level II Municipal Payakumbuh.*

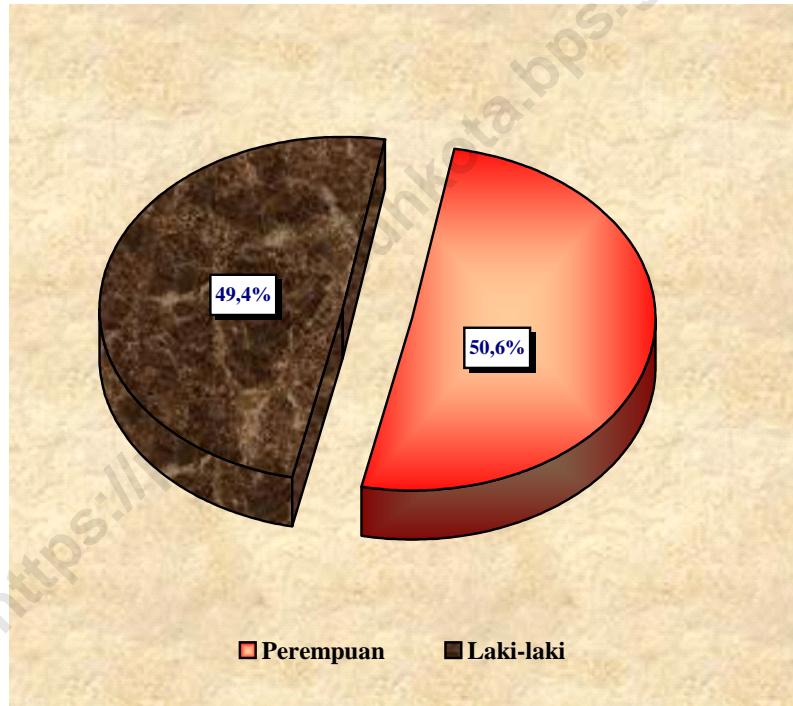
*Based on Law No. 5 of 1975 Area Municipal administration Payakumbuh is deided into three Sub-district Area and 73 villages. The three of Sub-district are West Payakumbuh that has 31 villages, North Payakumbuh has 28 villages and East Payakumbuh has 14 villages. These villages used to be the reincarnation of Jorong contained in the seven Kenagarian in Payakumbuh.*

*Composition legislators Payakumbuh dominated by four major parties of Partai Golkar, Partai Amanat Nasional (PAN), Partai Keadilan Sejahtera (PKS) and Partai Persatuan Pembangunan (PPP). Partai Golkar and PAN got 6 seats each other. PKS and PPP received 4 seats each other in Parliament. Meanwhile, Partai Bulan Bintang (PBB) gain 3 seats, PDI Perjuangan and Partai Demokrat got 1 seat each other. Viewed activities undertaken by the Parliament during the year 2008 decreased by 18.3% from the previous year*

**Grafik II.1/Chart II.1**  
**Komposisi PNS di Lingkungan Pemda Kota Payakumbuh**  
**Menurut Jenis Kelamin**  
*The Composition of Official Employee Surrounded Payakumbuh*  
*Local Government By Gender*  
*at 2008*



**Grafik II.2/Chart II.2**  
**Komposisi PNS di Lingkungan Pemda Kota Payakumbuh**  
**Menurut Tingkat Pendidikan**  
*The Composition of Official Employee Surrounded Payakumbuh*  
*Local Government By Educational Stage*  
*at 2008*



**Tabel**  
**Table** II.1

**Pembagian Wilayah Administrasi**  
**Daerah Kota Payakumbuh**  
*The Part of Administration Area*  
*in Payakumbuh Municipality*

Kecamatan/ <i>Sub District</i>	Ibukota Kecamatan	Jumlah		Rukun Warga (RW)	Rukun Tetangga (RT)
		Nagari	Kelurahan		
(1)	(2)	(3)	(4)	(5)	(6)
1 . Payakumbuh Barat	Tanjung Pauh	3	31	79	213
2 . Payakumbuh Timur	Balai Batimah	3	14	34	91
3 . Payakumbuh Utara	Padang Kadudul	2	28	69	156
<i>Jumlah/Total</i>		8	73	182	460

Sumber : Bagian Pemerintahan Setdako Payakumbuh

Source : *Government Section of Payakumbuh Municipality*

**Tabel**  
**Table** II.2.1

**Nama, Luas dan Kode Pos Kelurahan  
di Kecamatan Payakumbuh Barat**  
*The name, wide, and Zip Code of village  
in west Payakumbuh Sub District*

Nama Kelurahan/ <i>Village</i>	Berasal dari Nagari/ <i>Part of Nagari</i>	Kelurahan/ <i>Village</i>	
		Luas/ <i>wide</i> (Ha)	Kode Pos/ <i>Zip Code</i>
(1)	(2)	(3)	(4)
1 . Ampangan	Aur Kuning	91,27	26228
2 . Aur Kuning	Aur Kuning	165,00	26228
3 . Balai Nan Duo	Koto Nan IV	28,74	26224
4 . Balai Panjang	Limbukan	293,41	26226
5 . Bulakan Bl. Kandi	Koto Nan IV	104,52	26225
6 . Daya Bangun	Koto Nan IV	17,17	26221
7 . Ibh	Koto Nan IV	135,88	26229
8 . Kapalo Koto	Aur Kuning	182,54	26228
9 . Koto Tuo	Limbukan	57,86	26226
10 . Koto Tangah	Koto Nan IV	120,58	26224
11 . Kubu Gadang	Koto Nan IV	191,50	26224
12 . Labuh Basilang	Koto Nan IV	53,38	26229
13 . Limbukan	Limbukan	218,75	26227
14 . Limo Kampung	Limbukan	153,05	26227
15 . Nunang	Koto Nan IV	19,41	26221
16 Padang Datar	Koto Nan IV	121,70	26223

Sumber : BPS Kota Payakumbuh

Source : BPS Statistic of Payakumbuh Municipality



**Tabel**  
**Table** II.2.1 Lanjutan/*Continued* :

Nama Kelurahan/ <i>Village</i>	Berasal dari Nagari/ <i>Part of Nagari</i>	Kelurahan/ <i>Village</i>	
		Luas/ <i>wide</i> (Ha)	Kode Pos/ <i>Zip Code</i>
(1)	(2)	(3)	(4)
17 . Padang Karambil	Limbukan	199,34	26227
18 . Padang Tengah	Koto Nan IV	51,14	26224
19 . Padang Tinggi	Koto Nan IV	88,10	26224
20 . Payolanssek	Koto Nan IV	223,98	26225
21 . Pakan Sinayan	Koto Nan IV	143,72	26226
22 . Parak Betung	Koto Nan IV	43,30	26222
23 . Piliang	Koto Nan IV	37,33	26224
24 . Parit Rantang	Koto Nan IV	28,37	26222
25 . Sawah Padang	Aur Kuning	107,14	26228
26 . Subarang Betung	Koto Nan IV	39,94	26.223
27 . Sungai Pinago	Koto Nan IV	35,46	26224
28 . Talang	Koto Nan IV	271,39	26225
29 . Tanah Mati	Koto Nan IV	43,68	26223
30 . Tanjung Gadang	Koto Nan IV	49,65	26225
31 . Tanjung Pauh	Koto Nan IV	57,49	26229
Jumlah		3.374,79	

Sumber : BPS Kota Payakumbuh

Source : *BPS Statistic of Payakumbuh Municipality*

**Tabel**  
**Table** II.2.2

**Nama, Luas dan Kode Pos Kelurahan  
di Kecamatan Payakumbuh Timur**  
*The name, wide, and Zip Code of village  
in east Payakumbuh Sub District*

Nama Kelurahan/ <i>Village</i>	Berasal dari Nagari/ <i>Part of Nagari</i>	Kelurahan	
		Luas/ <i>wide</i> (Ha)	Kode Pos/ <i>Zip Code</i>
(1)	(2)	(3)	(4)
1 . Balai Batimah	Tiakar	138,87	26231
2 . Balai Jaring	Air Tabit	157,53	26235
3 . Balai Nan Tuo	Tiakar	61,97	26231
4 . Bodi	Air Tabit	220,25	26235
5 . Koto Baru Pybs	Payobasung	183,29	26237
6 . Koto Panjang	Payobasung	460,28	26237
7 . Padang Alai	Air Tabit	179,18	26236
8 . Pdg. Tiakar Hilir	Air Tabit	81,75	26232
9 . Pdg. Tiakar Mudik	Air Tabit	69,81	26232
10 . Pdg. T. Payobadar	Air Tabit	141,11	26234
11 . Payobasung	Air Tabit	427,05	26231
12 . Ranah	Tiakar	20,53	26231
13 . Sicincin Hilir	Air Tabit	75,03	26223
14 . Sicincin Mudik	Air Tabit	56,37	26223
Jumlah/ <i>Total</i>		2.273,02	

Sumber : BPS Kota Payakumbuh

Source : BPS Statistic of Payakumbuh Municipality

**Tabel**  
**Table** II.2.3

**Nama, Luas dan Kode Pos Kelurahan  
di Kecamatan Payakumbuh Utara**  
*The name, wide, and Zip Code of village  
in north Payakumbuh Sub District*

Nama Kelurahan/ <i>Village</i>	Berasal dari Nagari/ <i>Part of Nagari</i>	Kelurahan	
		Luas/ <i>wide</i> (Ha)	Kode Pos/ <i>Zip Code</i>
(1)	(2)	(3)	(4)
1 . Balai Baru	Koto Nan Gadang	11,20	26212
2 . Balai Betung	Koto Nan Gadang	109	26216
3 . Balai Cacang	Koto Nan Gadang	23,74	26214
4 . Balai Gadang	Koto Nan Gadang	34,34	26213
5 . Balai Gurun	Koto Nan Gadang	7,47	26212
6 . Balai Jaring	Koto Nan Gadang	25,76	26214
7 . Balai Kaliki	Koto Nan Gadang	10,45	26213
8 . Bunian	Koto Nan Gadang	22,77	26211
9 . Cubadak Air	Koto Nan Gadang	70,18	26217
10 . Kaning Bukit	Koto Nan Gadang	44,05	26.215
11 . Koto Baru	Koto Nan Gadang	27,62	26221
12 . Koto Panjang	Koto Nan Gadang	377,36	26219
13 . Kubu Gadang	Koto Nan Gadang	69,81	26213
14 . Labuh Baru	Koto Nan Gadang	30,24	26213
15 . Muaro	Koto Nan Gadang	38,08	26215

Sumber : BPS Kota Payakumbuh

Source : BPS Statistic of Payakumbuh Municipality

**Tabel**  
**Table**    **II.2.3 Lanjutan/Continued :**

Nama Kelurahan/ <i>Village</i>	Berasal dari Nagari/ <i>Part of Nagari</i>	Kelurahan	
		Luas/ <i>wide</i> (Ha)	Kode Pos/ <i>Zip Code</i>
(1)	(2)	(3)	(4)
16 . Nan Kodok	Koto Nan Gadang	19,78	26215
17 . Napar	Koto Nan Gadang	11,62	26218
18 . Payolinyam	Koto Nan Gadang	120,20	26217
19 . Payonibung	Koto Nan Gadang	95,19	26217
20 . Pdg. Kaduduk	Koto Nan Gadang	85,86	26218
21 . Pasir	Koto Nan Gadang	32,48	26215
22 . Parambahan	Lampasi	210,54	26219
23 . Sungai Durian	Lampasi	354,64	26219
24 . Talawi	Koto Nan Gadang	157,91	26216
25 . Tambago	Koto Nan Gadang	138,12	26217
26 . Tanjung Anau	Koto Nan Gadang	100,79	26216
27 . Tarok	Koto Nan Gadang	75,41	26216
28 . Taruko	Koto Nan Gadang	90,71	26218
<b>Jumlah/Total</b>		<b>2.395,32</b>	

Sumber : BPS Kota Payakumbuh

Source : BPS Statistic of Payakumbuh Municipality

**Tabel**  
**Table** II.3

**Komposisi Keanggotaan DPRD**  
**Kota Payakumbuh**  
*The Composition of Legislative Assembly ( DPRD)*  
*Payakumbuh Municipality*

Partai Politik/Golongan <i>Politic Party/Group</i>	Jumlah Anggota/ <i>Number of Member</i>
(1)	(2)
1 . Partai Golkar	6
2 . Partai Amanat Nasional	6
3 . Partai Persatuan Pembangunan	4
4 . Partai Keadilan Sejahtera	4
5 . Partai Bulan Bintang	3
6 . Partai Demokrat	1
7 . Partai Demokrasi Indonesia Perjuangan	1
<b>Jumlah/Total</b>	<b>25</b>

Sumber : Sekretariat DPRD Kota Payakumbuh

Source : *The Secretary of Legislative Assembly Payakumbuh Municipality*

**Tabel**  
**Table** II.4

**Nama-nama Anggota DPRD Kota Payakumbuh**  
**Periode 2004-2009 Hasil Pemilu 2004**  
*The name of member Legislative Assembly (DPRD)*  
*Period Time 2004-2009*

Nama/Gelar <i>Name</i>	Jabatan/ <i>Position</i>	Partai/ Utusan/ <i>Party</i>	Komisi/ <i>Committee</i>	Keterangan/ <i>Explanation</i>
(1)	(2)	(3)	(4)	(5)
1 . Jendrial	Ketua	PAN	-	
2 . Abdul khair	Wakil Ketua	Golkar	-	
3 . Asmadi Thaher	Wakil Ketua	Golkar	-	
4 . Dedrizal	Anggota	PPP	A	
5 . Erlindawati, S.Pd	Anggota	PPP	A	
6 . Mirwan, SH	Anggota	Golkar	A	
7 . Syafril, SIQ, S.Ag	Anggota	PBB	A	
8 . Yohandriwati, Sy, S.Sos	Anggota	PKS	A	
9 . Syukri Yusuf, B.Sc	Anggota	PAN	A	
10 . Wardi Munir	Anggota	PKS	B	
11 . Trivenindra, SE	Anggota	PKS	B	
12 . Chandra Setipon, A.Md	Anggota	PAN	B	
13 . Marhidayandi, A.Md	Anggota	PAN	B	
14 . Kamrizal, S.Ag	Anggota	PBB	B	
15 . Nasril Suri.	Anggota	PPP	B	

Sumber : Sekretariat DPRD Kota Payakumbuh

Source : *The Secretary of Legislative Assembly Payakumbuh Municipality*

**Tabel**  
**Table**      **II.4 Lanjutan/Continued :**

Nama/Gelar <i>Name</i>	Jabatan/ <i>Position</i>	Partai/ Utusan/ <i>Party</i>	Komisi/ <i>Committee</i>	Keterangan/ <i>Explanation</i>
(1)	(2)	(3)	(4)	(5)
16 . Roza Irwandi, SE	Anggota	Golkar	B	
17 . Z.A.DT Tuluh	Anggota	PDI P	B	
18 . Supardi	Anggota	PBB	C	
19 . Armi Khalis	Anggota	PKS	C	
20 . H. Sudirman	Anggota	Golkar	C	
21 . Hj.Nurlena Nurdin, B.	Anggota	Golkar	C	
22 . H.Nursyirwan	Anggota	PAN	C	
23 . Hurisna Jamhur, S.Pd	Anggota	PAN	C	
24 . Syafri	Anggota	PPP	C	
25 . Anwar Bey	Anggota	Demokrat	C	

Sumber : Sekretariat DPRD Kota Payakumbuh

Source : *The Secretary of Legislative Assembly Payakumbuh Municipality*

**Tabel**  
**Table**

**II.5**

**Banyaknya Kegiatan/Sidang-sidang yang telah  
Dilaksanakan oleh DPRD Kota Payakumbuh  
The Number of Activity and kind of Meeting  
by DPRD Payakumbuh Municipality  
at 2008**

Jenis Kegiatan/ Kind of Activity	Jumlah/ Numbers of Activity
(1)	(2)
1 . Rapat Paripurna	40
2 . Rapat Paripurna Istimewa	4
3 . Rapat Paripurna Khusus	--
4 . Rapat Fraksi PBB	21
5 . Rapat Fraksi Partai Golkar	21
6 . Rapat Fraksi Persatuan Pembangunan	21
7 . Rapat Fraksi PKS	21
8 . Rapat Fraksi Partai Amanat Nasional	21
9 . Rapat Pimpinan DPRD/BPD	4
10 . Rapat Panitia Musyawarah	18
11 . Rapat Komisi A	18
12 . Rapat Komisi B	18
13 . Rapat Komisi C	18
14 . Rapat Gabungan Komisi	4
15 . Rapat Panitia Anggaran	2
16 . Rapat Panitia Khusus	11
17 . Rapat Dengar Pendapat	1
18 . Kunjungan Kerja Dalam Daerah	3
19 . Kunjungan Kerja Luar Daerah	6
20 . Rapat Kerja	25
<b>Jumlah / Total</b>	
	277
	2007
	339
	2006
	364
	2005
	333
	2004
	221

Sumber : Sekretariat DPRD Kota Payakumbuh

Source : The Secretary of Legislative Assembly Payakumbuh Municipality



**Tabel**  
**Table** II.6

**Banyaknya Produk DPRD Kota Payakumbuh**  
**The Number of Result by DPRD Activities**  
**in Payakumbuh Municipality**  
**at 2008**

Jenis/ Type	Jumlah/ The Number
(1)	(2)
1 . Peraturan Daerah/ <i>Government Regulation</i>	20
2 . Keputusan DPRD/ <i>Parlementary Decision</i>	12
3 . Rapat Panitia Musyawarah/ <i>Meeting of Deliberative Committee</i>	18
4 . Keputusan Pimpinan/ <i>Decition of Leader Legislative Assembly</i>	10
5 . Memorandum/ <i>Memorandum</i>	--
6 . Panitia	--
<b>Jumlah / Total</b>	
	60
	2007 66
	2006 69
	2005 46
	2004 61

Sumber : Sekretariat DPRD Kota Payakumbuh

Source : *The Secretary of Legislative Assembly Payakumbuh Municipality*

**Tabel**  
**Table**

II.7

**Partai Politik Peserta Pemilu Legislatif  
di Kota Payakumbuh pada Pemilu 2004**  
*The name of Political Party as Election Participant  
in Payakumbuh Municipality at 2004*

No	No. Urut Partai	Nama Partai/ <i>Name of party</i>
(1)	(2)	(3)
1 .	1	Partai Nasional Indonesia Marhaenisme
2 .	2	Partai Buruh Sosial Demokrat
3 .	3	Partai Bulan Bintang
4 .	4	Partai Merdeka
5 .	5	Partai Persatuan Pembangunan
6 .	6	Partai Persatuan Demokrasi Kebangsaan
7 .	7	Partai Perhimpunan Indonesia Baru
8 .	8	Partai Nasional Banteng Kemerdekaan
9 .	9	Partai Demokrat
10 .	10	Partai Keadilan dan Persatuan Indonesia
11 .	11	Partai Penegak Demokrasi Indonesia
12 .	12	Partai Persatuan Nahdlatul Ummah Indonesia
13 .	13	Partai Amanat Nasional
14 .	14	Partai Karya Peduli Bangsa
15 .	15	Partai Kebangkitan Bangsa
16 .	16	Partai Keadilan Sejahtera
17 .	17	Partai Bintang Reformasi
18 .	18	Partai Demokrasi Indonesia Perjuangan
19 .	20	Partai Golongan Karya
20 .	21	Partai Patriot Pancasila
21 .	22	Partai Sarikat Indonesia
22 .	23	Partai Persatuan Daerah

Sumber : Komisi Pemilihan Umum Kota Payakumbuh

Source : *Regional Electing Commitee of Payakumbuh Municipality*

**Tabel**  
**Table** II.8

**Jumlah Pemilih pada Pemilu Legislatif dan Pilpres  
di Kota Payakumbuh pada Pemilu 2004**  
*The Number of Member Election (Legislative and President)  
in Payakumbuh Municipality  
at 2004*

Kecamatan/ Sub District	Jumlah Pemilih		
	Legislatif	Pilpres Tahap I	Pilpres Tahap II
(1)	(2)	(3)	(4)
1 . Payakumbuh Barat	31.683	31.120	30.793
2 . Payakumbuh Timur	13.971	13.761	13.829
3 . Payakumbuh Utara	22.320	22.242	22.135
<b>Jumlah / Total</b>	<b>67.974</b>	<b>67.123</b>	<b>66.757</b>

Sumber : Komisi Pemilihan Umum Kota Payakumbuh  
Source : Regional Electing Committee of Payakumbuh Municipality

**Tabel**  
**Table**

**II.9**

**Jumlah TPS dan PPS pada Pemilu Legislatif dan  
di Kota Payakumbuh pada Pemilu 2004**  
*The number of Election Place and Organization  
in Legislative and President Election  
in Payakumbuh Municipality at 2004*

Kecamatan/ Sub District	Legislatif		Pilpres Tahap I		Pilpres Tahap II	
	PPS	TPS	PPS	TPS	PPS	TPS
(1)	(2)	(3)	(4)	(5)	(6)	(7)
1 . Payakumbuh Barat	31	122	31	122	31	122
2 . Payakumbuh Timur	14	52	14	53	14	53
3 . Payakumbuh Utara	28	90	28	90	28	90
Jumlah/Total	73	264	73	265	73	265

Sumber : Komisi Pemilihan Umum Kota Payakumbuh

Source : Regional Electing Committee of Payakumbuh Municipality

**Tabel**  
**Table**

II.10

**Hasil Pemilu Legislatif**  
**di Kota Payakumbuh pada Pemilu 2004**  
*The Result of Legislative Election*  
*in Payakumbuh Municipality at 2004*

Nama Partai	Jumlah Suara				
	DPR	DPRD Prov	DP I	DP II	DP III
(1)	(2)	(3)	(4)	(5)	(6)
1 . Partai Nasional Indonesia Marhaenisme	539	281	0	185	75
2 . Partai Buruh Sosial Demokrat	256	126	0	0	117
3 . Partai Bulan Bintang	3.848	3.749	1.345	897	1.709
4 . Partai Merdeka	345	406	209	151	243
5 . Partai Persatuan Pembangunan	6.245	6.236	2.447	1.192	3.013
6 . Partai Persatuan Demokrasi Kebangsaan	500	801	288	362	137
7 . Partai Perhimpunan Indonesia Baru	181	296	0	0	144
8 . Partai Nasional Banteng Kemerdekaan	509	651	176	119	569
9 . Partai Demokrat	2.902	2.594	639	0	1.197
10 . Partai Keadilan dan Persatuan Indonesia	246	328	150	0	0
11 . Partai Penegak Demokrasi Indonesia	76	56	0	0	0
12 . Partai Persatuan Nahdlatul Ummah Indonesia	202	234	154	186	62
13 . Partai Amanat Nasional	9.015	9.016	3.621	2.534	5.008
14 . Partai Karya Peduli Bangsa	562	500	187	55	382
15 . Partai Kebangkitan Bangsa	574	338	133	32	224
16 . Partai Keadilan Sejahtera	7.273	8.192	2.793	1.197	3.350
17 . Partai Bintang Reformasi	700	622	137	149	275
18 . Partai Demokrasi Indonesia Perjuangan	1.976	1.963	771	457	946
19 . Partai Damai Sejahtera *)	95	77	0	0	0
20 . Partai Golongan Karya	12.699	11.403	3.728	2.658	4.931
21 . Partai Patriot Pancasila	109	180	86	28	39
22 . Partai Sarikat Indonesia	270	267	259	120	56
23 . Partai Persatuan Daerah	100	145	83	30	0
24 . Partai Pelopor *)	8	12	0	0	0
<b>Jumlah/Total</b>	<b>49.230</b>	<b>48.473</b>	<b>17.206</b>	<b>10.352</b>	<b>22.477</b>

Sumber : Komisi Pemilihan Umum Kota Payakumbuh

Source : *Regional Electing Committee of Payakumbuh Municipality*

Catatan/Notes : \*) Partai tidak ada di Kota Payakumbuh

DP I Daerah Pemilihan I yaitu Kec. Payakumbuh Utara

DP II Daerah Pemilihan II yaitu Kec. Payakumbuh Timur

DP III Daerah Pemilihan III yaitu Kec. Payakumbuh Barat

**Tabel**  
**Table** II.11

**Hasil Pemilu Pilpres Tahap I**  
**di Kota Payakumbuh pada Pemilu 2004**  
*The Number of Result by President Election*  
*I Period in Payakumbuh Municipality*  
*at 2004*

Nama Pasangan Calon Presiden dan Wakil Presiden	Jumlah Suara di Kecamatan			Jumlah
	Payakumbuh Barat	Payakumbuh Timur	Payakumbuh Utara	
(1)	(2)	(3)	(4)	(5)
1 . H. Wiranto, SH - Ir. H. Salahuddin Wahid	5.027	2.434	3.569	11.030
2 . Hj. Megawati Soekarno Putri - KH. Hasyim Muzadi	1.238	808	613	2.659
3 . Prof. DR. H. M. Amien Rais - DR. Ir. H. Siswono Yudo Husodo	9.851	4.581	9.163	23.595
4 . H. Susilo Bambang Yudhoyono - Drs. H. Muhammad Jusuf Kalla	6.308	2.827	3.365	12.500
5 . DR. H. Hamzah Haz - H. Agum Gumelar, M.Sc	536	310	726	1.572
<b>Jumlah / Total</b>	<b>22.960</b>	<b>10.960</b>	<b>17.436</b>	<b>51.356</b>

Sumber : Komisi Pemilihan Umum Kota Payakumbuh

Source : Regional Electing Committee of Payakumbuh Municipality

**Tabel**  
*Table* II.12

**Hasil Pemilu Pilpres Tahap II  
di Kota Payakumbuh pada Pemilu 2004**  
*The number of Result by President Election  
II Period in Payakumbuh Municipality  
at 2004*

Nama Pasangan Calon Presiden dan Wakil Presiden	Jumlah Suara di Kecamatan			Jumlah
	Payakumbuh Barat	Payakumbuh Timur	Payakumbuh Utara	
(1)	(2)	(3)	(4)	(5)
1 . Hj. Megawati Soekarno Putri - KH. Hasyim Muzadi	3.259	2.194	2.147	7.600
2 . H. Susilo Bambang Yudhoyono - Drs. H. Muhammad Jusuf Kalla	17.906	8.055	13.252	39.213
<b>Jumlah</b>	<b>21.165</b>	<b>10.249</b>	<b>15.399</b>	<b>46.813</b>

Sumber : Komisi Pemilihan Umum Kota Payakumbuh  
Source : *Regional Electing Committee of Payakumbuh Municipality*

**Tabel**  
**Table** II.13

**Banyaknya Pengurusan Akta Menurut Jenisnya  
dirinci per Bulan di Kota Payakumbuh**  
*The Number of Making Official Document by Kinds  
that was Divided per Month in Payakumbuh Municipality  
at 2008*

Bulan/ <i>Month</i>	Akta Kelahiran/ <i>Birth Certificate</i>	Akta Kematian/ <i>Death Certificate</i>
(1)	(2)	(3)
1. Januari/ <i>January</i>	600	1
2. Pebruari/ <i>February</i>	283	1
3. Maret/ <i>March</i>	106	3
4. April/ <i>April</i>	381	--
5. Mei/ <i>May</i>	405	--
6. Juni/ <i>June</i>	381	--
7. Juli/ <i>July</i>	364	2
8. Agustus/ <i>August</i>	206	--
9. September/ <i>September</i>	144	1
10. Oktober/ <i>October</i>	227	--
11. Nopember/ <i>November</i>	222	--
12. Desember/ <i>December</i>	185	--
Jumlah/ <i>Total</i>	3.504	8
2007	5.783	5
2006	4.717	7
2005	1.937	3
2004	2.520	2

Sumber : Kantor Catatan Sipil Kota Payakumbuh

Source : Civil Devison Office of Payakumbuh Municipality



**Tabel**  
**Table** II.14

**Banyaknya Pengeluaran Akta Menurut Jenisnya  
dirinci per Bulan di Kota Payakumbuh**  
*The Resulted of Document by Kind of Certificate  
per Month in Payakumbuh Municipality  
at 2008*

Bulan/Month	Jenis Akta/ Type of Certificate			Surat Keterangan	
	Perceraian/ Divorce	Perkawinan/ Marriage	Ganti Nama/ Rename		
(1)	(2)	(3)	(4)	(5)	
1. Januari/January	--	--	--	--	
2. Pebruari/February	--	2	--	--	
3. Maret/March	--	2	5	--	
4. April/April	--	--	1	--	
5. Mei/May	--	--	--	--	
6. Juni/June	--	3	--	--	
7. Juli/July	--	1	1	--	
8. Agustus/August	--	--	--	--	
9. September/September	--	3	--	--	
10. Oktober/October	--	1	--	--	
11. Nopember/November	--	--	--	--	
12. Desember/December	--	1	--	--	
	<i>Jumlah/Total</i>	--	13	7	--
	2007	--	22	--	--
	2006	--	14	--	--
	2005	--	7	3	--
	2004	--	10	--	--

Sumber : Kantor Catatan Sipil Kota Payakumbuh

Source : Civil Devision Office of Payakumbuh Municipality

**Tabel**  
**Table** II.15

**Banyaknya Pendaftaran Peralihan Hak dan Hak  
Tanggungan dan Penghapusan Hak Tanggungan  
dirinci Menurut Jenisnya di Kota Payakumbuh**  
*The Number of Registering the Replacing Right, Burdening Right and  
Erasing of Burdening Right by Kinds in Payakumbuh Municipality  
at 2008*

Kecamatan/ Sub District	Peralihan Hak				Hak Tanggungan				Penghapusan Hak Tanggungan			
	HM	HGB	HP	HPL	HM	HGB	HP	HP L	HM	HGB	HP	HPL
(1)	(2)	(3)	(4)	(5)	(6)	(7)	(8)	(9)	(10)	(11)	(12)	(13)
. Payakumbuh Barat	316	13	--	--	444	--	--	--	116	--	--	--
. Payakumbuh Timur	216	--	--	--	85	--	--	--	49	--	--	--
. Payakumbuh Utara	149	5	--	--	152	1	--	--	67	--	--	--
<b>Jumlah/Total</b>	<b>681</b>	<b>18</b>	<b>--</b>	<b>--</b>	<b>681</b>	<b>1</b>	<b>--</b>	<b>--</b>	<b>232</b>	<b>--</b>	<b>--</b>	<b>--</b>
2007	460	32	--	--	448	13	--	--	96	3	--	--
2006	450	13	--	--	479	18	--	--	148	3	--	--
2005	528	43	--	--	449	8	--	--	145	4	--	--
2004	432	30	--	--	393	2	--	--	120	5	--	--

Sumber : Kantor Badan Pertanahan Kota Payakumbuh  
Source : National Land Agency of Payakumbuh Municipality

**Tabel**  
*Table* II.16

**Perkembangan Pembuatan Sertifikat Tanah  
Menurut Jenisnya di Kota Payakumbuh**  
*The Publication of Official Ownership of Land Document  
by Kinds in Payakumbuh Municipality  
at 2008*

Kecamatan/ <i>Sub District</i>	Jenis Sertifikat			
	Hak Milik	HGB	Hak Pengelolaan	Hak Pakai
(1)	(2)	(3)	(4)	(5)
1 . Payakumbuh Barat	304	7	--	4
2 . Payakumbuh Timur	93	1	--	2
3 . Payakumbuh Utara	97	2	1	1
<i>Jumlah/Total</i>	494	10	1	7
2007	907	--	--	16
2006	101	6	--	--
2005	131	--	--	--
2004	116	1	1	1

Sumber : Kantor Badan Pertanahan Kota Payakumbuh  
*Source : National Land Agency of Payakumbuh Municipality*

**Tabel**  
**Table**

**II.17**

**Banyaknya Jenis Kegiatan Pendaftaran Hak atas Tanah yang Dikelola oleh BPN Kota Payakumbuh**  
***The Number of Kinds of Ownership Land Register that has been Managed by BPN Payakumbuh Municipality at 2008***

Kecamatan/ Sub District	Pengurusan				
	Prona	KTP	Penegasan Hak	Pemberian Hak	Lain-lain
(1)	(2)	(3)	(4)	(5)	(6)
1 . Payakumbuh Barat	242	3	71	--	22
2 . Payakumbuh Timur	80	--	14	--	2
3 . Payakumbuh Utara	78	--	30	--	2
<b>Jumlah/Total</b>	<b>400</b>	<b>3</b>	<b>115</b>	<b>--</b>	<b>26</b>
2007	823	3	84	16	--
2006	200	3	69	83	--
2005	200	5	128	5	--
2004	175	3	119	3	1

Sumber : Kantor Badan Pertanahan Kota Payakumbuh

Source : National Land Agency of Payakumbuh Municipality

**Tabel**  
**Table** II.18

**Banyaknya Toko, Kios dan Los dirinci**  
**Menurut Lokasi di Kota Payakumbuh**  
*The Number of Shop, Kiosk, Market Stall*  
*by Location in Payakumbuh Municipality*  
*at 2008*

Lokasi	Jumlah			
	Toko	Kios	Los	
(1)	(2)	(3)	(4)	
1 . Pasar Pertokoan Payakumbuh	907	48	94	
2 . Pasar Ibh	207	369	120	
	<i>Jumlah/Total</i>	1.114	417	214
	2007	1.204	113	138
	2006	1.114	417	182
	2005	1.115	523	182
	2004	827	498	183

Sumber : Kantor Pengelolaan Pasar Kota Payakumbuh

Source : Market Operasional Office of Payakumbuh Municipality

**Tabel**  
**Table** II.19

**Banyaknya Pedagang Kaki Lima  
dirinci Menurut Lokasi di Kota Payakumbuh**  
*The Number of Small trader (Sidewalk) by Location  
in Payakumbuh Municipality  
at 2008*

Lokasi	Jumlah/ <i>Total</i>
(1)	(2)
<b>Pasar Pusat Payakumbuh</b>	<b>370</b>
1 . Pelataran pertokoan barat	110
2 . Emperan barat	35
3 . Deretan Jufri	24
4 . Deretan tukang patri	24
5 . Pelataran timur dan emperan timur	48
6 . Pelataran terminal sago	129
<b>Pasar Ibhuh</b>	<b>171</b>
1 . Pasar Ibhuh timur	141
2 . Pelataran Ibhuh timur	30
<i>Jumlah/Total</i>	541
2007	540
2006	500
2005	500
2004	768

Sumber : Kantor Pengelolaan Pasar Kota Payakumbuh

Source : *Market Operasional Office of Payakumbuh Municipality*

**Tabel**  
**Table**      **II.20**

**Banyaknya Izin Mendirikan Bangunan (IMB) dan Advice Planning yang Diterbitkan oleh Dinas Tata Kota di Kota Payakumbuh**  
*The Number of Construction License that were Published by Municipality Structuring Office in Payakumbuh Municipality at 2008*

Kecamatan/ <i>Sub District</i>	Rumah Papan	Semi Permanen	Permanen	Advise Planing	IMB Ditolak
(1)	(2)	(3)	(4)	(5)	(6)
1 . Payakumbuh Barat	2	4	271	223	262
2 . Payakumbuh Timur	--	--	95	99	81
3 . Payakumbuh Utara	--	1	91	98	81
<i>Jumlah/Total</i>	2	5	457	420	424
2007	--	2	332	307	3
2006	--	5	356	292	15
2005	1	4	278	263	18

Sumber : Dinas Tata Kota Payakumbuh  
*Source : Structuring Office of Payakumbuh Municipality*

**Tabel**  
**Table** II.21

**Banyaknya Sampah yang Diangkut ke TPA  
dirinci per Bulan di Kota Payakumbuh**  
*The Number of Garbage that were Carried Out to the End  
Garbage Disposal per Month in Payakumbuh Municipality  
at 2008*

Bulan/ <i>Month</i>	Jumlah Sampah yang Diangkut (M3)
(1)	(2)
1. Januari/ <i>January</i>	4.464,00
2. Pebruari/ <i>February</i>	4.032,00
3. Maret/ <i>March</i>	4.464,00
4. April/ <i>April</i>	4.320,00
5. Mei/ <i>May</i>	4.464,00
6. Juni/ <i>June</i>	4.320,00
7. Juli/ <i>July</i>	4.464,00
8. Agustus/ <i>August</i>	4.464,00
9. September/ <i>September</i>	4.320,00
10. Oktober/ <i>October</i>	4.464,00
11. Nopember/ <i>November</i>	4.320,00
12. Desember/ <i>December</i>	4.464,00
<hr/>	
Jumlah/ <i>Total</i>	52.560,00
2007	52.561,00
2006	52.287,61
2005	49.632,00

Sumber : Kantor Kebersihan dan Pertamanan Kota Payakumbuh

Source : *Landscape and Cleanlines Office of Payakumbuh Municipality*



**Tabel**  
**Table**

**II.22**

**Organisasi Pemerintah Kota Payakumbuh**  
*The Government Organization in Payakumbuh Municipality*  
*at 2008*

Unit Organisasi/ <i>Organization Units</i>	Jumlah/ <i>Total</i>
(1)	(2)
1 . Sekretaris Daerah	1
2 . Asisten	2
3 . Bagian	8
4 . Sekretaris DPRD	1
5 . Badan	4
6 . Dinas	7
7 . Kantor	12
8 . RSUD Dr.Adnand WD	1
9 UPTD + Cab.Dinas	11
<i>Jumlah/Total</i>	47
2007	47
2006	47
2005	47

Sumber : Bappeda Kota Payakumbuh

Source : *Regional Development Planning Board of Payakumbuh Municipality*

**Tabel**  
**Table** II.23.1

**Komposisi PNS Dilingkungan Pemerintah Daerah  
Kota Payakumbuh menurut Jenis Kelamin  
*The Composition of Local Government Employee  
by Sex in Payakumbuh Municipality  
at 2008***

Unit Organisasi/ <i>Organization Units</i>	Laki-laki/ <i>Male</i>	Perempuan/ <i>Female</i>	Jumlah/ <i>Total</i>
(1)	(2)	(3)	(4)
1 . Wakil Walikota	1	--	1
2 . Sekretaris Daerah	1	--	1
3 . Asisten Adm. Pembangunan	1	--	1
4 . Asisten Tata Praja	1	--	1
5 . Bagian Humas	7	2	9
6 . Bagian Organisasi dan PAN	3	3	6
7 . Bagian Kesra	5	3	8
8 . Bagian Pengendalian Adm. Pembangunan	2	4	6
9 . Bagian Perek dan Lingkungan Hidup	4	3	7
10 . Bagian Tata Pemerintahan	13	7	20
11 . Bagian Administrasi Umum	21	10	31
12 . Bagian Hukum	3	3	6
13 . Sekretariat DPRD	20	9	29
14 . Sekretariat KPU	7	1	8
15 . Bappeda	15	18	33
16 . BPKD	23	31	54
17 . BKD	36	33	69
18 . Bawasda	18	21	39
19 . Dinas Depperindag & Naker	18	12	30
20 . Dinas Tata Kota	18	9	27
21 . Dinas Pendidikan	67	37	104
22 . Dinas Pertanian, Perkebunan & Kehutanan	35	35	70
23 . Dinas Peternakan dan Perikanan	24	24	48

Sumber : Masing-masing Dinas Instansi Kota Payakumbuh

Source : *each Institutions / offices in Payakumbuh Municipality*

**Tabel**  
**Table** II.23.1 Lanjutan/*Continued* :

Unit Organisasi/ <i>Organization Units</i>	Laki-laki/ <i>Male</i>	Perempuan/ <i>Female</i>	Jumlah/ <i>Total</i>
(1)	(2)	(3)	(4)
24 . Dinas Kesehatan	40	172	212
25 . Dinas Kimpraswil	67	13	80
26 . Kantor Pol PP dan Pemadam Kebakaran	49	1	50
27 . Kantor Perhubungan	36	6	42
28 . Kantor Sosial	10	6	16
29 . Kantor Pariwisata dan Seni Budaya	14	6	20
30 . Kantor Kesatuan Bangsa & linmas	7	7	14
31 . Kantor Koperasi - UKM	9	8	17
32 . Kantor Catatan Sipil	4	4	8
33 . Kantor Pengelola Pasar	20	8	28
34 . Kantor Kebersihan Pertamanan	17	5	22
35 . Kantor Kekayaan dan Arsip Daerah	8	4	12
36 . Kantor Pemberdayaan Masyarakat	7	9	16
37 . Kantor KB dan Pemb. Keluarga Sejahtera	14	14	28
38 . Rumah Sakit Adnan WD	43	174	217
39 . Camat Payakumbuh Barat	70	64	134
40 . Camat Payakumbuh Timur	28	28	56
41 . Camat Payakumbuh Utara	54	68	122
Jumlah / <i>Total</i>	840	862	1.702
2007	813	807	1620
2006	737	781	1.518
2005	708	712	1.420
2004	686	637	1323

Sumber : Masing-masing Dinas Instansi Kota Payakumbuh

Source : *each Institutions / offices in Payakumbuh Municipality*

**Tabel**  
**Table** II.23.2

**Komposisi PNS Dilingkungan Pemerintah Daerah  
Kota Payakumbuh menurut Tingkat Pendidikan  
*The Composition of Local Government Employee  
by Educational Level in Payakumbuh Municipality  
at 2008***

Unit Organisasi/ <i>Organization Units</i>	Tingkat Pendidikan/ <i>Education Level</i>					
	SD	SLTP	SLTA	Akademi	S1	S2/S3
(1)	(2)	(3)	(4)	(5)	(6)	(7)
1 . Wakil Walikota	--	--	--	--	--	1
2 . Sekretaris Daerah	--	--	--	--	--	1
3 . Asisten Adm. Pembangunan	--	--	--	--	1	--
4 . Asisten Tata Praja	--	--	--	--	1	--
5 . Bagian Humas	--	1	4	2	2	--
6 . Bagian Organisasi dan PAN	--	--	3	1	2	--
7 . Bagian Kesra	--	--	5	1	2	--
8 . Bagian Pengendalian Adm. Pembangunan	--	--	2	--	3	1
9 . Bagian Perek dan Lingkungan Hidup	--	--	2	1	3	1
10 . Bagian Tata Pemerintahan	--	2	8	1	8	1
11 . Bagian Administrasi Umum	1	2	21	2	4	1
12 . Bagian Hukum	--	--	1	--	5	--
13 . Sekretariat DPRD	--	1	18	1	8	1
14 . Sekretariat KPU	1	4	--	1	2	--
15 . Bappeda	1	2	8	2	13	7
16 . BPKD	--	1	24	8	17	4
17 . BKD	--	4	26	8	27	4
18 . Bawasda	1	--	13	2	23	--
19 . Dinas Depperindag & Naker	1	--	10	4	15	--
20 . Dinas Tata Kota	1	1	16	--	9	--
21 . Dinas Pendidikan	1	1	33	9	57	3
22 . Dinas Pertanian, Perkebunan & Kehutanan	2	--	30	18	18	2
23 . Dinas Peternakan dan Perikanan	--	--	14	5	29	--

Sumber : Masing-masing Dinas Instansi Kota Payakumbuh

Source : *each Institutions / offices of Payakumbuh Municipality*

**Tabel** II.23.2 Lanjutan/*Continued* :  
**Table**

Unit Organisasi/ <i>Organization Units</i>	Tingkat Pendidikan/ <i>Education Level</i>					
	SD	SLTP	SLTA	Akadem i	S1	S2/S3
(1)	(2)	(3)	(4)	(5)	(6)	(7)
24 . Dinas Kesehatan	2	14	52	89	48	7
25 . Dinas Kimpraswil	8	4	39	7	18	4
26 . Kantor Pol PP dan Pemadam Kebakaran	4	4	35	--	6	1
27 . Kantor Perhubungan	1	3	24	4	10	--
28 . Kantor Sosial	--	--	6	1	9	--
29 . Kantor Pariwisata dan Seni Budaya	1	--	13	1	4	1
30 . Kantor Kesatuan Bangsa	1	--	10	1	2	--
31 . Kantor Koperasi - UKM	--	2	4	4	6	1
32 . Kantor Catatan Sipil	--	--	6	1	1	--
33 . Kantor Pengelola Pasar	4	1	11	3	9	--
34 . Kantor Kebersihan Pertamanan	5	1	10	1	5	--
35 . Kantor Kekayaan dan Arsip Daerah	--	--	8	--	4	--
36 . Kantor Pemberdayaan Masyarakat	--	--	9	2	5	--
37 . Kantor KB dan Pemb. Keluarga Sejahtera	--	1	11	5	9	2
38 . Rumah Sakit Adnan WD	2	4	35	87	82	7
39 . Camat Payakumbuh Barat	5	5	92	14	18	--
40 . Camat Payakumbuh Timur	--	1	41	4	10	--
41 . Camat Payakumbuh Utara	6	12	75	7	21	1
Jumlah / <i>Total</i>	48	71	719	297	516	51
2007	47	54	770	250	460	40
2006	38	41	719	250	439	12
2005	34	42	727	193	393	31
2004	45	47	718	139	350	24

Sumber : Masing-masing Dinas Instansi Kota Payakumbuh

Source : *each Institutions / offices of Payakumbuh Municipality*

**Tabel**  
**Table** II.23.3

**Komposisi PNS Dilingkungan Pemerintah Daerah  
Kota Payakumbuh menurut Golongan**  
*The Composition of Local Government Employee  
by Groups in Payakumbuh Municipality  
at 2008*

Unit Organisasi/ Organization Units	Golongan/Groups			
	I	II	III	IV
(1)	(2)	(3)	(4)	(5)
1 . Wakil Walikota	--	--	--	1
2 . Sekretaris Daerah	--	--	--	1
3 . Asisten Adm. Pembangunan	--	--	--	1
4 . Asisten Tata Praja	--	--	--	1
5 . Bagian Humas	1	4	4	--
6 . Bagian Organisasi dan PAN	--	2	3	1
7 . Bagian Kesra	--	--	7	1
8 . Bagian Pengendalian Adm. Pembangunan	--	--	5	1
9 . Bagian Perek dan Lingkungan Hidup	--	3	3	1
10 . Bagian Tata Pemerintahan	2	6	11	1
11 . Bagian Administrasi Umum	3	16	11	1
12 . Bagian Hukum	--	--	5	1
13 . Sekretariat DPRD	1	13	13	2
14 . Sekretariat KPU	1	1	6	--
15 . Bappeda	2	5	19	7
16 . BPKD	1	16	32	5
17 . BKD	2	26	36	5
18 . Bawasda	--	4	26	9
19 . Dinas Depperindag & Naker	1	2	22	5
20 . Dinas Tata Kota	1	7	16	3
21 . Dinas Pendidikan	2	13	60	29
22 . Dinas Pertanian, Perkebunan & Kehutanan	2	19	42	7
23 . Dinas Peternakan dan Perikanan	--	7	34	7

Sumber : Masing-masing Dinas Instansi Kota Payakumbuh

Source : each Institutions / offices in Payakumbuh Municipality

**Tabel** II.23.3 Lanjutan/*Continued* :  
**Table**

Unit Organisasi/ <i>Organization Units</i>	Golongan/ <i>Groups</i>				
	I	II	III	IV	
(1)	(2)	(3)	(4)	(5)	
24 . Dinas Kesehatan	8	91	110	3	
25 . Dinas Kimpraswil	8	30	38	4	
26 . Kantor Pol PP dan Pemadam Kebakaran	5	33	11	1	
27 . Kantor Perhubungan	3	18	20	1	
28 . Kantor Sosial	--	5	11	--	
29 . Kantor Pariwisata dan Seni Budaya	1	10	8	1	
30 . Kantor Kesatuan Bangsa	--	5	9	--	
31 . Kantor Koperasi - UKM	--	4	12	1	
32 . Kantor Catatan Sipil	--	3	4	1	
33 . Kantor Pengelola Pasar	5	11	11	1	
34 . Kantor Kebersihan Pertamanan	4	8	9	1	
35 . Kantor Kekayaan dan Arsip Daerah	--	4	7	1	
36 . Kantor Pemberdayaan Masyarakat	--	7	8	1	
37 . Kantor KB dan Pemb. Keluarga Sejahtera	--	4	23	1	
38 . Rumah Sakit Adnan WD	6	95	108	8	
39 . Camat Payakumbuh Barat	2	30	101	1	
40 . Camat Payakumbuh Timur	--	9	47	--	
41 . Camat Payakumbuh Utara	1	33	88	--	
	<i>Jumlah / Total</i>	62	544	980	116
	2007	56	487	965	112
	2006	24	446	931	114
	2005	14	398	900	109
	2004	14	358	847	104

Sumber : Masing-masing Dinas Instansi Kota Payakumbuh

Source : *each Institutions / offices of Payakumbuh Municipality*

**Tabel**  
**Table** II.23.4

**Jumlah PNS yang Telah Mengikuti Diklat Struktural  
Menurut Jenisnya di Lingkungan Pemda Kota Payakumbuh**  
*The Number of Local Government Employee by Kind of Structure  
Education Level in Payakumbuh Municipality  
at 2008*

Unit Organisasi/ Organization Units	Jenis Pendidikan/ Kind of Education			
	Adum/PI M IV	Adumla	Spama/P IM III	Spamen/ PIM II
(1)	(2)	(3)	(4)	(5)
1 . Wakil Walikota	--	--	--	1
2 . Sekretaris Daerah	--	--	--	1
3 . Asisten Adm. Pembangunan	--	--	--	1
4 . Asisten Tata Praja	--	--	--	1
5 . Bagian Humas	1	--	--	--
6 . Bagian Organisasi dan PAN	--	3	1	--
7 . Bagian Kesra	2	1	1	--
8 . Bagian Pengendalian Adm. Pembangunan	3	--	1	--
9 . Bagian Perek dan Lingkungan Hidup	4	--	3	1
10 . Bagian Tata Pemerintahan	5	--	4	1
11 . Bagian Administrasi Umum	5	--	3	--
12 . Bagian Hukum	1	--	2	1
13 . Sekretariat DPRD	13	--	3	--
14 . Sekretariat KPU	5	--	1	--
15 . Bappeda	9	--	11	1
16 . BPKD	16	1	11	--
17 . BKD	12	1	10	--
18 . Bawasda	15	--	12	1
19 . Dinas Depperindag & Naker	--	11	7	--
20 . Dinas Tata Kota	9	--	4	--
21 . Dinas Pendidikan	3	--	6	2
22 . Dinas Pertanian, Perkebunan & Kehutanan	13	--	9	--
23 . Dinas Peternakan dan Perikanan	11	--	9	1

Sumber : Masing-masing Dinas Instansi Kota Payakumbuh

Source : each Institutions / offices of Payakumbuh Municipality



**Tabel** II.23.4 Lanjutan/*Continued* :  
**Table**

Unit Organisasi/ <i>Organization Units</i>	Jenis Pendidikan/ <i>Kind of Education</i>			
	Adum/P IM IV	Adumla	Spama/ PIM III	Spamen/ PIM II
(1)	(2)	(3)	(4)	(5)
24 . Dinas Kesehatan	12	--	2	1
25 . Dinas Kimpraswil	12	6	8	1
26 . Kantor Pol PP dan Pemadam Kebakaran	5	--	3	--
27 . Kantor Perhubungan	10	1	4	--
28 . Kantor Sosial	5	--	3	--
29 . Kantor Pariwisata dan Seni Budaya	4	--	2	--
30 . Kantor Kesatuan Bangsa & Linmas	2	1	3	--
31 . Kantor Koperasi - UKM	7	--	4	--
32 . Kantor Catatan Sipil	3	1	1	--
33 . Kantor Pengelola Pasar	3	2	4	--
34 . Kantor Kebersihan Pertamanan	3	2	1	--
35 . Kantor Peng.Kekayaan dan Arsip Daerah	4	1	1	1
36 . Kantor Pemberdayaan Masyarakat	4	1	2	1
37 . Kantor KB dan Pemb. Keluarga Sejahtera	4	3	1	--
38 . Rumah Sakit Adnan WD	9	--	--	--
39 . Camat Payakumbuh Barat	47	--	4	--
40 . Camat Payakumbuh Timur	28	--	2	--
41 . Camat Payakumbuh Utara	78	1	9	--
Jumlah / <i>Total</i>	367	36	152	16
2007	303	69	128	15
2006	307	88	116	24
2005	374	63	125	19
2004	356	70	119	20

Sumber : Masing-masing Dinas Instansi Kota Payakumbuh

Source : *each Institutions / offices of Payakumbuh Municipality*

**Tabel**  
**Table** II.23.5

**Komposisi PNS Di Luar Lingkungan Pemerintah Daerah  
Kota Payakumbuh menurut Jenis Kelamin  
*The Composition of Official Employee Surrounded  
Out of Payakumbuh Local Government by Sex  
at 2008***

Unit Organisasi/ <i>Organization Units</i>	Laki-laki/ <i>Male</i>	Perempuan/ <i>Female</i>	Jumlah/ <i>Total</i>	
(1)	(2)	(3)	(4)	
1 . Badan Pusat Statistik	7	6	13	
2 . Kantor Departemen Agama	32	16	48	
3 . Kantor Kejaksaan Negeri	13	15	28	
4 . Kantor Pengadilan Negeri	17	15	32	
5 . Kantor Pengadilan Agama	17	15	32	
6 . Kantor Pertanahan	16	8	24	
7 . Kantor Lapas/LPM	26	11	37	
8 . Kantor UPTD P.3 Payakumbuh	7	3	10	
9 . Dinas Ker Tras Prop. Sumbar/ BLK Payakumbuh	21	3	24	
	<i>Jumlah / Total</i>	156	92	248
	2007	149	90	239
	2006	156	90	246
	2005	168	142	310
	2004	209	175	384

Sumber : Masing-masing Dinas Instansi Kota Payakumbuh

Source : each Institutions / offices of Payakumbuh Municipality

**Tabel**  
**Table** II.23.6

**Komposisi PNS Di Luar Lingkungan Pemerintah Daerah  
Kota Payakumbuh menurut Golongan**  
*The Composition of Official Employee Surrounded Out of  
Payakumbuh Local Government by groups  
at 2008*

Unit Organisasi/ Organization Units (1)	Golongan/Groups			
	I (2)	II (3)	III (4)	IV (5)
1 . Badan Pusat Statistik	--	4	8	1
2 . Kantor Departemen Agama	1	7	33	7
3 . Kantor Kejaksaan Negeri	--	8	19	1
4 . Kantor Pengadilan Negeri	--	3	27	2
5 . Kantor Pengadilan Agama	--	1	26	5
6 . Kantor Pertanahan	--	3	20	1
7 . Kantor Lapas/LPM	--	12	24	1
8 . Kantor UPTD P.3 Payakumbuh	--	1	8	1
9 . Dinas Ker Tras Prop. Sumbar/ BLK Payakumbuh	--	1	22	1
<b>Jumlah / Total</b>	<b>1</b>	<b>40</b>	<b>187</b>	<b>20</b>
2007	--	39	187	13
2006	--	38	192	16
2005	53	50	194	13
2004	1	62	293	28

Sumber : Masing-masing Dinas Instansi Kota Payakumbuh

Source : each Institutions / offices of Payakumbuh Municipality

**Tabel**  
**Table** II.23.7

**Komposisi PNS Di Luar Lingkungan Pemerintah Daerah  
Kota Payakumbuh menurut Tingkat Pendidikan**  
*The Composition of Official Employee Surrounded Out of  
Payakumbuh Local Government by Educational Level  
at 2008*

Unit Organisasi/ Organization Units	Tingkat Pendidikan/ Education Level					
	SD	SLTP	SLTA	Akademi	S1	S2/S3
(1)	(2)	(3)	(4)	(5)	(6)	(7)
1 . Badan Pusat Statistik	--	--	6	--	7	--
2 . Kantor Departemen Agama	--	--	10	9	27	2
3 . Kantor Kejaksaan Negeri	--	--	7	--	19	2
4 . Kantor Pengadilan Negeri	--	--	12	--	14	6
5 . Kantor Pengadilan Agama	--	--	4	4	21	3
6 . Badan Pertanahan Nasional	--	--	10	3	11	--
7 . Kantor Lapas/LPM	--	--	25	--	11	1
8 . Kantor UPTD P.3 Payakumbuh	--	--	2	--	8	--
9 . Dinas Ker Tras Prop. Sumbar/ BLK Payakumbuh	--	--	17	1	5	1
Jumlah / Total	--	--	93	17	123	15
2007	--	--	104	17	109	9
2006	--	--	101	20	116	9
2005	7	3	149	27	120	4
2004	1	1	117	79	182	3

Sumber : Masing-masing Dinas Instansi Kota Payakumbuh

Source : each Institutions / offices in Payakumbuh Municipality

**Tabel**  
**Table** II.23.8

**Jumlah PNS yang Telah Mengikuti Diklat Struktural  
Menurut Jenisnya di Luar Lingkungan Pemda Kota Payakumbuh  
The Number of Official Employee that has Followed Structure  
Education and Training by Kinds out of Payakumbuh Local Government  
at 2008**

Unit Organisasi/ Organization Units	Jenis Pendidikan/ Kind of Education			
	Adum/P IM IV	Adumla	Spama/ PIM III	Spamen/ PIM II
(1)	(2)	(3)	(4)	(5)
1 . Badan Pusat Statistik	4	--	1	--
2 . Kantor Departemen Agama	5	--	1	--
3 . Kantor Kejaksaan Negeri	2	--	1	--
4 . Kantor Pengadilan Negeri	1	--	--	--
5 . Kantor Pengadilan Agama	6	--	2	--
6 . Badan Pertanahan Nasional	5	--	1	--
7 . Kantor Lapas/LPM	6	--	1	--
8 . Kantor UPTD P.3 Payakumbuh	2	--	2	1
9 . Dinas Ker Tras Prop. Sumbar/ BLK Payakumbuh	2	--	1	--
<b>Jumlah / Total</b>	<b>33</b>	<b>--</b>	<b>10</b>	<b>1</b>
2007	25	--	7	--
2006	37	1	12	--
2005	42	1	9	--
2004	35	3	10	--

Sumber : Masing-masing Dinas Instansi Kota Payakumbuh

Source : each Institutions / offices in Payakumbuh Municipality

**Tabel**  
**Table** II.23.9

**Komposisi Pegawai pada Berbagai Perusahaan Pelayanan  
Publik di Kota Payakumbuh menurut Jenis Kelamin**  
*The Composition of Official Employee at many Public  
Services Company by Sex in Payakumbuh Municipality  
at 2008*

Unit Organisasi/ <i>Organization Units</i>	Laki-laki/ <i>Male</i>	Perempuan/ <i>Female</i>	Jumlah/ <i>Total</i>	
(1)	(2)	(3)	(4)	
1 . PDAM	46	16	62	
2 . PT. PLN Ranting	17	2	19	
3 . PT. Telkom	7	3	10	
4 . PT. Pos Indonesia	35	8	43	
5 . Perum Pegadaian	3	4	7	
6 . PT. Askes	2	--	2	
7 . Bank Nagari	31	26	57	
8 . PT. Bank BNI	37	13	50	
9 . PT. Bank BRI	65	35	100	
10 . Bank Danamon	5	7	12	
11 . Bank Muamalat	7	3	10	
12 . Bank Bukopin Syariah	8	3	11	
13 . Bank Syariah Mandiri	10	5	15	
14 . BPR Rangkang Denai	16	9	25	
15 . BTPN	2	1	3	
16 . Bank Mandiri	11	7	18	
17 . Bank Nagari Syariah	5	4	9	
18 . RS Ibnu Sina	6	63	69	
19 . BPR Harau	6	2	8	
	<i>Jumlah / Total</i>			
	2007	319	211	530
	2006	248	153	401
	2005	193	116	309
	2004	213	84	297
		200	72	272

Sumber : Masing-masing Perusahaan di Kota Payakumbuh

Source : each Institutions / offices of Payakumbuh Municipality

**Tabel**  
**Table** II.23.10

**Komposisi Pegawai pada Berbagai Perusahaan Pelayanan Publik di Kota Payakumbuh menurut Tingkat Pendidikan**  
*The Composition of Official Employee at many Public Services Company by Educational Level in Payakumbuh Municipality at 2008*


Unit Organisasi/ Organization Units	Tingkat Pendidikan/ Education Level					
	SD	SLTP	SLTA	Akadem i	S1	S2/S3
(1)	(2)	(3)	(4)	(5)	(6)	(7)
1 . PDAM	4	10	39	2	7	--
2 . PT. PLN Ranting	--	--	18	1	--	--
3 . PT. Telkom	--	--	5	3	2	--
4 . PT. Pos Indonesia	6	24	7	4	2	--
5 . Perum Pegadaian	--	--	2	1	4	--
6 . PT. Askes	--	--	--	1	1	--
7 . Bank Nagari	--	--	20	6	29	2
8 . PT. Bank BNI	--	--	20	1	27	2
9 . PT. Bank BRI	--	--	62	16	20	2
10 . Bank Danamon	--	--	5	3	4	--
11 . Bank Muamalat	--	--	3	--	7	--
12 . Bank Bukopin Syariah	--	2	3	2	3	1
13 . Bank Syariah Mandiri	--	--	4	1	10	--
14 . BPR Rangkang Denai	--	1	8	7	9	--
15 . BTPN	--	--	2	--	1	--
16 . Bank Mandiri	--	--	5	1	12	--
17 . Bank Nagari Syariah	--	--	1	1	7	--
18 . RS Ibnu Sina	--	--	42	25	2	--
19 . BPR Harau	--	--	3	1	4	--
Jumlah / Total	10	37	249	76	151	7
2007	6	18	211	39	126	--
2006	7	26	137	54	85	--
2005	4	11	158	43	81	--
2004	5	13	160	26	67	1

Sumber : Masing-masing Perusahaan di Kota Payakumbuh  
Source : Each companies in Payakumbuh Municipality

3

# PENDUDUK DAN TENAGA KERJA

*Population and Employment*





### **BAB III.**

#### **PENDUDUK DAN TENAGA KERJA**

##### **1. Jumlah Penduduk dan Penyebaran Penduduk**

Tahun 2008 penduduk Kota Payakumbuh berjumlah 105.994 jiwa yang terdiri dari 52.446 jiwa penduduk laki-laki dan 53.548 jiwa penduduk perempuan dengan sex ratio 98. Dibanding tahun lalu, terjadi peningkatan jumlah penduduk sebanyak 0,97 %.

Peningkatan jumlah penduduk berdampak langsung kepada peningkatan kepadatan yaitu dari 1.295 jiwa per kilometer bujursangkar tahun 2007, menjadi 1.318 jiwa per kilometer bujursangkar tahun 2008. Kecamatan Payakumbuh Barat masih merupakan kecamatan terpadat penduduknya dibanding Kecamatan Payakumbuh Utara dan Kecamatan Payakumbuh Timur. Dilihat dari segi jumlah penduduk dan jumlah rumah tangga, Payakumbuh Barat memiliki jumlah penduduk dan jumlah rumah tangga yang terbanyak dibanding dua kecamatan lainnya.

## **2. Tenaga Kerja**

Penduduk usia kerja dalam publikasi ini didefinisikan sebagai penduduk yang berumur 15 tahun keatas, yang terbagi kedalam angkatan kerja dan bukan angkatan kerja. Tahun 2008 persentase angkatan kerja di Kota Payakumbuh berjumlah 65,32 % dan bukan angkatan kerja 34,68 %.

22,67 % dari penduduk usia 15 tahun keatas yang bekerja bergerak di sektor jasa, 34,13 % di sektor perdagangan, 19,48 % di sektor pertanian tanaman pangan, dan 23, % di sektor lain.

<https://payakumbuhkota.bps.go.id>

## **CHAPTER III.**

### **POPULATION AND EMPLOYMENT**

#### **1. Total Population and Population Distribution**

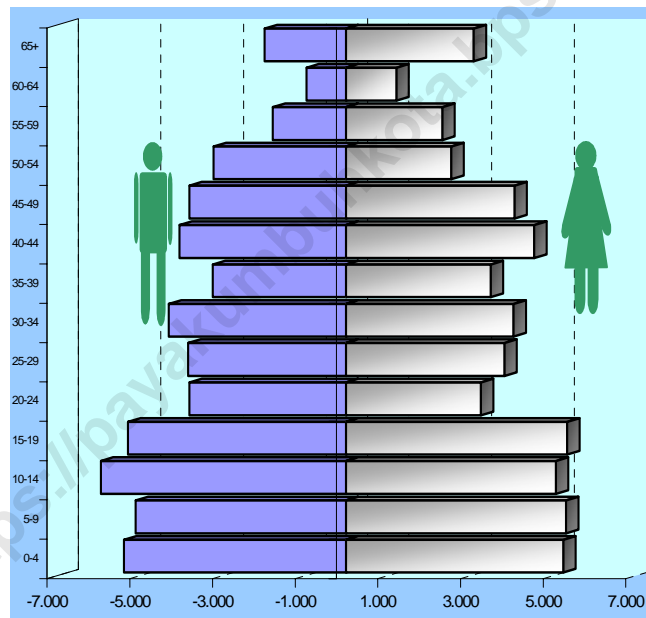
*In 2008 the population of Payakumbuh Municipality was 105,994 people that consist of 52,446 male population and of 53,548 female population with a sex ratio was 98. Compared to last year, an increase in population of 0.97 percent.*

*Increasing the number of residents have a direct impact on improving the density of 1295 inhabitants per square kilometer in 2007, to 1318 inhabitants per square kilometer in 2008. West Payakumbuh Sub-district was still the most densely populated than the North Payakumbuh and East Payakumbuh Sub-district. Viewed in terms of population and number of households, West Payakumbuh Sub-district has the most population and households than most other two sub-districts.*

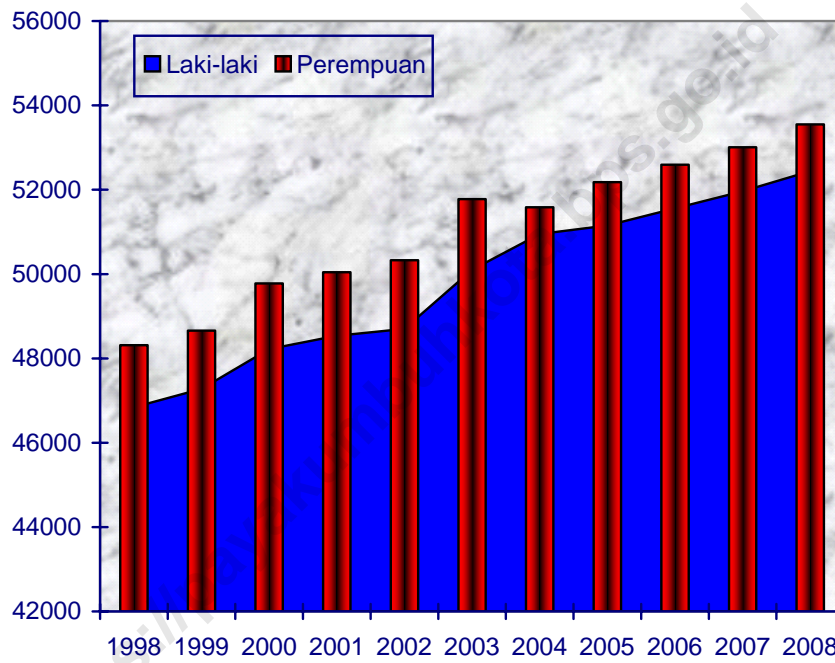
#### **2. Manpower**

*Working age population in this publication is defined as the population aged 15 years and above, which is divided into the labor force and non labor force. In 2008 the percentage of the labour force in Payakumbuh Municipality amounted 65.32% and 34.68% of non labor force. 22.67% of the population aged 15 years and over who worked in the service sector, 34.13% in the trade sector, 19.48% in food crop agriculture, and 23,% in other sectors.*

**Grafik III.1/Chart III.1**  
**Perkembangan Penduduk Kota Payakumbuh**  
**Tahun 1998 – 2008**  
*The Developing of Population in Payakumbuh*  
*Since 1998 - 2008*



**Grafik III.2/Chart III.2**  
**Piramida Penduduk Menurut Golongan Umur dan Jenis Kelamin**  
**di Kota Payakumbuh**  
*The Number of Population by Group Age and Sex*  
*In Payakumbuh Municipality*  
*at 2008*



**Tabel**  
**Table**

III.1

**Laju Pertumbuhan Penduduk Menurut Kabupaten/Kota  
se - Sumatera Barat**  
*The growth of Population by Regency in  
West Sumatera Province*

Kabupaten/Kota/ Regency/Municipality	Penduduk/Population		Laju Pertumbuhan/ Growth Rate
	Sensus Penduduk 1990	Sensus Penduduk 2000	
(1)	(2)	(3)	(4)
<b>Kabupaten/Regency</b>			
1 . Kepulauan Mentawai	54.707	60.897	1,11
2 . Pesisir Selatan	372.593	391.347	0,51
3 . Solok	422.692	438.975	0,39
4 . Sawahlunto/Sijunjung	264.287	307.810	1,58
5 . Tanah Datar	342.139	327.114	-0,46
6 . Padang Pariaman	447.351	432.790	-0,34
7 . Agam	407.767	414.972	0,18
8 . Lima Puluh Kota	297.256	311.773	0,49
9 . Pasaman	451.151	513.674	1,35
<b>Kota/Municipality</b>			
1 . Padang	631.263	713.242	1,27
2 . Solok	42.702	48.120	1,24
3 . Sawahlunto	52.695	50.868	-0,36
4 . Padang Panjang	38.570	40.139	0,41
5 . Bukittinggi	83.753	91.983	0,97
6 . Payakumbuh	90.838	97.901	0,77
Jumlah / Total	3.999.764	4.241.605	0,61

Sumber : Sumatera Barat Dalam Angka 2003

Source : Sumatera Barat in Figures 2003

**Tabel**  
**Table**

III.2

**Perkembangan Penduduk Kota Payakumbuh**  
**dari Tahun 1984 - 2008**  
*The Number of People in Payakumbuh Municipality*  
*from 1984 - 2008*

Tahun/ Year	Jumlah Penduduk/ <i>Population</i>		Sex Ratio/ Sex Ratio
	Laki-laki/ Male	Perempuan/ Female	
(1)	(2)	(3)	(4)
1984	41.595	42.893	97
1985	41.783	43.124	97
1986	41.891	43.512	96
1987	42.279	43.815	96
1988	42.613	43.990	97
1989	43.158	44.822	96
1990	44.599	46.626	96
1991	45.207	46.667	97
1992	45.394	46.754	97
1993	45.670	47.069	97
1994	45.738	47.281	97
1995	45.963	47.432	97
1996	46.440	47.745	97
1997	46.450	47.950	97
1998	46.840	48.312	97
1999	47.276	48.654	97
2000	48.218	49.779	97
2001	48.539	50.040	97
2002	48.701	50.331	97
2003	50.101	51.777	97
2004	50.952	51.588	99
2005	51.150	52.180	98
2006	51.554	52.592	98
2007	52.446	53.548	98
2008	52.446	53.548	98

Sumber : BPS Kota Payakumbuh

Source : BPS - Statistic of Payakumbuh Municipality

**Tabel**  
**Table**

**III.3 Jumlah Penduduk dan Kepadatan dirinci per Kecamatan di Kota Payakumbuh**  
*The Number and Density of People by Sub District in Payakumbuh Municipality at 2008*

Kecamatan/ Sub District	Luas/ Area (Km <sup>2</sup> )	Jumlah/Total		Kepadatan/ Density
		Penduduk/ Population	Rumahtangga/ Household	
(1)	(2)	(3)	(4)	(5)
1 . Payakumbuh Barat	33,75	49.178	11.604	1.457
2 . Payakumbuh Timur	22,73	22.167	5.328	975
3 . Payakumbuh Utara	23,95	34.649	8.086	1.447
Jumlah / Total	80,43	105.994	25.018	1.318
2007	80,43	104.969	24.725	1.305
2006	80,43	104.146	24.350	1.295
2005	80,43	103.330	23.977	1.285
2004	80,43	102.540	23.438	1.275

Sumber : BPS Kota Payakumbuh

Source : BPS - Statistic of Payakumbuh Municipality



**Tabel**  
**Table**

**III.4**

**Jumlah Penduduk Menurut Jenis Kelamin dan Sex Ratio  
dirinci per Kecamatan di Kota Payakumbuh**  
*The Number of Population by Gender and Sex Ratio  
Per Sub District in Payakumbuh Municipality  
at 2008*

Kecamatan/ Sub District	Jumlah/Total			Sex Ratio/ Sex Ratio
	Laki-laki/ Male	Perempuan/ Female	Jumlah/ Total	
(1)	(2)	(3)	(4)	(5)
1 . Payakumbuh Barat	24.333	24.845	49.178	98
2 . Payakumbuh Timur	10.968	11.199	22.167	98
3 . Payakumbuh Utara	17.145	17.504	34.649	98
Jumlah / Total	52.446	53.548	105.994	98
2007	51.961	53.008	104.969	98
2006	51.554	52.592	104.146	98
2005	51.150	52.180	103.330	98
2004	50.952	51.588	102.540	99

Sumber : BPS Kota Payakumbuh

Source : BPS - Statistic of Payakumbuh Municipality

**Tabel**  
**Table**

**III.5**

**Jumlah Lahir dan Mati dirinci Menurut Jenis Kelamin  
per Kecamatan di Kota Payakumbuh**  
*The Number of Birth and Death by Gender  
per Sub District in Payakumbuh Municipality  
at 2008*

Kecamatan/ <i>Sub District</i>	Lahir/ <i>Birth</i>			Mati/ <i>Death</i>		
	Laki-laki/ <i>Male</i>	Perempuan/ <i>Female</i>	Jumlah/ <i>Total</i>	Laki-laki/ <i>Male</i>	Perempuan/ <i>Female</i>	Jumlah/ <i>Total</i>
(1)	(2)	(3)	(4)	(5)	(6)	(7)
1 . Payakumbuh Barat	145	111	256	86	106	192
2 . Payakumbuh Timur	170	132	302	70	78	148
3 . Payakumbuh Utara	156	102	258	95	125	220
Jumlah / <i>Total</i>	471	345	816	251	309	560
2007	583	520	1.103	250	224	474
2006	626	573	1.199	384	334	718
2005	355	423	778	173	131	304
2004	383	341	724	205	187	392

Sumber : BPS Kota Payakumbuh

Source : BPS - *Statistic of Payakumbuh Municipality*

**Tabel**  
**Table**

**III.6**

**Jumlah Penduduk Datang dan Pindah Menurut  
Jenis Kelamin per Kecamatan di Kota Payakumbuh**  
*The Number of Moving Population by Gender  
per Sub District in Payakumbuh Municipality  
at 2008*

Kecamatan/ Sub District	Datang			Pindah		
	Laki-laki/ Male	Perempuan/ Female	Jumlah/ Total	Laki-laki/ Male	Perempuan/ Female	Jumlah/ Total
(1)	(2)	(3)	(4)	(5)	(6)	(7)
1 . Payakumbuh Barat	518	506	1.024	352	260	612
2 . Payakumbuh Timur	230	336	566	229	277	506
3 . Payakumbuh Utara	464	466	930	366	267	633
Jumlah/Total	1.212	1.308	2.520	947	804	1.751
2007	645	612	1.257	571	492	1.063
2006	1.509	1.993	3.502	1.347	1.830	3.177
2005	379	579	958	363	279	642
2004	690	577	1.267	540	474	1.014

Sumber : BPS Kota Payakumbuh

Source : BPS - Statistic of Payakumbuh Municipality

\*) Data tidak tersedia

**Tabel**  
**Table**

**III.7**

**Jumlah Penduduk Dewasa dan Anak-anak dirinci  
per Kecamatan di Kota Payakumbuh**  
*The Number of Adult and Children Population  
by Sub District in Payakumbuh Municipality  
at 2008*

Kecamatan/ Sub District	Dewasa/Adult		Anak-anak/Children		Jumlah/ Total
	Laki-laki/ Male	Perempuan/ Female	Laki-laki/ Male	Perempua n/ Female	
(1)	(2)	(3)	(4)	(5)	(6)
1 . Payakumbuh Barat	16.733	17.574	7.600	7.271	49.178
2 . Payakumbuh Timur	7.542	7.921	3.426	3.277	22.166
3 . Payakumbuh Utara	11.789	12.382	5.355	5.123	34.649
Jumlah/Total	36.064	37.877	16.381	15.671	105.993
2007	34.160	38.027	17.801	14.981	104.969
2006	34.045	36.820	17.509	15.772	104.146
2005	34.546	36.732	16.604	15.448	103.330
2004	34.585	36.681	16.367	14.907	102.540

Sumber : BPS Kota Payakumbuh

Source : BPS - Statistic of Payakumbuh Municipality

**Tabel**  
**Table**

**III.8**

**Jumlah Penduduk Menurut Kelompok Umur  
per Jenis Kelamin di Kota Payakumbuh**  
*The Number of Population Age Group Population  
by Sex in Payakumbuh Municipality  
at 2008*

Kelompok Umur/ <i>Age Group</i>	Jumlah/ <i>Total</i>			Sex Ratio/ <i>Sex ratio</i>
	Laki-laki/ <i>Male</i>	Perempuan/ <i>Female</i>	Jumlah/ <i>Total</i>	
(1)	(2)	(3)	(4)	(5)
0 - 4	5.368	5.261	10.629	102
5 - 9	5.085	5.328	10.413	95
10 - 14	5.928	5.082	11.010	117
15 - 19	5.272	5.357	10.629	98
20 - 24	3.783	3.268	7.051	116
25 - 29	3.814	3.837	7.651	99
30 - 34	4.283	4.060	8.343	105
35 - 39	3.218	3.504	6.722	92
40 - 44	4.024	4.557	8.581	88
45 - 49	3.785	4.081	7.866	93
50 - 54	3.199	2.553	5.752	125
55 - 59	1.766	2.336	4.102	76
60 - 64	952	1.226	2.178	78
65 +	1.969	3.098	5.067	64
Jumlah / <i>Total</i>	52.446	53.548	105.994	98
2007	51.961	53.008	104.969	98
2006	51.554	52.592	104.146	98
2005	51.150	52.180	103.330	98
2004	50.952	51.588	102.540	99

Sumber : BPS Kota Payakumbuh

Source : BPS - Statistic of Payakumbuh Municipality

**Tabel**  
**Table**      **III.9**

**Penduduk Menurut Kelompok Umur Pendidikan  
dan Jenis Kelamin di Kota Payakumbuh**  
*The Number of Population Age Group of Education  
by Sex in Payakumbuh Municipality  
at 2008*

Kelompok Umur Pendidikan	Penduduk/ <i>Population</i>		Jumlah/ <i>Total</i>	
	Laki-laki/ <i>Male</i>	Perempuan/ <i>Female</i>		
(1)	(2)	(3)	(4)	
1 .      5 - 6	1.751	2.027	3.778	
2 .      7 - 12	6.338	6.424	12.762	
3 .      13 - 15	3.903	3.158	7.061	
4 .      16 - 18	3.602	3.421	7.023	
	Jumlah/ <i>Total</i>	15.594	15.030	30.624
	2007	15.550	13.987	29.537
	2006	16.411	14.552	30.963
	2005	15.263	15.200	30.463

Sumber : BPS Kota Payakumbuh

Source : BPS - *Statistic of Payakumbuh Municipality*

**Tabel**  
**Table**

**III.10**

**Penduduk Usia 15 Tahun ke atas Menurut Jenis Kelamin dan Jenis Kegiatan yang Dilakukan**  
*The Kind of Activities for the People more than 15 Years Old by Gender at 2008*

Jenis Kegiatan/ <i>Activity</i>	Laki-laki/ <i>Male</i>	Perempuan/ <i>Female</i>	Jumlah/ <i>Total</i>
(1)	(2)	(3)	(4)
<b>1 . Angkatan Kerja/ <i>Economically active</i></b>	<b>29.315</b>	<b>18.983</b>	<b>48.298</b>
- Bekerja/ <i>Working</i>	27.175	17.797	44.972
- Mencari Pekerjaan/ <i>Looking for work</i>	2.140	1.186	3.326
<b>2 . Bukan Angkatan Kerja <i>Not economically active</i></b>	<b>6.750</b>	<b>18.894</b>	<b>25.644</b>
- Sekolah/ <i>Attending School</i>	3.683	4.342	8.025
- Lainnya/ <i>Others</i>	3.067	14.552	17.619
Jumlah/ <i>Total</i>	36.065	37.877	73.942
2007	34.160	38.027	72.187
2006	35.135	35.730	70.865
2005	34.546	36.732	71.278

Sumber : BPS Kota Payakumbuh

Source : BPS - Statistic of Payakumbuh Municipality

**Tabel**  
**Table** III.11

**Jumlah Penduduk Usia 15 Tahun ke atas yang Bekerja  
Dirinci Menurut Jenis Kelamin dan Lapangan Usaha  
The Kind of Mind Business for the People more than  
15 Years Old by Gender  
at 2008**

Lapangan Usaha/ <i>Industrial Origin</i>	Laki-laki/ <i>Male</i>	Perempuan/ <i>Female</i>	Jumlah/ <i>Total</i>	
(1)	(2)	(3)	(4)	
1 . Pertanian / <i>Agriculture</i>	5.701	3.139	8.840	
2 . Industri / <i>Manufacture</i>	2.951	2.042	4.993	
3 . Perdagangan, Rumah makan & Hotel/ <i>Trade, Hotel &amp; Restaurant</i>	8.471	6.844	15.315	
4 . Jasa Kemasyarakatan/ <i>Public Service</i>	4.956	5.216	10.172	
5 . Lainnya/ <i>Others *</i> )	5.096	556	5.652	
	<i>Jumlah/Total</i>			
	2007	27.175	17.797	44.972
	2006	25.859	16.474	42.333
	2005	24.865	18.471	43.336
	2004	26.730	14.847	41.577
	2004	26.833	16.398	43.231

Sumber : BPS Kota Payakumbuh

Source : BPS - Statistic of Payakumbuh Municipality

Catatan/Notes : \*) Pertambangan & Penggalian, Listrik, Gas & Air, Bangunan, Angkutan & Komunikasi, Keuangan & Persewaan

Payakumbuh Dalam Angka 2009/Payakumbuh in Figures 2009



4

**SOSIAL**  
*Social*



## **BAB IV.**

### **S O S I A L**

#### **1. Pendidikan**

Jumlah SD tahun 2008 turun menjadi 70 sekolah. Sedangkan jumlah SMP, SMA, dan Perguruan Tinggi jumlahnya tetap sama dengan tahun 2007.

#### **2. Kesehatan**

Tahun 2008, penderita rawat jalan di RSUD Payakumbuh berjumlah 65.189 orang, ini menunjukkan kenaikan sebesar 50,42% dari tahun 2007. Dilihat dari jenis penyakit yang terbanyak adalah Dispepsia yaitu 4,16%, berbeda dengan tahun sebelumnya, dimana penyakit yang terbanyak diderita adalah TB Paru.

Pada Rumah Sakit Ibnu Sina juga terjadi kenaikan penderita rawat jalan yaitu sebesar 2,4%. Berbeda dengan RSUD Payakumbuh, kasus terbanyak ditangani oleh RS Ibnu Sina adalah ISPA yaitu 4.584 penderita atau (52,35%).

#### **3. Sosial lainnya.**

Jumlah perkara yang masuk dan diselesaikan oleh Kejaksaan Negeri Kota Payakumbuh, mengalami peningkatan selama tahun 2008, dari 8.422 perkara pada tahun 2007, menjadi 10.583 perkara pada tahun 2008.

**CHAPTER IV.**  
**S O C I A L**

**1. Education**

*The amount of SD in 2008 decreased become 70 SD. Whereas, the amount of SMP, SMA and university was same as the previous year.*

**2. Healthy**

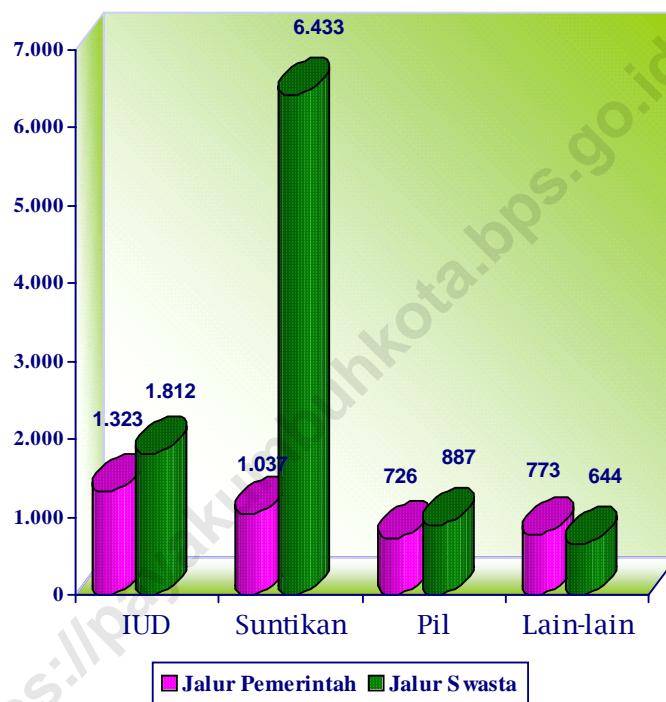
*In 2008, the amount of un-stayed patients in RSU was 65169 people. It showed a increase about 50,42 % from 2007. If we see from the kind of illness, the most patient suffered Dispepsia, it was about 4,16 %, different with the previous year where the most patient suffered TBC.*

*In Ibnu Sina hospital, the amount of un-stayed patient was increased 2,4 %. Most patient here suffered ISPA that was about 4.584 patient (52,35%).*

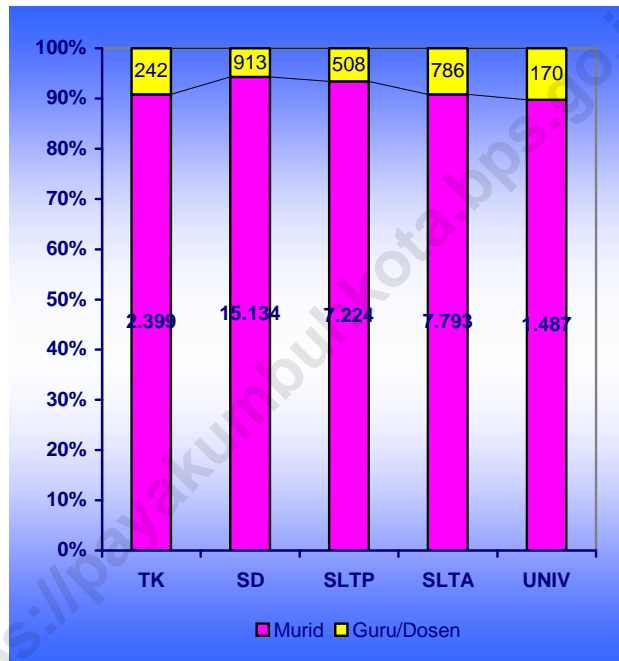
**3. Other Social section**

*The number of cases that solve by Payakumbuh judicary was increased in 2008, from 8.422 cases in 2007 become 10.583 cases in 2008.*

**Grafik IV.1/Chart IV.1**  
**Perbandingan Guru terhadap Murid menurut Jenis Sekolah**  
**Di Kota Payakumbuh**  
*The Number of Student, Teacher and Ratio Teacher and Student*  
*by Educational Stage in Payakumbuh Municipality*  
*at 2008*



**Grafik IV.2/Chart IV.2**  
**Jumlah Akseptor KB Aktif Menurut Jalur Pelayanan**  
**Di Kota Payakumbuh**  
*The Number of Active member by service Path*  
*in Payakumbuh Municipality.*  
*at 2008*



**Tabel**  
**Table** IV.1.1

**Jumlah Sekolah Menurut Tingkat Pendidikan  
di Kota Payakumbuh**  
*The Number of School by Educational Stage  
in Payakumbuh Municipality  
at 2008*

Tingkat Pendidikan/ <i>Educational Stage</i>	Jumlah / <i>Total</i>
(1)	(2)
1 . Taman Kanak-kanak/ <i>Kindegarten</i>	47
2 . Sekolah Dasar/MI / <i>Elementary School</i>	73
3 . SLTP/Sederajat / <i>Yunior High School</i>	19
4 . SMU/Sederajat / <i>Senior High School</i>	19
5 . Akademi/D3 / <i>Academy</i>	--
6 . Perguruan Tinggi/ <i>University</i>	5
	<b>Jumlah/Total</b>
	2007
	2006
	2005
	2004
	163
	161
	159
	152
	157

Sumber : Dinas Pendidikan Kota Payakumbuh

Source : *The District of Education office Payakumbuh Municipality*

**Tabel**  
**Table** IV.1.2

**Jumlah Sekolah Menurut Departemen yang Membawahi di Kota Payakumbuh**  
**The Number of School by Department Owner in Payakumbuh Municipality at 2008**

Tingkat Pendidikan/ <i>Educational Stage</i>	Departemen yang membawahi				Jumlah/ <i>Total</i>	
	Depdikbud		Depag			
	Negeri/ <i>Public</i>	Swasta/ <i>Private</i>	Negeri/ <i>Public</i>	Swasta/ <i>Private</i>		
(1)	(2)	(3)	(4)	(5)	(6)	
1 . Taman Kanak-kanak/ <i>Kindegarten</i>	2	34	--	11	47	
2 . Sekolah Dasar/MI / <i>Elementary School</i>	66	4	1	2	73	
3 . SLTP/Sederajat / <i>Yunior High School</i>	9	4	2	4	19	
4 . SMU/Sederajat / <i>Senior High School</i>	6	8	3	2	19	
5 . Akademi/D3 / <i>Academy</i>	--	--	--	--	--	
6 . Perguruan Tinggi/ <i>University</i>	--	5	--	--	5	
	<i>Jumlah/Total</i>	83	55	6	19	163
	2007	83	56	6	18	162
	2006	83	53	6	18	160
	2005	82	62	4	4	152
	2004	83	60	6	8	157

Sumber : Dinas Pendidikan Kota Payakumbuh

Source : The District of Education office Payakumbuh Municipality

Catatan/Notes: \*)Termasuk SLTP Terbuka

**Tabel**  
**Table** IV.1.3

**Jumlah Sekolah dibawah Depdikbud dirinci  
per Kecamatan di Kota Payakumbuh  
The Number of School by Depdikbud Owner  
per Sub District in Payakumbuh Municipality  
at 2008**

Kecamatan / Sub District	SD/Ele- mentary School	SLTP/ Yunior High School	SLTA/ Senior High School	Akademi/ Perguruan Tinggi/University
(1)	(2)	(3)	(4)	(5)
1 . Payakumbuh Barat	24	3	7	3
2 . Payakumbuh Timur	17	4	3	1
3 . Payakumbuh Utara	29	7	4	1
<b>Jumlah/Total</b>	<b>70</b>	<b>14</b>	<b>14</b>	<b>5</b>
2007	73	14	14	5
2006	73	14	15	4
2005	73	14	18	2
2004	71	13	18	2

Sumber : Dinas Pendidikan Kota Payakumbuh

Source : The District of Education office Payakumbuh Municipality



**Tabel**  
**Table** IV.1.4

**Jumlah Sekolah, Murid, Kelas Dan Guru  
Taman Kanak-kanak di Kota Payakumbuh  
The Numbers of School, Student, Class and Teacher  
of Kindergarten in Payakumbuh Municipality  
at 2008**

Kecamatan / Sub District	Sekolah / School	Murid / Student	Kelas / Class	Guru / Teacher
(1)	(2)	(3)	(4)	(5)
1 . Payakumbuh Barat	21	844	52	98
2 . Payakumbuh Timur	9	603	27	47
3 . Payakumbuh Utara	17	1.285	58	122
<b>Jumlah/Total</b>	47	2.732	137	267
2007	45	2.484	133	226
2006	43	2.516	117	212
2005	40	2.304	103	197
2004	38	1.930	92	175

Sumber : Dinas Pendidikan Kota Payakumbuh

Source : The District of Education office Payakumbuh Municipality

**Tabel**  
**Table** IV.1.5

**Jumlah Sekolah, Murid, Kelas Dan Guru**  
**SD Negeri dan Sederajat di Kota Payakumbuh**  
*The Numbers of School, Student, Class and Teacher of*  
*Government Elementary School in Payakumbuh Municipality*  
*at 2008*

Kecamatan / <i>Sub District</i>	Sekolah / <i>School</i>	Murid / <i>Student</i>	Kelas / <i>Class</i>	Guru / <i>Teacher</i>
(1)	(2)	(3)	(4)	(5)
1 . Payakumbuh Barat	24	5.163	172	277
2 . Payakumbuh Timur	17	3.007	125	194
3 . Payakumbuh Utara	27	6.997	255	459
<i>Jumlah/Total</i>	68	15.167	552	930
2007*)	67	13.731	494	854
2006	67	13.262	491	748
2005	67	12.884	473	721
2004	68	12.944	553	726

Sumber : Dinas Pendidikan Kota Payakumbuh

Source : The District of Education office Payakumbuh Municipality

Catatan/Notes : \*) Data diperbaiki

**Tabel**  
**Table** IV.1.6

**Jumlah Sekolah, Murid, Kelas Dan Guru**  
**SD Swasta dan Sederajat di Kota Payakumbuh**  
*The Number of School, Student, Class and Teacher of*  
*Private Elementary School in Payakumbuh Municipality*  
*at 2008*

Kecamatan / Sub District	Sekolah / School	Murid / Student	Kelas / Class	Guru / Teacher
(1)	(2)	(3)	(4)	(5)
1 . Payakumbuh Barat	1	55	6	8
2 . Payakumbuh Timur	--	--	--	--
3 . Payakumbuh Utara	5	1.748	46	78
<b>Jumlah/Total</b>	<b>6</b>	<b>1.803</b>	<b>52</b>	<b>86</b>
2007*)	6	1727	62	105
2006	6	1.652	60	91
2005	6	1.634	48	88
2004	6	1.665	59	87

Sumber : Dinas Pendidikan Kota Payakumbuh

Source : The District of Education office Payakumbuh Municipality

\*) : Data diperbaiki

**Tabel**  
**Table** IV.1.7

**Jumlah Sekolah, Murid, Kelas Dan Guru**  
**SLTP Negeri per Kecamatan di Kota Payakumbuh**  
*The Number of School, Student, Class and Teacher of Government*  
*Junior High School by Sub District in Payakumbuh Municipality*  
*at 2008*

Kecamatan / Sub District	Sekolah / School	Murid / Student	Kelas / Class	Guru / Teacher
(1)	(2)	(3)	(4)	(5)
1 . Payakumbuh Barat	3	1.267	37	121
2 . Payakumbuh Timur	4	2.217	56	177
3 . Payakumbuh Utara	3	2.017	52	168
<i>Jumlah/Total</i>	10	5.501	145	466
2007	9	5.314	131	447
2006	10	5.104	143	468
2005	10	4.877	139	400
2004	7	4.710	133	388

Sumber : Dinas Pendidikan Kota Payakumbuh

Source : The District of Education office Payakumbuh Municipality

Catatan/Notes : \*) Termasuk SMP Terbuka , #) Tidak termasuk di bawah Depag

**Tabel**  
**Table** IV.1.8

**Jumlah Sekolah, Murid, Kelas Dan Guru**  
**SLTP Swasta per Kecamatan di Kota Payakumbuh**  
*The Numbers of School, Student, Class and Teacher of Private*  
*Junior High School by Sub District in Payakumbuh Municipality*  
*at 2008*

Kecamatan / Sub District	Sekolah / School	Murid / Student	Kelas / Class	Guru / Teacher
(1)	(2)	(3)	(4)	(5)
1 . Payakumbuh Barat	--	--	--	--
2 . Payakumbuh Timur	--	--	--	--
3 . Payakumbuh Utara	4	747	25	60
<b>Jumlah/Total</b>	4	747	25	60
2007	4	733	24	57
2006	4	727	24	58
2005	4	667	22	78
2004	4	615	21	64

Sumber : Dinas Pendidikan Kota Payakumbuh

Source : The District of Education office Payakumbuh Municipality

Catatan/Notes : \*) Tidak termasuk di bawah Depag

**Tabel**  
**Table** IV.1.9

**Jumlah Sekolah, Murid, Kelas Dan Guru**  
**SLTA Negeri per Kecamatan di Kota Payakumbuh**  
*The Number of School, Student, Class and Teacher of Government*  
*Senior High School by Sub District in Payakumbuh Municipality*  
*at 2008*

Kecamatan / <i>Sub District</i>	Sekolah / <i>School</i>	Murid / <i>Student</i>	Kelas / <i>Class</i>	Guru / <i>Teacher</i>
(1)	(2)	(3)	(4)	(5)
1 . Payakumbuh Barat	2	1.899	54	254
2 . Payakumbuh Timur	3	2.905	79	296
3 . Payakumbuh Utara	1	984	24	84
<i>Jumlah/Total</i>	6	5.788	157	634
2007	6	5.457	142	611
2006	6	5.203	150	590
2005	6	5.093	144	580
2004	9	4.886	142	536

Sumber : Dinas Pendidikan Kota Payakumbuh

Source : The District of Education office Payakumbuh Municipality

**Tabel**  
**Table** IV.1.10

**Jumlah Sekolah, Murid, Kelas Dan Guru**  
**SLTA Swasta per Kecamatan di Kota Payakumbuh**  
*The Number of School, Student, Class and Teacher of Private*  
*Senior High School by Sub District in Payakumbuh Municipality*  
*at 2008*

Kecamatan / Sub District	Sekolah / School	Murid / Student	Kelas / Class	Guru / Teacher
(1)	(2)	(3)	(4)	(5)
1 . Payakumbuh Barat	5	1.020	40	111
2 . Payakumbuh Timur	--	--	--	--
3 . Payakumbuh Utara	3	984	28	95
<b>Jumlah/Total</b>	8	2.004	68	206
2007	8	1.900	63	207
2006	9	2.037	70	218
2005	12	2.626	97	323
2004	12	2.954	89	328

Sumber : Dinas Pendidikan Kota Payakumbuh

Source : The District of Education office Payakumbuh Municipality

**Tabel**  
**Table** IV.1.11

**Jumlah Perguruan Tinggi, Ruang Kelas, Mahasiswa dan Dosen per Kecamatan di Kota Payakumbuh**  
***The Number of University, Classroom, College Student and Lecture by Sub District in Payakumbuh Municipality at 2008***

Kecamatan / <i>Sub District</i>	Perguruan Tinggi/ <i>University</i>	Mahasiswa/ <i>College Student</i>	Kelas / <i>Class</i>	Dosen/ <i>Lecture</i>
(1)	(2)	(3)	(4)	(5)
1 . Payakumbuh Barat	3	618	24	115
2 . Payakumbuh Timur	1	600	10	52
3 . Payakumbuh Utara	1	450	6	30
<i>Jumlah/Total</i>	5	1.668	40	197
2007	5	880	32	160
2006	4	987	26	137
2005	2	257	9	59
2004	2	270	9	50

Sumber : Dinas Pendidikan Kota Payakumbuh

Source : *The District of Education office Payakumbuh Municipality*



**Tabel** IV.1.12 **Jumlah Kelas, Murid dan rata-rata per Kelas Menurut**  
**Table** **Tingkat Pendidikan di Kota Payakumbuh**  
**The Number of Classroom, Student and mean of Class**  
**by Educational Stage in Payakumbuh Municipality**  
**at 2008**

Tingkat Pendidikan/ <i>Educational Stage</i>	Kelas/ <i>Classroom</i>	Murid/ <i>Student</i>	Rata-rata Kelas/ <i>Mean of Class</i>
(1)	(2)	(3)	(4)
1 . Taman Kanak-kanak	137	2.732	23
2 . Sekolah Dasar			
Negeri	464	13.523	29
Swasta	52	1.611	30
3 . SLTP			
Negeri	162	6.477	40
Swasta	28	747	27
4 . SLTA			
Negeri	135	5.789	43
Swasta	71	2.004	28
5 . Akademi/Diploma	6	181	30
6 . Universitas			
Negeri	--	--	--
Swasta	34	1.487	44
<i>Jumlah/Total</i>	1.089	34.551	32
2007	767	23.176	30
2006	1.081	31.488	29
2005	587	30.342	52
2004	200	29.548	148

Sumber : Dinas Pendidikan Kota Payakumbuh

Source : The District of Education office Payakumbuh Municipality

**Tabel**  
**Table** IV.1.13

**Jumlah Murid, Guru dan Rasio Murid terhadap Guru**  
**Menurut Tingkat Pendidikan di Kota Payakumbuh**  
*The Number of Student, Teacher and Ratio Teacher and Student*  
*by Educational Stage in Payakumbuh Municipality*  
*at 2008*

Tingkat Pendidikan/ <i>Educational Stage</i>	Murid/ <i>Student</i>	Guru/Dosen <i>Teacher/Lecture</i>	Rasio/ <i>Ratio</i>
(1)	(2)	(3)	(4)
1 . Taman Kanak-kanak	2.399	242	10
2 . Sekolah Dasar			
Negeri	13.523	828	16
Swasta	1.611	85	19
3 . SLTP			
Negeri	6.477	448	14
Swasta	747	60	12
4 . SLTA			
Negeri	5.789	580	10
Swasta	2.004	206	10
5 . Akademi/Diploma	181	27	7
6 . Universitas			
Negeri	--	--	--
Swasta	1.487	170	9
<i>Jumlah/Total</i>	34.218	2.646	13
2007	28.282	2.751	10
2006	31.488	2.522	12
2005	30.342	2.446	12
2004	29.572	2.522	12

Sumber : Dinas Pendidikan Kota Payakumbuh

Source : *The District of Education office Payakumbuh Municipality*

**Tabel**  
**Table** IV.1.14

**Jumlah Murid yang Lulus EBTA Tingkat SD  
dirinci per Kecamatan di Kota Payakumbuh**  
*The Number of Student that were Graduated from Finally  
Evaluation on Elementary School Stage by Sub District  
in Payakumbuh Municipality  
at 2008*

Kecamatan / Sub District	SD/Elementary School	
	Negeri/Public	Swasta/Private
(1)	(2)	(3)
1 . Payakumbuh Barat	761	9
2 . Payakumbuh Timur	439	--
3 . Payakumbuh Utara	821	199
<i>Jumlah/Total</i>	2.021	208
2007	1.750	220
2006	1.751	216
2005	1.662	238
2004	1.570	257

Sumber : Dinas Pendidikan Kota Payakumbuh

Source : The District of Education office Payakumbuh Municipality

**Tabel**  
**Table** IV.1.15

**Jumlah Murid yang Lulus EBTA Tingkat SLTP  
dirinci per Kecamatan di Kota Payakumbuh**  
*The Number of Student that were Graduated from Finally  
Evaluation on Junior High School Stage by Sub District  
in Payakumbuh Municipality  
at 2008*

Kecamatan / Sub District	SLTP/Junior High School	
	Negeri/Public	Swasta/Private
(1)	(2)	(3)
1 . Payakumbuh Barat	359	--
2 . Payakumbuh Timur	624	--
3 . Payakumbuh Utara	541	244
<i>Jumlah/Total</i>	1.524	244
2007	1.341	207
2006	1.757	253
2005	1.327	183
2004	1.500	150

Sumber : Dinas Pendidikan Kota Payakumbuh

Source : The District of Education office Payakumbuh Municipality

**Tabel**  
**Table** IV.1.16

**Jumlah Murid yang Lulus EBTA Tingkat SLTA  
dirinci per Kecamatan di Kota Payakumbuh**  
*The Number of Student that were Graduated from Finally  
Evaluation on Senior High School Stage by Sub District  
in Payakumbuh Municipality  
at 2008*

Kecamatan / Sub District	SLTA/Senior High School	
	Negeri/Public	Swasta/Private
(1)	(2)	(3)
1 . Payakumbuh Barat	520	245
2 . Payakumbuh Timur	774	--
3 . Payakumbuh Utara	283	221
<i>Jumlah/Total</i>	1.577	466
2007	1.349	668
2006	1.553	692
2005	1.516	1.019
2004	1.535	1.137

Sumber : Dinas Pendidikan Kota Payakumbuh

Source : The District of Education office Payakumbuh Municipality

**Tabel**  
**Table** IV.1.17

**Nama Perguruan Tinggi, Jumlah Lokal, Jumlah Mahasiswa dan Jumlah Dosen di Kota Payakumbuh**  
*The Name of University, Number of Rooms, Number of College Student and Lecture in Payakumbuh Municipality at 2008*

Nama Perguruan Tinggi/ <i>Name of University</i>	Lokal/ <i>Rooms</i>	Mahasiswa/ <i>College Student</i>	Dosen/ <i>Lecture</i>
(1)	(2)	(3)	(4)
1 . Fakultas Pertanian Muhammadiyah	6	60	44
2 . STKIP Abdi Pendidikan	10	600	52
3 . STT Payakumbuh	12	377	44
4 . STIT Payakumbuh	6	450	30
5 . Akademi Kebidanan Widya Husada	6	181	27
<i>Jumlah/Total</i>	40	1.668	197
2007	32	880	160
2006	26	987	137
2005	9	257	59
2004	6	270	50

Sumber : Masing-masing Perguruan Tinggi

Source : Each Universities in Payakumbuh Manicpality

**Tabel**  
**Table** IV.1.18

**Jumlah Sekolah, Kelas, Murid dan Guru dibawah**  
**Departemen Agama menurut Jenisnya di Kota Payakumbuh**  
*The Number of School, Classroom, Student and Teachers*  
*in order of Religious Department by Kinds*  
*in Payakumbuh Municipality*  
*at 2008*

Tingkat Pendidikan/ <i>Educational Stage</i>	Sekolah/ <i>School</i>	Kelas/ <i>Classroom</i>	Murid/ <i>Student</i>	Guru/ <i>Teacher</i>	
				Tetap	Honor
(1)	(2)	(3)	(4)	(5)	(6)
1 . Raudhatul Athfal	10	30	450	10	34
2 . MI	3	20	337	21	16
3 . MTSN	2	31	1.329	56	35
4 . MTSS	4	20	344	5	40
5 . MAN	3	42	1.059	86	59
6 . MAS	2	6	59	2	38
<i>Jumlah/Total</i>	24	149	3.578	180	222
2007	24	134	3.355	173	190
2006	24	123	3.695	167	193
2005	24	118	3.200	167	200
2004	38	153	4.051	144	292

Sumber : Departemen Agama Kota Payakumbuh

Source : Religion Department of Payakumbuh Municipality

**Tabel**  
**Table** IV.1.19

**Rasio Murid dan Guru dibawah Departemen Agama  
menurut Jenisnya di Kota Payakumbuh**  
*The Ratio of Student and Teacher in order of Religion Department  
by Kinds in Payakumbuh Municipality  
at 2008*

Tingkat Pendidikan/ <i>Educational Stage</i>	Murid/ <i>Student</i>	Guru/ <i>Teacher</i>	Rasio/ <i>Ratio</i>
(1)	(2)	(3)	(4)
1 . Raudhatul Athfal	450	44	10
2 . MI	337	37	9
3 . MTSN	1.329	91	15
4 . MTSS	344	45	8
5 . MAN	1.149	145	8
6 . MAS	59	30	2
<i>Jumlah/Total</i>	3.668	392	9
2007	3.355	363	9
2006	3.695	360	10
2005	3.200	367	9
2004	4.058	436	9

Sumber : Departemen Agama Kota Payakumbuh

Source : Religion Department of Payakumbuh Municipality



**Tabel**  
**Table** IV.1.20

**Jumlah Guru Agama Negeri dan Honor menurut  
Tingkat Pendidikan per Kecamatan di Kota Payakumbuh**  
*The Number of Government Religion Teachers and Private  
Teacher by Educational Stage per Sub District  
in Payakumbuh Municipality  
at 2008*

Kecamatan / Sub District	Guru Agama					
	SD		SLTP		SLTA	
	Negeri	Honor	Negeri	Honor	Negeri	Honor
(1)	(2)	(3)	(4)	(5)	(6)	(7)
1 . Payakumbuh Barat	28	2	5	1	13	3
2 . Payakumbuh Timur	21	-	7	1	11	-
3 . Payakumbuh Utara	36	6	7	9	6	3
Jumlah/Total	85	8	19	11	30	6
2007	84	14	18	14	31	5
2006	67	10	19	12	22	11
2005	67	14	16	10	20	15
2004	67	16	17	12	24	16

Sumber : Departemen Agama Kota Payakumbuh

Source : Religion Department of Payakumbuh Municipality

**Tabel**  
**Table** IV.1.21

**Jumlah Sekolah, Guru dan Murid pada TPSA dirinci  
per Kecamatan di Kota Payakumbuh**  
*The Number of School, Teacher, Student at TPSA  
by Sub District in Payakumbuh Municipality  
at 2008*

Kecamatan / <i>Sub District</i>	Sekolah/ <i>School</i>	Guru/ <i>Teacher</i>	Murid/ <i>Student</i>
(1)	(2)	(3)	(4)
1 . Payakumbuh Barat	10	30	280
2 . Payakumbuh Timur	5	18	166
3 . Payakumbuh Utara	7	22	205
<i>Jumlah/Total</i>	22	70	651
2007	22	63	621
2006	20	60	601
2005	20	59	569
2004	25	58	1.486

Sumber : Departemen Agama Kota Payakumbuh

Source : Religion Department of Payakumbuh Municipality

**Tabel**  
**Table** IV.1.22

**Jumlah Sekolah, Guru dan Murid pada TPA dirinci  
per Kecamatan di Kota Payakumbuh**  
*The Number of School, Teacher, Student at TPA  
by Sub District in Payakumbuh Municipality  
at 2008*

Kecamatan/ <i>Sub District</i>	Sekolah/ <i>School</i>	Guru/ <i>Teacher</i>	Murid/ <i>Student</i>
(1)	(2)	(3)	(4)
1 . Payakumbuh Barat	73	182	443
2 . Payakumbuh Timur	37	94	298
3 . Payakumbuh Utara	78	226	551
<i>Jumlah/Total</i>	188	502	1.292
2007	188	489	1.273
2006	183	482	1.266
2005	183	482	1.266
2004	210	526	9.101

Sumber : Departemen Agama Kota Payakumbuh

Source : Religion Department of Payakumbuh Municipality

**Tabel**  
*Table* IV.1.23

**Jumlah Peserta Kursus di Balai Latihan Kerja (BLK)  
Payakumbuh Menurut Jenis Kegiatan**  
*The Number of Member of Course at Training Work Course  
(BLK) by Kinds of Activity in Payakumbuh  
at 2008*

Jenis Kegiatan/ <i>Kinds of Activity</i>	Laki-laki/ <i>Male</i>	Perempuan/ <i>Female</i>	Jumlah/ <i>Total</i>
(1)	(2)	(3)	(4)
<b>Institusional</b>			
1 . Jurusan Las	28	--	28
2 . Jurusan Mobil Bensin	11	--	11
3 . Jurusan Radio/Elektronik	12	--	12
4 . Jurusan Mengetik/Komputer	5	11	16
5 . Jurusan Bangunan	--	--	--
6 . Jurusan Menjahit	--	14	14
7 . Prossesing	--	16	16
8 . Instalasi Penerangan	15	--	15
<b>Non Institusional</b>			
1 . Jurusan Sepeda Motor	15	--	15
2 . Jurusan Ternak Unggas	--	--	--
3 . Jurusan Las	16	--	16
4 . Jurusan Bangunan	--	--	--
5 . Jurusan Bordir/menjahir	--	16	16
6 . Jurusan Stir Mobil	--	--	--
7 . Jurusan Prossesing	--	--	--
8 . Jurusan Instalasi Listrik	--	--	--
9 . Jurusan Mengetik	--	--	--
10 . Jurusan Elektronika	15	--	15
11 . Wikel	--	--	--
12 . Tata Rias	--	--	--
13 . Perikanan	--	--	--
<hr/>			
Jumlah/ <i>Total</i>	117	57	174
2007	80	48	128
2006	35	59	94
2005	120	52	172
2004	85	93	178

Sumber : Balai Latihan Kerja Depnaker Kota Payakumbuh

Source : *The Training Course of Man Power Departemen of Payakumbuh Municipality*

**Tabel** IV.1.24 **Jumlah Tempat Kursus/Lembaga, Tenaga Pengajar dan Peserta pada Kursus Diklusemas di Kota Payakumbuh**  
***The Number of Place, Association, tutor and Member Diklusemas Course in Payakumbuh Municipality at 2008***

Kecamatan / <i>Sub District</i>	Komputer	
	Lembaga	Tenaga Pengajar
(1)	(2)	(3)
1 . Payakumbuh Barat	4	20
2 . Payakumbuh Timur	--	--
3 . Payakumbuh Utara	3	14
<i>Jumlah/Total</i>	7	34
2007	20	54
2006	17	46
2005	13	28
2004	13	33

Sumber : Dinas Pendidikan Kota Payakumbuh

Source : *The District of Education office Payakumbuh Municipality*

**Tabel**  
**Table** IV.1.24 Lanjutan/*Continued*

Kecamatan / <i>Sub District</i>	Bahasa Inggris		Bimbingan Belajar	
	Lembaga	Tenaga Pengajar	Lembaga	Tenaga Pengajar
(1)	(6)	(7)	(8)	(9)
1 . Payakumbuh Barat	1	6	--	--
2 . Payakumbuh Timur	--	--	--	--
3 . Payakumbuh Utara	3	14	1	9
<i>Jumlah/Total</i>	4	20	1	9
2007	15	25	2	24
2006	7	15	1	5
2005	10	15	--	--
2004	15	42	3	17

Sumber : Dinas Pendidikan Kota Payakumbuh

Source : *The District of Education office Payakumbuh Municipality*

**Tabel**  
**Table** IV.1.24 Lanjutan/*Continued*

Kecamatan / <i>Sub District</i>	Mengemudi		Menjahit/Bordir	
	Lembaga	Tenaga Pengajar	Lembaga	Tenaga Pengajar
(1)	(10)	(11)	(12)	(13)
1 . Payakumbuh Barat	1	6	1	4
2 . Payakumbuh Timur	--	--	--	--
3 . Payakumbuh Utara	--	--	1	1
<i>Jumlah/Total</i>	1	6	2	5
2007	1	1	2	2
2006	1	2	2	4
2005	1	5	2	3
2004	1	4	2	3

Sumber : Dinas Pendidikan Kota Payakumbuh

Source : *The District of Education office Payakumbuh Municipality*

**Tabel**  
**Table** IV.1.25

**Jumlah Anak Didik Sekolah Luar Biasa (SLB)  
di Kota Payakumbuh**  
*The Number of Student in Payakumbuh Exlandinnarily School  
at 2008*

Nama SLB	Jumlah Anak Didik		
	Laki-laki	Perempuan	Jumlah
(1)	(2)	(3)	(4)
1 . SLB A/Tunanetra Pakan Sinayan	10	14	24
2 . SLB B/Tuna Rungu Aur Kuning	37	21	58
3 . SLB Luak Nan Bungsu	18	10	28
4 . SLB C/Tuna Grahita Payolansek	25	14	39
5 . SLB Center	15	6	21
<b>Jumlah/Total</b>	<b>105</b>	<b>65</b>	<b>170</b>
2007	120	70	190
2006	89	63	152
2005	72	46	118
2004	76	43	119

Sumber : Dinas Pendidikan Kota Payakumbuh

Source : *The District of Education office Payakumbuh Municipality*



**Tabel**  
**Table**

IV.2.1.1

**Jumlah Tempat Pelayanan Kesehatan menurut Jenisnya  
di Kota Payakumbuh**  
*The Number of Health Public Service by Kinds  
in Payakumbuh Municipality  
at 2008*

Tempat Pelayanan	Jumlah
(1)	(2)
1 . RS Umum	2
2 . Klinik Bersalin	4
3 . Puskesmas	6
4 . Puskesmas Pembantu	23
5 . Dokter Praktek	55
6 . Bidan Praktek	28
7 . Posyandu	165
8 . Dukun Terlatih	--
9 . Balai Pengobatan Lain	1
	<i>Jumlah/Total</i>
	284
	2007
	335
	2006
	316
	2005
	307
	2004
	315

Sumber : Dinas Kesehatan Kota Payakumbuh

Source : Regional Health Office- Dept. of Health at Payakumbuh Municipality

**Tabel**  
**Table** IV.2.1.2

**Banyaknya Tempat Pelayanan Kesehatan  
Menurut Pengelola di Kota Payakumbuh  
The Number of Health Service House  
by Managed in Payakumbuh Municipality  
at 2008**

Tempat Pelayanan	Pengelola		
	Pemerintah	Swasta/ Yayasan	Lainnya
(1)	(2)	(3)	(4)
1 . RS Umum Pemerintah	1	1	--
2 . Klinik Bersalin	--	4	--
3 . Puskesmas	6	--	--
4 . Puskesmas Pembantu	23	--	--
5 . Dokter Praktek	--	72	--
6 . Bidan Praktek	--	55	--
7 . Posyandu	165	--	--
8 . Dukun Terlatih	--	--	--
9 . Balai Pengobatan lain	--	1	--
Jumlah/ <i>Total</i>	195	133	--
2007	30	302	--
2006	30	286	--
2005	30	277	--
2004	30	285	--

Sumber : Dinas Kesehatan Kota Payakumbuh

Source : Regional Health Office- Dept. of Health at Payakumbuh Municipality

**Tabel**  
**Table** IV.2.1.3

**Banyaknya Pelayanan Kesehatan dirinci  
per Kecamatan di Kota Payakumbuh  
The Number of Health Service House  
by Sub District in Payakumbuh Municipality  
at 2008**

Kecamatan / Sub District	Rumah Sakit Umum	Rumah Sakit Bersalin	Puskesmas	
			Induk	Pembantu
(1)	(2)	(3)	(4)	(5)
1 . Payakumbuh Barat	--	--	2	10
2 . Payakumbuh Timur	--	--	2	3
3 . Payakumbuh Utara	2	--	2	10
<i>Jumlah/Total</i>	2	--	6	23
2007	2	5	6	23
2006	2	4	6	23
2005	2	4	6	23
2004	2	3	6	23

Sumber : Dinas Kesehatan Kota Payakumbuh

Source : Regional Health Office- Dept. of Health at Payakumbuh Municipality

**Tabel**  
**Table**

**IV.2.1.3**

**Lanjutan/Continued**

Kecamatan / <i>Sub District</i>	Dokter Praktek	Bidan Praktek	Dukun Praktek	Posyandu
(1)	(6)	(7)	(8)	(9)
1 . Payakumbuh Barat	30	18	--	73
2 . Payakumbuh Timur	1	8	--	38
3 . Payakumbuh Utara	24	2	--	54
<i>Jumlah/Total</i>	55	28	--	165
2007	73	60	1	162
2006	64	52	1	162
2005	57	57	1	162
2004	64	52	1	162

Sumber : Dinas Kesehatan Kota Payakumbuh

Source : Regional Health Office- Dept. of Health at Payakumbuh Municipality

**Tabel** IV.2.1.4  
**Table**

**Jumlah Penderita Rawat Jalan dirinci  
menurut Jenis Penyakit di RSUD Payakumbuh**  
*The Number of outpatient by Kinds of Disease  
in Payakumbuh General Hospital  
at 2008*

Jenis Penyakit	Jumlah Penderita Rawat Jalan
(1)	(2)
1 . Dispepsia	2.711
2 . TB Paru	2.647
3 . Febris	2.302
4 . DM	2.128
5 . ISPA	2.074
6 . Asthma Bronchiale	1.893
7 . Hipertensi	1.504
8 . Decomp Cordis	1.383
9 . Vulnus Laceratum	1.125
10 . Katarak	1.034
11 . CVD Iskemik	1.015
12 . Febril Convulsion	943
13 . GE	823
14 . Vertigo	810
15 . Penyakit Gigi	783
16 . Rheumatoid Arthritis	765
17 . Epilepsi	708
18 . ASHD	675
19 . ISK	647
20 . Appendicitis	571
21 . Penyakit Lainnya	41.031
<hr/>	
Jumlah/Total	67.572
2007	43.338
2006	52.853
2005	43.290
2004	33.547

Sumber : RSUD Kota Payakumbuh

Source : Payakumbuh General Hospital

**Tabel** IV.2.1.5  
**Table**

**Jumlah Penderita Rawat Inap dirinci  
menurut Jenis Penyakit di RSUD Payakumbuh**  
*The Number of outpatient by Kinds of Disease  
in Payakumbuh General Hospital  
at 2008*

Jenis Penyakit	Jumlah Penderita Rawat Jalan
(1)	(2)
1 . Febris	617
2 . Gastroenteritis	386
3 . Dyspepsi	349
4 . Trauma Kapitis	321
5 . Asma	229
6 . Demam Kejang Simplek	220
7 . Abortus	151
8 . Sectio Saesar	143
9 . ISK	138
10 . CVD	135
11 . DC	134
12 . comotio Cerebti	121
13 . Hypertensi	111
14 . Vertigo	104
15 . Anemia	103
16 . Broncopneumonia	91
17 . Katarak	84
18 . Aspiksia Nec ISK	81
19 . Demam Typoid	80
20 . Vomitus	79
21 . Penyakit Lainnya	4.162
<b>Jumlah/Total</b>	<b>7.839</b>

Sumber : RSUD Kota Payakumbuh

Source : Payakumbuh General Hospital

**Tabel**  
**Table** IV.2.1.6

**Jumlah Penderita Rawat Jalan dirinci**  
**menurut Jenis Penyakit di RS Ibnu Sina Payakumbuh**  
*The Number of outpatient by Kinds of Disease*  
*in Payakumbuh General Hospital*  
*at 2008*

Jenis Penyakit	Jumlah Penderita Rawat Jalan
(1)	(2)
1 . ISPA	4.584
2 . Refraksi	80
3 . Gasiro Enteritis	437
4 . Cedera Dangkal	174
5 . Pulpa	180
6 . Febris	130
7 . Dyspensia	400
8 . Asthma Bronchiale	538
9 . Conjunctivis	75
10 . Otitis medra	63
11 . Dermatitis	165
12 . Katarak	6
13 . Neoplasma Jinak	24
14 . Hypertensi	925
15 . Typus Abdomenalis	630
16 . OMP/ Lainnya	346
<b>Jumlah/Total</b>	<b>8.757</b>
2007	8.972
2006	8.315
2005	8.126
2004	7.565

Sumber : RS Ibnu Sina Payakumbuh

Source : Ibnu Sina Hospital at Payakumbuh Manicpalty

**Tabel**  
**Table** IV.2.1.7

**Jumlah Imunisasi Bayi, Catin, Ibu Hamil, Murid SD**  
**Menurut Tempat Imunisasi di Kota Payakumbuh**  
*The Number of Giving Vaccine for Baby, Bride, Pregnant Women*  
*Elementary Student by Vaccine Place in Payakumbuh Municipality*  
*at 2008*

Tempat Imunisasi	Bayi	Catin	Ibu Hamil	Murid Kelas 1 SD
(1)	(2)	(3)	(4)	(5)
1 . Puskesmas Lampasi	381	114	441	1.019
2 . Puskesmas Tarok	326	103	333	334
3 . Puskesmas Parit Rintang	531	99	583	446
4 . Puskesmas Ibh	541	113	599	496
5 . Puskesmas Air Tabit	260	87	297	322
6 . Puskesmas Tiakar	222	90	241	198
<b>Jumlah/Total</b>	<b>2.261</b>	<b>606</b>	<b>2.494</b>	<b>2.815</b>
2007	1.817	526	1.877	2.875
2006	2.328	683	2.568	2.764
2005	2.382	607	2.448	2.419
2004	2.132	492	2.315	4.873

Sumber : Dinas Kesehatan Kota Payakumbuh

Source : Regional Health Office- Dept. of Health at Payakumbuh Municipality



**Tabel IV.2.1.8 Distribusi Tenaga Medis, Paramedis dan Non Medis pada Puskesmas dan Puskesmas Pembantu di Kota Payakumbuh**  
***The Distribution of Medical Employee and Non Medical of Local Government Clinic in Payakumbuh Municipality at 2008***

Puskesmas/ Puskesmas Pembantu	Dokter		Sarjana Kesehatan	Paramedis Perawatan	
	Umum	Gigi		Akper/ Bidan	Perawat/ Perawat gigi
(1)	(2)	(3)	(4)	(5)	(6)
1 . Lampasi - Napar - Parambahan - Koto Panjang	2	1	1	5	1
2 . Tarok - Tj. Enau - Payonibung - Nan Kodok - Taruko - Talawi	2	1	1	8	1
3 . Parit Rantang - Koto Nan IV - Koto Tengah - Blk. Balai Kandi - Kubu Gadang - Seberang Betung	--	1	1	10	1
4 . Ibhuh - Limbukan - Aur Kuning - Kubang Gajah - Tanjung Pauh - Balai Panjang	3	1	1	8	2
5 . Air Tabit - Padang Alai - PD. Tiakar Mudik	2	1	1	9	1
6 . Tiakar - Payobasung - Kt. Baru Payobasung - Kubu Gadang	1	2	1	7	1

Sumber : Dinas Kesehatan Kota Payakumbuh

Source : Regional Health Office- Dept. of Health at Payakumbuh Municipality

**Tabel**  
**Table**

**IV.2.1.8**

**Lanjutan/Continued**

Puskesmas/ Puskesmas Pembantu	Paramedis Non Perawatan		TU/Lainnya	Jumlah
	AKZI/APK	Lainnya		
(1)	(7)	(8)	(9)	(10)
1 . Lampasi	2	2	--	14
- Napar				
- Parambahan				
- Koto Panjang				
2 . Tarok	2	1	--	16
- Tj. Enau				
- Payonibung				
- Nan Kodok				
- Taruko				
- Talawi				
3 . Parit Rantang	2	2	1	18
- Koto Nan IV				
- Koto Tengah				
- Blk. Balai Kandi				
- Kubu Gadang				
- Seberang Betung				
4 . Ibhuh	4	2	1	22
- Limbukan				
- Aur Kuning				
- Kubang Gajah				
- Tanjung Pauh				
- Balai Panjang				
5 . Air Tabit	2	2	--	18
- Padang Alai				
- PD. Tiakar Mudik				
6 . Tiakar	2	1	--	15
- Payobasung				
- Kt. Baru Payobasung				
- Kubu Gadang				

Sumber : Dinas Kesehatan Kota Payakumbuh

Source : Regional Health Office- Dept. of Health at Payakumbuh Municipality

**Tabel** IV.2.1.9 **Jumlah Apotik, Toko Obat Berizin, Optikal, Tukang Gigi dan Klinik Bersalin di Kota Payakumbuh**  
**The Number of Pharmacy, License Medical Shop, Optics Dentistry and Maternity Clinic in Payakumbuh Municipality at 2008**

Kecamatan / <i>Sub District</i>	Apotik	Toko Obat Berizin	Optikal	Tukang Gigi	Klinik Bersalin
(1)	(2)	(3)	(4)	(5)	(6)
1 . Payakumbuh Barat	6	13	4	2	2
2 . Payakumbuh Timur	--	--	--	--	1
3 . Payakumbuh Utara	6	4	2	--	2
<i>Jumlah/Total</i>	6	13	6	2	5
2007	6	13	6	2	5
2006	10	12	6	2	4
2005	8	14	6	2	4
2004	6	20	7	2	3

Sumber : Dinas Kesehatan Kota Payakumbuh

Source : Regional Health Office- Dept. of Health at Payakumbuh Municipality

**Tabel** IV.2.2.1  
**Table**

**Banyaknya Peserta Askes pada Masing-masing  
Puskesmas di Kota Payakumbuh**  
*The Number of Member of Health Insurance at Each  
Public Health Center in Payakumbuh Municipality  
at 2008*

Puskesmas	Jumlah
(1)	(2)
1 . Lampasi	1.995
2 . Tarok	3.243
3 . Ibh	5.182
4 . Air Tabit	3.040
5 . Parit Rantang	3.647
6 . Tiakar	631
7 . Puskesmas lainnya	91
Jumlah/Total	17.829
2007	16.856
2006	16.436
2005	16.471
2004	16.364

Sumber : PT. (Persero) Askes Kota Payakumbuh

Source : Healthy Insurance Company in Payakumbuh Municipality

**Tabel** IV.2.2.2 **Banyaknya Peserta Askes yang Mendapatkan Bantuan**  
**Table** **Claim Gigi dan Kacamata di Kota Payakumbuh**  
*The Number of Member of Health Insurance that were Helping*  
*Dentist Claim and Spectacles in Payakumbuh Municipality*  
*at 2008*

Bulan/ <i>Month</i>	Gigi/ <i>Dentist</i>	Kacamata/ <i>Spectacles</i>
(1)	(2)	(3)
1 . Januari/ <i>January</i>	7	65
2 . Pebruari/ <i>February</i>	1	68
3 . Maret/ <i>March</i>	6	79
4 . April/ <i>April</i>	4	68
5 . Mei/ <i>May</i>	2	49
6 . Juni/ <i>June</i>	2	158
7 . Juli/ <i>July</i>	4	118
8 . Agustus/ <i>August</i>	4	107
9 . September/ <i>September</i>	8	141
10 . Oktober/ <i>October</i>	6	103
11 . Nopember/ <i>November</i>	5	166
12 . Desember/ <i>December</i>	4	104
Jumlah/ <i>Total</i>	53	1.226
2007	51	796
2006	60	828
2005	60	781
2004	35	762

Sumber : PT. (Persero) Askes Kota Payakumbuh  
 Source : *Healthy Insurance Company in Payakumbuh Municipality*

**Tabel**  
**Table** IV.2.3.1

**Jumlah Pencapaian Akseptor KB Baru dirinci  
per-Mix Kontrasepsi di Kota Payakumbuh**  
*The Number of Achieving New Family Planning Acceptor  
by per-mix Contraception in Payakumbuh Municipality  
at 2008*

Kecamatan / Sub District	IUD	MO	Implant	Suntikan
(1)	(2)	(3)	(4)	(5)
1 . Payakumbuh Barat	190	--	43	803
2 . Payakumbuh Timur	156	--	52	270
3 . Payakumbuh Utara	149	9	84	639
Jumlah/Total	495	9	179	1.712
2007	375	--	104	1.639
2006	465	--	192	1.647
2005	470	--	119	1.984
2004	529	--	66	2.009

Sumber : Kantor KB dan Pembinaan Keluarga Sejahtera Kota Payakumbuh  
Source : Family Planning Coordinating Board Office of Payakumbuh Municipality

**Tabel**  
**Table** IV.2.3.1 Lanjutan/*Continued*

Kecamatan / <i>Sub District</i>	Pil	Kondom	Lain-lain	Jumlah
(1)	(6)	(7)	(8)	(9)
1 . Payakumbuh Barat	87	36	--	1.159
2 . Payakumbuh Timur	57	51	--	586
3 . Payakumbuh Utara	51	73	--	1.005
Jumlah/ <i>Total</i>	195	160	--	2.750
2007	185	91	--	2.394
2006	169	98	--	2.571
2005	394	125	--	3.092
2004	390	453	--	3.446

Sumber : Kantor KB dan Pembinaan Keluarga Sejahtera Kota Payakumbuh

*Source : Family Planning Coordinating Board Office of Payakumbuh Municipality*

**Tabel**  
**Table** IV.2.3.2

**Jumlah Peserta Aktif menurut Jalur Pelayanan Aktif  
Jalur B (Swasta) di Kota Payakumbuh**  
*The Number of Active member by Private Active  
Service Path in Payakumbuh Municipality  
at 2008*

Kecamatan / Sub District	IUD	MO	Implant	Suntikan
(1)	(2)	(3)	(4)	(5)
1 . Payakumbuh Barat	907	66	64	3.300
2 . Payakumbuh Timur	575	30	95	1.266
3 . Payakumbuh Utara	330	50	32	1.867
<b>Jumlah/Total</b>	1.812	146	191	6.433
2007	1.742	141	122	6.387
2006	2.060	127	114	5.898
2005	1.187	60	267	1.040
2004	2.028	131	95	4.624

Sumber : Kantor KB dan Pembinaan Keluarga Sejahtera Kota Payakumbuh

Source : Family Planning Coordinating Board Office of Payakumbuh Municipality



**Tabel**  
**Table** IV.2.3.2 Lanjutan/*Continued*

Kecamatan / <i>Sub District</i>	Pil	Kondom	Lain-lain	Jumlah
(1)	(6)	(7)	(8)	(9)
1 . Payakumbuh Barat	420	104	--	1.560
2 . Payakumbuh Timur	169	50	--	697
3 . Payakumbuh Utara	298	153	--	1.332
Jumlah/ <i>Total</i>	887	307	--	3.589
2007	971	215	--	3.304
2006	997	167	--	3.468
2005	583	35	--	3.191
2004	913	181	--	3.698

Sumber : Kantor KB dan Pembinaan Keluarga Sejahtera Kota Payakumbuh  
*Source : Family Planning Coordinating Board Office of Payakumbuh Municipality*

**Tabel**  
**Table** IV.2.3.3

**Jumlah Peserta Aktif menurut Jalur Pelayanan Aktif  
Jalur A (Pemerintah) di Kota Payakumbuh  
The Number of Active member by Government Active  
Service Path in Payakumbuh Municipality  
at 2008**

Kecamatan / Sub District	IUD	MO	Implant	Suntikan
(1)	(2)	(3)	(4)	(5)
1 . Payakumbuh Barat	599	41	122	394
2 . Payakumbuh Timur	403	22	149	299
3 . Payakumbuh Utara	321	28	238	344
Jumlah/Total	1.323	91	509	1.037
2007	1.240	80	340	900
2006	1.324	65	381	1.169
2005	2.060	127	114	5.898
2004	1.539	92	381	732

Sumber : Kantor KB dan Pembinaan Keluarga Sejahtera Kota Payakumbuh  
Source : Family Planning Coordinating Board Office of Payakumbuh Municipality

**Tabel** IV.2.3.3 Lanjutan/*Continued*  
**Table**

Kecamatan / <i>Sub District</i>	Pil	Kondom	Lain-lain	Jumlah
(1)	(6)	(7)	(8)	(9)
1 . Payakumbuh Barat	329	30	--	1.515
2 . Payakumbuh Timur	87	23	--	983
3 . Payakumbuh Utara	310	120	--	1.361
Jumlah/ <i>Total</i>	726	173	--	3859
2007	588	91	--	3239
2006	660	111	--	3.710
2005	997	167	--	9.363
2004	467	54	--	3.265

Sumber : Kantor KB dan Pembinaan Keluarga Sejahtera Kota Payakumbuh

Source : Family Planning Coordinating Board Office of Payakumbuh Municipality

**Tabel** IV.2.3.4  
**Table**

**Jumlah Rumahtangga/KK Menurut Tahapan  
Keluarga Sejahtera per Kecamatan**  
*The Number of Household by prosperous Stage  
of Family by Sub District  
at 2008*

Kecamatan / Sub District	Pencapaian Keluarga Sejahtera				
	Pra Sejahtera	KS I	KS II	KS III	KS III Plus
(1)	(2)	(3)	(4)	(5)	(6)
1 . Payakumbuh Barat	304	2.632	3.161	6.687	358
2 . Payakumbuh Timur	149	865	942	4.228	69
3 . Payakumbuh Utara	574	2.158	2.299	3.915	81
<b>Jumlah/Total</b>	<b>1.027</b>	<b>5.655</b>	<b>6.402</b>	<b>14.830</b>	<b>508</b>
2007	871	5.583	5.956	13.992	485
2006	1.310	5.795	5.946	13.817	516
2005	1.668	5.938	4.940	13.722	504
2004	307	6.572	6.175	10.386	496

Sumber : Kantor KB dan Pembinaan Keluarga Sejahtera Kota Payakumbuh

Source : Family Planning Coordinating Board Office of Payakumbuh Municipality

**Tabel**  
*Table* IV.3.1

**Jumlah Tempat Ibadah Menurut Jenisnya  
di Kota Payakumbuh**  
*The Number of Prayer Houses by Kind  
in Payakumbuh Municipality  
at 2008*

Tempat Ibadah / <i>Prayer Houses</i>	Jumlah / <i>Number</i>
(1)	(2)
1 . Mesjid	78
2 . Mushalla/Langgar	274
3 . Gereja	1
4 . Pure	--
5 . Wihara	--
	<b>Jumlah/Total</b>
	2007
	2006
	2005
	2004
	353
	353
	463
	443
	378

Sumber : Departemen Agama Kota Payakumbuh  
*Source : Religion Departement of Payakumbuh Municipality*

**Tabel**  
**Table** IV.3.2

**Jumlah Tempat Ibadah dirinci per Kecamatan  
di Kota Payakumbuh**  
*The Number of Prayer Houses by Sub District  
in Payakumbuh Municipality  
at 2008*

Kecamatan/ <i>Sub District</i>	Masjid	Surau/ Mushalla	Gereja	Pura/ Wihara
(1)	(2)	(3)	(4)	(5)
1 . Payakumbuh Barat	32	94	--	--
2 . Payakumbuh Timur	17	91	--	--
3 . Payakumbuh Utara	29	89	1	--
<i>Jumlah/Total</i>	78	274	1	--
2007	78	274	1	--
2006	78	284	1	--
2005	78	284	1	--
2004	77	300	1	--

Sumber : Departemen Agama Kota Payakumbuh

Source : Religion Departement of Payakumbuh Municipality

**Tabel**  
**Table**

IV.3.3

**Jumlah Ulama, Mubalig, Khatib, Penyuluh Agama**  
**Menurut Pendidikan di Kota Payakumbuh**  
*The Number of Religious Teachers, Preachers, Preacher of the Mosque*  
*Religious Extention by Educational Stage in Payakumbuh Municipality*  
*at 2008*

Pendidikan	Ulama	Mubalig	Khatib	Penyuluh Agama
(1)	(2)	(3)	(4)	(5)
1 . Di bawah SD	--	--	--	--
2 . SD	--	--	--	--
3 . SLTP	--	--	--	17
4 . SLTA	9	50	30	64
5 . Sarjana Muda	3	10	12	17
6 . Sarjana	8	70	56	44
<b>Jumlah/Total</b>	<b>7</b>	<b>127</b>	<b>26</b>	<b>76</b>
2007	17	117	78	171
2006	17	117	78	171
2005	17	117	78	165
2004	87	180	87	175

Sumber : Departemen Agama Kota Payakumbuh

Source : Religion Departement of Payakumbuh Municipality

**Tabel**  
**Table** IV.3.4

**Jumlah Ulama, Mubalig, Khatib, Penyuluh Agama**  
**Menurut Golongan Umur di Kota Payakumbuh**  
*The Number of Religious Teachers, Preachers, Preacher*  
*of the Mosque Religious Extention by Age Stage*  
*in Payakumbuh Municipality*  
*at 2008*

Golongan Umur / <i>Age Stage</i>	Ulama	Mubalig	Khatib	Penyuluh Agama
(1)	(2)	(3)	(4)	(5)
1 . 16 - 25	--	--	--	--
2 . 26 - 50	--	72	45	86
3 . 51 ke atas	20	58	53	56
<i>Jumlah/Total</i>	20	130	98	142
2007	17	117	78	171
2006	17	117	80	173
2005	17	117	78	165
2004	87	180	87	172

Sumber : Departemen Agama Kota Payakumbuh

Source : Religion Departement of Payakumbuh Municipality



**Tabel** IV.3.5 **Jumlah Jemaah Haji yang Diberangkatkan ke Tanah Suci**  
**Table** **dirinci Menurut Jenis Kelamin di Kota Payakumbuh**  
*The Number of Member Pilgrimage to Mecca*  
*by Gender in Payakumbuh Municipality*  
*at 2008*

Kecamatan / Sub District	Jumlah Jemaah haji/ Number of Pilgrimage			
	Laki-laki/ Male	Perempuan/ Female	Jumlah/ Total	
(1)	(2)	(3)	(4)	
1 . Payakumbuh Barat	43	75	118	
2 . Payakumbuh Timur	16	19	35	
3 . Payakumbuh Utara	24	43	67	
	Jumlah/Total	40	62	102
	2007	83	137	220
	2006	77	123	200
	2005	73	97	170
	2004	108	73	181

Sumber : Departemen Agama Kota Payakumbuh

Source : Religion Departement of Payakumbuh Municipality

**Tabel** IV.3.6  
**Table**

**Jumlah Jemaah Haji yang Diberangkatkan ke Tanah Suci  
Dirinci Menurut Golongan Umur di Kota Payakumbuh  
The Number of Member Pilgrimage to Mecca  
by Classification of Age in Payakumbuh Municipality  
at 2008**

Kecamatan / Sub District	Golongan Umur/Age Group		
	5 - 25	26 - 50	51 keatas
(1)	(2)	(3)	(4)
1 . Payakumbuh Barat	--	45	73
2 . Payakumbuh Timur	1	10	24
3 . Payakumbuh Utara	3	27	37
Jumlah/Total	4	82	134
2007	4	82	134
2006	--	68	132
2005	--	76	94
2004	--	64	117

Sumber : Departemen Agama Kota Payakumbuh  
Source : Religion Departement of Payakumbuh Municipality

**Tabel** IV.3.7 **Jumlah Jemaah Haji yang Diberangkatkan ke Tanah Suci**  
**Table** **dirinci Menurut Pendidikan di Kota Payakumbuh**  
*The Number of Member Pilgrimage to Mecca*  
*by Educational in Payakumbuh Municipality*  
*at 2008*

Kecamatan / Sub District	Tidak Tamat SD	SD	SLTP	SLTA	Akademi/ Universitas
(1)	(2)	(3)	(4)	(5)	(6)
1 . Payakumbuh Barat	--	20	13	52	33
2 . Payakumbuh Timur	--	6	3	12	14
3 . Payakumbuh Utara	--	11	10	30	16
Jumlah/Total	--	37	26	94	63
2007	--	30	44	60	66
2006	--	30	44	60	66
2005	--	28	25	65	52
2004	--	31	38	72	30

Sumber : Departemen Agama Kota Payakumbuh  
Source : Religion Departement of Payakumbuh Municipality

**Tabel** IV.3.8  
**Table**

**Jumlah Jemaah Haji yang Diberangkatkan ke Tanah Suci  
Dirinci Menurut Pekerjaan di Kota Payakumbuh  
*The Number of Member Pilgrimage to Mecca  
by Occupation of Age in Payakumbuh Municipality  
at 2008***

Kecamatan / <i>Sub District</i>	Tani/ <i>Farmer</i>	Dagang/ <i>Trader</i>	Pegawai/ Pensiun/ Public Servant	ABRI/Veteran/ <i>Military/Veteran</i>	Lainnya/ <i>Others</i>
(1)	(2)	(3)	(4)	(5)	(6)
1 . Payakumbuh Barat	4	27	48	1	38
2 . Payakumbuh Timur	1	1	22	--	11
3 . Payakumbuh Utara	3	8	29	2	25
Jumlah/ <i>Total</i>	8	36	99	1	74
2007	8	36	99	3	74
2006	6	12	84	4	94
2005	1	43	69	1	56
2004	4	18	96	3	60

Sumber : Departemen Agama Kota Payakumbuh

Source : Religion Departement of Payakumbuh Municipality

**Tabel**  
**Table** IV.4.1.1

**Banyaknya Kecelakaan Lalu Lintas yang terjadi  
dalam Wilayah Kota Payakumbuh**  
*The Number of Traffic Accident that were Occurred  
in Payakumbuh Municipality Area  
at 2008*

Bulan	Jumlah Kecelakaan	Korban			
		Meninggal Dunia	Luka Berat	Luka Ringan	Kerugian Materi (Rp.000)
(1)	(2)	(3)	(4)	(5)	(6)
1 . Januari/ <i>January</i>	2	--	6	--	3.500
2 . Pebruari/ <i>February</i>	9	2	8	7	8.600
3 . Maret/ <i>March</i>	12	3	13	2	17.500
4 . April/ <i>April</i>	8	1	15	7	8.950
5 . Mei/ <i>May</i>	4	1	4	1	8.500
6 . Juni/ <i>June</i>	4	3	4	1	5.000
7 . Juli/ <i>July</i>	3	2	4	3	2.100
8 . Agustus/ <i>August</i>	6	2	7	6	2.500
9 . September/ <i>September</i>	7	1	5	5	1.300
10 . Oktober/ <i>October</i>	5	2	5	5	3.100
11 . Nopember/ <i>November</i>	7	2	8	1	4.000
12 . Desember/ <i>December</i>	7	1	11	3	15.800
<b>Jumlah/Total</b>	74	20	90	41	80.850
2007	38	16	41	12	56.900
2006	23	11	11	3	31.200
2005	16	16	3	1	64.250
2004	20	21	9	0	128.050

Sumber: Polresta Payakumbuh

Source : The District of Police Payakumbuh Municipality

Catatan/Notes : Data termasuk 5 kecamatan wilayah Kab. Lima Puluh Kot

**Tabel**  
**Table** IV.4.1.2

**Banyaknya Pelanggaran Lalu Lintas yang terjadi  
dalam Wilayah Kota Payakumbuh**  
*The Number of Traffic Violation that were Occurred  
in Payakumbuh Municipality Area  
at 2008*

Bulan/Month	Jumlah/Total	
	Pelanggaran	Denda (Rp.)
(1)	(2)	(3)
1 . Januari/January	592	7.618.900
2 . Pebruari/February	673	6.709.000
3 . Maret/March	693	4.962.000
4 . April/April	694	8.355.200
5 . Mei/May	815	6.575.200
6 . Juni/June	449	9.998.100
7 . Juli/July	495	9.172.600
8 . Agustus/August	405	7.037.800
9 . September/September	600	6.037.600
10 . Oktober/October	434	6.939.900
11 . Nopember/November	242	5.927.000
12 . Desember/December	415	8.300.000
	<b>Jumlah/Total</b>	
	2007	87.633.300
	2006	84.500.600
	2005	51.533.200
	2004	70.079.400
	2004	121.971.000

Sumber: Polresta Payakumbuh

Source : The District of Police Payakumbuh Municipality

Catatan/Notes : Data termasuk 5 kecamatan wilayah Kab. Lima Puluh Kot

**Tabel** IV.4.1.3 **Jumlah Tindak Pidana dan Penyelesaiannya dirinci per bulan di Kota Payakumbuh**  
**Table** *The Number of Criminal Case which were Accounted and Solved in Payakumbuh Municipality at 2008*

Bulan/Month	JTP	PTP	Sisa
(1)	(2)	(3)	(4)
1 . Januari/ <i>January</i>	50	29	21
2 . Pebruari/ <i>February</i>	53	35	18
3 . Maret/ <i>March</i>	50	32	18
4 . April/ <i>April</i>	52	37	15
5 . Mei/ <i>May</i>	58	46	12
6 . Juni/ <i>June</i>	55	38	17
7 . Juli/ <i>July</i>	43	31	12
8 . Agustus/ <i>August</i>	65	40	25
9 . September/ <i>September</i>	38	25	13
10 . Oktober/ <i>October</i>	42	29	13
11 . Nopember/ <i>November</i>	39	32	7
12 . Desember/ <i>December</i>	53	42	11
Jumlah/ <i>Total</i>	598	416	182
2007	560	397	163
2006	301	215	86
2005	280	192	88

Sumber: Polresta Payakumbuh

Source : *The District of Police Payakumbuh Municipality*

Catatan/*Notes* : Data termasuk 5 kecamatan wilayah Kab. Lima Puluh Kot

**Tabel**  
**Table** IV.4.1.4

**Banyaknya SIM yang Dikeluarkan oleh Polres 50 Kota/  
Kota Payakumbuh Dirinci per Bulan**  
*The Number of Driving License was Processed by  
District of Police 50 Kota/Payakumbuh Municipality  
at 2008*

Bulan/ Month	B1	B2	A	C
(1)	(2)	(3)	(4)	(5)
1 . Januari/January	51	17	263	527
2 . Pebruari/February	24	4	343	773
3 . Maret/March	23	2	344	650
4 . April/April	26	4	416	812
5 . Mei/May	13	5	360	780
6 . Juni/June	10	4	229	511
7 . Juli/July	27	1	342	751
8 . Agustus/August	16	1	325	756
9 . September/September	17	2	304	688
10 . Oktober/October	19	1	341	806
11 . Nopember/November	22	3	245	523
12 . Desember/December	14	3	265	611
<b>Jumlah/Total</b>	<b>262</b>	<b>47</b>	<b>3.777</b>	<b>8.188</b>
2007	434	144	2.537	6.106
2006	588	138	2.677	7.496
2005	415	24	3.330	7.920
2004	396	41	3.977	8.363

Sumber: Polresta Payakumbuh

Source : The District of Police Payakumbuh Municipality

Catatan/Notes : Data termasuk 5 kecamatan wilayah Kab. Lima Puluh Kot



**Tabel**  
**Table** IV.4.2.1

**Jumlah Jenis Perkara dan Banyaknya yang Masuk dan  
Diselesaikan oleh Kejaksaan Negeri Payakumbuh  
The Number of Case that were Entered and Solved by  
Government Judiciary Payakumbuh  
at 2008**

Jenis Perkara	Perkara yang masuk	Diselesaikan	Sisa
(1)	(2)	(3)	(4)
1 . Ringan/Pelanggaran	10.356	10.356	--
2 . Biasa	203	203	--
3 . Ekonomi	--	--	--
4 . Subversi	--	--	--
5 . Korupsi	4	4	--
6 . Narkotik	20	20	--
7 . Imigrasi	--	--	--
<i>Jumlah/Total</i>	10.583	10.583	--
2007	8.422	8.422	--
2006	5.006	5.006	--
2005	7.290	7.290	--
2004	5.959	5.959	--

Sumber : Kejaksaan Negeri Kota Payakumbuh  
Source :Government Judiciary of Payakumbuh Municipality

**Tabel**  
**Table** IV.4.2.2

**Jumlah Tahanan Kejaksaan Negeri  
Kota Payakumbuh**  
*The Number of Prisoner in Payakumbuh Judiciary  
at 2008*

Jenis Perkara	Dimer- deka- kan	Dilimpahkan ke Pengadilan Negeri	Dikirim ke Pengadilan Negeri	Dihukum/ Diputuskan
(1)	(2)	(3)	(4)	(5)
1 . Pidana Biasa	--	195	195	--
2 . Pidana Ekonomi	--	--	--	--
3 . Subversi	--	--	--	--
4 . Korupsi	--	4	4	--
5 . Narkotik	--	20	20	--
6 . Imigrasi	--	--	--	--
<i>Jumlah/Total</i>	--	219	219	--
2007	1	264	264	--
2006	--	192	192	--
2005	--	209	209	7
2004	--	152	152	149

Sumber : Kejaksaan Negeri Kota Payakumbuh  
Source : Government Judiciary of Payakumbuh Municipality

**Tabel**  
**Table** IV.4.3.1

**Jumlah Perkara yang Masuk dan Diselesaikan dan  
Sisa Menurut Putusan pada Pengadilan Negeri Payakumbuh**  
*The number of entering case, solved and residual  
by decision at public court  
at 2008*

Bulan/ Month	Sisa Bulan Lalu	Masuk	Diselesaikan	Sisa Bulan ini
(1)	(2)	(3)	(4)	(5)
1 . Januari/ <i>January</i>	18	7	--	7
2 . Pebruari/ <i>February</i>	7	16	6	17
3 . Maret/ <i>March</i>	17	14	9	22
4 . April/ <i>April</i>	22	15	16	21
5 . Mei/ <i>May</i>	21	12	11	22
6 . Juni/ <i>June</i>	22	6	11	17
7 . Juli/ <i>July</i>	17	13	8	22
8 . Agustus/ <i>August</i>	22	13	7	28
9 . September/ <i>September</i>	28	15	22	21
10 . Oktober/ <i>October</i>	21	19	5	34
11 . Nopember/ <i>November</i>	34	10	24	20
12 . Desember/ <i>December</i>	20	16	15	17
Jumlah/ <i>Total</i>	249	156	134	248
2007	382	177	160	399
2006	162	5.040	5.032	170
2005	122	6.543	6.532	133
2004	86	9.248	9.238	96

Sumber : Pengadilan Negeri Kota Payakumbuh  
Source : *The District of Court Payakumbuh Municipality*

**Tabel**  
**Table** IV.4.3.2

**Jumlah Terdakwa yang Masuk, Diselesaikan dan Sisa Menurut Putusan pada Pengadilan Negeri Payakumbuh**  
*The Number of Entering the Accused, Solved and Residual by Decision at Payakumbuh Public Court at 2008*

Bulan/ Month	Sisa Bulan Lalu	Masuk	Diselesai- kan	Sisa Bulan ini
(1)	(2)	(3)	(4)	(5)
1 . Januari/ <i>January</i>	21	10	10	21
2 . Pebruari/ <i>February</i>	21	23	27	16
3 . Maret/ <i>March</i>	16	25	25	16
4 . April/ <i>April</i>	16	16	15	17
5 . Mei/ <i>May</i>	17	18	16	19
6 . Juni/ <i>June</i>	19	6	6	19
7 . Juli/ <i>July</i>	19	15	15	19
8 . Agustus/ <i>August</i>	19	13	13	19
9 . September/ <i>September</i>	19	16	17	18
10 . Oktober/ <i>October</i>	18	27	25	20
11 . Nopember/ <i>November</i>	20	15	13	23
12 . Desember/ <i>December</i>	23	23	19	27
<b>Jumlah/Total</b>	228	207	201	234
2007	339	247	157	489
2006	539	5.115	5.086	568
2005	491	6.600	6.596	495
2004	121	9.292	9.262	164

Sumber : Pengadilan Negeri Kota Payakumbuh  
Source : The District of Court Payakumbuh Municipality

**Tabel**  
**Table** IV.4.3.3

**Jumlah Terdakwa yang Diselesaikan Menurut Jenis  
Perkara pada Pengadilan Negeri Payakumbuh**  
*The Number of Salving Accused by Kinds of the Case  
at Payakumbuh Public Court  
at 2008*

Bulan/ Month	Biasa	Sumir	Pelanggaran	Jumlah
(1)	(2)	(3)	(4)	(5)
1 . Januari/ <i>January</i>	10	--	560	570
2 . Pebruari/ <i>February</i>	23	--	130	153
3 . Maret/ <i>March</i>	26	3	522	551
4 . April/ <i>April</i>	17	6	765	788
5 . Mei/ <i>May</i>	18	4	975	997
6 . Juni/ <i>June</i>	6	4	481	491
7 . Juli/ <i>July</i>	13	3	474	490
8 . Agustus/ <i>August</i>	13	1	354	368
9 . September/ <i>September</i>	17	1	581	599
10 . Oktober/ <i>October</i>	26	--	492	518
11 . Nopember/ <i>November</i>	14	--	274	288
12 . Desember/ <i>December</i>	24	--	336	360
Jumlah/ <i>Total</i>	207	22	5.944	6.173
2007	247	46	8.169	8.462
2006	154	16	4.913	5.083
2005	192	9	6.397	6.598
2004	112	5	9.145	9.262

Sumber : Pengadilan Negeri Kota Payakumbuh  
Source : *The District of Court Payakumbuh Municipality*

**Tabel**  
**Table** IV.4.3.4

**Jumlah Perkara yang Diselesaikan Menurut Jenis  
Perkara pada Pengadilan Negeri Payakumbuh**  
*The Number of Case that were Solved by Kinds of Case  
at Payakumbuh Public Court  
at 2008*

Bulan/ Month	Biasa	Sumir	Pelanggaran	Jumlah
(1)	(2)	(3)	(4)	(5)
1 . Januari/January	7	--	--	7
2 . Pebruari/February	16	--	--	16
3 . Maret/March	14	--	--	14
4 . April/April	15	--	--	15
5 . Mei/May	12	--	--	12
6 . Juni/June	6	--	--	6
7 . Juli/July	13	--	--	13
8 . Agustus/August	13	--	--	13
9 . September/September	15	--	--	15
10 . Oktober/October	19	--	--	19
11 . Nopember/November	10	--	--	10
12 . Desember/December	16	--	--	16
<b>Jumlah/Total</b>	156	--	--	156
2007	177	46	8.169	8.392
2006	109	10	4.913	5.032
2005	137	9	6.397	6.543
2004	87	5	9.145	9.237

Sumber : Pengadilan Negeri Kota Payakumbuh

Source : The District of Court Payakumbuh Municipality

at 2008

Bulan/ Month	Sikap Terhadap Keputusan			Jumlah
	Menerima	Banding	Grasi	
(1)	(2)	(3)	(4)	(5)
1 . Januari/ <i>January</i>	7	6	--	13
2 . Pebruari/ <i>February</i>	15	--	--	15
3 . Maret/ <i>March</i>	3	1	--	4
4 . April/ <i>April</i>	27	7	--	34
5 . Mei/ <i>May</i>	17	1	--	18
6 . Juni/ <i>June</i>	5	2	--	7
7 . Juli/ <i>July</i>	13	--	--	13
8 . Agustus/ <i>August</i>	13	--	--	13
9 . September/ <i>September</i>	18	4	--	22
10 . Oktober/ <i>October</i>	26	--	--	26
11 . Nopember/ <i>November</i>	15	3	--	18
12 . Desember/ <i>December</i>	18	2	--	20
Jumlah/ <i>Total</i>	177	26	--	203
2007	387	12	--	399
2006	152	18	--	170
2005	194	7	--	201
2004	114	2	--	116

Sumber : Pengadilan Negeri Kota Payakumbuh

Source : *The District of Court Payakumbuh Municipality*

**Tabel**  
**Table** IV.4.4.1

**Banyaknya Tambahan Narapidana berdasarkan Putusan  
Pengadilan menurut Jenis Tindak Pidana**  
*The Number of Prisoner Addition Based on Decision by  
the Court by Kinds of Criminal Case  
at 2008*

Bulan/ Month	Kejahatan	Pelanggaran	Jumlah
(1)	(2)	(3)	(4)
1 . Januari/ <i>January</i>	7	--	7
2 . Pebruari/ <i>February</i>	20	--	20
3 . Maret/ <i>March</i>	16	--	16
4 . April/ <i>April</i>	26	--	26
5 . Mei/ <i>May</i>	8	--	8
6 . Juni/ <i>June</i>	15	--	15
7 . Juli/ <i>July</i>	15	--	15
8 . Agustus/ <i>August</i>	26	--	26
9 . September/ <i>September</i>	12	--	12
10 . Oktober/ <i>October</i>	17	--	17
11 . Nopember/ <i>November</i>	40	--	40
12 . Desember/ <i>December</i>	15	--	15
<b>Jumlah/Total</b>	217	--	217
2007	174	--	174
2006	62	102	164
2005	129	69	198
2004	95	7	102

Sumber : Lembaga Pemasyarakatan Kota Payakumbuh  
Source : *Correctional Facility of Payakumbuh Municipality*



**Tabel**  
**Table** IV.4.4.2

**Banyaknya Tambahan Narapidana Berdasarkan Putusan  
Pengadilan Menurut Jenis Kejahatan/Pelanggaran dan Jenis Kelamin**  
*The Number of Prisoner Addition Based on Decision by  
the Court by Kinds of Misdemeanor and Sex  
at 2008*

Kejahatan/Pelanggaran	Laki-laki/ Male	Perempuan/ Female	Jumlah/ Total
(1)	(2)	(3)	(4)
1 . Politik	--	--	--
2 . Terhadap Kepala Negara	--	--	--
3 . Terhadap Ketertiban umum	14	--	14
4 . Pembakaran	--	--	--
5 . Penyuapan	--	--	--
6 . Mata uang	1	--	1
7 . Pemalsu surat	14	--	14
8 . Kesusilaan	2	--	2
9 . Perjudian	68	--	68
10 . Penculikan	1	--	1
11 . Pembunuhan	2	--	2
12 . Penganiayaan	11	--	11
13 . Pencurian	59	--	59
14 . Perampokan	3	--	3
15 . Memeras/mengancam	--	--	--
16 . Penggelapan	3	--	3
17 . Penipuan	7	--	7

Sumber : Lembaga Pemasyarakatan Kota Payakumbuh  
Source : Correctional Facility of Payakumbuh Municipality

**Tabel**  
**Table** IV.4.4.2 Lanjutan/*Continued*

Kejahatan/Pelanggaran	Laki- laki/ <i>Male</i>	Perempuan <i>Female</i>	Jumlah/ <i>Total</i>
(1)	(2)	(3)	(4)
18 . Merusak barang	1	--	1
19 . Penadahan	2	--	2
20 . Pengeroyokan	--	--	--
21 . Ekonomi	--	--	--
22 . Subversi	--	--	--
23 . Pembuangan bayi	--	--	--
24 . Narkotika	25	--	25
25 . Psikotropika	1	--	1
26 . Korupsi	1	--	1
27 . Lalu Lintas	5	--	5
28 . UU No. 41/99	3	--	3
29 . Perlind.Anak UU No.23/2002	8	--	8
30 . KDRT UU No.23/2004	2	--	2
31 . SENPI UU Drt No.12/1951	1	--	1
<i>Jumlah/Total</i>	49	--	49
2007	41	--	41
2006	153	11	139
2005	186	12	198
2004	101	91	102

Sumber : Lembaga Pemasyarakatan Kota Payakumbuh

Source : *Correctional Facility of Payakumbuh Municipality*

**Tabel**  
**Table** IV.4.4.3

**Isi Lembaga Pemasyarakatan dirinci Menurut  
Jenis Kejahatan dan Status**  
*The Contents of Correctional Institution by  
Kinds of Misdeed and Status  
at 2008*

Kejahatan	Status		Jumlah	
	Narapidana	Tahanan		
(1)	(2)	(3)	(4)	
1 . Politik	--	--	--	
2 . Terhadap Kepala Negara	--	--	--	
3 . Terhadap Ketertiban umum	14	--	14	
4 . Pembakaran	--	--	--	
5 . Penyuapan	--	--	--	
6 . Mata uang	1	--	1	
7 . Pemalsu surat	14	4	18	
8 . Kesusilaan	2	2	4	
9 . Perjudian	68	11	79	
10 . Penculikan	1	--	1	
11 . Pembunuhan	2	--	2	
12 . Penganiayaan	11	2	13	
13 . Pencurian	59	5	64	
14 . Perampokan	3	--	3	
15 . Memeras/mengancam	--	--	--	
16 . Penggelapan	3	1	4	
17 . Penipuan	7	1	8	
18 . Merusak barang	1	--	1	
19 . Penadahan	2	--	2	
20 . Pengeroyokan	--	--	--	
21 . Ekonomi	--	--	--	
22 . Subversi	--	--	--	
23 . Pembuangan bayi	--	--	--	
24 . Narkotika	25	8	33	
25 . Psikotropika	1	--	1	
26 . Korupsi	1	1	2	
27 . Lalu Lintas	5	2	7	
28 . UU No. 41/99	3	4	7	
29 . Perlind.Anak UU No.23/2002	8	--	8	
30 . KDRT UU No.23/2004	2	--	2	
31 . SENPI UU Drt No.12/1951	1	--	1	
	<i>Jumlah/Total</i>	234	41	275
	2007	115	51	166
	2006	85	55	140
	2005	87	47	134
	2004	73	55	128

Sumber : Lembaga Pemasyarakatan Kota Payakumbuh

Source : *Correctional Facility of Payakumbuh Municipality*

**Tabel**  
**Table** IV.4.4.4

**Isi Lembaga Pemasyarakatan Dirinci Menurut Status**  
**Dalam Lembaga Pemasyarakatan dan Lamanya Hukuman**  
*The Contents of Correctional Institution by Status in Correctional Institution and Time of Punishment at 2008*

Lama Hukuman	Status		Jumlah	
	Narapidana	Tahanan		
(1)	(2)	(3)	(4)	
1 . Pidana Mati	--	--	--	
2 . Penjara seumur hidup	--	--	--	
3 . Penjara > 1 tahun (BI)	66	--	66	
4 . Penjara 3 - 12 bulan (BIIa)	31	--	31	
5 . Penjara < 3 bulan (BIIb)	1	--	1	
6 . Kurungan (BIII)	4	--	4	
7 . Dalam Penyidikan Polisi/ Kejaksaan	--	19	19	
8 Dalam	--	17	17	
9 . Tahanan Hakim Pengadilan Negeri (a)	--	39	39	
10 Tahanan Hakim Pengadilan Tinggi (b)	--	3	3	
11 . Tahanan Mahkamah Agung (kasasi) AV	--	--	--	
	<i>Jumlah/Total</i>	102	78	180
	2007	115	51	166
	2006	85	55	140
	2005	87	47	134
	2004	72	56	128

Sumber : Lembaga Pemasyarakatan Kota Payakumbuh  
Source : *Correctional Facility of Payakumbuh Municipality*

**Tabel**  
**Table**

IV.4.5.1

**Jumlah Perkara yang Diterima oleh Pengadilan Agama  
di Kota Payakumbuh**

*The Number of Case that were Accepted by Religious  
Court in Payakumbuh Municipality  
at 2008*

Bulan/ Month	Cerai Talak	Cerai Gugat	Izin Poligami	Wali Adhal	Kewarisa n	Pengangka tan Anak
(1)	(2)	(3)	(4)	(6)	(7)	(8)
1 . Januari/ <i>Januc</i>	16	25	--	--	--	--
2 . Pebruari/ <i>Feb.</i>	16	23	--	--	--	1
3 . Maret/ <i>March</i>	10	15	--	--	--	--
4 . April/ <i>April</i>	15	19	--	--	--	1
5 . Mei/ <i>May</i>	12	21	--	--	1	--
6 . Juni/ <i>June</i>	10	22	--	--	--	1
7 . Juli/ <i>July</i>	13	39	1	--	--	--
8 . Agustus/ <i>Augt</i>	19	21	--	--	--	--
9 . September/ <i>Se</i>	7	15	--	--	--	--
10 . Oktober/ <i>Octo</i>	9	36	1	--	--	--
11 . Nopember/ <i>No</i>	19	28	--	--	--	1
12 . Desember/ <i>De</i>	6	18	--	--	--	1
Jumlah/ <i>Total</i>	152	282	2	--	1	5
2007	42	120	2	3	2	2
2006	48	108	--	--	--	--
2005	46	84	1	--	--	--
2004	45	84	--	--	--	--

Sumber : Pengadilan Agama Kota Payakumbuh

Source : Religious Court of Payakumbuh Municipality

Catatan/*Notes* : Data termasuk 5 kecamatan wilayah Kab. Lima Puluh Kot

**Tabel**  
**Table** IV.4.5.2

**Jumlah Nikah, Talak, Cerai dan Rujuk**  
**Dirinci Menurut Kecamatan di Kota Payakumbuh**  
*The Number of Marriage, Divorce, Reconciliation*  
*Divorce by Sub District in Payakumbuh Municipality*  
*at 2008*

Bulan/ Month	Talak/ Divorce Prono-unce	Cerai/ Divorce	Rujuk/ Reconcilia- tion	Jumlah/ Total
(1)	(3)	(4)	(5)	(6)
1 . Januari/January	9	25	--	34
2 . Pebruari/February	10	22	--	32
3 . Maret/March	12	23	--	35
4 . April/April	12	21	--	33
5 . Mei/May	9	8	--	17
6 . Juni/June	12	22	--	34
7 . Juli/July	17	20	--	37
8 . Agustus/August	9	28	--	37
9 . September/September	13	15	--	28
10 . Oktober/October	3	21	--	24
11 . Nopember/November	9	29	--	38
12 . Desember/December	10	28	--	38
Jumlah/Total	125	262	--	387
2007	2	8	--	10
2006	89	--	--	89
2005	30	78	--	108
2004	31	74	--	105

Sumber : Pengadilan Agama Kota Payakumbuh

Source : Religion Departement & Religious Court of Payakumbuh Municipality

Catatan/Notes : Data termasuk 5 kecamatan wilayah Kab. Lima Puluh Kot

**Tabel**  
**Table** IV.4.5.3

**Jumlah Perkara yang Diselesaikan oleh**  
**Pengadilan Agama Kota Payakumbuh**  
*The Number of Case that were Finished*  
*by Religious court in Payakumbuh Municipality*  
*at 2008*

Bulan/ Month	Dikabulkan	Ditolak	Dicabut	Digugur- kan	Tidak diterima	Dicoret
(1)	(2)	(3)	(4)	(5)	(6)	(7)
1 . Januari/January	35	2	3	3	--	1
2 . Pebruari/February	38	--	--	--	--	--
3 . Maret/March	41	--	1	1	--	--
4 . April/April	39	1	--	1	1	1
5 . Mei/May	20	--	3	--	--	--
6 . Juni/June	37	1	3	2	--	--
7 . Juli/July	42	--	7	--	--	--
8 . Agustus/August	38	--	4	2	--	2
9 . September/September	34	--	5	1	--	--
10 . Oktober/October	24	--	2	1	2	1
11 . Nopember/November	46	1	7	1	1	--
12 . Desember/December	44	1	2	--	--	2
<b>Jumlah/Total</b>	<b>438</b>	<b>6</b>	<b>37</b>	<b>12</b>	<b>4</b>	<b>7</b>
2007	170	--	11	1	--	--
2006	129	2	15	--	2	1
2005	123	4	10	--	2	*)
2004	100	2	14	3	2	*)

Sumber : Pengadilan Agama Kota Payakumbuh

Source : Religious Court of Payakumbuh Municipality

Catatan/Notes : Data termasuk 5 kecamatan wilayah Kab. Lima Puluh Kota

**Tabel**  
**Table** IV.4.5.4

**Faktor Penyebab Perceraian yang telah Diputuskan  
di Pengadilan Agama Kota Payakumbuh**  
*The Causal Factor of Divorce that were Decided  
by Religious Court in Payakumbuh Municipality  
at 2008*

Bulan/ <i>Month</i>	Ekonomi	Tidak ada tanggung jawab	Tidak ada keharmonisan
(1)	(2)	(3)	(4)
1 . Januari/ <i>January</i>	14	9	11
2 . Pebruari/ <i>February</i>	14	9	9
3 . Maret/ <i>March</i>	14	13	9
4 . April/ <i>April</i>	12	12	9
5 . Mei/ <i>May</i>	8	3	6
6 . Juni/ <i>June</i>	10	12	12
7 . Juli/ <i>July</i>	17	6	14
8 . Agustus/ <i>August</i>	16	7	14
9 . September/ <i>September</i>	12	7	10
10 . Oktober/ <i>October</i>	12	5	7
11 . Nopember/ <i>November</i>	20	2	16
12 . Desember/ <i>December</i>	18	10	10
Jumlah/ <i>Total</i>	167	95	127
2007	68	44	46
2006	34	46	49
2005	46	32	30
2004	--	74	31

Sumber : Pengadilan Agama Kota Payakumbuh

Source : *Religious Court of Payakumbuh Municipality*

Catatan/*Notes* : Data termasuk 5 kecamatan wilayah Kab. Lima Puluh Kot



**Tabel** IV.4.5.4 **Lanjutan/Continued**  
**Table**

Bulan/ Month	Cemburu	Gangguan Pihak ketiga	Krisis Akhlak	Jumlah
(1)	(5)	(6)	(7)	(8)
1 . Januari/ <i>January</i>	--	--	--	34
2 . Pebruari/ <i>February</i>	--	--	--	32
3 . Maret/ <i>March</i>	--	--	--	36
4 . April/ <i>April</i>	--	--	--	33
5 . Mei/ <i>May</i>	--	--	--	17
6 . Juni/ <i>June</i>	--	--	--	34
7 . Juli/ <i>July</i>	--	--	--	37
8 . Agustus/ <i>August</i>	--	--	--	37
9 . September/ <i>September</i>	--	--	--	29
10 . Oktober/ <i>October</i>	--	--	--	24
11 . Nopember/ <i>November</i>	--	--	--	38
12 . Desember/ <i>December</i>	--	--	--	38
Jumlah/ <i>Total</i>	--	--	--	389
2007	--	--	--	158
2006	--	--	--	129
2005	--	--	--	108
2004	--	--	--	105

Sumber : Pengadilan Agama Kota Payakumbuh

Source : Religious Court of Payakumbuh Municipality

**Tabel**  
**Table** IV.4.6.1

**Jumlah Anak Asuh di Panti Asuhan**  
**Menurut Kecamatan di Kota Payakumbuh**  
*The Number of Orphan Children in Orphanage*  
*by Sub District in Payakumbuh Municipality*  
*at 2008*

Kecamatan/ Sub District	Laki-laki/ Male	Perempuan/ Female	Jumlah/ Total	
(1)	(2)	(3)	(4)	
1 . Payakumbuh Barat	--	--	--	
2 . Payakumbuh Timur	14	49	63	
3 . Payakumbuh Utara	26	--	26	
	<i>Jumlah/Total</i>	40	49	89
	2007	42	43	85
	2006	47	38	85
	2005	47	38	85
	2004	46	41	87

Sumber : Kantor Sosial Kota Payakumbuh

Source : Social Office of Payakumbuh Municipality

**Tabel**  
*Table* IV.4.6.2

**Jumlah Petugas Sosial Masyarakat (PSM) yang telah Dididik Menurut Jenis Kelamin di Kota Payakumbuh**  
*The Number of Social Officer who has According by sex in Payakumbuh Municipality at 2008*

Kecamatan / <i>Sub District</i>	Jumlah Petugas		Jumlah
	Laki-laki	Perempuan	
(1)	(2)	(3)	(4)
1 . Payakumbuh Barat	60	89	149
2 . Payakumbuh Timur	29	40	69
3 . Payakumbuh Utara	79	63	142
<i>Jumlah/Total</i>	168	192	360
2007	168	192	360
2006	168	192	360
2005	60	62	122
2004	90	129	219

Sumber : Kantor Sosial Kota Payakumbuh

Source : *Social Office of Payakumbuh Municipality*

**Tabel**  
**Table** IV.4.6.3

**Jumlah Sekolah yang Menerima Bantuan Dana PMT-AS  
Dirinci Menurut Kecamatan di Kota Payakumbuh  
The Number of School that have PMTAS Fund  
by Sub District in Payakumbuh Municipality  
at 2008**

Kecamatan / Sub District	Jumlah Sekolah/ Number of School	Jumlah Murid yang Menerima	Jumlah Dana PMT-AS
(1)	(2)	(3)	(4)
1 . Payakumbuh Barat	9	1.049	113.292.000
2 . Payakumbuh Timur	6	1.843	199.044.000
3 . Payakumbuh Utara	15	2.358	254.664.000
<i>Jumlah/Total</i>	30	5.250	567.000.000
2007	30	5.250	567.000.000
2006	30	4.634	507.570.000
2005	30	4.700	304.560.000

Sumber : Kantor Pemberdayaan Masyarakat Kota Payakumbuh  
Source : The People Development Office in Payakumbuh Municipality

5

**PERTANIAN**

*Agriculture*



**BAB V.**  
**P E R T A N I A N**

**1. Tanaman Pangan**

Pada tahun 2008 produksi padi sawah di Kota Payakumbuh tercatat 30.915 ton. Bila dibandingkan dengan tahun 2007 produksi padi sawah mengalami penurunan sebesar 2.313 ton atau 6,96 %. Penurunan produksi padi sawah ini disebabkan oleh turunnya luas panen dari 7.160 Ha tahun 2007 menjadi 6.434 Ha tahun 2008.

Sementara itu produksi jagung dan kacang lahan mengalami peningkatan masing-masing sebesar 47,10 % dan 21,43 %. Sementara produksi ubi kayu dan ubi jalar mengalami penurunan masing-masing sebesar 44,21 % dan 60,90 %.

**2. Perkebunan**

Usaha perkebunan di kota Payakumbuh merupakan usaha perkebunan rakyat dengan lahan terbatas. Pada tahun 2008 produksi tanaman tebu, pinang, kelapa dan coklat mengalami kenaikan dibandingkan tahun sebelumnya. Sedangkan produksi kopi dan aren mengalami penurunan, dan produksi tanaman lainnya tetap.

### **3. Perikanan**

Produksi ikan Kota Payakumbuh pada tahun 2008 tercatat 785,33 ton yang terdiri dari hasil peternakan ikan rakyat 724,33 ton dan hasil penangkapan ikan di perairan umum 61 ton. Pada tahun 2008, produksi ikan turun sebesar 16,63 % dibanding dengan tahun 2007 yang total produksinya 941,98 ton. Sementara itu produksi benih ikan tahun 2008 mengalami penurunan sebesar 1,56 % yaitu dari 64.150 ton tahun 2007 menjadi 64.140 ton tahun 2008.

### **4. Peternakan**

Populasi ternak Kota Payakumbuh tahun 2008 untuk ternak sapi dan kambing meningkat. Peningkatan paling tinggi terjadi pada ternak kambing yaitu sebesar 5,08 % dibandingkan tahun 2007.

Untuk populasi unggas di tahun 2008 semuanya mengalami penurunan kecuali populasi ayam ras petelur, yaitu sebesar 7,14 %.

Daging sapi dan daging ayam ras memberi kontribusi terbesar terhadap produksi daging di Kota Payakumbuh masing-masing sebesar 41,70 % dan 33,55 %. Sedangkan telur ayam ras memberi kontribusi terbesar terhadap produksi telur yaitu sebesar 87,47 %.

**CHAPTER V.**  
**A G R I C U L T U R E**

**1. Food Plantation**

*In 2008, the production of rice in Payakumbuh was 30.915 ton. When we compare with the previous year 2007, it was increase 2.313 ton or 6,96 %. This increase was because of the increase of rice field from 7.160 Ha in 2007 become 6.434 in 2008.*

*Production of corn and peanut was increased about 47,10 % and 21,4%. . Meanwhile, the production of cassava and, sweet potatoes was decreased about 44,21 % and 60,90 %.*

**2. Holticulture**

*The holticulture in Payakumbuh is plantation community with limited area. In 2008 production of sugarcane, areanut, coconut and chocolate was increase than the previous year. But production of coffee, enau was decreased, and the other's production was same as previous year.*



### **3. Fishery**

*The production of fish in Payakumbuh in 2008 was about 785,33 ton that consist of people's farming 724,33 ton and general watering 61 ton. In 2008, the production of fish was decreased 16,63 % when it compared to 2007. That it's total was 941,98 ton. Meanwhile the production of fish seed in 2008 was decreased 1,56 % from 64.150 ton in 2007 become 64.140 ton in 2008.*

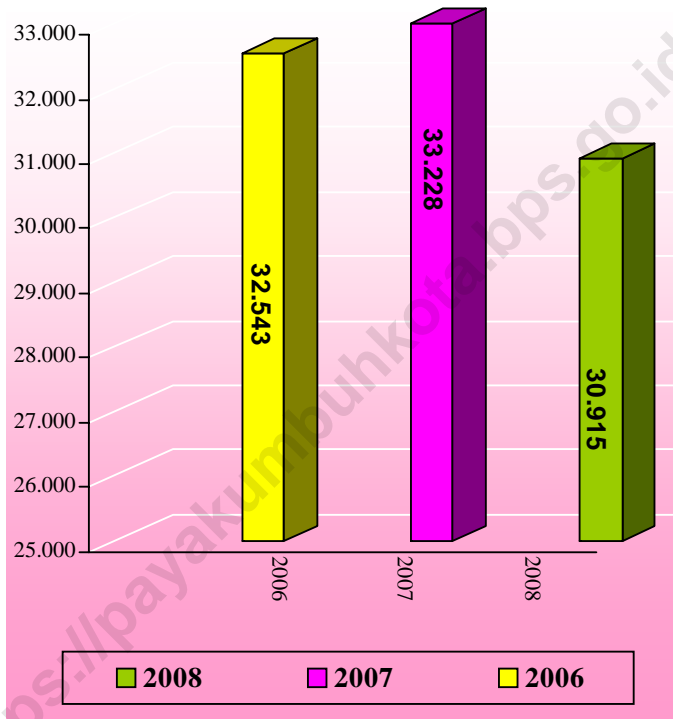
### **4. Animal Husbandry**

*The populations of buffalo and goat in Payakumbuh was increased, in 2008. The highest increasing was goats, about 5,08 %.*

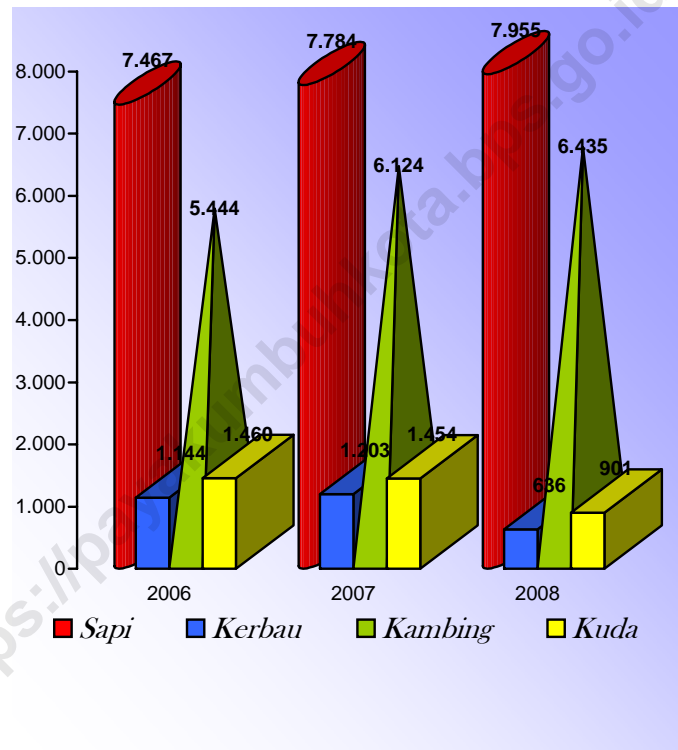
*Meanwhile, population of poultry in 2008 was decreased except population of layer was increased about 7,14%.*

*Buffalo and Broiler hens gave big contribution to meat production in Payakumbuh, about 41,70 % and 33,55 %. Meanwhile, egg's broilers gave big contribution to egg production 87,47 %.*

**Grafik V.1/Chart V.1**  
**Produksi Padi Sawah di Kota Payakumbuh (ton)**  
*The Production of Wet Land Paddy in Payakumbuh Municipality*  
*Since 2006 - 2008*



**Grafik V.2/Chart V.2**  
**Perkembangan Populasi Ternak Besar Menurut Jenisnya**  
**Di Kota Payakumbuh**  
*The Number of Livestock Population by Kind in*  
*Payakumbuh Municipality*  
*Since 2006 – 2008*



**Tabel** V.1.1  
**Table**

**Luas Tanam, Panen dan Produksi Padi Sawah  
di Kota Payakumbuh**  
*The Planted Area, Harvest and Production of Wet Land Paddy  
in Payakumbuh Municipality  
at 2008*

Kecamatan / Sub District	Padi Sawah/Wet Land Paddy		
	Tanam/ Planted (Ha)	Panen/ Harvested (Ha)	Produksi/ Production (ton)
(1)	(2)	(3)	(4)
1 . Payakumbuh Barat	2.361	2.406	11.560
2 . Payakumbuh Timur	2.066	1.717	8.249
3 . Payakumbuh Utara	2.359	2.311	11.106
<i>Jumlah/Total</i>	6.786	6.434	30.915
2007	6.956	7.160	33.228
2006	7.521	7.094	32.543
2005	6.402	6.579	29.226
2004	7.864	7.579	33.666

Sumber : BPS Prop. Sumatera Barat

Source : BPS Statistics of Sumatera Barat Propince

**Tabel** V.1.2  
**Table**

**Luas Tanam, Panen dan Produksi Palawija  
di Kota Payakumbuh**  
*The Planted Area, Harvest and Production of Secondary Food  
in Payakumbuh Municipality  
at 2008*

Kecamatan / Sub District	Jagung/Maize			Ubi Kayu/Cassava		
	Tanam/ Planted (Ha)	Panen/ Harvested (Ha)	Produksi/ Production (Ton)	Tanam/ Planted (Ha)	Panen/ Harvested (Ha)	Produksi/ Production (Ton)
(1)	(2)	(3)	(4)	(5)	(6)	(7)
1 . Payakumbuh Barat	332,0	242,0	1.077,0	183,0	184,0	1.646,0
2 . Payakumbuh Timur	106,0	80,0	358,0	30,0	26,0	233,0
3 . Payakumbuh Utara	167,0	128,0	570,0	16,0	15,0	134,0
Jumlah/Total	605,0	450,0	2.005,0	229,0	225,0	2.013,0
2007	554,0	329,0	1.363,0	221,0	206,0	3.608,0
2006	528,0	310,0	1.192,0	217,0	237,0	3.645,0
2005	584,0	357,0	1.290,0	293,0	237,0	3.376,0
2004	486,0	279,0	924,0	155,0	108,0	1.436,0

Sumber : BPS Prop. Sumatera Barat

Source : BPS Statistics of Sumatera Barat Propinca

**Tabel** V.1.2 Lanjutan/*Continued*  
**Table**

Kecamatan / <i>Sub District</i>	Ubi Jalar/ <i>Sweet Potatoes</i>			Kacang Tanah/ <i>Peanut</i>		
	Tanam/ <i>Planted</i> (Ha)	Panen/ <i>Harvested</i> (Ha)	Produksi/ <i>Production</i> (Ton)	Tanam/ <i>Planted</i> (Ha)	Panen/ <i>Harvested</i> (Ha)	Produksi/ <i>Production</i> (Ton)
(1)	(8)	(9)	(10)	(11)	(12)	(13)
1 . Payakumbuh Barat	12,0	9,0	85,0	24,0	25,0	34,0
2 . Payakumbuh Timur	--	--	--	--	--	--
3 . Payakumbuh Utara	--	--	--	--	--	--
Jumlah/ <i>Total</i>	12,0	9,0	85,0	24,0	25,0	34,0
2007	17,0	17,0	213,0	23,0	22,0	28,0
2006	21,0	23,0	264,0	24,0	27,0	31,0
2005	25,0	23,0	241,0	20,0	22,0	26,0
2004	35,0	32,0	404,0	25,0	22,0	25,0

Sumber : BPS Prop. Sumatera Barat

Source : BPS Statistics of Sumatera Barat Propinace

**Tabel** V.1.2 *Lanjutan/Continued*  
**Table**

Kecamatan / <i>Sub District</i>	Kedelai/ <i>Soy Beans</i>		
	Tanam/ <i>Planted</i>	Panen/ <i>Harvested</i>	Produksi/ <i>Production</i>
	(Ha)	(Ha)	(ton)
(1)	(14)	(15)	(16)
1 . Payakumbuh Barat	--	--	--
2 . Payakumbuh Timur	--	--	--
3 . Payakumbuh Utara	--	--	--
Jumlah/ <i>Total</i>	--	--	--
2007	--	--	--
2006	--	--	--
2005	--	--	--
2004	--	--	--

Sumber : BPS Prop. Sumatera Barat

Source : BPS Statistics of Sumatera Barat Propince

**Tabel** V.1.3  
**Table**

**Luas Tanam, Panen dan Produksi Sayur-sayuran  
di Kota Payakumbuh**  
*The Planted Area, Harvest and Production of Vegetables  
in Payakumbuh Municipality  
at 2008*

Kecamatan / Sub District	Kacang Panjang/Cow Peas			Cabe/Chili Pepper		
	Tanam/ Planted (Ha)	Panen/ Harvested (Ha)	Produksi/ Production (Ton)	Tanam/ Planted (Ha)	Panen/ Harvested (Ha)	Produksi/ Production (Ton)
(1)	(2)	(3)	(4)	(5)	(6)	(7)
1 . Payakumbuh Barat	12,00	13,00	38,19	17,00	15,00	32,52
2 . Payakumbuh Timur	16,00	15,00	44,07	17,00	18,00	39,03
3 . Payakumbuh Utara	58,00	53,00	155,71	94,00	86,00	186,46
Jumlah/Total	86,00	81,00	237,97	128,00	119,00	258,01
2007	74,00	75,00	217,50	92,00	89,00	160,20
2006	72,00	63,00	182,70	76,00	53,00	143,10
2005	91,00	91,00	263,90	56,00	56,00	151,20
2004	73,00	73,00	211,70	56,00	56,00	137,20

Sumber : Dinas Pertanian, Perkebunan dan Kehutanan Kota Payakumbuh  
Source : Food Crops, Small Holder Estate and Forestry Extention Service of  
Payakumbuh Municipality



**Tabel** V.1.3 *Lanjutan/Continued*  
**Table**

Kecamatan / Sub District	Tomat/Tomatto			Terung/Egg Plant		
	Tanam/ Planted (Ha)	Panen/ Harvested (Ha)	Produksi/ Production (Ton)	Tanam/ Planted (Ha)	Panen/ Harvested (Ha)	Produksi/ Production (Ton)
(1)	(8)	(9)	(10)	(11)	(12)	(13)
1 . Payakumbuh Barat	--	--	--	12,00	14,00	63,07
2 . Payakumbuh Timur	--	--	--	7,00	6,00	27,03
3 . Payakumbuh Utara	3,00	3,00	21,00	83,00	75,00	337,90
Jumlah/Total	3,00	3,00	21,00	102,00	95,00	428,00
2007	2,00	5,00	17,50	105,00	88,00	300,08
2006	11,00	5,00	17,50	75,00	64,00	285,44
2005	7,00	7,00	24,50	42,00	42,00	187,50
2004	6,00	6,00	21,00	49,00	48,00	181,92

Sumber : Dinas Pertanian, Perkebunan dan Kehutanan Kota Payakumbuh  
Source : Food Crops, Small Holder Estate and Forestry Extention Service of  
Payakumbuh Municipality

**Tabel** V.1.3 Lanjutan/*Continued*  
**Table**

Kecamatan / <i>Sub District</i>	Ketimun/ <i>Cucumber</i>			Kangkung/ <i>Swamp</i>		
	Tanam/ <i>Planted</i> (Ha)	Panen/ <i>Harvested</i> (Ha)	Produksi/ <i>Production</i> (Ton)	Tanam/ <i>Planted</i> (Ha)	Panen/ <i>Harvested</i> (Ha)	Produksi/ <i>Production</i> (Ton)
(1)	(14)	(15)	(16)	(17)	(18)	(19)
1 . Payakumbuh Barat	77,00	76,00	556,18	12,00	12,00	41,33
2 . Payakumbuh Timur	31,00	37,00	270,77	1,00	1,00	3,44
3 . Payakumbuh Utara	96,00	85,00	622,05	124,00	122,00	420,22
Jumlah/ <i>Total</i>	204,00	198,00	1.449,00	137,00	135,00	464,99
2007	157,00	142,00	1.033,76	143,00	140,00	422,80
2006	138,00	138,00	1.004,64	127,00	118,00	407,10
2005	74,00	73,00	531,80	54,00	53,00	182,60
2004	72,00	68,00	453,56	49,00	51,00	171,87

Sumber : Dinas Pertanian, Perkebunan dan Kehutanan Kota Payakumbuh  
*Source : Food Crops, Small Holder Estate and Forestry Extention Service of Payakumbuh Municipality*

**Tabel** V.1.4  
**Table**

**Luas Tanam dan Produksi Buah-buahan  
di Kota Payakumbuh**  
*The Planted Area and Production of Fruits  
in Payakumbuh Municipality  
at 2008*

Kecamatan / Sub District	Alpukat/ <i>Avocado</i>		Belimbing/ <i>Star Fruits</i>		Duku/Langsai/Lansan	
	Tanam /Planted (Ha)	Produksi/ Production (Ton)	Tanam / Planted (Ha)	Produksi/ Production (Ton)	Tanam /Planted (Ha)	Produksi/ Production (Ton)
(1)	(2)	(3)	(4)	(5)	(6)	(7)
1 . Payakumbuh Barat	4,33	33,80	1,07	11,00	0,60	6,85
2 . Payakumbuh Timur	7,60	55,50	0,88	3,00	1,12	1,42
3 . Payakumbuh Utara	13,07	106,70	0,90	17,72	0,33	3,60
Jumlah/ <i>Total</i>	25,00	196,00	2,85	31,72	2,05	11,87
2007	26,57	208,84	2,73	30,43	2,07	11,89
2006	26,23	206,10	2,68	29,87	2,07	11,89
2005	26,00	141,00	2,68	10,00	2,07	4,75
2004	24,00	108,00	1,10	5,36	2,09	3,80

Sumber : Dinas Pertanian, Perkebunan dan Kehutanan Kota Payakumbuh

Source : *Food Crops, Small Holder Estate and Forestry Extention Service of  
Payakumbuh Municipality*

**Tabel**  
**Table** V.1.4 Lanjutan/*Continued*

Kecamatan / <i>Sub District</i>	Nenas/ <i>Pineapple</i>		Pepaya/ <i>Papaya</i>		Pisang/ <i>Banana</i>	
	Tanam / <i>Planted</i> (Ha)	Produksi/ <i>Production</i> (Ton)	Tanam / <i>Planted</i> (Ha)	Produksi/ <i>Production</i> (Ton)	Tanam / <i>Planted</i> (Ha)	Produksi/ <i>Production</i> (Ton)
(1)	(8)	(9)	(10)	(11)	(12)	(13)
1 . Payakumbuh Barat	0,15	0,20	0,75	29,10	1,52	31,66
2 . Payakumbuh Timur	0,15	0,25	3,85	57,50	6,49	71,84
3 . Payakumbuh Utara	0,35	0,90	1,14	45,70	13,49	180,30
Jumlah/ <i>Total</i>	0,65	1,35	5,74	132,30	21,50	283,80
2007	0,60	1,30	5,69	132,01	20,34	264,02
2006	0,60	1,30	4,33	123,70	15,29	250,40
2005	0,60	1,10	3,80	72,05	15,30	187,40
2004	0,50	0,91	3,50	64,79	14,70	172,70

Sumber : Dinas Pertanian, Perkebunan dan Kehutanan Kota Payakumbuh  
*Source : Food Crops, Small Holder Estate and Forestry Extention Service of Payakumbuh Municipality*

**Tabel** V.1.4 *Lanjutan/Continued*  
**Table**

Kecamatan / <i>Sub District</i>	Rambutan/ <i>Rambutan</i>		Salak/ <i>Salacia</i>		Sawo/ <i>Chicco</i>	
	Tanam / <i>Planted</i> (Ha)	Produksi/ <i>Production</i> (Ton)	Tanam / <i>Planted</i> (Ha)	Produksi/ <i>Production</i> (Ton)	Tanam / <i>Planted</i> (Ha)	Produksi/ <i>Production</i> (Ton)
(1)	(14)	(15)	(16)	(17)	(18)	(19)
1 . Payakumbuh Barat	15,50	11,06	0,04	0,01	5,13	12,97
2 . Payakumbuh Timur	15,20	11,14	0,05	0,01	5,13	9,09
3 . Payakumbuh Utara	53,55	38,75	0,16	0,63	5,61	9,08
<i>Jumlah/Total</i>	84,25	60,95	0,25	0,65	15,87	31,14
2007	84,21	60,63	0,39	1,02	15,57	31,14
2006	84,21	58,50	0,39	1,02	15,32	30,70
2005	84,80	55,70	0,39	0,12	15,00	22,00
2004	84,80	55,01	0,39	0,12	15,00	18,00

Sumber : Dinas Pertanian, Perkebunan dan Kehutanan Kota Payakumbuh  
*Source : Food Crops, Small Holder Estate and Forestry Extention Service of Payakumbuh Municipality*

**Tabel**  
**Table** V.1.4 Lanjutan/*Continued*

Kecamatan / <i>Sub District</i>	Durian/ <i>Durian</i>		Jambu Biji/ <i>Guava</i>		Jeruk/ <i>Orange</i>	
	Tanam / <i>Planted</i> (Ha)	Produksi/ <i>Production</i> (Ton)	Tanam / <i>Planted</i> (Ha)	Produksi/ <i>Production</i> (Ton)	Tanam/ <i>Planted</i> (Ha)	Produksi/ <i>Production</i> (Ton)
(1)	(20)	(21)	(22)	(23)	(24)	(25)
1 . Payakumbuh Barat	12,00	12,40	1,20	3,60	6,20	12,00
2 . Payakumbuh Timur	4,35	17,50	0,10	1,60	13,16	5,25
3 . Payakumbuh Utara	13,14	3,90	1,91	7,70	10,04	15,38
Jumlah/ <i>Total</i>	29,49	33,80	3,21	12,90	29,40	32,63
2007	29,39	33,80	3,21	12,90	29,40	32,64
2006	28,51	32,80	3,20	12,85	27,85	30,80
2005	28,50	26,90	3,20	11,10	18,70	14,60
2004	28,50	24,20	3,30	10,77	18,70	12,20

Sumber : Dinas Pertanian, Perkebunan dan Kehutanan Kota Payakumbuh  
*Source : Food Crops, Small Holder Estate and Forestry Extention Service of Payakumbuh Municipality*

**Tabel** V.1.4 *Lanjutan/Continued*  
**Table**

Kecamatan / <i>Sub District</i>	Mangga/Manggo		Manggis/Manggosteen	
	Tanam / <i>Planted</i> (Ha)	Produksi/ <i>Production</i> (Ton)	Tanam / <i>Planted</i> (Ha)	Produksi/ <i>Production</i> (Ton)
(1)	(26)	(27)	(28)	(29)
1 . Payakumbuh Barat	6,22	1,03	2,32	0,99
2 . Payakumbuh Timur	2,51	0,90	1,13	2,11
3 . Payakumbuh Utara	7,97	4,08	2,00	0,50
<i>Jumlah/Total</i>	16,70	6,01	5,45	3,60
2007	16,70	6,01	5,45	3,60
2006	16,24	5,80	5,21	3,00
2005	16,00	5,20	5,03	3,00
2004	14,50	2,30	5,03	3,00

Sumber : Dinas Pertanian, Perkebunan dan Kehutanan Kota Payakumbuh  
*Source : Food Crops, Small Holder Estate and Forestry Extention Service of Payakumbuh Municipality*

**Tabel** V.1.5  
**Table**

**Luas Sawah Menurut Jenis Irigasi  
di Kota Payakumbuh (Ha)  
The Wet Land Area by Type of Irrigation  
in Payakumbuh Municipality  
at 2008**

Kecamatan / Sub District	Jenis Irigasi/Type of Irrigation				Jumlah/ Total
	Teknis/ Technical	1/2 Teknis/ Semi Technical	Seder- hana/Non Technical	Tadah Hujan/ Rain Fed	
(1)	(2)	(3)	(4)	(5)	(6)
1 , Payakumbuh Barat	757	235	52	--	1.044
2 , Payakumbuh Timur	372	129	485	--	986
3 , Payakumbuh Utara	709	151	60	--	920
Jumlah/Total	1.838	515	597	--	2.950
2007	1.838	515	597	--	2.950
2006	1.838	515	597	--	2.950
2005	1.838	515	597	--	2.950
2004	1.838	515	597	--	2.950

Sumber : Kesepakatan Data penggunaan Lahan Kota Payakumbuh

Source : The Agreement Data of Land Usage in Payakumbuh Municipality



**Tabel**  
**Table** V.1.6

**Panjang Saluran Irigasi Menurut Pengelola  
dan Jenisnya di Kota Payakumbuh (m)**  
*The Length of Irrigation by Kind and Management  
in Payakumbuh Municipality  
at 2008*

Kecamatan / Sub District	Primer	Sekunder	Tersier	Jumlah
(1)	(2)	(3)	(4)	(5)
1 . Payakumbuh Barat	<b>27.498,7</b>	<b>23.588,5</b>	<b>17.800</b>	<b>68.887,2</b>
- Irigasi Pemerintah	9.953	11.800	17.650	39.403
- Irigasi Desa	17.545,7	11.788,5	150	29.484,2
2 . Payakumbuh Timur	<b>13.134</b>	<b>8.705</b>	<b>3.959</b>	<b>25.798</b>
- Irigasi Pemerintah	2.019	7.474	3.959	13.452
- Irigasi Desa	11.115	1.231	--	12.346
3 . Payakumbuh Utara	<b>6.692</b>	<b>27.101</b>	<b>23.500</b>	<b>57.293</b>
- Irigasi Pemerintah	4.042	21.876	23.500	49.418
- Irigasi Desa	2.650	5.225	--	7.875
<b>Jumlah/Total</b>	<b>47.324,7</b>	<b>59.394,5</b>	<b>45.259,0</b>	<b>151.978,2</b>
2007	47.324,7	49.819,5	27.059,0	124.203,2
2006	46.636,7	50.619,5	48.300,0	145.556,2
2005	46.636,7	50.619,5	48.300,0	145.556,2

Sumber : Subdin Pengairan Kota Payakumbuh

Source : Water Source Management Unit Payakumbuh Municipality

**Tabel**  
*Table* V.2.1

**Luas Tanam, Panen dan Produksi Tanaman Perkebunan  
di Kota Payakumbuh**  
*The Planted Area, Harvest and Production of Smallholder  
in Payakumbuh Municipality  
at 2008*

Kecamatan / <i>Sub District</i>	Tembakau/ <i>Tobacco</i>			Tebu/ <i>Sugarcane</i>		
	Tanam/ <i>Planted</i> (Ha)	Panen/ <i>Harvested</i> (Ha)	Produksi/ <i>Production</i> (Ton)	Tanam/ <i>Planted</i> (Ha)	Panen/ <i>Harvested</i> (Ha)	Produksi/ <i>Production</i> (Ton)
(1)	(2)	(3)	(4)	(5)	(6)	(7)
1 . Payakumbuh Barat	--	--	--	3,5	3,5	0,87
2 . Payakumbuh Timur	--	--	--	3	3	0,75
3 . Payakumbuh Utara	--	--	--	3,5	3	0,75
<i>Jumlah/Total</i>	0,00	0,00	0,00	10,00	9,50	2,37
2007	0,00	0,00	0,00	9,00	8,00	2,00
2006	0,00	0,00	0,00	9,00	8,00	2,00
2005	0,00	0,00	0,00	9,00	8,00	2,00
2004	5,00	5,00	3,25	9,00	9,00	2,25

Sumber : Dinas Pertanian, Perkebunan dan Kehutanan Kota Payakumbuh  
*Source : Food Crops, Small Holder Estate and Forestry Extention Service of  
Payakumbuh Municipality*

**Tabel** V.2.1 *Lanjutan/Continued*  
**Table**

Kecamatan / Sub District	Pinang/ <i>Areanut</i>			Kopi/ <i>Coffee</i>		
	Tanam/ <i>Planted</i> (Ha)	Panen/ <i>Harvested</i> (Ha)	Produksi/ <i>Production</i> (Ton)	Tanam/ <i>Planted</i> (Ha)	Panen/ <i>Harvested</i> (Ha)	Produksi/ <i>Production</i> (Ton)
(1)	(8)	(9)	(10)	(11)	(12)	(13)
1 . Payakumbuh Barat	5,00	3,00	19,20	3,00	3,00	1,95
2 . Payakumbuh Timur	4,00	3,00	19,20	3,00	3,00	1,95
3 . Payakumbuh Utara	5,50	3,50	22,40	2,50	2,50	1,63
Jumlah/ <i>Total</i>	14,50	9,50	60,80	8,50	8,50	5,53
2007	12,30	9,00	58,50	11,20	11,00	7,15
2006	12,30	9,00	58,50	11,20	11,00	7,15
2005	12,30	9,00	58,50	11,20	11,00	7,15
2004	12,00	9,00	5,40	11,00	11,00	6,60

Sumber : Dinas Pertanian, Perkebunan dan Kehutanan Kota Payakumbuh  
Source : *Food Crops, Small Holder Estate and Forestry Extention Service of Payakumbuh Municipality*

**Tabel** V.2.1 Lanjutan/*Continued*  
**Table**

Kecamatan / <i>Sub District</i>	Cengkeh/ <i>Clove</i>			Kulit Manis/ <i>Cassiavera</i>		
	Tanam/ <i>Planted</i> (Ha)	Panen/ <i>Harvested</i> (Ha)	Produksi/ <i>Production</i> (Ton)	Tanam/ <i>Planted</i> (Ha)	Panen/ <i>Harvested</i> (Ha)	Produksi/ <i>Production</i> (Ton)
(1)	(14)	(15)	(16)	(17)	(18)	(19)
1 . Payakumbuh Barat	4,00	4,00	0,60	10,00	3,00	3,00
2 . Payakumbuh Timur	3,50	3,50	0,50	9,00	2,00	2,00
3 . Payakumbuh Utara	2,50	2,50	0,30	8,00	2,00	2,00
<b>Jumlah/<i>Total</i></b>	<b>10,00</b>	<b>10,00</b>	<b>1,40</b>	<b>27,00</b>	<b>7,00</b>	<b>7,00</b>
2007	9,00	9,00	1,00	30,00	9,00	9,00
2006	9,00	9,00	1,00	30,00	9,00	9,00
2005	9,00	9,00	1,00	30,00	9,00	9,00
2004	9,00	8,00	1,00	35,00	5,00	5,00

Sumber : Dinas Pertanian, Perkebunan dan Kehutanan Kota Payakumbuh  
*Source : Food Crops, Small Holder Estate and Forestry Extention Service of Payakumbuh Municipality*

**Tabel** V.2.1 *Lanjutan/Continued*  
**Table**

Kecamatan / Sub District	Kelapa/Coconut			Jahe/Ginger		
	Tanam/ Planted (Ha)	Panen/ Harvested (Ha)	Produksi/ Production (Ton)	Tanam/ Planted (Ha)	Panen/ Harvested (Ha)	Produksi/ Production (Ton)
	(1)	(20)	(21)	(22)	(23)	(24)
1 . Payakumbuh Barat	270,00	251,00	175,70	--	--	--
2 . Payakumbuh Timur	204,00	198,00	138,60	--	--	--
3 . Payakumbuh Utara	265,00	198,00	818,30	--	--	--
Jumlah/Total	739,00	647,00	1.132,60	--	--	--
2007	728,00	701,00	490,70	27,91	18,49	121,14
2006	728,00	701,00	490,70	27,91	18,49	121,14
2005	728,00	701,00	490,70	5,00	5,00	30,00
2004	730,00	705,00	492,00	5,00	5,00	30,00

Sumber : Dinas Pertanian, Perkebunan dan Kehutanan Kota Payakumbuh  
Source : Food Crops, Small Holder Estate and Forestry Extention Service of  
Payakumbuh Municipality

**Tabel** V.2.1 Lanjutan/*Continued*  
**Table**

Kecamatan / <i>Sub District</i>	Gardamunggu/ <i>Gardamunggu</i>			Aren/ <i>Enau</i>		
	Tanam/ <i>Planted</i> (Ha)	Panen/ <i>Harvested</i> (Ha)	Produksi/ <i>Production</i> (Ton)	Tanam/ <i>Planted</i> (Ha)	Panen/ <i>Harvested</i> (Ha)	Produksi/ <i>Production</i> (Ton)
(1)	(26)	(27)	(28)	(29)	(30)	(31)
1 . Payakumbuh Barat	5,00	5,00	2,50	2,00	2,00	3,00
2 . Payakumbuh Timur	3,00	3,00	1,50	2,00	2,00	3,00
3 . Payakumbuh Utara	4,00	4,00	2,00	3,00	3,00	4,50
Jumlah/ <i>Total</i>	12,00	12,00	6,00	7,00	7,00	10,50
2007	12,00	12,00	6,00	8,00	8,00	12,00
2006	12,00	12,00	6,00	8,00	8,00	12,00
2005	12,00	12,00	6,00	8,00	8,00	12,00
2004	12,00	12,00	6,00	8,00	8,00	12,00

Sumber : Dinas Pertanian, Perkebunan dan Kehutanan Kota Payakumbuh  
*Source : Food Crops, Small Holder Estate and Forestry Extention Service of Payakumbuh Municipality*

**Tabel** V.2.1 *Lanjutan/Continued*  
**Table**

Kecamatan / <i>Sub District</i>	Lada/Pepper			Coklat/Cacao		
	Tanam/ <i>Planted</i> (Ha)	Panen/ <i>Harvested</i> (Ha)	Produksi/ <i>Production</i> (Ton)	Tanam/ <i>Planted</i> (Ha)	Panen/ <i>Harvested</i> (Ha)	Produksi/ <i>Production</i> (Ton)
(1)	(32)	(33)	(34)	(35)	(36)	(37)
1 . Payakumbuh Barat	--	--	--	398,11	137,75	89,54
2 . Payakumbuh Timur	--	--	--	214,63	74,15	48,20
3 . Payakumbuh Utara	--	--	--	139,36	30,00	19,50
<i>Jumlah/Total</i>	--	--	--	752,10	241,90	157,24
2007	5,00	2,00	1,60	192,00	44,16	28,70
2006	5,00	2,00	1,60	192,00	38,40	24,96
2005	5,00	2,00	1,60	160,00	32,00	20,80
2004	5,00	2,00	0,50	100,00	32,00	19,20

Sumber : Dinas Pertanian, Perkebunan dan Kehutanan Kota Payakumbuh  
*Source : Food Crops, Small Holder Estate and Forestry Extention Service of Payakumbuh Municipality*

**Tabel** V.3.1  
**Table**

**Banyaknya Rumahtangga Pembudidaya Ikan  
di Kota Payakumbuh**  
*The Number of Fish Farmer Housing in Payakumbuh Municipality  
at 2008*

Kecamatan / Sub District	Pembudidaya Ikan Kultur/ Cultured Fisherman			Penangkap Ikan/ Catching Fisherman		
	Penuh/Full Time	Sambilan Utama/Main Part Time	Sambilan Tambahan/ Part Time	Penuh/Full Time	Sambilan Utama/Main Part Time	Sambilan Tambahan/ Part Time
(1)	(2)	(3)	(4)	(5)	(6)	(7)
1 . Payakumbuh Barat	--	32	1.823	--	33	102
2 . Payakumbuh Timur	--	13	1.037	--	22	77
3 . Payakumbuh Utara	--	39	2.373	--	42	266
<b>Jumlah/Total</b>	--	84	5.233	--	97	445
2007	--	84	5.233	--	97	445
2006	--	63	5.047	--	31	363
2005	--	57	5.035	--	34	365
2004	--	540	4.990	--	29	348

Sumber : Dinas Peternakan dan Perikanan Kota Payakumbuh

Source : Fishery and Poultry Service of Payakumbuh Municipality



**Tabel** V.3.2  
**Table**

**Luas dan Hasil Benih Ikan di Kota Payakumbuh**  
**The Area and Production of Fish Germ**  
**in Payakumbuh Municipality**  
**at 2008**

Kecamatan / Sub District	Kolam/Water Pond		Sawah/Rice Field	
	Luas/ Area (Ha)	Produksi/ Production (000 ekor)	Luas/ Area (Ha)	Produksi/ Production (000 ekor)
(1)	(2)	(3)	(4)	(5)
1 . Payakumbuh Barat	1,25	22.440	--	--
2 . Payakumbuh Timur	0,25	12.700	--	--
3 . Payakumbuh Utara	1,35	29.000	--	--
Jumlah/Total	2,85	64.140	--	--
2007	2,85	64.150	--	--
2006	2,85	62.142	--	--
2005	2,90	61.000	--	--
2004	2,85	59.000	--	--

Sumber : Dinas Peternakan dan Perikanan Kota Payakumbuh

Source : Fishery and Poultry Service of Payakumbuh Municipality

**Tabel** V.3.3  
**Table**

**Luas dan Produksi Pembudidayaan Ikan Rakyat  
di Kota Payakumbuh**  
*The Area and Production of Society Fishery  
in Payakumbuh Municipality  
at 2008*

Kecamatan / Sub District	Pembudidayaan Ikan Rakyat/Society Fishery	
	Luas/Area (Ha)	Produksi/Production (Ton)
(1)	(2)	(3)
1 . Payakumbuh Barat	125,50	439,25
2 . Payakumbuh Timur	22,06	79,64
3 . Payakumbuh Utara	42,80	205,44
<b>Jumlah/Total</b>	<b>190,360</b>	<b>724,330</b>
2007	226,360	872,59
2006	226,360	695,30
2005	225,935	757,78
2004	225,935	1.024,70

Sumber : Dinas Peternakan dan Perikanan Kota Payakumbuh

Source : Fishery and Poultry Service of Payakumbuh Municipality

**Tabel** V.3.4  
**Table**

**Luas dan Penangkapan Ikan di Perairan Umum  
di Kota Payakumbuh**  
*The Area and Catching Fish at Open Waters  
in Payakumbuh Municipality  
at 2008*

Kecamatan / Sub District	Penangkapan Ikan di Perairan Umum/ Catching Fish at Open Water	
	Luas/Area (Ha)	Produksi/ Production (Ton)
(1)	(2)	(3)
1 . Payakumbuh Barat	16,30	30,10
2 . Payakumbuh Timur	11,00	12,10
3 . Payakumbuh Utara	12,70	18,80
	<b>Jumlah/Total</b>	<b>61,00</b>
	2007	69,39
	2006	75,18
	2005	114,53
	2004	28,20

Sumber : Dinas Peternakan dan Perikanan Kota Payakumbuh

Source : Fishery and Poultry Service of Payakumbuh Municipality

**Tabel** V.4.1  
**Table**

**Jumlah Populasi Ternak Menurut Jenisnya  
di Kota Payakumbuh**  
*The Number of Livestock Population by Kind  
in Payakumbuh Municipality  
at 2008*

Kecamatan / Sub District	Jenis Populasi/Kind of Population			
	Sapi/ Cow	Kerbau/ Buffalo	Kuda/ Horse	Kambing/ Goat
(1)	(2)	(3)	(4)	(5)
1 . Payakumbuh Barat	3.376	308	354	3.647
2 . Payakumbuh Timur	1.697	123	300	1.272
3 . Payakumbuh Utara	2.882	205	247	1.516
<b>Jumlah/Total</b>	<b>7.955</b>	<b>636</b>	<b>901</b>	<b>6.435</b>
2007	7.784	1.203	1.454	6.124
2006	7.467	1.144	1.460	5.444
2005	7.185	1.278	1.662	5.395
2004	6.866	1.535	1.644	5.332

Sumber : Dinas Peternakan dan Perikanan Kota Payakumbuh

Source : Fishery and Poultry Service of Payakumbuh Municipality

**Tabel** V.4.2  
**Table**

**Jumlah Populasi Unggas Menurut Jenisnya  
di Kota Payakumbuh**  
*The Number of Poultry Population by Kinds  
in Payakumbuh Municipality  
at 2008*

Kecamatan / Sub District	Ayam Kampung /Village Hen (Ekor)	Puyuh (Ekor)	Itik/ Duck	Ayam Ras/Broiller	
				Petelur/ Layer	Pedaging/ Broiller
(1)	(2)	(3)	(4)	(5)	(6)
1 . Payakumbuh Barat	34.860	20.000	13.950	196.000	1.149.000
2 . Payakumbuh Timur	28.323	24.200	34.955	97.000	55.000
3 . Payakumbuh Utara	35.774	27.150	14.049	216.750	474.000
Jumlah/Total	98.957	71.350	62.954	509.750	1.678.000
2007	136.964	119.008	82.003	475.800	1.946.552
2006	136.424	118.210	81.889	472.900	2.116.752
2005	116.579	103.000	80.814	410.850	2.374.351

Sumber : Dinas Peternakan dan Perikanan Kota Payakumbuh

Source : Fishery and Poultry Service of Payakumbuh Municipality

**Tabel** V.4.3  
**Table**

**Produksi Daging/Telur Menurut Jenisnya  
di Kota Payakumbuh**  
*The Production of Meats/Eggs by Kind  
in Payakumbuh Municipality  
at 2006 - 2008*

Jenis Daging/ Kind of Meats	Tahun/Years		
	2006	2007	2008
(1)	(2)	(3)	(4)
1 . Daging/Meats (Kg)	2.133.596	2.278.922	2.125.632
a. Sapi/Cow	888.840	842.690	886.415
b. Kerbau/Buffalo	80.193	99.586	53.640
c. Kambing/Goats	131.300	132.500	137.500
d. Kuda/Horse	12.282	5.550	3.539
e. Ayam Kampung/Village Hen	146.320	147.320	95.758
f. Ayam Ras Petelur/Layer Broil	178.654	186.821	199.830
g. Ayam Ras Pedaging/Broiller	662.228	830.528	713.150
h. Itik/Duck	33.779	33.927	35.800
2 . Telur/Egg (Kg)	1.702.600	3.524.482	3.547.456
a. Ayam Kampung/Village Hen	76.400	57.524	43.456
b. Ayam Ras/Layer Broiller	1.377.258	3.083.184	3.102.800
c. Itik/Duck	248.942	383.774	401.200

Sumber : Dinas Peternakan dan Perikanan Kota Payakumbuh  
Source : Fishery and Poultry Service of Payakumbuh Municipality

**Tabel**  
*Table* V.4.4

**Keadaan Inseminasi Buatan (IB) di Kota Payakumbuh**  
*The Conditional of Artificial Insemination*  
*in Payakumbuh Municipality*  
*at 2006 - 2008*

Uraian/ <i>Description</i>	Tahun/ <i>Years</i>		
	2006	2007	2008
(1)	(2)	(3)	(4)
1 . Inseminasi Buatan (Dosis)	1.720	2.077	3.700
2 . Akseptor (Ekor)	1.546	2.335	2.504
3 . Lahir (Ekor)	954	1.267	2.444

Sumber : Dinas Peternakan dan Perikanan Kota Payakumbuh  
*Source : Fishery and Poultry Service of Payakumbuh Municipality*

**Tabel**  
*Table* V.4.5

**Vaksinasi Ternak Menurut Jenisnya di Kota Payakumbuh**  
*The Vaccination of Livestock by Kinds*  
*in Payakumbuh Municipality*  
*at 2006 - 2008*

Jenis Vaksinasi/ <i>Kind of Vaccination</i>	Tahun/ <i>Years</i>		
	2006	2007	2008
(1)	(2)	(3)	(4)
1 . SE	2.000	3.600	2000
2 . ND	--	--	--
3 . Rabies	2.000	2.250	1500
4 . A1/Flu Burung	262.000	511.500	169.000

Sumber : Dinas Peternakan dan Perikanan Kota Payakumbuh

*Source : Fishery and Poultry Service of Payakumbuh Municipality*



**Tabel** V.5  
**Table**

**Jumlah Kelompok Tani Menurut Kecamatan  
di Kota Payakumbuh**  
*The Number of Farmer Group by Sub District  
in Payakumbuh Municipality  
at 2008*

Kecamatan/ Sub District	Jumlah Kelompok Tani/ Number of Farmer Group				
	Pemula	Lanjut	Madya	Utama	Jumlah
(1)	(2)	(3)	(4)	(5)	(6)
1 . Payakumbuh Barat	60	8	2	--	70
2 . Payakumbuh Timur	38	8	--	--	46
3 . Payakumbuh Utara	32	20	4	--	56
Jumlah / Total	130	36	6	--	172
2007	66	52	8	--	126
2006	77	50	11	5	143

Sumber : Dinas Pertanian, Perkebunan dan Kehutanan Kota Payakumbuh

Source : Food Crops, Small Holder Estate and Forestry Extention Service of  
Payakumbuh Municipality



# INDUSTRI, LISTRIK DAN AIR MINUM

*Manufacturing, Electricity,  
and Water Supply*



## **BAB VI.**

### **INDUSTRI, LISTRIK DAN AIR MINUM**

#### **1. Industri**

Perkembangan industri di Kota Payakumbuh menurun 20,30 % dari 1.228 usaha tahun 2007 menjadi 978 usaha tahun 2008. Jika dilihat lebih rinci, unit usaha formal yang mengalami penurunan yaitu sebesar 20,36 % dan unit usaha non formal tetap.

Sementara itu dilihat dari total tenaga kerja, baik usaha formal maupun non formal, tidak mengalami perubahan.

#### **2. Listrik**

Selama tahun 2008 jumlah pelanggan bertambah sebesar 4,79 % dari 21.502 pelanggan tahun 2007 menjadi 22.531 pelanggan tahun 2008.

Dilihat dari segi komposisinya, sebagian besar pelanggan PLN Kota Payakumbuh berasal dari rumahtangga yaitu 85,96 % diikuti oleh perdagangan 10,81 %, sosial 2,16 %, dan sisanya instansi umum, industri dan lampu jalan.

### 3. Air Minum

Jumlah pelanggan PDAM Kota Payakumbuh secara terus menerus meningkat, seiring dengan meningkatnya kebutuhan masyarakat terhadap air bersih. Pada tahun 2008 jumlah pelanggan naik 6,09 % dari 14.202 pelanggan tahun 2007 menjadi 15.067 pelanggan tahun 2008.

Kenaikan jumlah pelanggan PDAM lebih banyak dipengaruhi oleh kenaikan pelanggan rumahtangga sebanyak 810 pelanggan dari 865 total tambahan pelanggan. Dilihat dari kontribusi jenis tarif rumahtangga juga mempunyai kontribusi paling besar yaitu 92,17 % dan kontribusi terkecil adalah jenis tarif industri.

## **CHAPTER VI.**

### **MANUFACTURING, ELECTRICITY AND WATER SUPPLY**

#### **1. Manufacturing**

*The development of industry in Payakumbuh in 2008 was decreased 20,30 % from 1.228 in 2007 become 978 in 2008. Formal unit industry was decreased 20,36 % and non formal unit industry same as previous year.*

*The requirement of workers in industry sector was same as previous year.*

#### **2. Electricity**

*The total of consumers of electricity in Payakumbuh was increased in 2008. The total of consumers in 2007 was 21.502 become 22.531 in 2008.*

*The composition of consumers was dominated by household that was 85,96 %, bussinesss 10,81 %, social 2,16 % and the others is public institution, industry, and roadlight.*

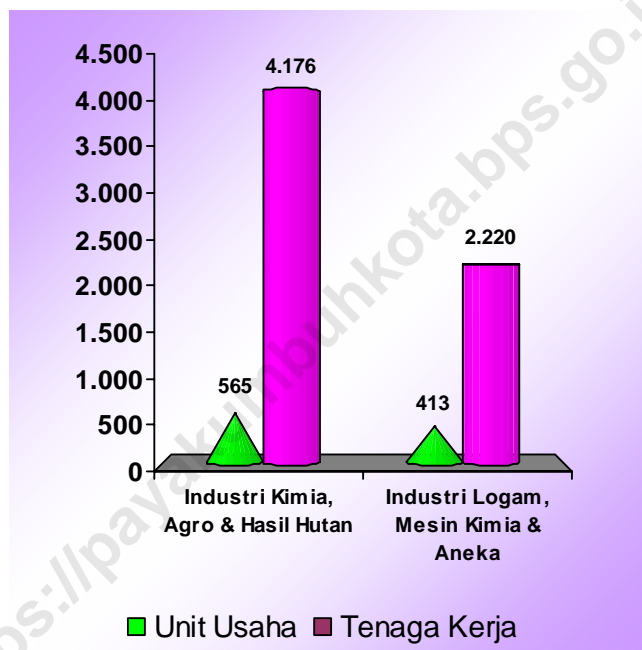
### **Water Supply**

*The total of PDAM consumers in Payakumbuh is increased from the year to year. It is because of society demand of clean water supply is also increased. The total of consumers was increased 6,09 %. From 14.202 in 2007 become 15.067 in 2008.*

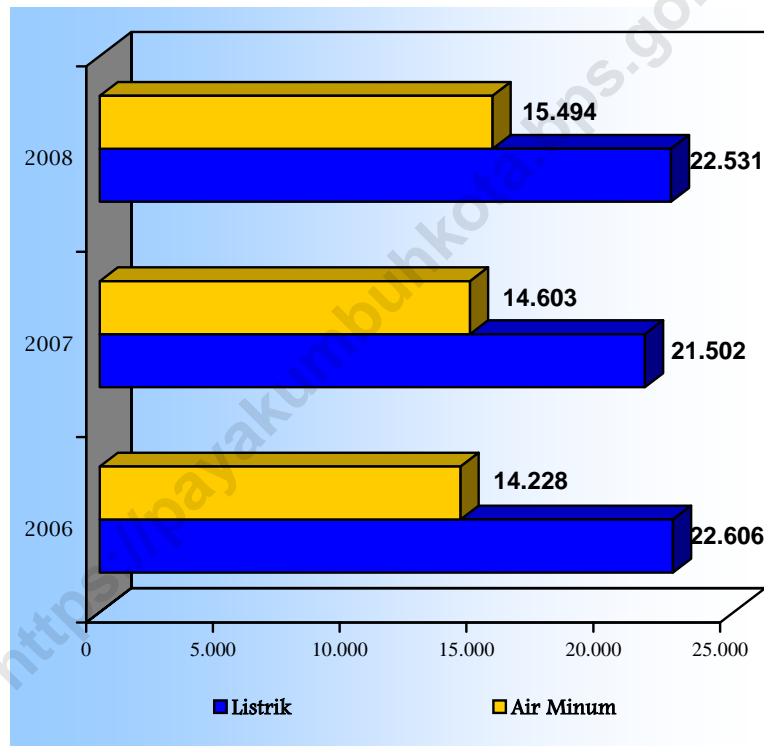
*The increase of PDAM consumers is dominated by household consumers about 810 of 865 consumers. Household consumers gave big contribution around 92,17 % and the smallest contribution was from industry consumers.*

<https://payakumbuhkota.bps.go.id>

**Grafik VI.1/Chart VI.1**  
**Banyaknya Unit Usaha dan Jumlah Tenaga Kerja di Sektor**  
**Industri Di Kota Payakumbuh**  
*The Number of Exertion Unit and Employee by Kind of Industry*  
*in Payakumbuh Municipality*  
*at 2008*



**Grafik VI.2/Chart VI.2**  
**Banyaknya Pelanggan Listrik dan Air Minum**  
**Di Kota Payakumbuh**  
*The Number of Electricity and Water Areal Company Costumer*  
*In Payakumbuh Municipality*  
*Since 2006 – 2008*





**Tabel**  
**Table**

**VI.1.1**

**Jumlah Unit Usaha dan Tenaga Kerja Dirinci Menurut  
Jenis Industri di Kota Payakumbuh**  
*The Number of Exertion Unit and Employee by Kind of Industry  
in Payakumbuh Municipality  
at 2008*

Jenis Industri/ Kinds of Industry	Unit Usaha/ Company Unit		Tenaga Kerja/ Employee		
	Formal	Non Formal	Formal	Non Formal	
(1)	(2)	(3)	(4)	(5)	
1 . Industri Kimia, Agro dan hasil hutan/ <i>Agro Chemistry and Forest Product Industry</i>	202	363	2.938	1.238	
2 . Industri Logam, Mesin, Kimia dan Aneka/ <i>Metal, Machine, Electronic and various Industry</i>	168	245	1.483	737	
	<b>Jumlah/Total</b>	370	608	4.421	1.975
	2007	620	608	4.421	1.975
	2006	595	592	4.199	1.927
	2005	568	592	4.071	1.927
	2004	537	592	3.907	1.927

Sumber : Dinas Perindag dan Naker Kota Payakumbuh

Source : *Industry, Trade and Labour Office of Payakumbuh Municipality*

**Tabel** VI.1.2 **Jumlah Usaha dan Tenaga Kerja, Usaha Industri Hasil Pertanian, Kimia dan Kehutanan di Kota Payakumbuh**  
***The Number of Exertion and Employee, Industry of Agriculture, Chemical and Forest in Payakumbuh Municipality at 2008***

Jenis Industri/ <i>Kinds of Industry</i>	Unit Usaha/ <i>Company Unit</i>	Tenaga Kerja/ <i>Employee</i>
(1)	(2)	(3)
1 . Industri pengolahan dan pengawetan daging	2	5
2 . Industri pelumatan buah-buahan dan sayuran	1	2
3 . Industri pengeringan buah-buahan dan sayuran	1	3
4 . Industri minyak dari kelapa	1	2
5 . Industri susu	1	3
6 . Industri berbagai macam tepung dari padi-padian, biji-bijian kacang-kacangan, umbi-umbian dan sejenisnya	7	19
7 . Industri ramsum pakan ternak/ikan	17	65
8 . Industri konsentrat pakan ternak	21	53
9 . Industri roti dan sejenisnya	103	462
10 . Industri makaroni, mie, spaghetti, bihun, soun dan sejenisnya	9	47
11 . Industri pengolahan teh dan kopi (kopi)	17	72
12 . Industri es (macam-macam es)	14	29

Sumber : Dinas Perindag dan Naker Kota Payakumbuh

*Source : Industry, Trade and Labour Office of Payakumbuh Municipality*

**Tabel**  
**Table** VI.1.2 Lanjutan/*Continued*

Jenis Industri/ <i>Kinds of Industry</i>	Unit Usaha/ <i>Compa- ny Unit</i>	Tenaga Kerja/ <i>Employee</i>
(1)	(2)	(3)
13 . Industri tempe	5	36
14 . Industri makanan dari kedele dan kacang-kacangan lainnya selain kecap dan tempe (industri tahu)	16	73
15 . Industri kerupuk dan sejenisnya	239	1.507
16 . Industri bumbu masak dan penyedap makanan	21	18
17 . Industri kue basah	34	174
18 . Industri makanan yang belum termasuk kelompok manapun	35	299
19 . Industri minuman ringan (soft drink)	6	44
20 . Industri pengeringan dan pengolahan tembakau	7	14
21 . Industri penggergajian kayu	1	21
22 . Industri moulding dan komponen bahan bangunan	31	181
23 . Industri peti kemas dari kayu kecuali peti mati	5	22

Sumber : Dinas Perindag dan Naker Kota Payakumbuh

*Source : Industry, Trade and Labour Office of Payakumbuh Municipality*

**Tabel**  
**Table** VI.1.2 Lanjutan/*Continued*

Jenis Industri/ <i>Kinds of Industry</i>	Unit Usaha/ <i>Company</i> <i>Unit</i>	Tenaga Kerja/ <i>Employee</i>
(1)	(2)	(3)
24 . Industri anyam-anyaman dari rotan dan bambu	10	58
25 . Industri kerajinan ukir-ukiran dari kayu kecuali furniture	3	10
26 . Industri alat-alat dapur dari kayu, rotan dan bambu	1	5
27 . Industri barang dari kayu, rotan, gabus yang belum tercakup sebelumnya	6	38
28 . Industri percetakan	8	24
29 . Industri sabun dan bahan pembersih keperluan rumahtangga termasuk pasta gigi	2	5
30 . Industri barang-barang dari tanah liat untuk keperluan RT	1	1
31 . Industri batu bata dari tanah liat	83	149
32 . Industri kapur	1	3
33 . Industri barang-barang dari semen	21	94
34 . Industri barang dari batu untuk keperluan RT dan pajangan	2	3
35 . Industri furniture dari kayu	102	422
<i>Jumlah/Total</i>	834	3.963
	2007	815
	2006	795
	2005	771
	2004	693

Sumber : Dinas Perindag dan Naker Kota Payakumbuh

*Source : Industry, Trade and Labour Office of Payakumbuh Municipality*

Tabel  
Table

VI.1.3

**Jumlah Usaha dan Tenaga Kerja Bidang Industri Logam,  
Elektronik dan Aneka di Kota Payakumbuh**  
*The Number of Exertion and Employee Metal Industry, Electronic  
and Various Industry in Payakumbuh Municipality  
at 2008*

Jenis Industri/ <i>Kinds of Industry</i>	Unit Usaha/ <i>Company Unit</i>	Tenaga Kerja/ <i>Employee</i>
(1)	(2)	(3)
1 . Industri pemintalan benang	1	10
2 . Industri pertenunan	13	93
3 . Industri barang tekstil jadi kecuali untuk pakaian jadi	19	70
4 . Industri bordir/sulaman	29	165
5 . Industri kain rajut	8	24
6 . Industri pakaian jadi dari tekstil	84	966
7 . Industri pakaian jadi lainnya dari tekstil	21	123
8 . Industri barang dari kulit dan kulit buatan untuk keperluan pribadi	30	196
9 . Industri alas kaki untuk keperluan sehari-hari	8	43
10 . Industri barang-barang logam bukan aluminium siap pasang untuk bangunan	23	85
11 . Industri barang-barang logam aluminium siap pasang untuk bangunan	1	3

Sumber : Dinas Perindag dan Naker Kota Payakumbuh

Source : *Industry, Trade and Labour Office of Payakumbuh Municipality*

**Tabel**  
**Table** VI.1.3 Lanjutan/*Continued*

Jenis Industri/ <i>Kinds of Industry</i>	Unit Usaha/ <i>Company</i> <i>Unit</i>	Tenaga Kerja/ <i>Employee</i>
(1)	(2)	(3)
12 . Industri alat pertanian dari logam	7	25
13 . Industri alat pertukangan dari logam	3	18
14 . Industri alat-alat dapur	9	22
15 . Industri peralatan kantor dari logam tidak termasuk furnitur	4	10
16 . Industri logam lainnya yang belum termasuk kelompok manapur	3	9
17 . Industri mesin pertanian dan kehutanan	3	21
18 . Industri karoseri kendaraan bermotor roda empat atau lebih	4	10
19 . Industri barang perhiasan berharga untuk keperluan pribadi dari logam mulia	2	7
20 . Industri mainan	2	12
21 . Industri kerajinan yang tidak termasuk golongan manapun	24	66
22 . Industri pengolahan lainnya yang belum termasuk golongan manapun	74	113

Sumber : Dinas Perindag dan Naker Kota Payakumbuh

*Source : Industry, Trade and Labour Office of Payakumbuh Municipality*

**Tabel**  
**Table**      **VI.1.3**    **Lanjutan/Continued**

Jenis Industri/ <i>Kinds of Industry</i>	Unit Usaha/ <i>Company Unit</i>	Tenaga Kerja/ <i>Employee</i>
(1)	(2)	(3)
23 . Industri pemeliharaan dan perbaikan elektronik	2	6
24 . Industri jasa reparasi jam	3	11
25 . Industri jasa reparasi kendaraan bermotor (mobil)	13	53
26 . Industri jasa bengkel/reparasi sepeda motor	3	11
27 . Industri jasa reparasi kendaraan bukan bermotor (sepeda)	2	4
28 . Industri jasa rekaman kaset	4	13
29 . Industri jasa perorangan lainnya	13	27
<b>Jumlah/Total</b>	412	2.216
	2007	887
	2006	2.091
	2005	2.057
	2004	2.020

Sumber : Dinas Perindag dan Naker Kota Payakumbuh

Source : *Industry, Trade and Labour Office of Payakumbuh Municipality*

**Tabel**  
*Table* VI.2.1

**Jumlah Pelanggan Listrik Menurut Jenis Tarif  
di PT. PLN Cabang Ranting Kota Payakumbuh**  
*The Number of Electricity Costumer by Kind of Household Tare  
at Electricity Company in Payakumbuh Municipality  
at 2008*

Jenis Tarif/ <i>Kinds of Tare</i>	Jumlah Pelanggan/ <i>Number of Costumer</i>	Jumlah Pelanggan Rumah Tangga/ <i>Costumer of Household</i>
(1)	(2)	(3)
1 . Daya 450 VA	10.101	9.150
2 . Daya 900 VA	10.149	9.017
3 . Daya 1300 VA	1.538	1.070
4 . Daya 2200 VA	452	114
5 . Daya 3300 VA	97	12
6 . Daya 4400 VA	47	4
7 . Daya 6600 VA	19	0
8 . > Daya 6600 VA	128	3
<i>Jumlah/Total</i>	22.531	19.370
2007	21.502	18.512
2006	22.606	19.665
2005	22.193	19.304
2004	21.732	18.938

Sumber : Cabang PT. PLN Kota Payakumbuh

Source : PT.PLN (Persero) Branch of Payakumbuh





**Tabel**  
**Table** VI.3.1

**Jumlah Pelanggan PDAM Menurut Jenis Tarif**  
**di Kota Payakumbuh**  
*The Number of Costumer at Water Areal Company by Kind of Tare*  
*in Payakumbuh Municipality*  
*at 2008*

Kecamatan / Sub District	Jenis Tarif/Kind of tare			
	Rumah tangga	Niaga Besar	Niaga Kecil	Sosial khusus
(1)	(2)	(3)	(4)	(5)
1 . Payakumbuh Barat	6.411	7	499	74
2 . Payakumbuh Timur	2.902	3	87	39
3 . Payakumbuh Utara	4.575	6	389	75
<b>Jumlah/Total</b>	13.888	16	975	188
2007	13.078	15	928	181
2006	12.729	14	921	174
2005	12.392	13	919	172
2004	12.234	9	682	171

Sumber : PDAM Kota Payakumbuh

Source : PDAM of Payakumbuh Municipality

**Tabel**  
**Table** VI.3.1 Lanjutan/*Continued*

Kecamatan / <i>Sub District</i>	Jenis Tarif/ <i>Kind of tare</i>			Jumlah/ <i>Total</i>
	Sosial Umum/ <i>Social</i>	Kantor Pemerintah/ <i>Government</i> <i>Office</i>	Industri/ <i>Industry</i>	
(1)	(2)	(3)	(4)	(5)
1 . Payakumbuh Barat	109	62	4	7.166
2 . Payakumbuh Timur	61	38	-	3.130
3 . Payakumbuh Utara	98	53	2	5.198
<b>Jumlah/<i>Total</i></b>	268	153	6	15.494
2007	247	148	6	14.603
2006	245	138	7	14.228
2005	228	144	7	13.875
2004	211	144	6	13.457

Sumber : PDAM Kota Payakumbuh  
*Source : PDAM of Payakumbuh Municipality*

**Tabel** VI.3.2 **Banyaknya Produksi Air PDAM (M<sup>3</sup>) menurut Sumber Air di Kota Payakumbuh**  
**The Production of Water at Water Areal Company in Payakumbuh Municipality at 2008**

Bulan/ Month	Sumber Air			
	Batang Tabik	Tjg. Kaliang	Sikamuruncing	Kubang Gajah
(1)	(2)	(3)	(4)	(5)
1 . Januari/ <i>January</i>	280.980	737	19.163	5.681
2 . Pebruari/ <i>February</i>	257.500	616	17.314	5.380
3 . Maret/ <i>March</i>	266.800	633	16.094	4.760
4 . April/ <i>April</i>	267.160	673	16.297	4.725
5 . Mei/ <i>May</i>	276.120	777	16.655	4.921
6 . Juni/ <i>June</i>	276.910	778	23.030	7.350
7 . Juli/ <i>July</i>	286.940	890	18.028	5.377
8 . Agustus/ <i>August</i>	277.510	712	18.049	5.611
9 . September/ <i>September</i>	274.720	901	18.071	5.455
10 . Oktober/ <i>October</i>	285.710	1.062	18.759	7.227
11 . Nopember/ <i>November</i>	281.850	886	18.170	5.992
12 . Desember/ <i>December</i>	279.890	987	18.202	6.096
Jumlah/ <i>Total</i>	3.312.090	9.652	217.832	68.575
2007	3.215.630	5.018	223.937	35.182

Sumber : PDAM Kota Payakumbuh

Source : PDAM of Payakumbuh Municipality

**Tabel**  
**Table** VI.3.2 Lanjutan/*Continued*

Bulan/ <i>Month</i>	Sumber Air			Total
	S. Dareh W. Meter 1	S. Dareh W. Meter 2	Pd. Ambacang	
(1)	(6)	(7)	(8)	(9)
1 . Januari/ <i>January</i>	194.990	15.300	2.531	519.382
2 . Pebruari/ <i>February</i>	207.030	30.000	2.023	519.863
3 . Maret/ <i>March</i>	198.460	30.950	2.014	519.711
4 . April/ <i>April</i>	200.770	34.140	2.190	525.955
5 . Mei/ <i>May</i>	204.620	39.220	2.047	544.360
6 . Juni/ <i>June</i>	200.810	38.860	2.455	550.193
7 . Juli/ <i>July</i>	203.930	38.960	2.510	556.635
8 . Agustus/ <i>August</i>	203.030	37.550	2.709	545.171
9 . September/ <i>September</i>	191.520	38.780	2.595	532.042
10 . Oktober/ <i>October</i>	197.540	41.120	3.334	554.752
11 . Nopember/ <i>November</i>	206.730	39.120	3.211	555.959
12 . Desember/ <i>December</i>	203.340	39.060	2.269	549.844
Jumlah/ <i>Total</i> 2007	2.412.770 2.560.253	423.060 93.700	29.888 15.848	6.473.867 2.669.801

Sumber : PDAM Kota Payakumbuh  
Source : PDAM of Payakumbuh Municipality

**Tabel** VI.3.3 **Banyaknya Penjualan Air PDAM (M<sup>3</sup>) menurut Jenis Pelanggan di Kota Payakumbuh**  
**The Number of Water that Have Sold by Kind of Costumer in Payakumbuh Municipality at 2008**

Bulan/ Month	Jenis Pelanggan				
	Rumahtangga	Niaga Kecil	Niaga Besar	Industri	Sosial Umum
(1)	(2)	(3)	(4)	(5)	(6)
1 . Januari/ <i>January</i>	276.916	23.518	1.508	573	12.232
2 . Pebruari/ <i>February</i>	266.825	23.726	1.098	597	12.168
3 . Maret/ <i>March</i>	273.190	23.794	1.532	663	11.731
4 . April/ <i>April</i>	277.865	24.198	1.438	676	11.882
5 . Mei/ <i>May</i>	280.706	23.955	2.020	642	11.991
6 . Juni/ <i>June</i>	284.172	26.196	1.491	621	12.252
7 . Juli/ <i>July</i>	289.006	25.416	1.499	657	12.454
8 . Agustus/ <i>August</i>	285.491	25.072	1.542	1.035	12.647
9 . September/ <i>September</i>	295.240	25.411	1.162	1.211	14.207
10 . Oktober/ <i>October</i>	315.590	25.769	1.195	869	16.564
11 . Nopember/ <i>November</i>	272.076	23.691	1.276	1.322	12.678
12 . Desember/ <i>December</i>	284.727	24.925	1.258	1.181	12.660
Jumlah/ <i>Total</i>	3.401.804	295.671	17.019	10.047	153.466
2007	3.236.226	290.575	16.000	5.388	149.291

Sumber : PDAM Kota Payakumbuh  
 Source : PDAM of Payakumbuh Municipality

**Tabel**  
**Table** VI.3.3 Lanjutan/*Continued*

Bulan/ <i>Month</i>	Jenis Pelanggan			Total
	Sosial Khusus	Instansi Pemerintah	Air Tanki	
(1)	(7)	(8)	(9)	(10)
1 . Januari/ <i>January</i>	22.896	24.067	433	362.143
2 . Pebruari/ <i>February</i>	23.317	23.711	580	352.022
3 . Maret/ <i>March</i>	23.408	23.805	324	358.447
4 . April/ <i>April</i>	22.730	22.045	526	361.360
5 . Mei/ <i>May</i>	22.235	22.697	635	364.881
6 . Juni/ <i>June</i>	22.650	25.008	402	372.792
7 . Juli/ <i>July</i>	21.614	24.975	490	376.111
8 . Agustus/ <i>August</i>	21.492	25.546	574	373.399
9 . September/ <i>September</i>	20.698	25.186	425	383.540
10 . Oktober/ <i>October</i>	20.876	24.197	348	405.408
11 . Nopember/ <i>November</i>	22.165	24.001	384	357.593
12 . Desember/ <i>December</i>	22.102	21.535	472	368.860
Jumlah/ <i>Total</i>	266.183	286.773	5.593	4.436.556
2007	278.297	301.493	3.582	4.280.852

Sumber : PDAM Kota Payakumbuh  
Source : PDAM of Payakumbuh Municipality



# PERHUBUNGAN

## PARWISATA DAN TELEKOMUNIKASI

*Transportation, tourism  
and Telecommunication Facilities*





**BAB VII.**  
**PERHUBUNGAN, PARIWISATA,**  
**DAN TELEKOMUNIKASI**

**1. Perhubungan**

Total panjang jalan Kota Payakumbuh pada akhir tahun 2008 berjumlah 243,76 km. Jenis permukaannya terdiri dari jalan aspal 95,01 %, jalan kerikil 0,46 % dan jalan lahan 1,82 % dan jalan tidak tercatat 2,71 %. Bila dilihat statusnya 90,38 % jalan di Kota Payakumbuh adalah jalan kota, 3,86 % jalan negara dan 5,76 % jalan propinsi

Dilihat kondisi jalan yang ada di Kota Payakumbuh 58,71 % dalam kondisi baik, 25,84 % kondisi sedang, 14,61 % dalam kondisi rusak. Sementara kondisi jalan yang rusak berat pada tahun 2008 tercatat 0,84 %.

**2. Pariwisata**

Keanekaragaman seni, budaya dan wisata alam yang dimiliki Kota Payakumbuh merupakan faktor fundamental sehingga dijadikan sebagai salah satu tujuan objek wisata di Sumatera Barat.

Dilihat dari sarana dan prasarana jasa akomodasi jumlahnya cukup mendukung dan representatif untuk sektor pariwisata yaitu dengan adanya 11 buah hotel melati yang tersebar di Kota Payakumbuh.

### 3. Telekomunikasi

Pada tahun 2008 terjadi penurunan pada jumlah surat yang dikirim melalui PT. Pos Payakumbuh untuk Surat Biasa, Surat Tercatat dan Surat Kilat yaitu masing-masing 23,90 % Surat Biasa, 6,80 % Surat Tercatat dan 24,80% Surat Kilat. Sebaliknya pengiriman Surat Kilat Khusus (SKH) dan Ekspres justru mengalami kenaikan sebesar 39,13 %.

Banyaknya wesel pos yang diterima melalui PT. Pos Payakumbuh berjumlah 9.464 wesel. Hal ini mengalami peningkatan jika dibandingkan pada tahun 2007 dimana wesel yang diterima berjumlah 5.419 wesel. Kenaikannya adalah sebesar 74,64 %. Sementara jumlah uang yang diterima tahun 2008 sebesar 3,85 Milyar Rupiah dan 3,08 Milyar Rupiah tahun 2007 atau naik sebesar 24,89 %.

**CHAPTER VII.**  
**TRANSPORTATION, TOURISM, AND TELECOMMUNICATION**  
**FACILITIES**

**1. Transportation**

*The total long of road in Payakumbuh Municipality in the end of 2008 is 243,76 km. The condition is consisting of the asphalt road 95,01 % the gravel road 0,46 %, the ground road 1,82 %. If we look at from the 3,86 % the road in Payakumbuh Municipality is the national road, 5,76 %, the province road and 90,38 % city road.*

*Judging from the condition of the road in Payakumbuh Municipality 58,71 % is in a good condition, 25,84 % is in middle condition. 14,61% in bad condition and 0,84 % in the worst condition.*

**2. Tourism**

*The variety of art and culture, nature travel which is owned by Payakumbuh is a strong fundamental as one of tourist objects in West Sumatera.*

*Accommodation for tourist is available and quite representative. There are 11 hotels in Payakumbuh.*

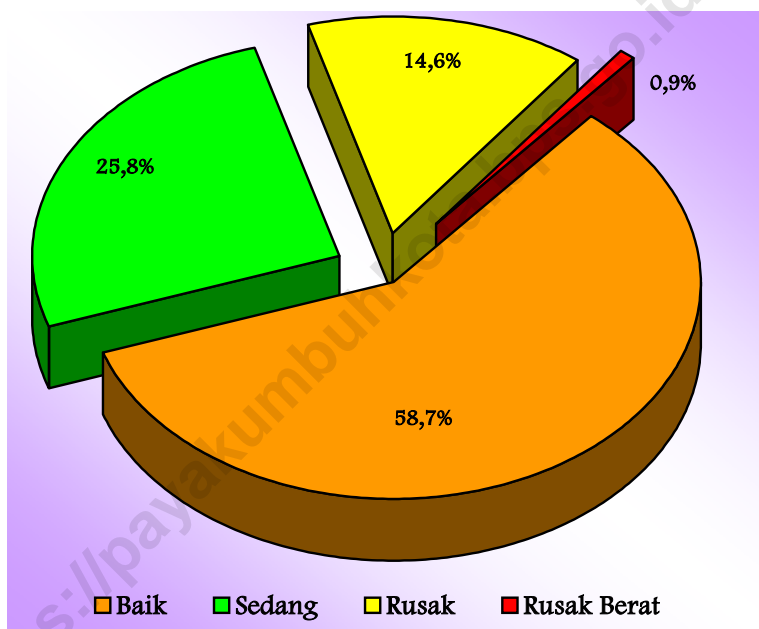
### **3. Telecommunication**

*Until the year 2008 some letters come to Payakumbuh via the post office was decrease. Standard letters, noted letters and the express sending letters was decreased about 23,90 %, 6,80%, and 24,80% but very special mail letters and special mail letters was increased about 39,13%*

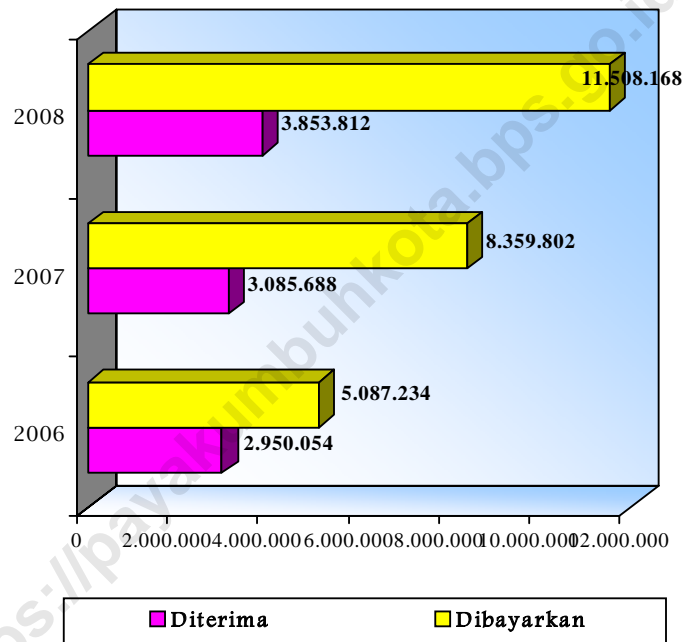
*For receiving bill of exchange (money order) via Post Office in Payakumbuh Municipality in the year 2008 is 9.464 letters and the year 2007 was around 5.419 letters or increase about 74,64 %. The value of receiving money was also increased 24,89%.*

<https://payakumbuhkota.bps.go.id>

**Grafik VII.1/Chart VII.1**  
**Persentase Panjang Jalan Menurut Kondisi Jalan**  
**Di Kota Payakumbuh**  
*The Road Length by Road Condition*  
*in Payakumbuh Municipality ( Km )*  
*at 2008*



**Grafik VII.2/Chart VII.2**  
**Banyaknya Wesel Pos Dalam Negeri yang Diterima dan**  
**Dibayarkan Melalui Kantor Pos Payakumbuh (Rp.000)**  
*The Number of Internal Affairs Money Order that have*  
*Accepted and paid trough in Payakumbuh Pos Office*  
*Since 2006 - 2008*



**Tabel**  
**Table**

VII.1.1

**Panjang Jalan Menurut Jenis Permukaan dan Status Pemerintahan yang Berwenang di Kota Payakumbuh (Km)**  
*The Length of Road by Classification of Its Surface and Status of the Authoritative Government in Payakumbuh Municipality (Km) at 2008*

Jenis Permukaan (1)	Status Pemerintah yang Berwenang			Jumlah (5)	
	Negara (2)	Propinsi (3)	Kota (4)		
1 . Aspal	14,05	9,41	208,13	231,59	
2 . Kerikil	--	--	1,11	1,11	
3 . Tanah	--	--	4,45	4,45	
4 . Tidak dirinci	--	--	6,61	6,61	
	<i>Jumlah/Total</i>	14,05	9,41	220,30	243,76
	2007	19,20	9,60	214,87	243,67
	2006	19,20	9,60	209,63	238,43
	2005	19,20	9,60	204,49	233,29
	2004	19,15	8,70	205,44	233,29

Sumber : Dinas Kimpraswil Kota Payakumbuh

Source : *The Public Service Office of Payakumbuh Municipality*

**Tabel** VII.1.2  
**Table**

**Panjang Jalan Menurut Kondisi Jalan  
di Kota Payakumbuh (Km)**  
*The Road Length by Road Condition  
in Payakumbuh Municipality (Km)  
at 2008*

Kondisi	Status Pemerintah yang Berwenang			Jumlah
	Negara	Propinsi	Kota	
(1)	(2)	(3)	(4)	(5)
1 . Baik	12,35	9,41	121,34	143,10
2 . Sedang	1,70	--	61,30	63,00
3 . Rusak	--	--	35,61	35,61
4 . Rusak Berat	--	--	2,05	2,05
<i>Jumlah/Total</i>	14,05	9,41	220,30	243,76
2007	19,20	9,60	214,87	243,67
2006	19,20	9,60	209,63	238,43
2005	19,20	9,60	204,49	233,29
2004	19,15	8,70	205,44	233,29

Sumber : Dinas Kimpraswil Kota Payakumbuh

Source : The Public Service Office of Payakumbuh Municipality



**Tabel**  
**Table**

VII.1.3

**Panjang Jalan Menurut Kelas Permukaan  
di Kota Payakumbuh (Km)**  
*The Road Length by Surface Class  
in Payakumbuh Municipality (Km)*  
*at 2008*

Kondisi	Status Pemerintah yang Berwenang			Jumlah	
	Negara	Propinsi	Kota		
(1)	(2)	(3)	(4)	(5)	
1 . Kelas I	--	--	--	--	
2 . Kelas II	--	--	--	--	
3 . Kelas III	14,05	--	--	14,05	
4 . Kelas III A	--	4,95	--	4,95	
5 . Kelas III B	--	4,46	33,75	38,21	
6 . Kelas III C	--	--	186,55	186,55	
7 . Kelas tidak terperinci	--	--	--	--	
	<i>Jumlah/Total</i>	14,05	9,41	220,30	243,76
	2007	19,20	9,60	214,87	243,67
	2006	19,20	9,60	209,63	238,43
	2005	19,20	9,60	204,49	233,29
	2004	19,15	8,70	205,44	233,29

Sumber : Dinas Kimpraswil Kota Payakumbuh

Source : *The Public Service Office of Payakumbuh Municipality*

**Tabel** VII.1.4  
**Table**

**Banyaknya Jembatan dan Panjang Jembatan dirinci  
per Kecamatan di Kota Payakumbuh**  
*The Number of Bridge and Bridge Length per Sub District  
in Payakumbuh Municipality*  
2008

Kecamatan / Sub District	Jumlah Jembatan (Buah)	Panjang Jembatan (meter)
(1)	(2)	(3)
1 . Payakumbuh Barat	32	387,80
2 . Payakumbuh Timur	17	113,50
3 . Payakumbuh Utara	47	464,50
<b>Jumlah/Total</b>	96	965,80
2007	70	1.045,90
2006	*)	*)
2005	67	978,90
2004	47	706,50

Sumber : Dinas Kimpraswil Kota Payakumbuh

Source : The Public Service Office of Payakumbuh Municipality

Note : \*) Data Tidak Tersedia

**Tabel**  
**Table**

VII.1.5

**Banyaknya Kendaraan Angkutan Umum Bermotor dan Tidak Bermotor Menurut Jenisnya di Kota Payakumbuh**  
*The Number of Motor Road Public Vehicle and non Motorize Public Vehicle by Kind in Payakumbuh Municipality at 2006 - 2008*

Jenis Angkutan	Tahun		
	2006	2007	2008
(1)	(2)	(3)	(4)
1 . Oplet/Angkot	198	198	196
2 . Mini Bus	83	83	95
3 . Bus	33	48	38
4 . Taksi	4	16	12
5 . Bendi	365	365	365
6 . Truck Umum/non umum	487	540	590
7 . Pick-Up	1.041	1.156	1388

Sumber : Kantor Perhubungan Kota Payakumbuh  
Source : *Communication Office of Payakumbuh Municipality*

**Tabel** VII.1.6  
**Table**

**Banyaknya Rambu-rambu Lalu Lintas, Traffic Light dan Warning Light yang Terpasang Menurut Kecamatan di Kota Payakumbuh**  
*The Number of Traffic Sign, Traffic Light, and Warning Light that has Installed by Sub District in Payakumbuh Municipality at 2008*

Kecamatan / Sub District	Jumlah Rambu- rambu Lalu Lintas	Traffic Light	Warning Light
(1)	(2)	(3)	(4)
1 . Payakumbuh Barat	320	5	1
2 . Payakumbuh Timur	244	1	1
3 . Payakumbuh Utara	231	5	1
<i>Jumlah/Total</i>	795	11	3
2007	735	12	2
2006	618	9	1
2005	586	9	1
2004	531	7	1

Sumber : Kantor Perhubungan Kota Payakumbuh

Source : *Communication Office of Payakumbuh Municipality*

**Tabel**  
**Table**

VII.1.7

**Banyaknya Zebra Cross dan Marka Jalan yang Terpasang  
di Kota Payakumbuh**  
*The Number of Zebra Cross and Crossing Sign that has Installed  
in Payakumbuh Municipality  
at 2008*

Kecamatan / Sub District	Banyaknya	
	Zebra Cross	Marka Jalan (m <sup>2</sup> )
(1)	(2)	(3)
1 . Payakumbuh Barat	35	2.095
2 . Payakumbuh Timur	25	1.225
3 . Payakumbuh Utara	15	1.820
	<i>Jumlah/Total</i>	
	2007	5.140
	2006	4.559,31
	2005	4.559,31
	2004	4.259,31
		28.900

Sumber : Kantor Perhubungan Kota Payakumbuh

Source : *Comunication Office of Payakumbuh Municipality*

**Tabel**  
**Table**

**VII.1.8**

**Banyaknya Kendaraan Bermotor Menurut Jenisnya yang  
Terdaftar pada Samsat Kota Payakumbuh  
The Number of Motorize Vehicles by Kind that have  
Registered at Payakumbuh Samsat Office  
at 2006 - 2008**

Jenis Kendaraan	Tahun		
	2006*)	2007	2008
(1)	(2)	(3)	(4)
1 . Sedan	400	472	575
2 . Jeep	223	240	292
3 . Pick-Up	1.117	1.156	1.308
4 . Truck/Light Truck	580	589	615
5 . Bus/Micro Bus	34	54	56
6 . Mini Bus/ST. Wagen	1.862	2.036	2.357
7 . Mobil Bus Umum/Oplet	239	252	232
8 . Mobil Dinas	137	175	159
9 . Sepeda Motor Dinas	364	548	494
10 . Sepeda Motor	12.934	14.554	17.148
Jumlah	17.890	20.076	23.236

Sumber : Kantor UPTD Pelayanan Pendapatan Prop. Sumbar di Payakumbuh

Source :

Catatan/Notes: \*) = Data diperbaiki

**Tabel**  
**Table**

VII.2.1

**Banyaknya Surat yang Dikirim Melalui Kantor Pos  
Payakumbuh**  
*The Number of Letter that have Pointed through  
in Payakumbuh Pos Office  
at 2008*

Bulan/ Month	Jenis Surat			
	Biasa	Tercatat	Kilat	SKH dan Express
(1)	(2)	(3)	(4)	(5)
1 . Januari/ <i>January</i>	1.410	13	510	3.391
2 . Pebruari/ <i>February</i>	2.276	23	1.110	7.914
3 . Maret/ <i>March</i>	2.320	12	430	2.937
4 . April/ <i>April</i>	1.671	10	676	3.494
5 . Mei/ <i>May</i>	2.723	16	2.359	2.753
6 . Juni/ <i>June</i>	1.921	14	720	3.174
7 . Juli/ <i>July</i>	2.365	8	703	3.201
8 . Agustus/ <i>August</i>	1.064	7	529	5.520
9 . September/ <i>September</i>	1.250	8	274	2.766
10 . Oktober/ <i>October</i>	3.811	6	869	4.237
11 . Nopember/ <i>November</i>	19.976	8	650	5.483
12 . Desember/ <i>December</i>	2.385	12	829	3.754
Jumlah/ <i>Total</i>	43.172	137	9.659	48.624
2007	56.732	147	12.845	34.948
2006	32.998	215	9.641	21.627/58
2005	26.261	587	1.135	32.815
2004	25.987	100	2.755	27.312

Sumber : PT. (Persero) Pos Indonesia Payakumbuh

Source : Pos Office of Payakumbuh

**Tabel** VII.2.2  
**Table**

**Banyaknya Surat yang Diterima Melalui Kantor Pos  
Payakumbuh**  
*The Number of Letter that have Acceptances through  
in Payakumbuh Pos Office  
at 2008*

Bulan/ Month	Jenis Surat			
	Biasa	Tercatat	Kilat	SKH dan Express
(1)	(2)	(3)	(4)	(5)
1 . Januari/ <i>January</i>	4.375	6.116	1.125	3.225
2 . Pebruari/ <i>February</i>	9.535	6.309	1.965	10.087
3 . Maret/ <i>March</i>	4.552	184	806	6.373
4 . April/ <i>April</i>	4.030	132	915	7.288
5 . Mei/ <i>May</i>	4.125	108	871	6.915
6 . Juni/ <i>June</i>	3.875	187	1.005	3.443
7 . Juli/ <i>July</i>	5610	155	1.203	8.062
8 . Agustus/ <i>August</i>	3.611	101	946	8.902
9 . September/ <i>September</i>	1.325	61	2.350	7.979
10 . Oktober/ <i>October</i>	6.785	78	1.120	3.238
11 . Nopember/ <i>November</i>	3.975	59	937	8.335
12 . Desember/ <i>December</i>	4.030	74	1.311	8.475
Jumlah/ <i>Total</i>	55.828	13.564	14.554	82.322
2007	91.805	1.676	15.496	69.353
2006	76.462	998	8.742	33.163/81
2005	64.946	1.205	1.195	36.791
2004	33.635	1.423	9.974	22.684

Sumber : PT. (Persero) Pos Indonesia Payakumbuh

Source : Pos Office of Payakumbuh



**Tabel**  
**Table**

VII.2.3

**Banyaknya Wesel Pos Dalam Negeri yang Diterima dan Dibayarkan Melalui Kantor Pos Payakumbuh**  
*The Number of Internal Affairs Money Order that have Accepted and paid trough in Payakumbuh Pos Office at 2008*

Bulan/ Month	Yang diterima		Yang dibayarkan	
	Banyaknya	Jumlah uang (Rp.000)	Banyaknya	Jumlah uang (Rp.000)
(1)	(2)	(3)	(4)	(5)
1 . Januari/ <i>January</i>	506	290.943,150	1.018	580.216,820
2 . Pebruari/ <i>February</i>	4.020	136.376,550	2.480	1.002.760,050
3 . Maret/ <i>March</i>	354	248.029,050	1.157	630.089,727
4 . April/ <i>April</i>	469	218.273,100	1.765	744.823,900
5 . Mei/ <i>May</i>	353	276.123,900	1.353	1.081.663,270
6 . Juni/ <i>June</i>	565	455.745,200	1.772	815.192,100
7 . Juli/ <i>July</i>	738	410.192,000	1.629	1.025.339,850
8 . Agustus/ <i>August</i>	290	435.807,700	1.684	1.197.805,834
9 . September/ <i>September</i>	484	465.344,000	2.320	1.521.011,906
10 . Oktober/ <i>October</i>	383	179.080,600	1.488	784.303,080
11 . Nopember/ <i>November</i>	924	449.697,300	1.287	1.419.550,300
12 . Desember/ <i>December</i>	378	288.199,300	1.049	705.410,700
Jumlah/ <i>Total</i>	9.464	3.853.812	19.002	11.508.168
2007	5.419	3.085.688	19.237	8.359.802
2006	3.906	2.950.054	10.593	5.087.234
2005	9.648	5.037.577	3.397	2.648.019
2004	1.650	1.255.611	17.800	242.955

Sumber : PT. (Persero) Pos Indonesia Payakumbuh

Source : Pos Office of Payakumbuh

**Tabel** VII.2.4  
**Table**

**Banyaknya Wesel Pos W. Union Diterima Melalui Kantor Pos Payakumbuh**  
*The Number of Foreign Affairs Money Order that have Accepted through in Payakumbuh Pos Office at 2008*

Bulan/ Month	Yang dikirim		Yang dibayarkan	
	Banyakn ya	Jumlah uang (Rp.000)	Banyakn ya	Jumlah uang (Rp.000)
(1)	(2)	(3)	(4)	(5)
1 . Januari/ <i>January</i>	--	--	76	14.674,508
2 . Pebruari/ <i>February</i>	--	--	102	18.462,778
3 . Maret/ <i>March</i>	1	4.000	116	216.879,609
4 . April/ <i>April</i>	2	3.547,5	112	197.484,122
5 . Mei/ <i>May</i>	--	--	125	195.891,575
6 . Juni/ <i>June</i>	--	--	125	212.625,024
7 . Juli/ <i>July</i>	--	--	130	270.147,728
8 . Agustus/ <i>August</i>	1	7.000	154	250.810,640
9 . September/ <i>September</i>	2	11.800	154	305.778,941
10 . Oktober/ <i>October</i>	1	7.140,208	47	178.906,640
11 . Nopember/ <i>November</i>	--	--	152	445.609,172
12 . Desember/ <i>December</i>	--	--	152	149.011,033
Jumlah/ <i>Total</i>	7	33.488	1.445	2.456.282
2007	7	29.700	783	3.045.507
2006	--	--	432	1.623.980
2005	--	--	411	1.472.906
2004	--	--	74	184.249

Sumber : PT. (Persero) Pos Indonesia Payakumbuh

Source : Pos Office of Payakumbuh

**Tabel**  
**Table**

VII.2.5

**Banyaknya Penerima Pensiun Melalui Kantor Pos  
Payakumbuh**  
*The Number of Acceptance Pensioning off through  
in Payakumbuh Pos Office  
at 2008*

Bulan/ Month	Penerima Pensiun	
	Banyaknya	Jumlah uang (Rp.000)
(1)	(2)	(3)
1 . Januari/ <i>January</i>	3.420	1.986.030,0
2 . Pebruari/ <i>February</i>	5.117	3.407.932,5
3 . Maret/ <i>March</i>	1.720	1.530.298,7
4 . April/ <i>April</i>	1.692	1.448.448,0
5 . Mei/ <i>May</i>	1.269	1.426.250,9
6 . Juni/ <i>June</i>	1.721	3.444.201,0
7 . Juli/ <i>July</i>	2.099	3.007.618,0
8 . Agustus/ <i>August</i>	1.659	1.655.855,7
9 . September/ <i>September</i>	1.720	2.340.873,1
10 . Oktober/ <i>October</i>	1.895	1.445.905,8
11 . Nopember/ <i>November</i>	1.730	1.756.919,5
12 . Desember/ <i>December</i>	1.668	1.666.019,1
Jumlah/ <i>Total</i>	25.710	25.116.352,3
2007	32.966	27.603.908,5
2006	32.105	19.476.279,6
2005	23.110	14.855.210,9
2004	39.170	24.716.940,0

Sumber : PT. (Persero) Pos Indonesia Payakumbuh

Source : Pos Office of Payakumbuh

**Tabel** VII.2.6  
**Table**

**Banyaknya Paket Pos yang Dikirim dan Diterima Dalam Negeri dan Luar Negeri Melalui Kantor Pos Payakumbuh**  
*The Number of Post Package that Plane Posted & Accepted to internal Affairs and Foreign Affairs through in Payakumbuh Pos Office at 2008*

Bulan/ Month	Standart			Kilat Khusus		
	Kirim	Diterima	Jumlah	Kirim	Diterima	Jumlah
(1)	(2)	(3)	(4)	(5)	(6)	(7)
1 . Januari/ <i>January</i>	166	511	677	172	181	353
2 . Pebruari/ <i>February</i>	363	1196	1459	288	356	646
3 . Maret/ <i>March</i>	121	300	421	120	203	323
4 . April/ <i>April</i>	134	416	550	126	158	284
5 . Mei/ <i>May</i>	126	346	472	114	153	267
6 . Juni/ <i>June</i>	122	423	545	129	188	317
7 . Juli/ <i>July</i>	180	447	627	139	219	358
8 . Agustus/ <i>August</i>	151	582	733	172	201	373
9 . September/ <i>September</i>	143	390	533	275	301	576
10 . Oktober/ <i>October</i>	93	233	326	318	132	450
11 . Nopember/ <i>November</i>	75	452	527	117	135	252
12 . Desember/ <i>December</i>	65	414	479	520	439	959
Jumlah/ <i>Total</i>	1.739	5.710	7.349	2.490	2.666	5.158
2007	1.651	1.180	2.831	2.486	2.290	4.776
2006	1.369	2.736	4.105	1.442	1.117	2.559
2005	1.539	2.835	4.374	7	22	29
2004	450	1.894	2.344	624	1.390	2.014

Sumber : PT. (Persero) Pos Indonesia Payakumbuh

Source : Pos Office of Payakumbuh

**Tabel**  
**Table**

VII.2.7

**Lalu Lintas Uang Tabanas BATARA melalui**  
**Kantor Pos Payakumbuh**  
*The National Saving Money BATARA traffic trough*  
*in Payakumbuh Pos Office*  
*at 2008*

Bulan/ Month	Penerimaan		Pembayaran	
	Banyaknya	Jumlah uang (Rp.000)	Banyaknya	Jumlah uang (Rp.000)
(1)	(2)	(3)	(4)	(5)
1 . Januari/ <i>January</i>	5.129	406.636,168	240	361.678,923
2 . Pebruari/ <i>February</i>	11.608	6.608,054	531	659.681,040
3 . Maret/ <i>March</i>	5.166	295.382,300	264	34.357,764
4 . April/ <i>April</i>	6.995	360.382,780	246	312.975,044
5 . Mei/ <i>May</i>	7.034	473.320,257	292	400.760,753
6 . Juni/ <i>June</i>	7.215	431.953,385	264	359.638,066
7 . Juli/ <i>July</i>	4.543	2.011,148	247	267.987,502
8 . Agustus/ <i>August</i>	5.270	301.336,529	318	338.327,295
9 . September/ <i>September</i>	3.199	399.839,843	336	295.298,985
10 . Oktober/ <i>October</i>	21	59.222,606	26	13.508,000
11 . Nopember/ <i>November</i>	21	59.222,606	25	13.508,000
12 . Desember/ <i>December</i>	3.253	261.084,243	214	262.714,582
Jumlah/ <i>Total</i>	59.454	3.057.000	3.003	3.320.436
2007	39.054	2.461.013	1.840	14.655.782
2006	1.047	423.050	485	344.938
2005	1.003	260.496	538	361.151
2004	3.971	632.265	1.450	938.315

Sumber : PT. (Persero) Pos Indonesia Payakumbuh

Source : Pos Office of Payakumbuh

**Tabel** VII.2.8  
**Table**

**Banyaknya Giro yang Diterima dan Dibayarkan  
Melalui Kantor Pos Payakumbuh**  
*The Number of Postal Clearing that have Accepted and  
that have paid off through in Payakumbuh Pos Office  
at 2008*

Bulan/ Month	Penerimaan		Pembayaran	
	Banyak- nya	Jumlah uang (Rp.000)	Banyak- nya	Jumlah Uang (Rp.000)
(1)	(2)	(3)	(4)	(5)
1 . Januari/ <i>January</i>	52	151.496,464	13	5.382.962,349
2 . Pebruari/ <i>February</i>	129	328.685,032	50	7.909.203,544
3 . Maret/ <i>March</i>	41	108.986,201	12	2.088.186,252
4 . April/ <i>April</i>	47	110.929,062	13	2.922.669,310
5 . Mei/ <i>May</i>	31	89.118,320	15	3.157.011,810
6 . Juni/ <i>June</i>	35	100.339,346	8	5.951.715,008
7 . Juli/ <i>July</i>	90	125.432,162	17	4.484.423,492
8 . Agustus/ <i>August</i>	34	91.211,826	15	3.289.482,944
9 . September/ <i>September</i>	50	146.071,290	13	2.423.107,579
10 . Oktober/ <i>October</i>	1.138	557.752,269	34	3.781.212,103
11 . Nopember/ <i>November</i>	80	133.662,343	49	3.692.811,960
12 . Desember/ <i>December</i>	43	154.274,059	40	3.834.293,548
Jumlah/ <i>Total</i>	1.770	2.097.958,4	279	48.917.079,9
2007	1.824	1.903.264,7	505	33.915.398,0
2006	21.904	7.968.169,0	362	38.425.197,3
2005	18.570	37.753.528,0	94	2.930.982,6
2004	13.788	4.517.853,2	406	8.723.193,2

Sumber : PT. (Persero) Pos Indonesia Payakumbuh

Source : Pos Office of Payakumbuh

**Tabel**  
**Table**

VII.3.1

**Banyaknya Sambungan Telepon Menurut Jenis Pemakaian  
pada Kantor Telkom Cabang Payakumbuh**  
*The Number of Phone Lines Kinds of Using at Payakumbuh  
Branch Telecommunication Office  
at 2007 - 2008*

Kategori	Jumlah	
	2007	2008
(1)	(2)	(3)
1 . Big Company	5	5
2 . Medium Company	8	8
3 . Retail	12	312
4 . BUMN	--	--
5 . Wartel Radio	10	--
6 . Wartel Phisik	95	82
7 . Rumah Dinas Telkom	13	3
8 . Mass Market (Rumah tangga)	1.237	5571
9 . Instansi/Pemerintah/TNI/POLRI	17	117
10 . Sosial	1	1
11 . Telepon Umum Koin	--	--
12 . Telepon Umum Kartu	--	--

Sumber : Kantor Cabang Telkom Kota Payakumbuh

Source : *Telecommunication Company of Payakumbuh Municipality*

**Tabel** VII.4.1  
**Table**

**Daftar Hotel/Wisma menurut Alamat dan  
Nomor Telepon di Kota Payakumbuh**  
*The List of Hotels/guesthouses by Address and  
Phone Number in Payakumbuh Municipality  
at 2008*

Nama Hotel/Wisma	Alamat dan Nomor Telepon
(1)	(2)
1 . Kolivera	Jl. M. Yamin, SH No. 42 Telp. (0752) 92388
2 . Bundo Kandung	Jl. M. Yamin, SH No. 25 Telp. (0752) 92711
3 . Flamboyan	Jl. Ade Irma Suryani No. 11 Telp. (0752) 92333
4 . Usaha Bunda	Jl. Soekarno - Hatta No. 217 Telp. (0752) 92595
5 . Sari I	Jl. Sudirman No. 13 Telp. (0752) 92406
6 . Sari II	Jl. Jeruk No. 67 Telp. (0752) 95519
7 . Mangkuto	Jl. Sudirman No. 1 Telp. (0752) 93358
8 . Ngalo De Villa Moeslim Hotel	Jl. Singa Harau No. 12 Telp. (0752) 92585
9 . Pondok Bambu Café	Jl. M. Yamin, SH No. 23 A Telp. (0752) 90360
10 . Hotel Kolivera Baru	Jl. M. Yamin, SH
11 . Hotel SMK 3	Komplek SMK 3

Sumber : Kantor Pariwisata, Seni dan budaya Kota Payakumbuh

Source : *Tourism Office of Payakumbuh Municipality*



**Tabel**  
**Table**

**VII.4.2**

**Banyaknya Kapasitas Akomodasi/Hotel/Wisma  
di Kota Payakumbuh**  
*The Number of Accommodation Capacity/Hotels/Guest Houses  
in Payakumbuh Municipality  
at 2008*

Nama Hotel/Wisma	Jumlah		
	Kamar	Tempat Tidur	Tenaga Kerja
(1)	(2)	(3)	(4)
1 . Kolivera	13	19	3
2 . Bundo Kandung	23	26	8
3 . Flamboyan	11	16	4
4 . Usaha Bunda	20	40	2
5 . Sari I	20	28	6
6 . Sari II	17	22	3
7 . Mangkuto	27	55	12
8 . Ngalo De Villa Moeslim Hotel	19	28	10
9 . Pondok Bambu Café	8	12	2
10 . Hotel Kolivera Baru	15	26	5
11 . Hotel SMK 3	18	19	4

Sumber : Kantor Pariwisata, Seni dan budaya Kota Payakumbuh

Source : *Tourism Office of Payakumbuh Municipality*

**Tabel** VII.4.3  
**Table**

**Jumlah Restoran dan Rumah Makan  
dirinci per Kecamatan di Kota Payakumbuh**  
*The total of Restaurant by sub district  
in Payakumbuh Municipality  
at 2008*

Kecamatan/ Sub District	Restoran	Rumah Makan	Jumlah
(1)	(2)	(3)	(4)
1 . Payakumbuh Barat	26	25	51
2 . Payakumbuh Timur	1	2	3
3 . Payakumbuh Utara	9	9	18
<i>Jumlah/Total</i>	36	36	72
2007	34	61	95
2006	36	34	70
2005	3	30	33

Sumber : Kantor Pariwisata, Seni dan budaya Kota Payakumbuh

Source : Tourism Office of Payakumbuh Municipality

**Tabel**  
**Table**

VII.4.4

**Banyaknya Kunjungan Wisatawan ke Objek Wisata  
di Kota Payakumbuh**  
*The Number of Foreign Tourism Coming to Tourist Object  
in Payakumbuh Municipality  
at 2008*

Bulan	Jumlah Wisatawan		Jumlah
	Asing	Domestik	
(1)	(2)	(3)	(4)
1 . Januari/ <i>January</i>	--	8.099	8.099
2 . Pebruari/ <i>February</i>	--	7.866	7.866
3 . Maret/ <i>March</i>	--	9.362	9.362
4 . April/ <i>April</i>	--	8.032	8.032
5 . Mei/ <i>May</i>	--	10.721	10.721
6 . Juni/ <i>June</i>	--	8.436	8.436
7 . Juli/ <i>July</i>	--	11.183	11.183
8 . Agustus/ <i>August</i>	6	8.221	8.227
9 . September/ <i>September</i>	2	6.699	6.701
10 . Oktober/ <i>October</i>	3	12.698	12.701
11 . Nopember/ <i>November</i>	3	8.034	8.037
12 . Desember/ <i>December</i>	4	16.434	16.438
Jumlah/ <i>Total</i>	18	115.785	115.803

Sumber : Kantor Pariwisata, Seni dan budaya Kota Payakumbuh

Source : *Tourism Office of Payakumbuh Municipality*

**Tabel** VII.4.5  
**Table**

**Banyaknya Group Kesenian Tradisional  
di Kota Payakumbuh**  
*The Number of Traditional Group of Art  
in Payakumbuh Municipality  
at 2008*

Jenis Kesenian	Aktif	Tidak Aktif	Jumlah
(1)	(2)	(3)	(4)
1 . Saluang	15	--	15
2 . Tari	15	--	15
3 . Talempong	9	--	9
4 . Gamat	3	--	3
5 . Rabab	1	--	1
6 . Dikia	1	--	1
7 . Randai	9	7	16
8 . Komunitas Seni	5	--	5
9 . Talempong Sikatuntu	2	--	2
10 . Dabuih	2	--	2
<i>Jumlah/Total</i>	62	7	69
2007	37	21	58
2006	61	19	80

Sumber : Kantor Pariwisata, Seni dan budaya Kota Payakumbuh

Source : *Tourism Office of Payakumbuh Municipality*

**Tabel**  
**Table**


VII.4.6

**Banyaknya Industri Pariwisata menurut Jenis Usaha**  
**Pariwisata di Kota Payakumbuh**  
*The Number of Tourism Industry by Kind of Activity*  
*in Payakumbuh Municipality*  
*at 2008*

Jenis Usaha	Jumlah
(1)	(2)
1 . Hotel Berbintang	--
2 . Hotel Melati	11
3 . Biro Perjalanan	5
4 . Toko Souvenir	1
5 . Rumah Makan dan Restoran	72
Jumlah/ <i>Total</i>	89
2007	107
2006	84

Sumber : Kantor Pariwisata, Seni dan budaya Kota Payakumbuh

Source : *Tourism Office of Payakumbuh Municipality*



# PERDAGANGAN

*Trading*



**BAB VIII.**  
**PERDAGANGAN**

Tanda Daftar perusahaan (TDP) yang diterbitkan oleh Dinas Perindustrian, Perdagangan dan Naker Kota Payakumbuh tahun 2008 sebanyak 186 buah. Angka ini mengalami peningkatan sebesar 5,08 % dibandingkan tahun sebelumnya yaitu sebanyak 177 buah.

Dari total TDP yang diterbitkan 44,62 % dalam bentuk perusahaan PO, 49,46 % dalam bentuk CV, sisanya terbagi ke dalam bentuk PT, Koperasi, Firma dan Bul. TDP yang mengalami penurunan hanya perusahaan yang berbentuk Kop yaitu dari 16 buah tahun 2007 menjadi 1 buah tahun 2008.

Jumlah Surat Izin usaha perdagangan (SIUP) yang diterbitkan sebagian besar diberikan kepada Pengusaha Kecil (PK) 90,11 %, Pengusaha Menengah (PM) 8.79 % dan Pengusaha Besar (PB) 1,10 %.

## **CHAPTER VIII.**

### **T R A D I N G**

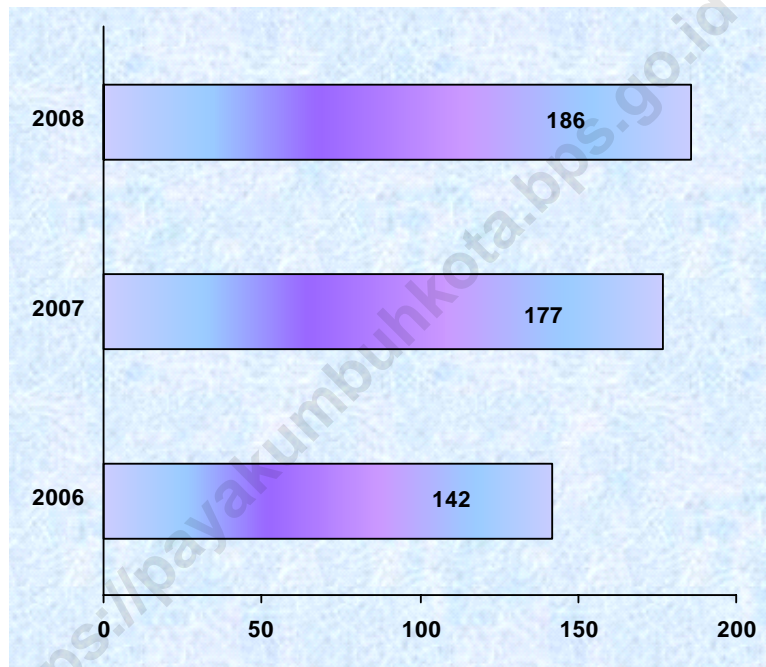
*Sign List of companies (TDP), published by Industry, Trade, and Labor Office of Payakumbuh in 2008 was 186 units. This figure increased by 5,08 % compared to previous year that is counted 177 units.*

*Total of TDP 44,62 was issued I the form of PO firms, 49,46% in the form of CV, the rest was divided into the form of PT, Cooperation, Firm and Bul. TDP which has decreased only company in the form of Cooperation, 16 units in 2007 become only 1 unit in 2008.*

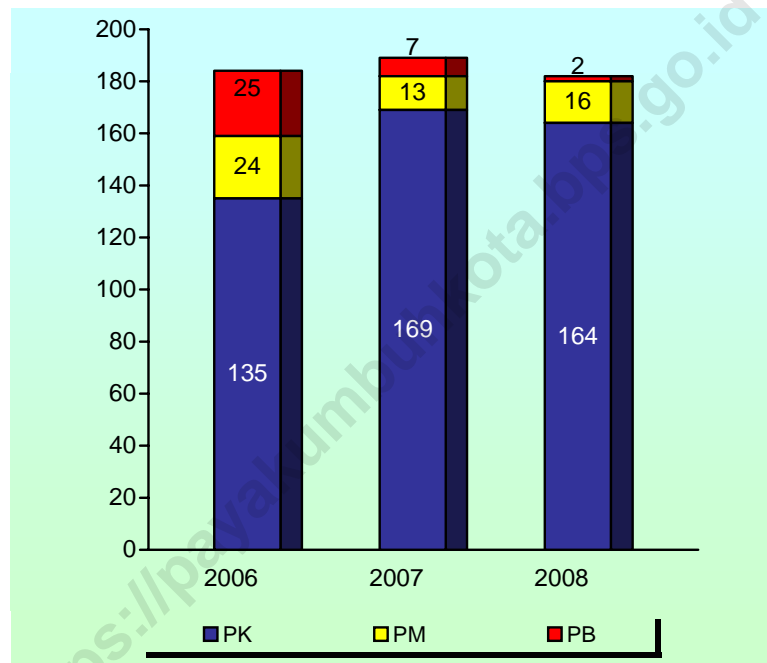
*Number of trade license (SIUP) issued mostly given to the small enterpreuneur (PK) 90,11%, medium enterpreuneur (PM) 8,79%, and great enterpreuneur (PB) 1,10%.*



**Grafik VIII.1/Chart VIII.1**  
**Jumlah TDP yang Diterbitkan Dinas Perindag Naker Untuk**  
**Daerah Kota Payakumbuh**  
*The Number of TDP that Published by Industry and Trade*  
*Department Office for Payakumbuh Administrative Area*  
*Since 2006 - 2008*



**Grafik VIII.2/Chart VIII.2**  
**Jumlah SIUP yang Diterbitkan Dinas Perindag Naker**  
**Kota Payakumbuh**  
*The Number of License Evidence Letter(SIUP) that have*  
*Published by Industry, Trade and Labor Office of Payakumbuh*  
*Since 2006 - 2008*



**Tabel**  
**Table** VIII.1

**Jumlah TDP yang Diterbitkan oleh Dinas Perindagnaker  
untuk Daerah Kerja Kota Payakumbuh**  
*The Number of TDP that have Published by Industry, Trade  
and Labor Office of Payakumbuh  
at 2008*

Bulan/ Month	Bentuk Perusahaan					
	PT	KOP	CV	Firma	PO	BUL
(1)	(2)	(3)	(4)	(5)	(6)	(7)
1 . Januari/January	--	--	16	--	5	--
2 . Pebruari/February	1	1	15	--	7	--
3 . Maret/March	1	--	14	--	5	--
4 . April/April	2	--	10	--	12	--
5 . Mei/May	1	--	6	--	8	--
6 . Juni/June	1	--	5	--	6	--
7 . Juli/July	2	--	3	--	6	--
8 . Agustus/August	--	--	--	--	10	--
9 . September/September	--	--	2	--	5	--
10 . Oktober/October	--	--	7	--	8	--
11 . Nopember/November	--	--	6	--	9	--
12 . Desember/December	2	--	8	--	2	--
Jumlah/Total	10	1	92	--	83	--
2007	4	16	62	--	95	--
2006	7	1	42	--	92	--
2005	12	2	28	--	110	--
2004	8	1	42	--	66	--

Sumber : Dinas Perindustrian, Perdagangan dan Tenaga Kerja Kota Payakumbuh

Source : Industry, Trade and Labour Office of Payakumbuh Municipality

**Tabel**  
**Table** VIII.2

**Jumlah TDP yang Diperbaharui (perpanjang I, II, III)  
oleh Dinas Perindagnaker Kota Payakumbuh  
The Number of TDP that have Renew by Industry, Trade  
and Labor Office of Payakumbuh  
at 2008**

Bulan/ Month	Bentuk Perusahaan					
	PT	KOP	CV	Firma	PO	BUL
(1)	(2)	(3)	(4)	(5)	(6)	(7)
1 . Januari/January	--	--	7	--	3	--
2 . Pebruari/February	1	1	7	--	2	--
3 . Maret/March	--	--	2	--	2	--
4 . April/April	--	--	--	--	2	--
5 . Mei/May	1	--	3	--	1	--
6 . Juni/June	--	--	1	--	6	--
7 . Juli/July	--	--	3	--	6	--
8 . Agustus/August	--	--	1	--	6	--
9 . September/September	--	--	5	--	1	--
10 . Oktober/October	1	--	1	--	6	--
11 . Nopember/November	1	--	2	--	--	--
12 . Desember/December	--	--	--	--	2	--
Jumlah/Total	4	1	32	0	37	--
2007	*)	*)	*)	*)	*)	*)
2006	2	2	17	--	55	--
2005	1	--	13	--	110	--
2004	1	--	9	--	44	--

Sumber : Dinas Perindustrian, Perdagangan dan Tenaga Kerja Kota Payakumbuh

Source : Industry, Trade and Labour Office of Payakumbuh Municipality

\*) : Data tidak tersedia

**Tabel**  
**Table** VIII.3

**Jumlah Surat Izin Usaha Perdagangan (SIUP) yang  
Diterbitkan Dinas Perindagnaker Kota Payakumbuh**  
*The Number of Trade Licence Evidence Letter (SIUP) that have  
Published by Industry, Trade and Labor Office of Payakumbuh  
at 2008*

Bulan/ Month	Pengusaha Kecil (PK)	Pengusaha Menengah (PM)	Pengusaha Besar (PB)	Jumlah
(1)	(2)	(3)	(4)	(5)
1 . Januari/ <i>January</i>	15	5	--	20
2 . Pebruari/ <i>February</i>	22	5	--	27
3 . Maret/ <i>March</i>	14	3	1	18
4 . April/ <i>April</i>	23	--	--	23
5 . Mei/ <i>May</i>	18	1	--	19
6 . Juni/ <i>June</i>	10		1	15
7 . Juli/ <i>July</i>	9	1	--	10
8 . Agustus/ <i>August</i>	10	--	--	10
9 . September/ <i>September</i>	7	--	--	7
10 . Oktober/ <i>October</i>	10	--	--	10
11 . Nopember/ <i>November</i>	15	1	--	16
12 . Desember/ <i>December</i>	11	--	--	11
Jumlah/ <i>Total</i>	164	16	2	186
2007	169	13	7	189
2006	135	24	25	184
2005	166	21	3	190
2004	108	31	4	143

Sumber : Dinas Perindustrian, Perdagangan dan Tenaga Kerja Kota Payakumbuh

Source : *Industry, Trade and Labour Office of Payakumbuh Municipality*



# KEUANGAN DAN KOPERASI

*Finance and Cooperation*



## **BAB IX.**

### **KEUANGAN DAN KOPERASI**

#### **1. Keuangan Daerah**

Realisasi penerimaan keuangan daerah Kota Payakumbuh tahun 2008 meningkat sebesar 13,6 % dibanding tahun 2007. Peningkatan ini terjadi pada Pendapatan Asli Daerah sebesar 8,5 %, Dana Perimbangan sebesar 11,4 %, dan Lain Pendapatan yang Sah sebesar 68,4 %.

Bila dirinci menurut jenis penerimaan ternyata 88 % penerimaan daerah Kota Payakumbuh tahun 2008 bersumber dari bagian dana perimbangan, sedangkan dari PAD hanya 9 %. Sisanya bersumber dari lain-lain pendapatan yang sah sebesar 3 %.

#### **2. Perbankan**

Pada tahun 2008 tercatat 11 bank dan 2 BPR yang melakukan transaksi keuangan di Kota Payakumbuh. Dibanding dengan tahun 2007, jumlah bank yang beroperasi di Kota payakumbuh bertambah sebanyak 2 unit (PT. Bank Nagari Syariah dan BPR Harau).

### **3. Koperasi**

Dibandingkan tahun 2007, jumlah koperasi yang beroperasi di Kota Payakumbuh tahun 2008 meningkat 6,3% dari 126 koperasi menjadi 134 koperasi. Seiring dengan hal tersebut, jumlah anggota koperasi juga meningkat dibandingkan tahun 2007 sebesar 20,17%. Yaitu dari 17.180 orang pada tahun 2007 menjadi 20.730 orang pada tahun 2008.

Dilihat dari jenis koperasi pada tahun 2008, Koperasi Pegawai Negeri (KPN) tetap dominan jumlahnya dibanding jenis koperasi lainnya yaitu sebanyak 44 buah dengan anggota 7.383 orang.

### **4. Pegadaian**

Pada tahun 2008 nasabah yang memanfaatkan jasa pegadaian menurun dibanding tahun 2007 sebesar 52 % dari 16.362 orang menjadi 7.909 orang. Tapi jumlah nominal yang dipinjamkan mengalami kenaikan sebesar 66 % dari 9,3 milyar rupiah tahun 2007 naik 15,4 milyar rupiah tahun 2008. Artinya pegadaian dengan motto “mengatasi masalah tanpa masalah” merupakan salah satu lembaga keuangan yang keberadaannya tetap dipercaya oleh masyarakat.



## **CHAPTER IX.**

### **FINANCIAL AND COOPERATION**

#### **1. Local financial**

*The realisation of income of district's financial Payakumbuh Municipality in the year 2008 is increased around 13,6 %, compared with the year 2007. The realization is occurred at the Regional Revenue of 8,5% Fund Balance of 11,4%, and Others Income of 68,4 Legal.*

*When broken down by type of revenue was 88% of local revenue in 2008 at Payakumbuh was sourced from the fund balance, while the PAD only 9%. The rest comes from other legitimate income of 3%.*

#### **2 Banking**

*In the year 2008 there are 11 banks in Payakumbuh Municipality plus 2 BPR . Composed with previous year, number of Banks that operated at Payakumbuh was increased 2 units (PT BPD Sumbar Cabang Syariah and BPR Harau)..*

#### **3 Cooperation**

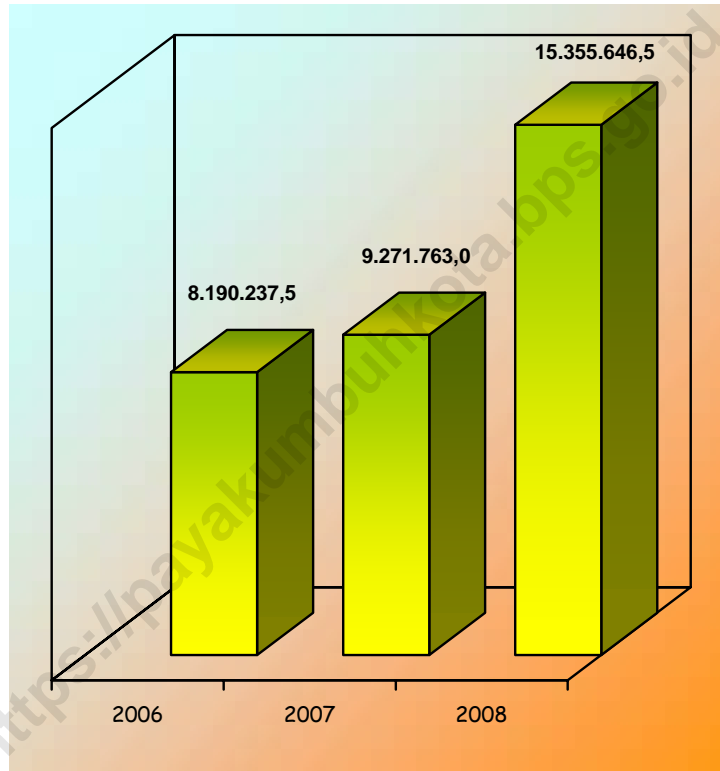
*Compared with previous year, the number of cooperations that operated at Payakumbuh in 2008 was increased 6,3%. It was 126 in 2007 become 134 in 2008. the number of cooperation's members was also increased 20,17%, 17.180 members in 2007 become 20.730 in 2008.*

*The type of cooperation's consist of the civil servant cooperation (KPN) in dominant level and the rest 44 cooperation's with the total numbers 7.383 persons.*

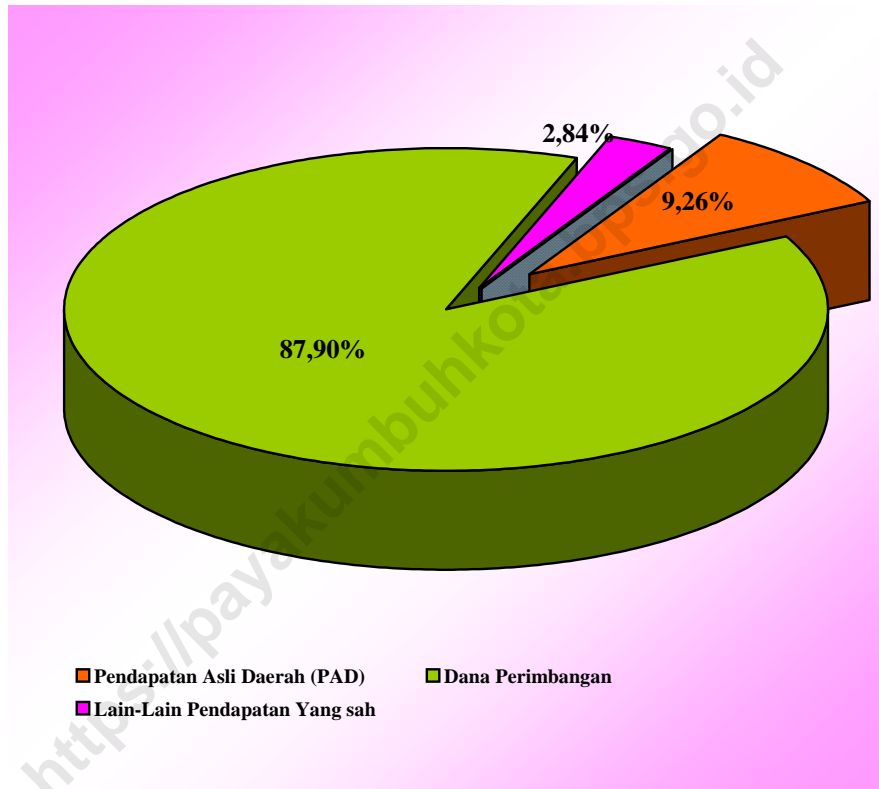
#### **4 Pawnshop Service.**

*In the year 2008 the customers of pawnshop in Payakumbuh Municipality was decreased if we compared with the year 2007, 52 % from 16.365 customers to 7.909 customers. But the nominal numbers which was given lawn was increased, around 66 % from Rp. 9,3 milliard in the year 2007 to Rp. 15,4 milliard in the year 2008. It means the motto of “Pawnshop” of “Solving problems to decrease problems” is a kind of money institutions which existed believed by the people.*

**Grafik IX.1/Chart IX.1**  
**Pemberian Kridit Sektor pada Perum Pegadaian**  
**Cabang Kota Payakumbuh (Rp.000)**  
*The Giving of Credit Sector at Pawnshop Service Company*  
*in Payakumbuh Branch (Rp.000)*  
*Since 2006 - 2008*



Grafik IX.2/Chart IX.2  
Realisasi Penerimaan Daerah Otonom  
Kota Payakumbuh Tahun Anggaran 2008 (%)  
*The Realization of Receipt of Payakumbuh Local Government  
in Budget Year at 2008 (%)*



**Tabel**  
**Table** IX.1.1

**Realisasi Penerimaan Daerah Otonom**  
**Kota Payakumbuh Tahun Anggaran 2008**  
*The Realization of Receipt of Payakumbuh Local Government*  
*in Budget Year 2008*

Uraian / Description	Jumlah (Rp. 000)
(1)	(2)
<b>I PENDAPATAN ASLI DAERAH</b>	<b>29.258.852.940,40</b>
- Pajak Daerah	2.005.634.139,00
- Retribusi Daerah	17.032.684.150,13
- Hasil Perusahaan Milik Daerah dan Hasil Pengelolaan Kekayaan Daerah yang Dipisahkan	3.497.296.107,00
- Lain-lain Pendapatan Asli Daerah Yang Sah	6.723.238.544,27
<b>II DANA PERIMBANGAN</b>	<b>277.844.363.557,00</b>
- Bagi Hasil Pajak/Bagi Hasil Bukan Pajak	16.374.202.557,00
- Dana Alokasi Umum	234.690.661.000,00
- Dana Alokasi Khusus	26.779.500.000,00
- Bagi Hasil Pajak dan Bantuan Keuangan dari Propinsi	
<b>III LAIN-LAIN PENDAPATAN YANG SAH</b>	<b>8.987.299.868,39</b>
- Bantuan Dana Kontinjensi/Penyeimbang dari Pemerintah	7.212.232.068,39
- Hibah	1.159.867.800,00
- Pandapatan lainnya	615.200.000,00
<b>Jumlah/Total (I+II+III)</b>	<b>316.090.516.365,79</b>

Sumber : BPKD Kota Payakumbuh

Source : *Financial Management Board of Payakumbuh Municipality*

**Tabel** IX.1.1 *Lanjutan/Continued*  
**Table**

Uraian / Description	Jumlah (Rp. 000)
(1)	(2)
<b>I BELANJA DAERAH</b>	<b>305.317.485.523,00</b>
<b>1.1 BELANJA TIDAK LANGSUNG</b>	<b>155.952.642.334,00</b>
- Belanja Pegawai/Personalia	141.978.489.317,00
- Belanja Bunga	7.376.667,00
- Belanja Subsidi	--
- Belanja Hibah	3.650.000.000,00
- Belanja Bantuan Sosial	10.266.076.450,00
- Belanja Bagi Hasil Kepada Provinsi/Kabupaten/Kota dan Pemerintahan	--
- Belanja Bantuan Keuangan Kepada Provinsi/Kabupaten/Kota dan Pemerintahan Desa	--
- Belanja Tidak Terduga	50.699.900,00

Sumber : BPKD Kota Payakumbuh

Source : *Financial Management Board of Payakumbuh Municipality*

**Tabel**  
**Table** IX.1.1 Lanjutan/*Continued*

Uraian / <i>Description</i>	Jumlah (Rp. 000)
(1)	(2)
<b>1.2 BELANJA LANGSUNG</b>	<b>149.364.843.189,0</b>
- Belanja Pegawai	40.840.681.205,0
- Belanja Barang dan Jasa	45.220.032.879,0
- Belanja Modal	63.304.129.105,0
<b>Jumlah/Total</b>	<b>305.317.485.523</b>

Sumber : BPKD Kota Payakumbuh

Source : *Financial Management Board of Payakumbuh Municipality*

**Tabel** IX.1.1 Lanjutan/*Continued*  
**Table**

Jenis Pengeluaran	Jumlah (Rp. 000)
(1)	(2)
<b>I PENERIMAAN DAERAH</b>	<b>63.103.884.524,00</b>
- Sisa Lebih Perhitungan Anggaran Tahun Lalu	63.103.884.524,00
- Transfer dari Dana Cadangan	--
- Penerimaan Pinjaman dan Obligasi	--
- Hasil Penjualan Aset Daerah Yang Dipisahkan	--
- Transfer dari Dana Deposito	--
- Penerimaan Piutang	--
- Penerimaan dari Dana Penguatan/Penyertaan Modal	--
<b>II PENGELUARAN DAERAH</b>	<b>76.109.168.483,79</b>
- Transfer ke Dana Cadangan	--
- Penyertaan Modal	1.235.000.000,00
- Pembayaran Utang Pokok Yang Jatuh Tempo	17.643.136,00
- Sisa Lebih Perhitungan Tahun Berjalan	74.856.525.347,79
- Transfer ke dana Deposito	--
<b>Jumlah/Total (I-II)</b>	<b>-13.005.283.959,79</b>

Sumber : BPKD Kota Payakumbuh

Source : *Financial Management Board of Payakumbuh Municipality*



**Tabel**  
**Table** IX.2.1

**Jumlah Bank Menurut Jenisnya**  
**di Kota Payakumbuh**  
*The Number of Banks by Kind*  
*in Payakumbuh Municipality*  
*at 2008*

Jenis Bank	Banyaknya (buah)
(1)	(2)
<b>A Bank Pemerintah</b>	<b>5</b>
1 Bank Sentral (PT. Bank BNI'46)	1
2 Bank BRI (Cabang PT. BRI)	1
- Bank BRI Unit Desa Ibu	1
- Bank BRI Unit Desa Koto Nan IV	1
3 Bank Mandiri	1
<b>B Bank Swasta/Private Bank</b>	<b>6</b>
- PT. Bank Danamon	1
- Danamon Simpan Pinjam	1
- Bank Muamalat	1
- Bank Bukopin Syariah	1
- BTPN	1
- Bank Mandiri Syariah	1
<b>C Bank Pembangunan Daerah</b>	<b>2</b>
- Bank Nagari Sumatera Barat	1
- PT BPD Sumbar Cabang Syariah	1
<b>D BPR</b>	<b>2</b>
- Rangkiang Denai	1
- Harau	1

Sumber : Masing-masing Bank di Kota Payakumbuh

Source : Banks in Payakumbuh Municipality

**Tabel**  
**Table** IX.2.2

**Jumlah Uang yang Disimpan Menurut Jenis Produk**  
**pada Bank di Kota Payakumbuh Keadaan 31 Desember 2008**  
*The Number of Money that Saved by Kind of Product*  
*at Banks in Payakumbuh Municipality on December 31, 2008*

Jenis Produk	Jumlah (Rp. 000)
(1)	(2)
1 . Giro	146.054.782
2 . Deposito	109.396.432
3 . Tabungan	402.555.503
4 . Lainnya	--
<b>Jumlah/Total</b>	<b>658.006.717</b>

Sumber : Masing-masing Bank di Kota Payakumbuh

Source : Banks in Payakumbuh Municipality

Catatan : Data Bank Danamon Simpan Pinjam tidak tersedia

**Tabel**  
**Table** IX.2.3

**Pinjaman yang Diberikan Bank Menurut Jenisnya  
di Kota Payakumbuh Tahun 2008**  
*The Loan that Given to Payakumbuh Bankby kinds  
in Year 2008*

Jenis Pengeluaran	Jumlah Nominal (Rp. 000)
(1)	(2)
1 . Kredit Investasi Biasa	--
2 . Kredit Konsumtif	368.533.825
3 . KRC/KBP	--
4 . KIK	2.189.100
5 . Kredit Investasi	49.870.211
6 . KMKP	--
7 . KMK	221.368.804
8 . Kredit Lainnya	18.067.658
9 . Lainnya	24.486.281
10 . Pembiayaan Murabahah	31.789.780
11 . Pembiayaan Mudharabah	29.200.025
12 . Piutang Qardh Talangan Haji	8.903.400

Sumber : Masing-masing Bank di Kota Payakumbuh

Source : Banks in Payakumbuh Municipality

Catatan : Data Bank Danamon Simpan Pinjam tidak tersedia

**Tabel**  
**IX.2.4**  
**Table**

**Jumlah Tabungan Menurut Jenisnya pada Bank  
di Kota Payakumbuh Keadaan 31 Desember 2008**  
*The Number of Saving by Kind at Banks  
in Payakumbuh Municipality on December 31, 2008*

Jenis Tabungan	Jumlah Nominal (Rp. 000)
(1)	(2)
1 . Tabungan Umum	308.851.671
2 . Tabungan Pelajar	1.290.299
3 . Tabungan Pegawai	217.990
4 . Tabungan Lainnya	92.195.543
<b>Jumlah/Total</b>	<b>402.555.503</b>

Sumber : Masing-masing Bank di Kota Payakumbuh

Source : Banks in Payakumbuh Municipality

Catatan : Data Bank Danamon Simpan Pinjam tidak tersedia

**Tabel**  
**Table** IX.2.5

**Akumulasi Jumlah Penabung per Bulan pada Bank  
di Kota Payakumbuh**  
*Acumulated Number of Saver per Month at Banks  
in Payakumbuh Municipality  
at 2008*

Bulan/ Month	Jumlah Penabung (orang)
(1)	(2)
1 . Januari/ <i>January</i>	211.604
2 . Pebruari/ <i>February</i>	215.806
3 . Maret/ <i>March</i>	214.208
4 . April/ <i>April</i>	222.274
5 . Mei/ <i>May</i>	225.234
6 . Juni/ <i>June</i>	230.612
7 . Juli/ <i>July</i>	233.976
8 . Agustus/ <i>August</i>	237.428
9 . September/ <i>September</i>	239.600
10 . Oktober/ <i>October</i>	243.060
11 . Nopember/ <i>November</i>	245.378
12 . Desember/ <i>December</i>	248.098

Sumber : Masing-masing Bank di Kota Payakumbuh

Source : Banks in Payakumbuh Municipality

Catatan : Data Bank Danamon Simpan Pinjam tidak tersedia

**Tabel IX.3.1**  
**Table**

**Jumlah Koperasi Menurut Jenisnya  
di Kota Payakumbuh**  
*The Number of Cooperation by Kinds  
in Payakumbuh Municipality  
at 2008*

Jenis Koperasi	Banyaknya	Jumlah Anggota
(1)	(2)	(3)
1 . KUD	5	2.552
2 . Koperasi peternakan sapi	1	107
3 . Koperasi wanita	4	542
4 . Koperasi angkutan darat	1	328
5 . Koperasi pertanian	20	1.578
6 . Koperasi Pepabri	1	493
7 . Koperasi serba usaha	39	2.765
8 . Koperasi Wredatama	1	324
9 . Koperasi pegawai negeri (KPN)	44	7.383
10 . Koperasi karyawan	8	512
11 . Koperasi veteran	1	527
12 . Koppontren	2	140
13 . Koperasi Pasar	2	--
14 . Koperasi simpan pinjam	5	927
	<b>Jumlah/Total</b>	
	2007	18.178
	2006	17.180
	2005	16.120
	2004	14.669
		12.573

Sumber : Kantor Koperasi dan UKM Kota Payakumbuh

Source : *Cooperation Extention Service & Small Scale Bussiness*

**Tabel IX.3.2**  
**Table**

**Banyaknya Koperasi Unit Desa dan Koperasi  
di Kota Payakumbuh**  
*The Number of Sub-District Cooperation and Cooperation  
in Payakumbuh Municipality  
at 2008*

Kecamatan/ Sub District	KUD		Koperasi	
	Jumlah	Jumlah Anggota	Jumlah	Jumlah Anggota
(1)	(2)	(3)	(4)	(5)
1 . Payakumbuh Barat	2	647	60	7.503
2 . Payakumbuh Timur	1	278	30	3.783
3 . Payakumbuh Utara	2	1.627	39	6.892
<b>Jumlah/Total</b>	<b>5</b>	<b>2.552</b>	<b>129</b>	<b>18.178</b>
2007	5	2.135	121	15.045
2006	5	2.517	119	13.603
2005	5	2.425	109	12.244
2004	6	999	103	11.523

Sumber : Kantor Koperasi dan UKM Kota Payakumbuh  
Source : *Cooperation Extention Service & Small Scale Bussiness*

**Tabel** IX.3.3  
**Table**

**Jumlah Peserta Latihan Pimpinan Perusahaan  
di Kota Payakumbuh**  
*The Number of Company Leader Training  
in Payakumbuh Municipality  
at 2008*

Jenis Latihan	Banyaknya	Jumlah Anggota
(1)	(2)	(3)
1 . Manajemen	2	70
2 . Latihan juru buku	1	30
3 . Latihan keterampilan pelaksanaan usaha	2	4
4 . Latihan pengurus	8	40
5 . Latihan badan pemeriksa	2	30
	<i>Jumlah/Total</i>	
	15	174
	2007	135
	2006	188
	2005	205
	2004	180

Sumber : Kantor Koperasi dan UKM Kota Payakumbuh

Source : *Cooperation Extention Service & Small Scale Bussiness*



**Tabel**  
**Table** IX.4.1

**Banyaknya Barang Jaminan dan Pinjaman Uang untuk  
Dilunasi di Kantor Pegadaian Kota Payakumbuh  
The Number of Guarantee and Loan that were Paid off at  
Pawnshop Service Office in Payakumbuh Branch  
at 2008**

Bulan/ Month	Pelunasan	
	Barang jaminan	Uang Pinjam (Rp. 000)
(1)	(2)	(3)
1 . Januari/ <i>January</i>	1.189	811.674,0
2 . Pebruari/ <i>February</i>	1.047	751.408,0
3 . Maret/ <i>March</i>	1.175	765.083,0
4 . April/ <i>April</i>	1.016	1.254.931,0
5 . Mei/ <i>May</i>	1.086	946.564,0
6 . Juni/ <i>June</i>	1.150	1.128.378,0
7 . Juli/ <i>July</i>	1.092	1.111.855,0
8 . Agustus/ <i>August</i>	1.108	1.078.323,0
9 . September/ <i>September</i>	1.322	1.651.998,0
10 . Oktober/ <i>October</i>	980	1.175.223,0
11 . Nopember/ <i>November</i>	939	1.592.924,0
12 . Desember/ <i>December</i>	1.108	1.741.093,0
	<b>Jumlah/Total</b>	
	2007	14.334
	2006	13.792
	2005	13.706
	2004	10.961
		14.009.454,0
		8.922.619,0
		7.877.505,5
		6.193.539,5
		4.660.539,9

Sumber : Perum Pegadaian Kota Payakumbuh

Source : Pawnshop office of Payakumbuh Municipality

**Tabel**  
**Table**

IX.4.2

**Banyaknya Barang Jaminan dan Pinjaman yang Dilelang  
di Kantor Pegadaian Kota Payakumbuh**  
*The Number of Guarantee and Loan that were Auctioned at  
Pawnshop Service Office in Payakumbuh Branch  
at 2008*

Bulan/ Month	Lelang		
	Barang jaminan	Uang Pinjam (Rp. 000)	
(1)	(2)	(3)	
1 . Januari/ <i>January</i>	45	7.642,0	
2 . Pebruari/ <i>February</i>	44	4.624,0	
3 . Maret/ <i>March</i>	42	8.945,0	
4 . April/ <i>April</i>	54	5.331,0	
5 . Mei/ <i>May</i>	43	6.038,0	
6 . Juni/ <i>June</i>	49	9.380,0	
7 . Juli/ <i>July</i>	46	14.695,0	
8 . Agustus/ <i>August</i>	40	5.543,0	
9 . September/ <i>September</i>	47	21.314,0	
10 . Oktober/ <i>October</i>	44	20.837,0	
11 . Nopember/ <i>November</i>	52	13.856,0	
12 . Desember/ <i>December</i>	48	29.866,0	
	<b>Jumlah/Total</b>		
	2007	554	148.071,0
	2006	671	139.879,0
	2005	471	57.729,0
	2004	505	67.898,5
		385	44.029,6

Sumber : Perum Pegadaian Kota Payakumbuh

Source : Pawnshop office of Payakumbuh Municipality

**Tabel**  
**Table** IX.4.3

**Pemberian Kredit Sektor pada Perum Pegadaian  
Cabang Payakumbuh  
The Giving of Credit Sector at Pawnshop Service Company  
in Payakumbuh Branch  
at 2008**

Sektor	Jumlah	
	Nasabah (orang)	Nominal (Rp. 000)
(1)	(2)	(3)
1 . Pertanian	372	80.832,50
2 . Industri	28	46.395,00
3 . Perdagangan	939	3.759.403,00
4 . Karyawan	987	2.356.100,00
5 . Lainnya	5.583	9.112.916,00
	<i>Jumlah/Total</i>	
	2007	15.355.646,50
	2006	9.271.763,00
	2005	8.190.237,50
	2004	6.496.670,00
	2004	5.147.815,00

Sumber : Perum Pegadaian Kota Payakumbuh

Source : Pawnshop office of Payakumbuh Municipality

**Tabel**  
**Table** IX.4.4

**Banyaknya Barang Jaminan dan Pinjaman  
di Kantor Pegadaian Kota Payakumbuh  
The Number of Guarantee and Loan at  
Pawnshop Service Office in Payakumbuh Branch  
at 2008**

Bulan/ Month	Lelang	
	Barang jaminan	Uang Pinjam (Rp. 000)
(1)	(2)	(3)
1 . Januari/ <i>January</i>	1.172	863.339,0
2 . Pebruari/ <i>February</i>	1.075	922.012,0
3 . Maret/ <i>March</i>	1.220	1.470.431,0
4 . April/ <i>April</i>	1.106	1.019.491,0
5 . Mei/ <i>May</i>	1.070	1.083.422,0
6 . Juni/ <i>June</i>	1.054	1.096.456,0
7 . Juli/ <i>July</i>	1.106	1.221.330,0
8 . Agustus/ <i>August</i>	1.227	1.911.488,0
9 . September/ <i>September</i>	880	1.339.503,0
10 . Oktober/ <i>October</i>	1.164	1.791.965,0
11 . Nopember/ <i>November</i>	991	1.270.202,0
12 . Desember/ <i>December</i>	1.010	1.326.148,5
	<b>Jumlah/Total</b>	
	2007	15.315.787,5
	2006	9.271.764,0
	2005	8.436.929,5
	2004	6.496.670,0
		5.147.815,1

Sumber : Perum Pegadaian Kota Payakumbuh

Source : Pawnshop office of Payakumbuh Municipality

10

PEMBANGUNAN

*Development*



### **3. Koperasi**

Dibandingkan tahun 2007, jumlah koperasi yang beroperasi di Kota Payakumbuh tahun 2008 meningkat 6,3% dari 126 koperasi menjadi 134 koperasi. Seiring dengan hal tersebut, jumlah anggota koperasi juga meningkat dibandingkan tahun 2007 sebesar 20,17%. Yaitu dari 17.180 orang pada tahun 2007 menjadi 20.730 orang pada tahun 2008.

Dilihat dari jenis koperasi pada tahun 2008, Koperasi Pegawai Negeri (KPN) tetap dominan jumlahnya dibanding jenis koperasi lainnya yaitu sebanyak 44 buah dengan anggota 7.383 orang.

### **4. Pegadaian**

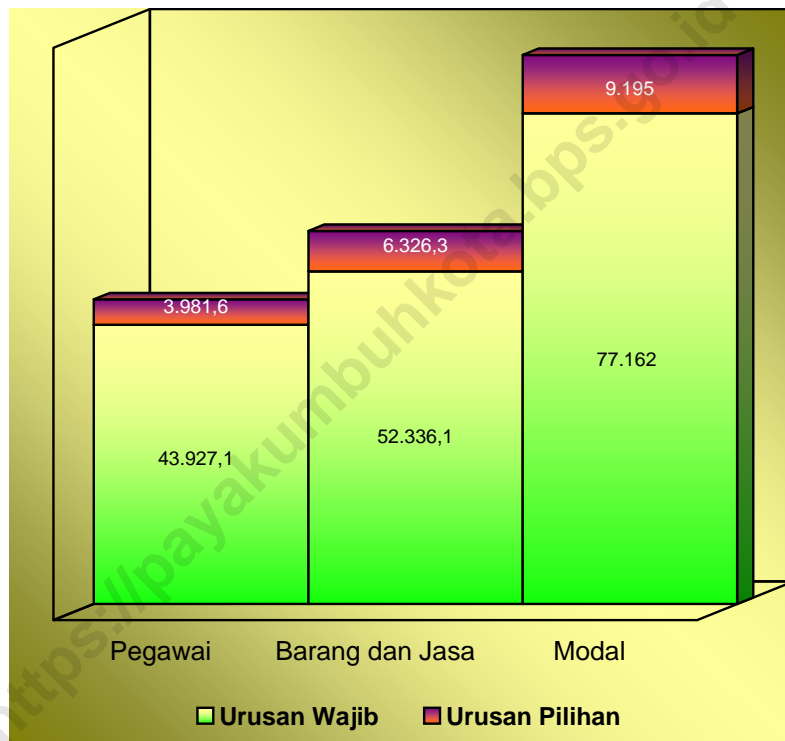
Pada tahun 2008 nasabah yang memanfaatkan jasa pegadaian menurun dibanding tahun 2007 sebesar 52 % dari 16.362 orang menjadi 7.909 orang. Tapi jumlah nominal yang dipinjamkan mengalami kenaikan sebesar 66 % dari 9,3 milyar rupiah tahun 2007 naik 15,4 milyar rupiah tahun 2008. Artinya pegadaian dengan motto “mengatasi masalah tanpa masalah” merupakan salah satu lembaga keuangan yang keberadaannya tetap dipercaya oleh masyarakat.

**CHAPTER X.**  
**DEVELOPMENT**

*Budget in 2008, same as previous year, where local revenues are derived from fund balance and local revenues. Budget revenues in 2008 was 311,88 billion rupiah. From the amount of income was largely derived from the Fund Balance 278,52 billion rupiah, Regional Revenue and 27,31 billion rupiah Others legal Income 6 billion rupiah.*

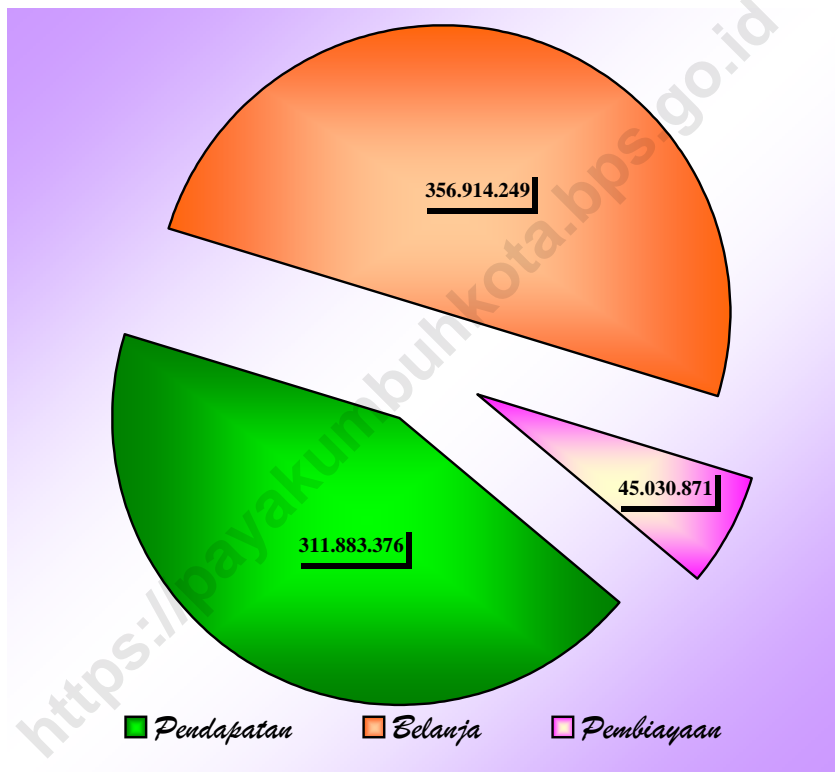
*Meanwhile, in 2008 expenditure amounted to 356,91 billion rupiah. Mainly used for direct expenditures 192, 96 billion rupiah, the rest for indirect expenditures in amount of 163,96 billion rupiah. For the indirect spending most of the fund used for person of expenditure in amount of 148,03 billion rupiah.*

**Grafik X.1/Chart X.1**  
**Rekapitulasi Belanja APBD Kota Payakumbuh**  
**Tahun Anggaran 2008 (Rp.juta)**  
*The Actual Government Expenditure of Payakumbuh Municipality*  
*By Area in Budget year 2008*





Grafik X.2/Chart X.2  
Anggaran Pendapatan dan Belanja Daerah (APBD)  
Kota Payakumbuh Tahun Anggaran 2008 (Rp.000)  
*Region Income and Expenditure of Payakumbuh Municipality  
In Budget Year 2008*



**Tabel**  
**Table**

X.1

**Anggaran Pendapatan dan Belanja Daerah (APBD)**  
**Kota Payakumbuh Tahun Anggaran 2008**  
*The Region Income and Expenditure Budgeting*  
*of Payakumbuh Municipality*  
*in Budget year 2008*

Uraian	Jumlah/Total
(1)	(2)
<b>I . PENDAPATAN</b>	
1. Pendapatan Asli Daerah	27.312.181.829
2. Dana Perimbangan	278.522.661.903
3. Lain-lain pendapatan yang sah	6.048.535.110
<b>Jumlah</b>	<b>311.883.378.842</b>
<b>II . BELANJA DAERAH</b>	
1. Belanja tidak langsung	<b>163.955.544.693</b>
a. Belanja Pegawai	148.028.943.929
b. Belanja Bunga	12.569.764
c. Belanja Subsidi	--
d. Belanja Hibah	3.650.000.000
e. Belanja Bantuan Sosial	11.064.031.000
f. Belanja bagi hasil kepada Propinsi/ Kabupaten/Kota dan Pemerintah Desa	--
g. Belanja bantuan keuangan kepada Propinsi/ Kabupaten/Kota dan Pemerintah Desa	--
h. Belanja tak terduga	1.200.000.000
2. Belanja Langsung	<b>192.958.705.298</b>
a. Belanja Pegawai	47.908.732.272
b. Belanja Barang dan jasa	58.662.446.446
c. Belanja Modal	86.387.526.580
<b>Jumlah Belanja Daerah</b>	<b>356.914.249.991</b>
<b>III . PEMBIAYAAN DAERAH</b>	
1. Penerimaan Pembiayaan Daerah	63.045.131.084
2. Pengeluaran	18.014.259.935
<b>Jumlah Pembayaran Netto</b>	<b>45.030.871.149</b>
3. Sisa lebih pembiayaan anggaran tahun berkenan (SILPA)	--

Sumber : Bappeda Kota Payakumbuh

Source : Regional Development Planning Board of Payakumbuh Municipality

**Tabel**  
**Table** X.2

**Rekapitulasi Belanja APBD Kota Payakumbuh Menurut  
Urusan Pemerintah Daerah Tahun Anggaran 2008**  
*Recapitulation of Expenditure Budgetting  
of Payakumbuh Municipality  
in Budget year 2008*

Urusan/Organisasi	Jenis Belanja (Rp.000)			
	Pegawai	Barang dan Jasa	Modal	Jumlah
(1)	(2)	(3)	(4)	(5)
<b>A . URUSAN WAJIB</b>				
1 . Pendidikan	6.643.303,20	7.029.939,35	22.166.495,20	35.839.737,75
2 . Kesehatan	7.216.443,35	10.237.188,35	9.070.246,37	26.523.878,07
3 . Pekerjaan Umum	3.019.799,00	1.330.769,45	32.519.504,00	36.870.072,45
4 . Penataan Ruang	808.376,50	410.462,73	37.004,36	1.255.843,58
5 . Perencanaan Pembangunan	837.201,00	1.179.248,28	116.872,00	2.133.321,28
6 . Perhubungan	423.086,50	510.993,48	3.386.815,00	4.320.894,98
7 . Lingkungan Hidup	2.845.631,93	1.606.463,40	2.347.789,00	6.799.884,33
8 . Pertanahan	29.940,00	132.440,25	868.050,00	1.030.430,25
9 . Kependudukan dan Catatan Sipil	424.505,25	437.798,66	21.545,00	883.848,91
10 . Pemberdayaan Perempuan	160.354,00	187.793,50	4.500,00	352.647,50
11 . KB dan Keluarga Sejahtera	475.727,00	418.911,51	109.975,00	1.004.613,51
12 . Sosial	1.021.116,38	581.423,55	447.070,00	2.049.609,93
13 . Tenaga Kerja	164.226,00	258.868,75	50.000,00	473.094,75

Sumber : Bappeda Kota Payakumbuh

Source : Regional Development Planning Board of Payakumbuh Municipality

**Tabel**  
**Table** X.2 **Lanjutan/Continued :**

Urusan/Organisasi	Jenis Belanja (Rp.000)			
	Pegawai	Barang dan Jasa	Modal	Jumlah
(1)	(2)	(3)	(4)	(5)
14 . Koperasi dan UKM	348.823,00	589.408,98	7.500,00	945.731,98
15 . Penanaman Modal	76.890,00	266.299,90	--	343.189,90
16 . Kebudayaan	193.482,00	120.299,75	110.197,50	423.979,25
17 . Pemuda dan Olahraga	252.105,00	279.189,00	1.750,00	533.044,00
18 . Kesatuan Bangsa dan Politik dalam Negeri	2.647.054,50	1.752.920,73	38.555,00	4.438.530,23
19 . Pemerintahan Umum	9.671.677,71	21.071.069,34	5.193.081,50	35.935.828,54
20 . Kepegawaian	4.194.227,00	1.558.503,70	177.125,00	5.929.855,70
21 . Pemberdayaan Masyarakat Desa	1.616.305,00	565.569,25	348.417,00	2.530.291,25
22 . Kearsipan	241.263,00	1.150.749,30	109.750,00	1.501.762,30
23 . Komunikasi dan Informatika	615.599,00	659.811,25	30.000,00	1.305.410,25
<b>Jumlah/Total</b>	<b>43.927.136</b>	<b>52.336.122</b>	<b>77.162.242</b>	<b>173.425.501</b>

Sumber : Bappeda Kota Payakumbuh

Source : Regional Development Planning Board of Payakumbuh Municipality

**Tabel**  
**Table** X.2 **Lanjutan/Continued :**

Urusan/Organisasi	Jenis Belanja (Rp.000)			
	Pegawai	Barang dan Jasa	Modal	Jumlah
(1)	(2)	(3)	(4)	(5)
<b>B . URUSAN PILIHAN</b>				
1 . Pertanian	1.678.384,00	2.857.135,98	2.902.639,20	7.438.159,18
2 . Kehutanan	130.321,50	166.690,75	54.225,00	351.237,25
3 . Pariwisata	818.899,00	1.249.992,70	403.886,50	2.472.778,20
4 . Kelautan dan Perikanan	145.029,00	140.733,00	1.783.775,00	2.069.537,00
5 . Perdagangan	1.132.267,46	1.592.118,25	4.045.133,96	6.769.519,67
6 . Perindustrian	76.695,00	319.653,35	5.625,00	401.973,35
<b>Jumlah/Total</b>	<b>3.981.596</b>	<b>6.326.324</b>	<b>9.195.285</b>	<b>19.503.205</b>
<b>Jumlah A + B /Total A + B</b>	<b>47.908.732</b>	<b>58.662.446</b>	<b>86.357.527</b>	<b>192.928.705</b>


Sumber : Bappeda Kota Payakumbuh

Source : Regional Development Planning Board of Payakumbuh Municipality

11

**PRODUK DOMESTIK  
REGIONAL BRUTO (PDRB)**

*Gross Regional Domestic Product*



## **BAB XI.**

### **PRODUK DOMESTIK REGIONAL BRUTO**

PDRB Kota Payakumbuh tahun 2008 menurut harga berlaku berjumlah 1.514,20 milyar rupiah atau naik 16,94 % dari tahun sebelumnya. Sedangkan menurut harga konstan PDRB Kota Payakumbuh tahun 2008 meningkat 6,42 % dari 727,77 milyar rupiah tahun 2007 menjadi 774,50 milyar rupiah tahun 2008.

Pada tahun 2008 perekonomian Kota Payakumbuh masih tumbuh positif meskipun sedikit melambat yakni sebesar 6,42 % dengan rata-rata pertumbuhan masing-masing sektor antara 4 sampai dengan 9 persen atau sedikit lebih tinggi dari tahun 2007.

Meskipun seluruh sektor tumbuh positif, namun hanya 7 sektor yang mengalami kenaikan dibanding tahun sebelumnya, yaitu sektor pertambangan dan penggalian; industri; listrik dan air bersih; bangunan; perdagangan, hotel dan restoran; keuangan, persewaan dan jasa perusahaan; serta jasa-jasa.

Peranan sektor pengangkutan dan komunikasi memberikan kontribusi paling besar dalam pembentukan PDRB Kota Payakumbuh di tahun 2008 yaitu sebesar 23,15 %. Angka ini naik sedikit jika dibandingkan dengan tahun 2007 yang mencapai 22,88 % (angka perbaiki). Kontribusi terbesar kedua diikuti oleh sektor jasa-jasa yang memberikan andil sebesar 22,30 %. Peranannya turun bila dibandingkan dengan tahun lalu yang mencapai 22,65 % (angka diperbaiki). Pada tahun 2008 peranan sektor perdagangan, hotel dan restoran masih menempati posisi ketiga dengan kontribusi sebesar 18,24 % atau naik dari 17,99 % (angka diperbaiki) pada tahun 2007.

Sama halnya seperti pada tahun 2007, peranan sektor pertanian masih menempati urutan ke empat dalam pembentukan PDRB Kota payakumbuh tahun 2008. Jika pada tahun 2007 kontribusi sektor ini sebesar 10,51 % (angka perbaiki), pada tahun 2008 turun menjadi 10,45 %. Sisanya merupakan sektor-sektor yang sumbangannya terhadap PDRB Kota Payakumbuh masih di bawah 10%.

Salah satu indikator yang digunakan untuk mengukur tingkat kesejahteraan masyarakat adalah dengan menghitung pendapatan perkapita. PDRB perkapita Kota Payakumbuh tahun 2008 meningkat 15,90 % dari 12.326.328,98 rupiah tahun 2007 menjadi 14.285.699,8 rupiah tahun 2008. Peningkatan juga terjadi pada pendapatan regional perkapita yaitu dari 11.188.141,01 rupiah tahun 2007 menjadi 12.943.301,76 rupiah tahun 2008.

## **CHAPTER XI.**

### **GROSS REGIONAL DOMESTIC PRODUCT**

*Payakumbuh GRDP in 2008 according to available price was 1.514,20 billion rupiahs increased to 16.94% from the previous year. On the other hand, to the constant price Payakumbuh GRDP in the year 2008 increased 6.42% from 727.77 billion in 2007 became 774.50 billion rupiahs in 2007.*

*The economic sector in Payakumbuh in the year 2007 grew positively. However, it was a little slower with only 6,42% and the average growth from 4 to 9 percent for each sector another word lower than in the year 2007.*

*Despite all sector grew positively yet only seven sectors had growth compared with the previous year. They were mining and quarrying; industries; electric and water supply; construction; trading, hotels restaurants; finance, rental, company service; and services.*

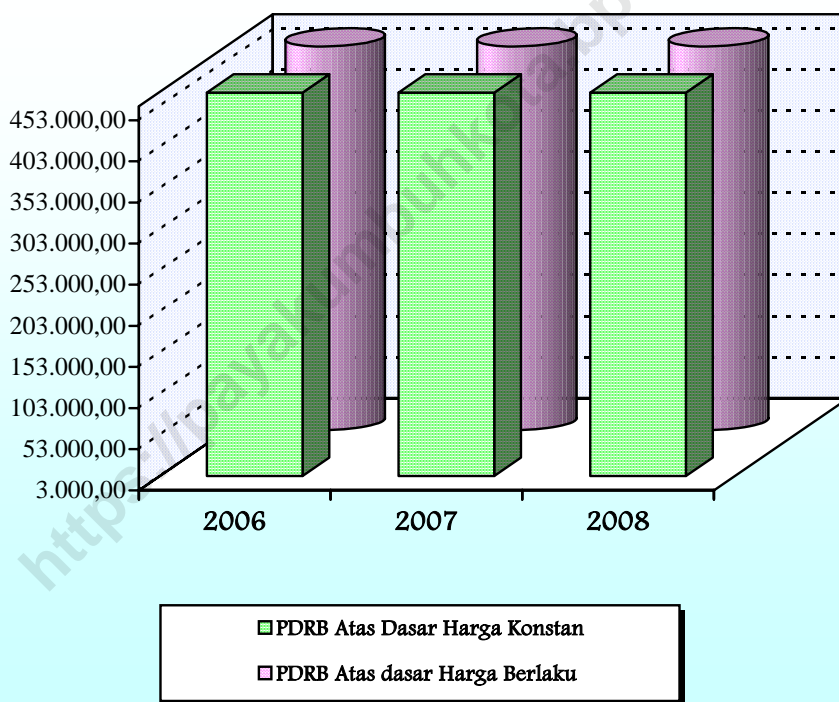
*The role transport and communication sector had the biggest contribution in construction Payakumbuh GRDP in the year 2008 to be precise 23,15%. It reduced slightly compared to the year 2007 with 22.88 %. The second biggest contribution was followed by service sector with 22,30%. However, it was also lower than the previous year with 22.65 %. In the year 2008 the role of trading, hotel and restaurant sector was still in the third position with 18.24%, higher than 2007 with 17.99%.*

*In the fourth position was placed by agriculture sector, the same as the previous year. However, the percentage was lower than the year before, 10,51% in 2007 and 10,45% in 2008. the other sectors contributed lower than 10% to Payakumbuh GRDP.*

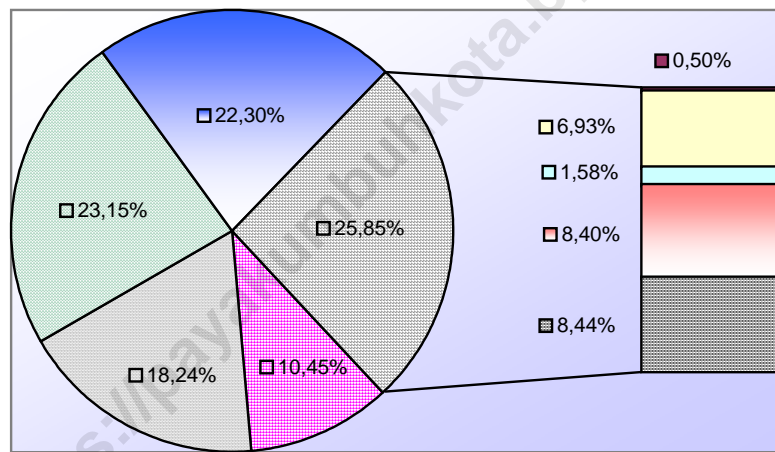
*One of indicators that used to measure the level of welfare is to calculate the income per capita. Payakumbuh's per-capita in 2008 was increased 15,90% from 12.326.328,98 rupiah in 2007 become 14.285.699,80 rupiah in 2008. the increased also occurred in Regional Income per-capita was from 11.188.141,01 rupiah in 2007 become 12.943.301,76 rupiah in 2008.*



**Grafik XI.1/Chart XI.1**  
**Perkembangan PDRB Atas Dasar Harga Berlaku dan**  
**Atas Dasar Harga Konstan di Kota Payakumbuh 2006-2008**  
**(jutaan Rupiah)/**  
*The GRDP of Payakumbuh at Current Price and at Constant*  
*Price by Industrial Origin 2006-2008(Million Rupiahs)*



**Grafik XI.2/Chart XI.2**  
**Distribusi Persentase PDRB Kota Payakumbuh Atas Dasar**  
**Harga Berlaku menurut Lapangan Usaha 2008 (%)**  
*The Percentage Distribution GRDP of Payakumbuh at Current*  
*Price by Industrial Origin 2008 (%)*



- |   |   |  |
|---|---|--|
| <span style="color: #e91e63;">■</span> Pertanian                | <span style="color: #800000;">■</span> Pertambangan | <span style="color: #ffff00;">■</span> Industri    |
| <span style="color: #00b0f0;">■</span> Listrik, Gas & Air Minum | <span style="color: #e91e63;">■</span> Bangunan     | <span style="color: #cccccc;">■</span> Perdagangan |
| <span style="color: #008000;">■</span> Pengangkutan             | <span style="color: #800080;">■</span> Keuangan     | <span style="color: #0000ff;">■</span> Jasa-Jasa   |

**Tabel**  
**Table**

**XI.1**

**PDRB Kota Payakumbuh Atas Dasar Harga Berlaku**  
**Menurut Lapangan Usaha 2006-2008 (Jutaan Rupiah)**  
*The GRDP of Payakumbuh at Current Price by Industrial Origin*  
*2006-2008 (Million Rupiahs)*

Lapangan Usaha/ <i>Industrial Origin</i>	2006	2007 *)	2008 **)
(1)	(2)	(3)	(4)
<b>1 . PERTANIAN / AGRICULTURE</b>	<b>122.023,06</b>	<b>136.078,38</b>	<b>158.243,29</b>
a. Tanaman Pangan & Hortikultura/ <i>Farm Food Crops</i>	80.382,83	88.559,33	103.518,89
b. Perkebunan / <i>Farm Non Food Crops</i>	3.583,83	4.058,72	4.713,14
c. Peternakan/ <i>Livestock</i>	29.635,31	33.554,60	38.447,09
d. Perikanan/ <i>Fishery</i>	8.421,09	9.905,73	11.564,18
<b>2 . PERTAMBANGAN &amp; PENGGALIAN/ MINING &amp; QUARRYING</b>	<b>5.461,64</b>	<b>6.593,45</b>	<b>7.591,55</b>
a. Penggalian / <i>Quarrying</i>	5.461,64	6.593,45	7.591,55
<b>3 . INDUSTRI PENGOLAHAN / MANUFACTURING INDUSTRIES</b>	<b>75.507,95</b>	<b>88.799,70</b>	<b>104.878,09</b>
a. Industri Tanpa Migas/ <i>Non Oil &amp; Gas Manufacturing</i>	75.507,95	88.799,70	104.878,09
<b>4 . LISTRIK, GAS &amp; AIR BERSIH / ELECTRICITY, GAS &amp; WATER SUPPLY</b>	<b>18.660,66</b>	<b>20.807,04</b>	<b>23.891,79</b>
a. Listrik / <i>Electricity</i>	13.055,67	14.220,31	16.404,38
b. Air Bersih / <i>Water Supply</i>	5.604,99	6.586,73	7.487,41
<b>5 . BANGUNAN / CONSTRUCTION</b>	<b>97.458,65</b>	<b>110.220,05</b>	<b>127.479,01</b>
<b>6 . PERDAGANGAN, HOTEL &amp; RESTORAN / TRADE, HOTEL &amp; RESTAURANT</b>	<b>204.482,31</b>	<b>233.002,04</b>	<b>276.180,06</b>
a. Perdagangan Besar dan Eceran/ <i>Wholesale &amp; Retail Trade</i>	193.931,73	221.057,74	262.414,29
b. Hotel / <i>Hotels</i>	788,25	907,97	1.041,85
c. Restoran / <i>Restaurant</i>	9.762,33	11.036,33	12.723,91
<b>7 . PENGANGKUTAN DAN KOMUNIKASI / TRANSPORT &amp; COMMUNICATION</b>	<b>256.349,22</b>	<b>296.258,75</b>	<b>350.503,76</b>
a. Angkutan Darat / <i>Road Transport</i>	224.741,44	256.937,31	302.822,27
b. Jasa Penunjang Angkutan / <i>Supporting and Auxiliary</i>	5.250,58	6.131,87	7.139,85
c. Pos dan Telekomunikasi/ <i>Pos and Telecommunication</i>	26.357,20	33.189,57	40.541,64
<b>8 . KEUANGAN, PERSEWAAN &amp; JASA PERUSAHAAN/ FINANCE, RENT OF BUILDING &amp; BUSINESS SERVICES</b>	<b>96.489,41</b>	<b>109.778,53</b>	<b>127.765,31</b>
a. Bank / <i>Banking</i>	41.550,30	49.678,42	60.163,41
b. Lembaga Keuangan Bukan Bank <i>Non Bank Financial Institution</i>	6.545,57	7.596,22	8.726,67
c. Sewa Bangunan / <i>Rent of Building</i>	47.223,77	51.187,33	57.343,78
d. Jasa Perusahaan / <i>Business Services</i>	1.169,77	1.316,56	1.531,45
<b>9 . JASA-JASA / SERVICES</b>	<b>256.550,52</b>	<b>293.318,25</b>	<b>337.665,60</b>
a. Pemerintahan Umum & Pertahanan / <i>Public Administration and Deffense</i>	165.963,58	189.576,81	219.284,51
b. Swasta / <i>Private Services</i>	90.586,94	103.741,44	118.381,09
<b>Produk Domestik Regional Bruto</b>	<b>1.132.983,42</b>	<b>1.294.856,21</b>	<b>1.514.198,46</b>

Sumber : BPS Kota Payakumbuh

Source : BPS - Statistic of Payakumbuh Municipality

Catatan/Notes: \*) Angka Diperbaiki, \*\*) Angka Sementara

**Tabel**  
**Table**

**XI.2**

**PDRB Kota Payakumbuh Atas Dasar Harga Konstan 2000**  
**Menurut Lapangan Usaha 2006-2008 (Jutaan Rupiah)**  
**The GRDP of Payakumbuh at Constant 2000 Price by**  
**Industrial Origin 2006-2008 (Million Rupiahs)**

Lapangan Usaha/ <i>Industrial Origin</i>	2006	2007 *)	2008 **)
(1)	(2)	(3)	(4)
<b>1 . PERTANIAN / AGRICULTURE</b>	<b>75.518,21</b>	<b>79.017,61</b>	<b>82.606,84</b>
a. Tanaman Pangan & Hortikultura/ <i>Farm Food Crops</i>	49.344,02	51.669,60	54.011,92
b. Perkebunan / <i>Farm Non Food Crops</i>	2.303,14	2.434,69	2.570,77
c. Peternakan/ <i>Livestock</i>	18.819,42	19.650,52	20.539,87
d. Perikanan/ <i>Fishery</i>	5.051,63	5.262,79	5.484,29
<b>2 . PERTAMBANGAN &amp; PENGGALIAN/ MINING &amp; QUARRYING</b>	<b>2.679,54</b>	<b>2.784,04</b>	<b>2.898,19</b>
a. Penggalian / <i>Quarrying</i>	2.679,54	2.784,04	2.898,19
<b>3 . INDUSTRI PENGOLAHAN / MANUFACTURING INDUSTRIES</b>	<b>46.128,50</b>	<b>48.409,29</b>	<b>50.811,43</b>
a. Industri Tanpa Migas/ <i>Non Oil &amp; Gas Manufacturing</i>	46.128,50	48.409,29	50.811,43
<b>4 . LISTRIK, GAS &amp; AIR BERSIH / ELECTRICITY, GAS &amp; WATER SUPPLY</b>	<b>9.618,65</b>	<b>10.255,52</b>	<b>10.964,49</b>
a. Listrik / <i>Electricity</i>	6.186,98	6.738,89	7.348,09
b. Air Bersih / <i>Water Supply</i>	3.431,67	3.516,63	3.616,40
<b>5 . BANGUNAN / CONSTRUCTION</b>	<b>49.184,28</b>	<b>51.491,98</b>	<b>54.082,79</b>
<b>6 . PERDAGANGAN, HOTEL &amp; RESTORAN / TRADE, HOTEL &amp; RESTAURANT</b>	<b>125.928,94</b>	<b>132.953,65</b>	<b>140.907,38</b>
a. Perdagangan Besar dan Eceran/ <i>Wholesale &amp; Retail Trade</i>	119.416,54	126.095,79	133.682,95
b. Hotel / <i>Hotels</i>	495,34	520,83	545,98
c. Restoran / <i>Restaurant</i>	6.017,06	6.337,03	6.678,45
<b>7 . PENGANGKUTAN DAN KOMUNIKASI / TRANSPORT &amp; COMMUNICATION</b>	<b>141.963,95</b>	<b>155.481,59</b>	<b>169.544,76</b>
a. Angkutan Darat / <i>Road Transport</i>	125.154,72	134.845,46	144.470,86
b. Jasa Penunjang Angkutan / <i>Supporting and Auxiliary</i>	3.033,42	3.277,66	3.537,79
c. Pos dan Telekomunikasi/ <i>Pos and Telecommunication</i>	13.775,81	17.358,47	21.536,11
<b>8 . KEUANGAN, PERSEWAAN &amp; JASA PERUSAHAAN/ FINANCE, RENT OF BUILDING &amp; BUSINESS SERVICES</b>	<b>65.563,37</b>	<b>70.446,31</b>	<b>75.808,82</b>
a. Bank / <i>Banking</i>	29.005,74	32.199,11	35.766,69
b. Lembaga Keuangan Bukan Bank <i>Non Bank Financial Institution</i>	4.313,92	4.632,37	4.972,82
c. Sewa Bangunan / <i>Rent of Building</i>	31.447,35	32.756,35	34.143,36
d. Jasa Perusahaan / <i>Business Services</i>	796,36	858,48	925,95
<b>9 . JASA-JASA / SERVICES</b>	<b>167.636,87</b>	<b>176.933,50</b>	<b>186.870,59</b>
a. Pemerintahan Umum & Pertahanan / <i>Public Administration and Defense</i>	111.195,28	116.782,62	122.721,33
b. Swasta / <i>Private Services</i>	56.441,59	60.150,88	64.149,25
<b>Produk Domestik Regional Bruto</b>	<b>684.222,31</b>	<b>727.773,48</b>	<b>774.495,30</b>

Sumber : BPS Kota Payakumbuh

Source : BPS - *Statistic of Payakumbuh Municipality*

Catatan/Notes: \*) Angka Diperbaiki, \*\*) Angka Sementara

**Tabel**  
**Table**

**XI.3**

**Distribusi Persentase PDRB Kota Payakumbuh Atas Dasar  
Harga Berlaku Menurut Lapangan Usaha  
2006-2008 (Jutaan Rupiah)**  
*The Percentage Distribution of Payakumbuh GRDP at Current  
Price by Industrial Origin 2006-2008 (Million Rupiahs)*

Lapangan Usaha/ <i>Industrial Origin</i>	2006	2007 *)	2008 **)
(1)	(2)	(3)	(4)
<b>1 . PERTANIAN / AGRICULTURE</b>	<b>10,77</b>	<b>10,51</b>	<b>10,45</b>
a. Tanaman Pangan & Hortikultura/ <i>Farm Food Crops</i>	7,09	6,84	6,84
b. Perkebunan / <i>Farm Non Food Crops</i>	0,32	0,31	0,31
c. Peternakan/ <i>Livestock</i>	2,62	2,59	2,54
d. Perikanan/ <i>Fishery</i>	0,74	0,77	0,76
<b>2 . PERTAMBANGAN &amp; PENGGALIAN/ MINING &amp; QUARRYING</b>	<b>0,48</b>	<b>0,51</b>	<b>0,50</b>
a. Penggalian / <i>Quarrying</i>	0,48	0,51	0,50
<b>3 . INDUSTRI PENGOLAHAN / MANUFACTURING INDUSTRIES</b>	<b>6,66</b>	<b>6,86</b>	<b>6,93</b>
a. Industri Tanpa Migas/ <i>Non Oil &amp; Gas Manufacturing</i>	6,66	6,86	6,93
<b>4 . LISTRIK, GAS &amp; AIR BERSIH / ELECTRICITY, GAS &amp; WATER SUPPLY</b>	<b>1,65</b>	<b>1,61</b>	<b>1,58</b>
a. Listrik / <i>Electricity</i>	1,15	1,10	1,08
b. Air Bersih / <i>Water Supply</i>	0,49	0,51	0,49
<b>5 . BANGUNAN / CONSTRUCTION</b>	<b>8,60</b>	<b>8,51</b>	<b>8,42</b>
<b>6 . PERDAGANGAN, HOTEL &amp; RESTORAN / TRADE, HOTEL &amp; RESTAURANT</b>	<b>18,05</b>	<b>17,99</b>	<b>18,24</b>
a. Perdagangan Besar dan Eceran/ <i>Wholesale &amp; Retail Trade</i>	17,12	17,07	17,33
b. Hotel / <i>Hotels</i>	0,07	0,07	0,07
c. Restoran / <i>Restaurant</i>	0,86	0,85	0,84
<b>7 . PENGANGKUTAN DAN KOMUNIKASI / TRANSPORT &amp; COMMUNICATION</b>	<b>22,63</b>	<b>22,88</b>	<b>23,15</b>
a. Angkutan Darat / <i>Road Transport</i>	19,84	19,84	20,00
b. Jasa Penunjang Angkutan / <i>Supporting and Auxiliary</i>	0,46	0,47	0,47
c. Pos dan Telekomunikasi/ <i>Pos and Telecommunication</i>	2,33	2,56	2,68
<b>8 . KEUANGAN, PERSEWAAN &amp; JASA PERUSAHAAN/ FINANCE, RENT OF BUILDING &amp; BUSINESS SERVICES</b>	<b>8,52</b>	<b>8,48</b>	<b>8,44</b>
a. Bank / <i>Banking</i>	3,67	3,84	3,97
b. Lembaga Keuangan Bukan Bank <i>Non Bank Financial Institution</i>	0,58	0,59	0,58
c. Sewa Bangunan / <i>Rent of Building</i>	4,17	3,95	3,79
d. Jasa Perusahaan / <i>Business Services</i>	0,10	0,10	0,10
<b>9 . JASA-JASA / SERVICES</b>	<b>22,64</b>	<b>22,65</b>	<b>22,30</b>
a. Pemerintahan Umum & Pertahanan / <i>Public Administration and Deffense</i>	14,65	16,73	14,48
b. Swasta / <i>Private Services</i>	8,00	8,01	7,82
<b>Produk Domestik Regional Bruto</b>	<b>100,00</b>	<b>100,00</b>	<b>100,00</b>

Sumber : BPS Kota Payakumbuh

Source : BPS - *Statistic of Payakumbuh Municipality*

Catatan/Notes: \*) Angka Diperbaiki, \*\*) Angka Sementara

**Tabel**  
**Table**

**XI.4**

**Distribusi Persentase PDRB Kota Payakumbuh Atas Dasar  
Harga Konstan 2000 Menurut Lapangan Usaha  
2006-2008 (Jutaan Rupiah)**  
*The Percentage Distribution of Payakumbuh GRDP at Constant  
2000 Price by Industrial Origin 2006-2008 (Million Rupiahs)*

Lapangan Usaha/ <i>Industrial Origin</i>	2006	2007 *)	2008 **)
(1)	(2)	(3)	(4)
<b>1 . PERTANIAN / AGRICULTURE</b>	<b>11,04</b>	<b>10,86</b>	<b>11,35</b>
a. Tanaman Pangan & Hortikultura/ <i>Farm Food Crops</i>	7,21	7,10	7,42
b. Perkebunan / <i>Farm Non Food Crops</i>	0,34	0,33	0,35
c. Peternakan/ <i>Livestock</i>	2,75	2,70	2,82
d. Perikanan/ <i>Fishery</i>	0,74	0,72	0,75
<b>2 . PERTAMBANGAN &amp; PENGGALIAN/ MINING &amp; QUARRYING</b>	<b>0,39</b>	<b>0,38</b>	<b>0,40</b>
a. Penggalian / <i>Quarrying</i>	0,39	0,38	0,40
<b>3 . INDUSTRI PENGOLAHAN / MANUFACTURING INDUSTRIES</b>	<b>6,74</b>	<b>6,65</b>	<b>6,98</b>
a. Industri Tanpa Migas/ <i>Non Oil &amp; Gas Manufacturing</i>	6,74	6,65	6,98
<b>4 . LISTRIK, GAS &amp; AIR BERSIH / ELECTRICITY, GAS &amp; WATER SUPPLY</b>	<b>1,41</b>	<b>1,41</b>	<b>1,51</b>
a. Listrik / <i>Electricity</i>	0,90	0,93	1,01
b. Air Bersih / <i>Water Supply</i>	0,50	0,48	0,50
<b>5 . BANGUNAN / CONSTRUCTION</b>	<b>7,19</b>	<b>7,08</b>	<b>7,43</b>
<b>6 . PERDAGANGAN, HOTEL &amp; RESTORAN / TRADE, HOTEL &amp; RESTAURANT</b>	<b>18,40</b>	<b>18,27</b>	<b>19,36</b>
a. Perdagangan Besar dan Eceran/ <i>Wholesale &amp; Retail Trade</i>	17,45	17,33	18,37
b. Hotel / <i>Hotels</i>	0,07	0,07	0,08
c. Restoran / <i>Restaurant</i>	0,88	0,87	0,92
<b>7 . PENGANGKUTAN DAN KOMUNIKASI / TRANSPORT &amp; COMMUNICATION</b>	<b>20,75</b>	<b>21,36</b>	<b>23,30</b>
a. Angkutan Darat / <i>Road Transport</i>	18,29	18,53	19,85
b. Jasa Penunjang Angkutan / <i>Supporting and Auxiliary</i>	0,44	0,45	0,49
c. Pos dan Telekomunikasi/ <i>Pos and Telecommunication</i>	2,01	2,39	2,96
<b>8 . KEUANGAN, PERSEWAAN &amp; JASA PERUSAHAAN/ FINANCE, RENT OF BUILDING &amp; BUSINESS SERVICES</b>	<b>9,58</b>	<b>9,68</b>	<b>10,42</b>
a. Bank / <i>Banking</i>	4,24	4,42	4,91
b. Lembaga Keuangan Bukan Bank <i>Non Bank Financial Institution</i>	0,63	0,64	0,68
c. Sewa Bangunan / <i>Rent of Building</i>	4,60	4,50	4,69
d. Jasa Perusahaan / <i>Business Services</i>	0,12	0,12	0,13
<b>9 . JASA-JASA / SERVICES</b>	<b>24,50</b>	<b>24,31</b>	<b>25,68</b>
a. Pemerintahan Umum & Pertahanan / <i>Public Administration and Defense</i>	16,25	16,05	16,86
b. Swasta / <i>Private Services</i>	8,25	8,27	8,81
<b>Produk Domestik Regional Bruto</b>	<b>100,00</b>	<b>100,00</b>	<b>100,00</b>

Sumber : BPS Kota Payakumbuh

Source : BPS - *Statistic of Payakumbuh Municipality*

Catatan/Notes: \*) Angka Diperbaiki, \*\*) Angka Sementara

**Tabel**  
**Table**

**XI.5**

**Indeks Berantai PDRB Kota Payakumbuh Atas Dasar  
Harga Berlaku Menurut Lapangan Usaha  
2006-2008 (Jutaan Rupiah)**

*The Link Index GRDP of Payakumbuh at Current Price  
by Industrial Origin 2006-2008 (Million Rupiahs)*

Lapangan Usaha/ <i>Industrial Origin</i>	2006	2007 *)	2008 **)
(1)	(2)	(3)	(4)
<b>1 . PERTANIAN / AGRICULTURE</b>	<b>115,88</b>	<b>111,52</b>	<b>116,29</b>
a. Tanaman Pangan & Hortikultura/ <i>Farm Food Crops</i>	117,25	110,17	116,89
b. Perkebunan / <i>Farm Non Food Crops</i>	108,42	113,25	116,12
c. Peternakan/ <i>Livestock</i>	111,98	113,23	114,58
d. Perikanan/ <i>Fishery</i>	120,74	117,63	116,74
<b>2 . PERTAMBANGAN &amp; PENGGALIAN/ MINING &amp; QUARRYING</b>	<b>124,96</b>	<b>120,72</b>	<b>115,14</b>
a. Penggalian / <i>Quarrying</i>	124,96	120,72	115,14
<b>3 . INDUSTRI PENGOLAHAN / MANUFACTURING INDUSTRIES</b>	<b>126,08</b>	<b>117,60</b>	<b>118,11</b>
a. Industri Tanpa Migas/ <i>Non Oil &amp; Gas Manufacturing</i>	126,08	117,60	118,11
<b>4 . LISTRIK, GAS &amp; AIR BERSIH / ELECTRICITY, GAS &amp; WATER SUPPLY</b>	<b>110,97</b>	<b>111,50</b>	<b>114,83</b>
a. Listrik / <i>Electricity</i>	112,03	108,92	115,36
b. Air Bersih / <i>Water Supply</i>	108,57	117,52	113,67
<b>5 . BANGUNAN / CONSTRUCTION</b>	<b>117,47</b>	<b>113,09</b>	<b>115,66</b>
<b>6 . PERDAGANGAN, HOTEL &amp; RESTORAN / TRADE, HOTEL &amp; RESTAURANT</b>	<b>116,54</b>	<b>113,95</b>	<b>118,53</b>
a. Perdagangan Besar dan Eceran/ <i>Wholesale &amp; Retail Trade</i>	116,60	113,99	118,71
b. Hotel / <i>Hotels</i>	116,51	115,19	114,74
c. Restoran / <i>Restaurant</i>	115,43	113,05	115,29
<b>7 . PENGANGKUTAN DAN KOMUNIKASI / TRANSPORT &amp; COMMUNICATION</b>	<b>126,89</b>	<b>115,57</b>	<b>118,31</b>
a. Angkutan Darat / <i>Road Transport</i>	127,36	114,33	117,86
b. Jasa Penunjang Angkutan / <i>Supporting and Auxiliary</i>	119,02	116,78	116,44
c. Pos dan Telekomunikasi/ <i>Pos and Telecommunication</i>	124,65	125,92	122,15
<b>8 . KEUANGAN, PERSEWAAN &amp; JASA PERUSAHAAN/ FINANCE, RENT OF BUILDING &amp; BUSINESS SERVICES</b>	<b>116,20</b>	<b>113,77</b>	<b>116,38</b>
a. Bank / <i>Banking</i>	122,99	119,56	121,11
b. Lembaga Keuangan Bukan Bank <i>Non Bank Financial Institution</i>	118,72	116,05	114,88
c. Sewa Bangunan / <i>Rent of Building</i>	110,60	108,39	112,03
d. Jasa Perusahaan / <i>Business Services</i>	112,09	112,55	116,32
<b>9 . JASA-JASA / SERVICES</b>	<b>115,55</b>	<b>114,33</b>	<b>115,12</b>
a. Pemerintahan Umum & Pertahanan / <i>Public Administration and Defense</i>	116,21	114,23	115,67
b. Swasta / <i>Private Services</i>	114,37	114,52	114,11
<b>Produk Domestik Regional Bruto</b>	<b>119,03</b>	<b>114,29</b>	<b>116,94</b>

Sumber : BPS Kota Payakumbuh

Source : BPS - Statistic of Payakumbuh Municipality

Catatan/Notes: \*) Angka Diperbaiki, \*\*) Angka Sementara

**Tabel**  
**Table**

**XI.6**

**Indeks Berantai PDRB Kota Payakumbuh Atas Dasar  
Harga Konstan 2000 Menurut Lapangan Usaha  
2006-2008 (Jutaan Rupiah)**  
*The Link Index GRDP of Payakumbuh at Constant 2000 Price  
by Industrial Origin 2006-2008 (Million Rupiahs)*

Lapangan Usaha/ <i>Industrial Origin</i>	2006	2007 *)	2008 **)
(1)	(2)	(3)	(4)
<b>1 . PERTANIAN / AGRICULTURE</b>	<b>104,16</b>	<b>104,63</b>	<b>104,54</b>
a. Tanaman Pangan & Hortikultura/ <i>Farm Food Crops</i>	104,68	104,71	104,53
b. Perkebunan / <i>Farm Non Food Crops</i>	104,88	105,71	<b>105,59</b>
c. Peternakan/ <i>Livestock</i>	102,63	104,42	<b>104,53</b>
d. Perikanan/ <i>Fishery</i>	104,52	104,18	<b>104,21</b>
<b>2 . PERTAMBANGAN &amp; PENGGALIAN/ MINING &amp; QUARRYING</b>	<b>103,92</b>	<b>103,90</b>	<b>104,10</b>
a. Penggalian / <i>Quarrying</i>	103,92	103,90	104,10
<b>3 . INDUSTRI PENGOLAHAN / MANUFACTURING INDUSTRIES</b>	<b>104,88</b>	<b>104,94</b>	<b>104,96</b>
a. Industri Tanpa Migas/ <i>Non Oil &amp; Gas Manufacturing</i>	104,88	104,94	104,96
<b>4 . LISTRIK, GAS &amp; AIR BERSIH / ELECTRICITY, GAS &amp; WATER SUPPLY</b>	<b>105,99</b>	<b>106,62</b>	<b>106,91</b>
a. Listrik / <i>Electricity</i>	108,00	108,92	109,04
b. Air Bersih / <i>Water Supply</i>	102,54	102,48	102,84
<b>5 . BANGUNAN / CONSTRUCTION</b>	<b>104,81</b>	<b>104,69</b>	<b>105,03</b>
<b>6 . PERDAGANGAN, HOTEL &amp; RESTORAN / TRADE, HOTEL &amp; RESTAURANT</b>	<b>105,08</b>	<b>105,58</b>	<b>105,98</b>
a. Perdagangan Besar dan Eceran/ <i>Wholesale &amp; Retail Trade</i>	105,12	105,59	106,02
b. Hotel / <i>Hotels</i>	104,32	105,15	104,83
c. Restoran / <i>Restaurant</i>	104,19	105,32	105,39
<b>7 . PENGANGKUTAN DAN KOMUNIKASI / TRANSPORT &amp; COMMUNICATION</b>	<b>110,30</b>	<b>109,52</b>	<b>109,04</b>
a. Angkutan Darat / <i>Road Transport</i>	109,09	107,74	107,14
b. Jasa Penunjang Angkutan / <i>Supporting and Auxiliary</i>	109,44	108,05	107,94
c. Pos dan Telekomunikasi/ <i>Pos and Telecommunication</i>	122,95	126,01	124,07
<b>8 . KEUANGAN, PERSEWAAN &amp; JASA PERUSAHAAN/ FINANCE, RENT OF BUILDING &amp; BUSINESS SERVICES</b>	<b>106,82</b>	<b>107,45</b>	<b>107,61</b>
a. Bank / <i>Banking</i>	110,85	111,01	111,08
b. Lembaga Keuangan Bukan Bank <i>Non Bank Financial Institution</i>	106,39	107,38	107,35
c. Sewa Bangunan / <i>Rent of Building</i>	103,41	104,16	104,23
d. Jasa Perusahaan / <i>Business Services</i>	106,83	107,80	107,86
<b>9 . JASA-JASA / SERVICES</b>	<b>105,18</b>	<b>105,55</b>	<b>105,62</b>
a. Pemerintahan Umum & Pertahanan / <i>Public Administration and Defense</i>	104,94	105,02	105,09
b. Swasta / <i>Private Services</i>	105,66	106,57	106,65
<b>Produk Domestik Regional Bruto</b>	<b>106,18</b>	<b>106,37</b>	<b>106,42</b>

Sumber : BPS Kota Payakumbuh

Source : BPS - *Statistic of Payakumbuh Municipality*

Catatan/Notes: \*) Angka Diperbaiki, \*\*) Angka Sementara



**Tabel**  
**Table** XI.7

**Pendapatan Regional dan Angka-angka Perkapita**  
**Kota Payakumbuh Atas Dasar Harga Berlaku**  
**2006-2008 (Jutaan Rupiah)**  
*The Regional Income and per Capita Income of Payakumbuh*  
*Municipality at Current Price 2006-2008 (Million Rupiahs)*

PERINCIAN/ Eksplanations	2006	2007 *)	2008 **)
(1)	(2)	(3)	(4)
1 . PDRB Atas Dasar Harga Pasar (Jutaan Rupiah) <i>GRDP at Market Price (Million Rupiahs)</i>	1.132.983,42	1.294.856,21	1.514.198,46
2 . Penyusutan Barang-Barang Modal (Jutaan Rupiah) <i>Depreciation of Capital Good (Millions Rupiahs)</i>	99.513,24	114.440,18	136.097,08
3 . PDRN Atas Dasar Harga Pasar (Jutaan Rupiah) <i>GRDN At Current Market Price (Millions Rupiahs)</i>	1.033.470,18	1.180.416,03	1.378.101,38
4 . Pajak Tidak Langsung Netto (Jutaan Rupiah) <i>Net Indirect Taxes (Millions Rupiahs)</i>	4.384,36	5.124,19	6.189,06
5 . PDRN Atas Dasar Biaya Faktor (Jutaan Rupiah) <i>GDRN at Factor Price (Millions Rupiahs)</i>	1.029.085,83	1.175.291,84	1.371.912,33
6 . Penduduk Pertengahan tahun (Ribuan Orang) <i>Mid Year Populations (Thousands Populations)</i>	104,08	105,05	105,99
7 . PDRB Perkapita (Rupiah) <i>Per-capita Gross Regional Domestic Product (Rupiahs)</i>	10.885.279,42	12.326.328,98	14.285.699,80
8 . Pendapatan Regional Perkapita (Rupiah) <sup>***)</sup> <i>Per-Capita Regional (Rupiahs) <sup>***)</sup></i>	9.887.070,31	11.188.141,01	12.943.301,76

Sumber : BPS Kota Payakumbuh

Source : BPS - *Statistic of Payakumbuh Municipality*

Catatan/Notes: \*) Angka Diperbaiki, \*\*) Angka Sementara

\*\*\*) Tidak termasuk transfer Netto yaitu selisih antar pendapatan faktor produksi milik penduduk Kota Payakumbuh diluar wilayah dengan pendapatan faktor produksi yang dimiliki bukan penduduk Kota Payakumbuh

**Tabel**  
**Table**

**XI.8**

**Pendapatan Regional dan Angka-angka Perkapita**  
**Kota Payakumbuh Atas Dasar Harga Konstan 2000 (2000=100)**  
**2006-2008 (Jutaan Rupiah)**  
*The Regional Income and per Capita Income of Payakumbuh*  
*Municipality at Constant 2000 Price 2006-2008 (Million Rupiahs)*

PERINCIAN/ Eksplanations	2006	2007 *)	2008 **)
(1)	(2)	(3)	(4)
1 . PDRB Atas Dasar Harga Pasar (Jutaan Rupiah) <i>GRDP at Market Price (Million Rupiahs)</i>	684.222,31	727.773,48	774.495,30
2 . Penyusutan Barang-Barang Modal (Jutaan Rupiah) <i>Depreciation of Capital Good (Millions Rupiahs)</i>	44.129,25	47.593,80	51.501,19
3 . PDRN Atas Dasar Harga Pasar (Jutaan Rupiah) <i>GRDN At Current Market Price (Millions Rupiahs)</i>	640.093,06	680.179,68	722.994,11
4 . Pajak Tidak Langsung Netto (Jutaan Rupiah) <i>Net Indirect Taxes (Millions Rupiahs)</i>	897,77	926,80	963,45
5 . PDRN Atas Dasar Biaya Faktor (Jutaan Rupiah) <i>GDRN at Factor Price (Millions Rupiahs)</i>	639.195,29	679.252,88	722.030,66
6 . Penduduk Pertengahan tahun (Ribuan Orang) <i>Mid Year Populations (Thousands Populations)</i>	104,08	105,05	105,99
7 . PDRB Perkapita (Rupiah) <i>Per-capita Gross Regional Domestic Product (Rupiahs)</i>	6.573.751,10	6.928.008,94	7.306.972,99
8 . Pendapatan Regional Perkapita (Rupiah) *** <i>Per-Capita Regional (Rupiahs) ***</i>	6.141.148,40	6.466.119,14	6.811.995,60

Sumber : BPS Kota Payakumbuh

Source : BPS - *Statistic of Payakumbuh Municipality*

Catatan/Notes: \*) Angka Diperbaiki, \*\*) Angka Sementara

\*\*\*) Tidak termasuk transfer Netto yaitu selisih antar pendapatan faktor produksi milik penduduk Kota Payakumbuh diluar wilayah dengan pendapatan faktor produksi yang dimiliki bukan penduduk Kota Payakumbuh