



Katalog BPS : 8403001.13

Tingkat Penghunian Kamar Hotel Sumatera Barat 2013

*Occupancy Rate of Hotel Room
Sumatera Barat 2013*



BADAN PUSAT STATISTIK PROVINSI SUMATERA BARAT
STATISTICS OF SUMATERA BARAT PROVINCE

Tingkat Penghunian Kamar Hotel
Sumatera Barat 2013
Occupancy Rate of Hotel Room
Sumatera Barat 2013



TINGKAT PENGHUNIAN KAMAR HOTEL SUMATERA BARAT 2013

*OCCUPANCY RATE OF HOTEL ROOM
SUMATERA BARAT 2013*

No. ISBN/ ISBN Number : 978-602-1196-00-7

No. Publikasi/Publication Number : 13543.14.03

Katalog BPS/ BPS Catalogue : 8403001.13

Ukuran Buku/ Book Size : 21 cm x 29,5 cm

Jumlah Halaman/ Total Pages : vii + 64 halaman/pages

Naskah/ Manuscript :

Bidang Statistik Distribusi

Division of Distribution Statistics

Seksi Statistik Niaga dan Jasa

Sub Division of Trading and Services

Penyunting/Editor :

Tim Penyusun (Bidang Statistik Distribusi)

Team Work (Division of Distribution Statistics)

Gambar / Figures :

Tim Penyusun (Bidang Statistik Distribusi)

Team Work (Division of Distribution Statistics)

Diterbitkan oleh/ Published by:

Badan Pusat Statistik Provinsi Sumatera Barat

Statistics of Sumatera Barat Province

Boleh dikutip dengan menyebutkan sumbernya

May be cited with reference to the source

KATA PENGANTAR

Publikasi Tingkat Penghunian Kamar Hotel Tahun 2013 ini merupakan publikasi BPS Provinsi Sumatera Barat yang diterbitkan setiap tahun. Selain data pokok mengenai tingkat penghunian kamar (TPK) hotel, dalam publikasi ini juga disajikan data lainnya yang mendukung seperti banyaknya tamu yang menginap, rata-rata lama menginap tamu asing dan dalam negeri, rata-rata malam kamar yang terjual dan sebagainya. Sumber data diperoleh dari laporan survei tingkat penghunian kamar hotel (VHT-S) yang dilaksanakan setiap bulan pada tahun 2013.

Penghargaan sebesar-besarnya kami sampaikan kepada para pengusaha jasa akomodasi serta instansi pemerintah yang telah memberikan laporan dan bantuannya, sehingga publikasi ini dapat diterbitkan.

Saran untuk perbaikan serta penyempurnaan publikasi ini di masa yang akan datang sangat kami harapkan. Semoga publikasi ini bermanfaat bagi masyarakat pengguna data.

Padang, Juli 2014

KEPALA BADAN PUSAT STATISTIK
PROVINSI SUMATERA BARAT

YOMIN TOFRI, M.A.

FOREWORD

This publication of The Room Occupancy Rate, 2013 is publication compiled by Statistics of Sumatera Barat Province that published every year. Besides basic data about the room occupancy rates, in this publication also presented other data such as the number of staying guests, the average length of stay (foreign and Indonesian), the average number of room night occupied and others. Source of data is obtained from the processing of VHT-S form which is filled regularly every month in 2013.

We are gratefull and thank to all hotel owners and institutions which have supported in collecting the data, which make this publication available.

Suggestion for improving this publication are appreciated. Hopefully, this publication will be useful for data users.

Padang, July 2014

**HEAD STATISTICS OF
SUMATERA BARAT PROVINCE**

YOMIN TOFRI, M.A.

DAFTAR ISI / CONTENTS

	Halaman
	<i>Pages</i>
Kata Pengantar / <i>Foreword</i>	i
Daftar Isi / <i>Contens</i>	iii
Daftar Grafik / <i>Figure of Contents</i>	v
Daftar Tabel / <i>Table of Contents</i>	vi
I. Pendahuluan / <i>Introduction</i>	1
II. Ruang Lingkup dan Cakupan / <i>Scope and Coverage</i>	2
III. Cara Pengumpulan dan Pengolahan Data / <i>Data Collection and Processing Methode</i>	3
IV. Beberapa Konsep dan Definisi / <i>Concepts and Definition</i>	5
V. Penyajian Data / <i>Data Presentation</i>	8
VI. Ulasan Singkat / <i>Brief Description</i>	9
1. Hotel Berbintang / <i>Classified Hotel</i>	9
a. Tingkat Penghunian Kamar / <i>Room Occupancy Rate</i>	9
b. Tingkat Pemakaian Tempat Tidur / <i>Bed Occupancy Rate</i>	10
c. Rata-rata Lama Menginap Tamu (Asing dan Dalam Negeri) / <i>Average Length of Stay (Foreign and Indonesian Guest)</i>	11
d. Rata-rata Lama Menginap Tamu Asing / <i>Average Length of Stay of Foreign Guest (ALS-F)</i>	12
e. Rata-rata Lama Menginap Tamu Dalam Negeri / <i>Average Length of Stay of Indonesian Guest (ALS-I)</i>	12
f. Jumlah Tamu Asing dan Dalam Negeri / <i>The Number of Foreign and Indonesian Guest</i>	13
g. Banyaknya Malam Kamar yang Terpakai / <i>The Number of Room Night Occupied</i>	14
h. Banyaknya Malam Tamu Menginap / <i>The Number of Staying Guest</i>	15
i. Rata-rata Tamu per Kamar / <i>Guest per Room (GPR)</i>	16
2. Usaha Akomodasi Lainnya / <i>Non Classified Hotel</i>	17
a. Tingkat Penghunian Kamar / <i>Room Occupancy Rate</i>	17
b. Tingkat Pemakaian Tempat Tidur / <i>Bed Occupancy Rate</i>	18
c. Rata-rata Lama Menginap Tamu (Asing dan Dalam Negeri) / <i>Average Length of Stay (Foreign and Indonesian Guest)</i>	18
d. Rata-rata Lama Menginap Tamu Asing / <i>Average Length of Stay of Foreign Guest</i>	19

e.	Rata-rata Lama Menginap Tamu Dalam Negeri / <i>Average Length of Stay of Indonesian Guest</i>	20
f.	Jumlah Tamu Asing dan Dalam Negeri / <i>The Number of Foreign and Indonesian Guest</i>	21
g.	Banyaknya Malam Kamar yang Terpakai / <i>The Number of Room Night Occupied</i>	22
h.	Banyaknya Malam Tamu Menginap / <i>The Number of Staying Guest</i>	23
i.	Rata-rata Tamu per Kamar / <i>Guest per Room (GPR)</i>	23

<http://sumbar.bps.go.id>

DAFTAR GRAFIK / FIGURE OF CONTENTS

Grafik Figure	Halaman Pages
1. Tingkat Penghunian Kamar pada Hotel Berbintang, 2012-2013 / <i>Room Occupancy Rate in Classified Hotel, 2012-2013</i>	10
2. Rata-rata Lama Menginap Tamu (Asing dan Dalam Negeri) pada Hotel Berbintang, 2012-2013 / <i>Average Length of Stay (Foreign and Indonesian Guest) in Classified Hotel, 2012-2013</i>	11
3. Rata-rata Lama Menginap Tamu Asing pada Hotel Berbintang, 2012-2013 / <i>Average Length of Stay of Foreign Guest in Classified Hotel, 2012-2013</i>	12
4. Rata-rata Lama Menginap Tamu Dalam Negeri pada Hotel Berbintang, 2012-2013 / <i>Average Length of Stay of Indonesian Guest in Classified Hotel, 2012-2013</i>	13
5. Jumlah Tamu Asing dan Dalam Negeri pada Hotel Berbintang, 2012-2013 / <i>The Number of Foreign and Indonesian Guest in Classified Hotel, 2012-2013</i>	14
6. Rata-rata Tamu per Kamar pada Hotel Berbintang, 2012-2013 / <i>Guest per Room in Classified Hotel, 2012-2013</i>	16
7. Tingkat Penghunian Kamar pada Usaha Akomodasi Lainnya, 2012-2013 / <i>Room Occupancy Rate in Non Classified Hotel, 2012-2013</i>	17
8. Rata-rata Lama Menginap Tamu (Asing dan Dalam Negeri) pada Usaha Akomodasi Lainnya, 2012-2013 / <i>Average Length of Stay (Foreign and Indonesian Guest) in Non Classified Hotel, 2012-2013</i>	19
9. Rata-rata Lama Menginap Tamu Asing pada Usaha Akomodasi Lainnya, 2012-2013 / <i>Average Length of Stay of Foreign Guest in Non Classified Hotel, 2012-2013</i>	20
10. Rata-rata Lama Menginap Tamu Dalam Negeri pada Usaha Akomodasi Lainnya, 2012-2013 / <i>Average Length of Stay of Indonesian Guest in Non Classified Hotel, 2012-2013</i>	21
11. Jumlah Tamu Asing dan Dalam Negeri pada Usaha Akomodasi Lainnya, 2012-2013 / <i>The Number of Foreign and Indonesian Guest in Non Classified Hotel, 2012-2013</i>	22
12. Rata-rata Tamu per Kamar pada Usaha Akomodasi Lainnya, 2012-2013 / <i>Guest per Room in Non Classified Hotel, 2012-2013</i>	24

DAFTAR TABEL / CONTENT OF TABLES

Tabel	Halaman
<i>Table</i>	<i>Pages</i>
1. Tingkat Penghunian Kamar Hotel Berbintang menurut Bulan dan Kelas Hotel / <i>Room Occupancy Rate in Classified Hotel by Month and Hotel Class</i>	27
2. Tingkat Penghunian Kamar Hotel Berbintang menurut Bulan dan Kabupaten/Kota / <i>Room Occupancy Rate in Classified Hotel by Month and Municipality</i>	28
3. Tingkat Pemakaian Tempat Tidur Hotel Berbintang menurut Bulan dan Kelas Hotel / <i>Bed Occupancy Rate in Classified Hotel by Month and Hotel Class</i>	30
4. Rata-rata Lama Menginap Tamu (Asing dan Dalam Negeri) menurut Bulan dan Kelas Hotel / <i>Average Length of Stay (Foreign and Indonesian Guest) in Classified Hotel by Month and Hotel Class</i>	31
5. Rata-rata Lama Menginap Tamu (Asing dan Dalam Negeri) menurut Bulan dan Kabupaten/Kota / <i>Average Length of Stay (Foreign and Indonesian Guest) in Classified Hotel by Month and Municipality</i>	32
6. Rata-rata Lama Menginap Tamu Asing pada Hotel Berbintang menurut Bulan dan Kelas Hotel / <i>Average Length of Stay Foreign Guest in Classified Hotel by Month and Hotel Class</i>	33
7. Rata-rata Lama Menginap Tamu Dalam Negeri pada Hotel Berbintang menurut Bulan dan Kelas Hotel / <i>Average Length of Stay Indonesian Guest in Classified Hotel by Month and Hotel Class</i>	34
8. Jumlah Tamu Asing dan Dalam Negeri pada Hotel Berbintang menurut Bulan dan Kelas Hotel / <i>Number of Guest (Foreign and Indonesian) Visiting Classified Hotels by Month and Hotel Class</i>	36
9. Persentase Jumlah Tamu Asing dan Dalam Negeri Pada Hotel Berbintang menurut Bulan dan Kelas Hotel / <i>Percentage of Guest (Foreign and Indonesian) Visiting Classified Hotel by Month and Hotel Class</i>	39
10. Banyaknya Malam Kamar yang Terpakai Pada Hotel Berbintang menurut Bulan dan Kelas Hotel / <i>Number of Room Night Occupied in Classified Hotel by Month and Hotel Class</i>	41
11. Banyaknya Malam Tamu Menginap pada Hotel Berbintang menurut Bulan dan Kelas Hotel / <i>Number of Guest Night (GN) in Classified Hotel by Month and Hotel Class</i>	42
12. Rata-rata Tamu Per Kamar pada Hotel Berbintang menurut Bulan dan Kelas Hotel / <i>Guest Per Room (GPR) in Classified Hotel by Month and Hotel Class</i>	43
13. Tingkat Penghunian Kamar Usaha Akomodasi Lainnya menurut Bulan dan Kelompok Kamar / <i>Room Occupancy Rate in Non Classified Hotel by Month and Room Group</i>	44

14.	Tingkat Penghunian Kamar Usaha Akomodasi Lainnya menurut Bulan dan Kabupaten/Kota / <i>Room Occupancy Rate in Non Classified Hotel by Month and Municipality</i>	45
15.	Tingkat Pemakaian Tempat Tidur Usaha Akomodasi Lainnya menurut Bulan dan Kelompok Kamar / <i>Bed Occupancy Rate in Non Classified Hotel by Month and Room Group</i>	49
16.	Rata-rata Lama Menginap Tamu (Asing dan Dalam Negeri) Pada Usaha Akomodasi Lainnya menurut Bulan dan Kelompok Kamar / <i>Average Length of Stay (Foreign and Indonesian Guest) in Non Classified Hotel by Month and Room Group</i>	50
17.	Rata-rata Lama Menginap Tamu (Asing dan Dalam Negeri) Pada Usaha Akomodasi Lainnya menurut Bulan dan Kabupaten/Kota / <i>Average Length of Stay (Foreign and Indonesian Guest) in Non Classified Hotel by Month and Municipality</i>	51
18.	Rata - rata Lama Menginap Tamu Asing pada Usaha Akomodasi Lainnya menurut Bulan dan Kelompok Kamar / <i>Average Length of Stay Foreign Guest in Non Classified Hotel by Month and Room Group</i>	55
19.	Rata - rata Lama Menginap Tamu Dalam Negeri Pada Usaha Akomodasi Lainnya menurut Bulan dan Kelompok Kamar / <i>Average Length of Stay Indonesian Guest in Non Classified Hotel by Month and Room Group</i>	56
20.	Jumlah Tamu Asing dan Dalam Negeri pada Usaha Akomodasi Lainnya menurut Bulan dan Kelompok Kamar / <i>Number of Guest (Foreign and Indonesian) Visiting Non Classified Hotels by Month and Room Group</i>	57
21.	Persentase Jumlah Tamu Asing dan Dalam Negeri Pada Usaha Akomodasi Lainnya menurut Bulan dan Kelompok Kamar / <i>Percentage of Guest (Foreign and Indonesian) Visiting Non Classified Hotels by Month and Room Group</i>	60
22.	Banyaknya Malam Kamar yang Terpakai Pada Usaha Akomodasi Lainnya menurut Bulan dan Kelompok Kamar / <i>Number of Room Night Occupied in Non Classified Hotel by Month and Room Group</i>	62
23.	Banyaknya Malam Tamu Menginap pada Usaha Akomodasi Lainnya menurut Bulan dan Kelompok Kamar / <i>Number of Guest Night (GN) in Non Classified Hotel by Month and Room Group</i>	63
24.	Rata-rata Tamu Per Kamar pada Usaha Akomodasi Lainnya menurut Bulan dan Kelompok Kamar / <i>Guest Per Room (GPR) in Non Classified Hotel by Month and Room Group</i>	64



I. PENDAHULUAN

Sektor Pariwisata mempunyai peranan penting dalam peningkatan perekonomian Indonesia, baik sebagai salah satu penghasil devisa maupun dalam perluasan lapangan kerja. Sektor ini diharapkan dapat menjadi salah satu sektor yang dapat diperhitungkan untuk memperkuat perekonomian daerah Sumatera Barat khususnya dan nasional pada umumnya.

Dalam rancangan pembangunan nasional maupun daerah ditegaskan bahwa untuk meningkatkan kesejahteraan rakyat, pengembangan sektor pariwisata harus dilanjutkan dan ditingkatkan dengan memperluas, memanfaatkan sumber daya serta potensi pariwisata sehingga menjadi kegiatan ekonomi yang diharapkan dapat meningkatkan penerimaan devisa, memperluas dan meratakan kesempatan kerja serta kesempatan berusaha, khususnya masyarakat sekitarnya untuk merangsang pembangunan regional, serta memperkenalkan identitas dan kebudayaan daerah.

Arus wisatawan yang datang ke Sumatera Barat pada tahun 2013 mengalami peningkatan. Jumlah tamu yang datang dan menginap di hotel (asing dan domestik) ke Sumatera Barat

I. INTRODUCTION

Tourism sector has an important role in increasing Indonesian economics, both as a sources of foreign exchange and job creation. This sector is expected to become one of the sectors that can strengthen regional economy particularly in Sumatera Barat and generally in Indonesia.

Furthermore, in development planning both regional and national were emphasized that to increase social welfare, the development of tourism should be continued and increased by improving and utilizing the source of national and regional tourism facilities as an economic activity which is expected would can increase the national income and give wider opportunities of working opportunities, especially for improving the regional development and introducing the national culture also.

During 2013 guests visiting Sumatera Barat were increasing. The number of guests (foreign and Indonesian) who visit Sumatera Barat has reached a total of 958,184 guests (Table



mencapai 958.184 orang (Tabel 8 dan Tabel 20), sedangkan pada tahun 2012 sebanyak 822.555 orang berarti meningkat sebanyak 135.629 orang atau naik sekitar 16,49 persen.

Untuk mendukung pengambilan kebijakan dalam pengembangan sektor pariwisata khususnya sub sektor jasa akomodasi bagi pemerintah ataupun pengusaha diperlukan data mengenai tingkat penghunian kamar hotel dan jasa akomodasi lainnya di Provinsi Sumatera Barat. Publikasi ini dapat menjadi salah satu bahan pertimbangan bagi para pengambil kebijakan.

II. RUANG LINGKUP DAN CAKUPAN

Dalam publikasi perhotelan tahun 2013 ini data mengenai tingkat penghunian kamar yang dikumpulkan mencakup:

Semua hotel berbintang yang ada di seluruh Provinsi Sumatera Barat, berdasarkan hasil klasifikasi hotel yang dilakukan oleh Dinas Pariwisata Daerah dan PHRI.

Usaha akomodasi lainnya di seluruh wilayah Provinsi Sumatera Barat yang dicacah secara sampel.

8 and Table 20), whereas in 2011 the number was 822,555 guests, this means increased by 135,629 guests or 16.49 percent.

Therefore, to support the policy makers in tourism sector development particularly in sub sector of accommodation services for government and employers, required data on the occupancy rate of hotel rooms and others accommodation in Sumatera Barat. This publication is used for consideration for policy makers.

II. SCOPE AND COVERAGE

In this 2013 hotel statistics publication, the data collected on the room occupancy rates covering :

All of the existing classified hotels throughout Sumatera Barat, based on hotel classification results, conducted by the Regional Tourism Agency and PHRI.

All accommodations, both non classified hotels as well as other accommodations throughout Sumatera Barat, which are observed on selected sample.



CARA PENGUMPULAN DAN PENGOLAHAN DATA

Seperti tahun-tahun sebelumnya, pelaksanaan pengumpulan data statistik ini dilakukan oleh BPS Provinsi Sumatera Barat serta seluruh BPS Kabupaten/Kota yang ada di wilayah Provinsi Sumatera Barat dengan cara sebagai berikut :

Mendatangi semua hotel/akomodasi seperti yang tercakup dalam ruang lingkup dan ruang cakup setiap awal bulan. Memberikan daftar isian VHT-S untuk diisi oleh pengusaha hotel/akomodasi yang bersangkutan, mengambilnya pada setiap awal bulan berikutnya.

Semua daftar isian VHT-S yang telah diisi dan telah diperiksa kebenarannya oleh petugas pengumpul data BPS Kabupaten/Kota, dikirim ke BPS Provinsi untuk diolah dengan tahapan sebagai berikut:

Pemeriksaan

Melakukan pemeriksaan ulang terhadap daftar isian VHT-S terutama mengenai :

- Kelengkapan isian
- Kebenaran isian
- Konsistensi antar isian

Apabila terdapat kekeliruan, inkonsistensi atau ketidaklengkapan pada isiannya yang tidak dapat diedit,

III. DATA COLLECTION AND PRO- CESSING METHOD

As the previous years, the implementation of this statistical data collection was conducted by the officials of the Sumatera Barat Statistic Officers and Regency Officers throughout Sumatera Barat by the following way :

Visiting all hotels or other accommodations, as mentioned in the scope and coverage at the beginning of every month. Giving VHT-S questionnaires to be filled by the hotels owners and collecting the questionnaires every beginning of the following month.

2. *All of the VHT-S questionnaires which have already been filled out by hotel manager and checked by the data collector are sent to the Provincial Office of Statistic in order to be processed with the following phase :*

Editing

Conducting a reexamination of the VHT-S questionnaires, especially concerning :

- *The completeness of filling-out*
- *The correctness of filling-out*
- *The consistency among the filling-out*

If there are errors, mistakes, inconsistencies or incompleteness



maka daftar isian tersebut dikembalikan oleh petugas pengumpul data ke usaha akomodasi yang bersangkutan untuk diperbaiki.

Pengkodean

Setelah proses pemeriksaan selesai dilakukan, kegiatan pengolahan dilanjutkan dengan pemberian kode masing-masing daftar isian, agar dapat diolah langsung dengan komputer.

c. Validasi

Setelah data diolah dengan komputer, mungkin masih terdapat beberapa kesalahan yang harus diperbaiki dan diatasi sesuai dengan aturan validasi yang telah ditetapkan, untuk mendapatkan data yang bersih dari kesalahan.

d. Tabulasi

Setelah data bersih dari kesalahan, dilakukan tabulasi sesuai dengan bentuk tabel yang telah ditentukan dengan menggunakan komputer. Hasil pengolahan berupa tabel-tabel dikirim ke Badan Pusat Statistik di Jakarta dalam bentuk *soft copy*, yang selanjutnya akan dilakukan penggabungan dengan Provinsi lain untuk menghasilkan angka nasional.

in the filling-out of the questionnaires that cannot be edited, then these questionnaires will be sent back by data collector to the accommodation concerned.

b. Coding

After the editing process has been conducted, the processing activities are continue by giving codes on the respective questionnaires, in order to be directly processed by computer.

c. Validation

After the data have been processed by the computer, there is still the possibility of several mistakes which must be corrected in accordance with the stipulated validation rules, so that the data are really clean from errors.

d. Tabulation

Only after the data are clean from errors, tabulated are done by the computer, in accordance with the already stipulated table forms. This results are sent to the BPS in the form of the soft copy which will be combined with the results from other provinces.



IV. BEBERAPA KONSEP DAN DEFINISI

Tingkat Penghunian Kamar Hotel

ialah banyaknya malam kamar yang terjual dibagi dengan banyaknya malam kamar yang tersedia dikalikan 100%.

2. Tingkat Penghunian Tempat Tidur

ialah banyaknya malam tempat tidur yang dipakai dibagi dengan banyaknya malam tempat tidur yang tersedia dikalikan 100%.

3. Rata-rata Lama Tamu Menginap

adalah banyaknya malam tempat tidur yang dipakai dibagi dengan banyaknya tamu yang datang menginap. Rata-rata lamanya tamu menginap ini dapat dibedakan antara tamu asing dan tamu dalam negeri:

Rata-rata lama tamu asing menginap adalah banyaknya malam tempat tidur oleh tamu asing dibagi dengan banyaknya tamu asing yang menginap.

Rata-rata lama tamu dalam negeri adalah banyaknya malam tempat tidur oleh tamu dalam negeri dibagi dengan banyaknya tamu dalam negeri yang menginap.

4. Perbandingan Tamu Asing dan Tamu Dalam Negeri adalah membandingkan antara tamu asing dan tamu dalam negeri.

IV. CONCEPTS AND DEFINITIONS

1. Room Occupancy Rate is the number of room-nights occupied, divided by the number of room night available, multiplied by 100%.

2. Bed-Occupancy Rate is the number of bed nights used divided by the number of bed-nights available, multiplied by 100%.

3. Average Length of Stay (ALS) is the number of bed-nights used (guest-nights), divided by the number of guests coming to spend the night. This average length of stay is distinguished between the foreign and Indonesian guests :

ALS of foreign guest is the number of bed-nights used by foreign guests, divided by the total number of foreign guests spent the night in the hotel.

ALS of Indonesian guest is the number of bednights used by Indonesian guests, divided by the total number of Indonesian guests spent the night in the hotel.

4. Foreign and Indonesian Guest Ratio is the ratio between the foreign and the Indonesian guests.



5. Rata-rata Tamu per Kamar (GPR) adalah perbandingan antara banyaknya malam tamu atau malam tempat tidur dengan banyaknya malam kamar yang terjual. GPR menggambarkan rata - rata banyaknya tamu yang menghuni satu kamar terjual. Sebagai contoh nilai GPR = 1,43, artinya bahwa rata-rata kamar yang terjual dihuni oleh 1,43 orang.

Catatan :

1 malam kamar = 1 kamar x 1 malam

1 malam tempat tidur = 1 tempat tidur
x 1 malam

1 malam tamu = 1 tamu x 1 malam

6. Usaha Akomodasi adalah suatu usaha yang menggunakan suatu bangunan atau sebagian bangunan yang disediakan secara khusus, dan setiap orang dapat menginap, makan, serta memperoleh pelayanan dan fasilitas lainnya dengan pembayaran secara harian.

7. Hotel Berbintang adalah usaha yang menggunakan suatu bangunan atau sebagian bangunan yang disediakan secara khusus, dan setiap orang dapat menginap, makan, serta memperoleh pelayanan dan fasilitas lainnya dengan pembayaran, dan telah memenuhi persyaratan sebagai hotel berbintang seperti yang ditentukan oleh Dinas Pariwisata Daerah (Diparda) atau

5. Guest Per Room (GPR) is the ratio of *guest-nights or bed-nights to room nights occupied. In other words GPR shows the average number of guests occupying one room sold. As an example, GPR = 1.43 means the average sold room is occupied by 1.43 persons.*

Note :

1 room-night = 1 room x 1 night

1 bed-night = 1 bed x 1 night

1 guest-night = 1 guest x 1 night

6. Business Accomodation is an *establishment use of a building or a part of a building that especially provided/ reserved, and any person can stay, obtain food, service and other facilities against daily payment.*

7. Classified Hotel is an *establishment using a building or a part of building that especially provided/ reserved, and any person can stay, obtain food, service and other facilities against payment, that has fulfilled the requirements as classified hotel which are determined by Regional Tourism Agency. Restaurant that managed by hotel is the special characteristic of*



dari PHRI. Ciri khusus dari hotel berbintang adalah mempunyai restoran baik dikelola langsung oleh manajemen hotel maupun oleh pihak lain. Persyaratan tersebut antara lain:

Persyaratan fisik seperti lokasi hotel, kondisi bangunan.

Bentuk pelayanan yang diberikan.

Kualifikasi tenaga kerja, seperti pendidikan, dan kesejahteraan karyawan.

Fasilitas olah raga dan rekreasi lainnya yang tersedia, seperti lapangan tenis, kolam renang, dan diskotik.

Jumlah kamar yang tersedia.

8. Akomodasi Lainnya adalah suatu usaha yang menggunakan suatu bangunan atau sebagian bangunan yang disediakan secara khusus, dan setiap orang dapat menginap dengan atau tanpa makan dan memperoleh pelayanan serta menggunakan fasilitas lainnya dengan pembayaran. Akomodasi lainnya meliputi : hotel melati yaitu hotel yang belum memenuhi persyaratan sebagai hotel berbintang seperti yang ditentukan Dinas Pariwisata Daerah (Diparda) atau PHRI, serta penginapan remaja, pondok wisata dan jasa akomodasi lainnya.

hotel. Hotel classification is determined by the Regional Tourism Agency.

Those requirements are :

Physical requirement, such as location and condition of hotel.

Services provided.

Manpower qualification, such as education and employee's welfare.

The availability of sport and other recreation facilities, such as tennis courts, swimming pool and discotheque.

The number of rooms available.

8. Non Classified Hotel is an establishment using a building or a part of building that especially provided / reserved, and any person can stay, obtain food or not, service, and use other facilities against payment. Non classified hotel is the hotel which has not fulfilled the requirements as classified hotel which are determined by Regional Tourism Agency, such as youth hostel, home stay, and other non classified hotel.



- **Hotel melati/ Losmen/ Penginapan**, adalah usaha penyediaan jasa pelayanan penginapan bagi umum yang dikelola secara komersial dengan menggunakan sebagian atau seluruh bagian bangunan.
- **Penginapan Remaja**, adalah usaha penyediaan jasa pelayanan penginapan bagi remaja sebagai akomodasi dalam rangka kegiatan pariwisata dengan tujuan untuk rekreasi, memperluas pengetahuan/ pengalaman dan perjalanan.
- **Pondok Wisata**, adalah usaha penyediaan jasa pelayanan penginapan bagi umum dengan pembayaran harian, yang dilakukan perseorangan dengan menggunakan sebagian dari tempat tinggalnya.
- **Jasa Akomodasi Lainnya**, adalah usaha penyediaan jasa pelayanan penginapan yang tidak termasuk pada hotel melati, penginapan remaja dan pondok wisata misalnya wisma.
- **Jasmine hotel/Pension** is a kind of accommodation which managed commercially by using a building or a part of building where any person can stay against payment.
- **Youth Hostel** is a kind of accommodation provided for teenager who doing tourism activities for recreation, spread acknowledgement/ experience of trip.
- **Home Stay** is a kind of accommodation using part of building / house provided/ reserved where any person can stay against payment
- **Other non classified hotel** is a kind of accommodation, other than pension, youth hostel, and home stay, like wisma.

V. PENYAJIAN DATA

Seperti disebutkan pada penjelasan sebelumnya ruang lingkup dan cakupan penyajian data mengenai hotel dan usaha akomodasi lainnya meliputi 19 kabupaten/ kota di Sumatera Barat. tabel-tabel yang disajikan selain dari tingkat

V. DATA PRESENTATION

As already mentioned in scope and coverage that the data of classified hotels and non classified hotels presented in this publication covers 19 regency, throughout Sumatera Barat. The presented tables, not only present the occupancy rate, the



penghunian kamar hotel, rata-rata lamanya tamu menginap, jumlah tamu, jumlah malam kamar, dan malam tamu, yang menggambarkan tingkat produktifitas hotel.

average length of stay (ALS), total guest, total room night, and total guest night, which show the hotel productivity rate.

VI. ULASAN SINGKAT

VI. BRIEF DESCRIPTION

1. HOTEL BERBINTANG

1. CLASSIFIED HOTEL

Tingkat Penghunian Kamar

a. Room Occupancy Rate

Tingkat Penghunian Kamar Hotel (TPK) hotel berbintang di Sumatera Barat tahun 2013 tercatat sebesar 50,22 persen (Tabel 1). Ini berarti bahwa rata-rata dari seluruh kamar yang dipakai setiap malam pada hotel berbintang tahun 2013 adalah 50,22 persen, angka ini lebih tinggi 1,22 poin bila dibandingkan dengan keadaan tahun 2012 (49,00%).

The room occupancy rate in classified hotels in Sumatera Barat in 2013 reached 50.22 percent. This means that the average of 50.22 percent of total room available in classified hotels was always occupied during 2013. It was an increase of 1.22 point compared to 2012 (49.00%).

Bila dilihat menurut kelas hotel, terlihat TPK tertinggi berada pada kelas hotel bintang 4, yaitu 55,26 persen. TPK terendah pada hotel bintang 1, mencapai 41,46 persen.

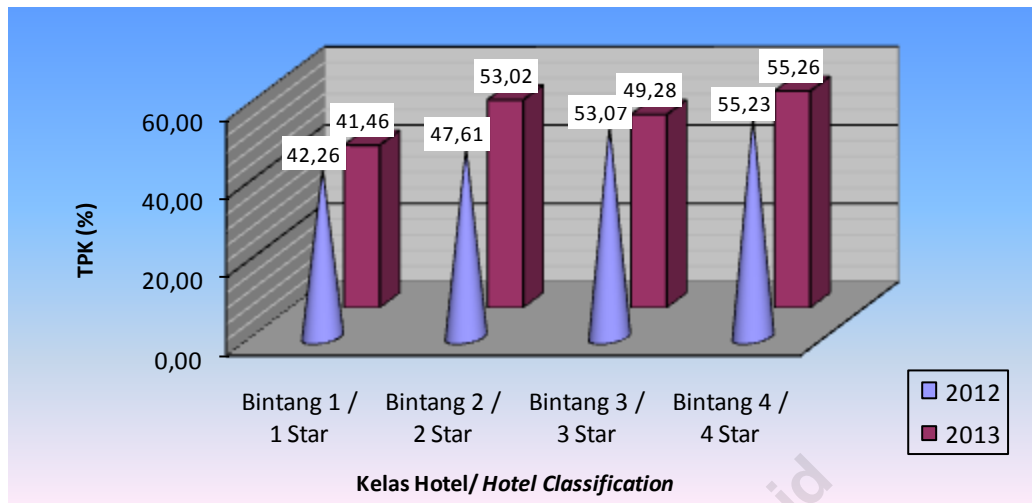
Viewed by hotel classification, the highest occupancy rate was experienced in four star hotels reached 55.26 percent. The lowest occupancy rate was experienced in one star hotels, namely 41.46 percent.

Bila dilihat menurut kabupaten/kota maka terlihat TPK hotel bintang di Kabupaten Solok Selatan mencapai 75,94 persen, paling tinggi dibandingkan kabupaten/kota lainnya yang memiliki hotel berbintang (Tabel 2). Sementara itu TPK hotel bintang terendah terjadi di Kabupaten Sijunjung, yaitu mencapai 18,80 persen.

Viewed by regency/municipality, the occupancy rate in Solok Selatan regency reached 75.94 percent, higher than most of regency/municipality which have classified hotels (Table 2). The lowest occupancy rate was experienced in Sijunjung Regency, namely 18.80 percent.



Grafik 1 / Figure 1.
Tingkat Penghunian Kamar Hotel Berbintang, 2012 – 2013
Room Occupancy Rate in Classified Hotel, 2012 – 2013



b. Tingkat Pemakaian Tempat Tidur

Tabel 3 menunjukkan persentase pemakaian tempat tidur pada hotel berbintang. Berbeda dengan pemakaian kamar dimana setiap kamar bisa dihuni oleh satu atau dua orang tamu, tetapi setiap tempat tidur yang terjual dianggap hanya dipakai oleh satu orang tamu saja.

Angka Tingkat Pemakaian Tempat Tidur (TPTT) pada hotel berbintang mengalami peningkatan sebesar 7,11 poin dari 54,25 persen tahun 2012 menjadi 61,36 persen tahun 2013. Peningkatan terjadi pada semua kelas hotel berbintang, kecuali pada hotel bintang tiga yang mengalami penurunan TPTT. Peningkatan angka TPTT tertinggi terjadi pada hotel bintang empat yaitu naik 12,95 poin.

b. Bed Occupancy Rate

Table 3 shows the percentage of bed occupied in classified hotels. Unlike hotel's room that can be used by one person or two persons, hotel's bed can only be used for only one person.

The bed occupancy rate in classified hotels experienced the increase by 7.11 point compared to that in 2012, that was 54.25 percent in 2012 to 61.36 percent in 2013. This increasing was experienced by all classified hotels, except in three star hotels which decreased. The highest increase was achieved in four star hotels namely 12.95 point.



c. Rata-Rata Lama Menginap Tamu (Asing dan Dalam Negeri)

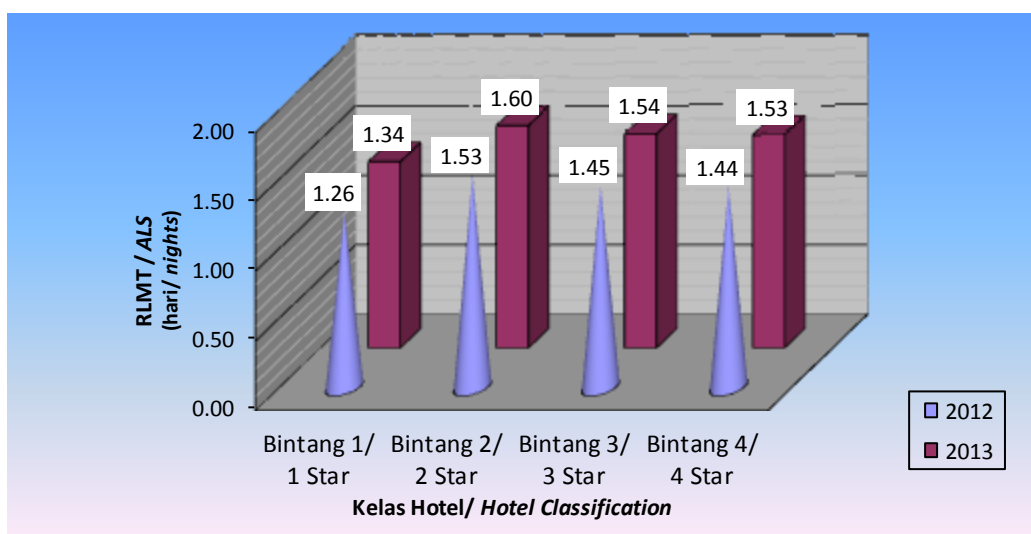
Rata-rata Lama Menginap Tamu (RLMT) asing maupun dalam negeri pada hotel berbintang tahun 2013 mengalami peningkatan, yaitu naik sebesar 0,10 hari dibandingkan dengan tahun 2012. Jika dilihat menurut kelas hotel, rata-rata lama menginap tamu terlama pada tahun 2013 terjadi pada hotel bintang dua yaitu 1,60 hari dan terendah tercatat pada hotel bintang satu sebesar 1,34 hari (Tabel 4). Dilihat menurut Kabupaten/Kota, RLMT Total tertinggi tercatat di Kota Padang Panjang, yaitu 2,83 hari dan terendah di Kota Sawahlunto 1,06 hari (Tabel 5).

c. Average Length of Stay of Foreign and Indonesian Guest

The average length of stay (ALS) of foreign and Indonesian guests in classified hotels in 2013 increased by 0.10 night compared to that in 2012. Based on hotel classification, in 2013 the highest ALS was happened in two star hotels which reached 1.60 nights and the lowest was recorded in one star hotels which only reached 1.34 nights (Table 4). Viewed by regency/municipality, the highest ALS was happened in Padang Panjang Municipality, reached 2.83 nights, and the lowest one in Sawahlunto Municipality, namely 1.06 nights (Table 5).

Grafik 2 / Figure 2.

Rata-rata Lama Menginap Tamu (Asing dan Dalam Negeri) pada Hotel Berbintang, 2012–2013
Average Length of Stay (Foreign and Indonesian Guest) in Classified Hotel, 2012-2013





d. Rata-Rata Lama Menginap Tamu Asing (RLMT Asing)

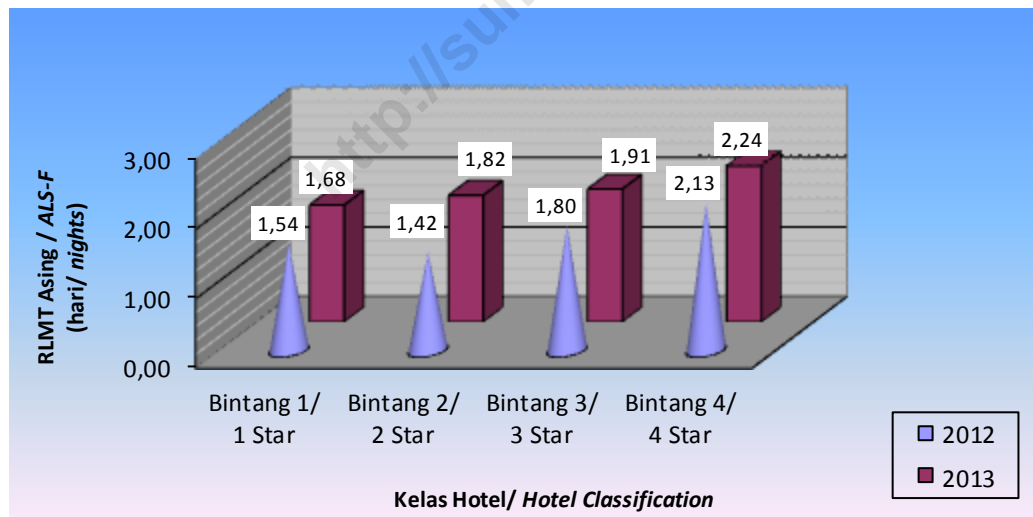
RLMT asing pada hotel berbintang tahun 2013 mengalami peningkatan 0,30 hari yaitu dari 1,71 hari tahun 2012 menjadi 2,01 hari pada tahun 2013. Berdasarkan klasifikasi hotel, peningkatan RLMT asing tertinggi terjadi di hotel bintang dua, yaitu naik 0,40 hari. RLMT asing tertinggi pada tahun 2013 terjadi pada hotel bintang empat yaitu 2,24 hari dan terendah tercatat pada hotel bintang satu selama 1,68 hari (Tabel 6).

d. Average Length of Stay of Foreign Guest (ALS-F)

In 2013, the ALS of foreign in classified hotels experienced increase 0.30 nights, from 1.71 nights in 2012 to 2.01 nights in 2013. Viewed by hotel classification the highest increasing of ALS-F was experienced in two star hotels, i.e. 0.40 nights. The highest ALS-F in 2013 was occurred in four star hotels which reached 2.24 nights and the lowest ALS-F was recorded in one star hotels which reached 1.68 nights (Table 6).

Grafik 3 / Figure 3.

Rata-rata Lama Menginap Tamu Asing pada Hotel Berbintang, 2012 – 2013
Average Length of Stay of Foreign Guests in Classified Hotel, 2012-2013



e. Rata-Rata Lama Menginap Tamu (RLMT) Dalam Negeri

Rata-rata lama menginap tamu (RLMT) dalam negeri tahun 2013 mengalami peningkatan 0,08 hari yaitu 1,38 hari tahun 2012 menjadi 1,46 hari tahun 2013.

e. Average Length of Stay of Indonesian Guest (ALS-I)

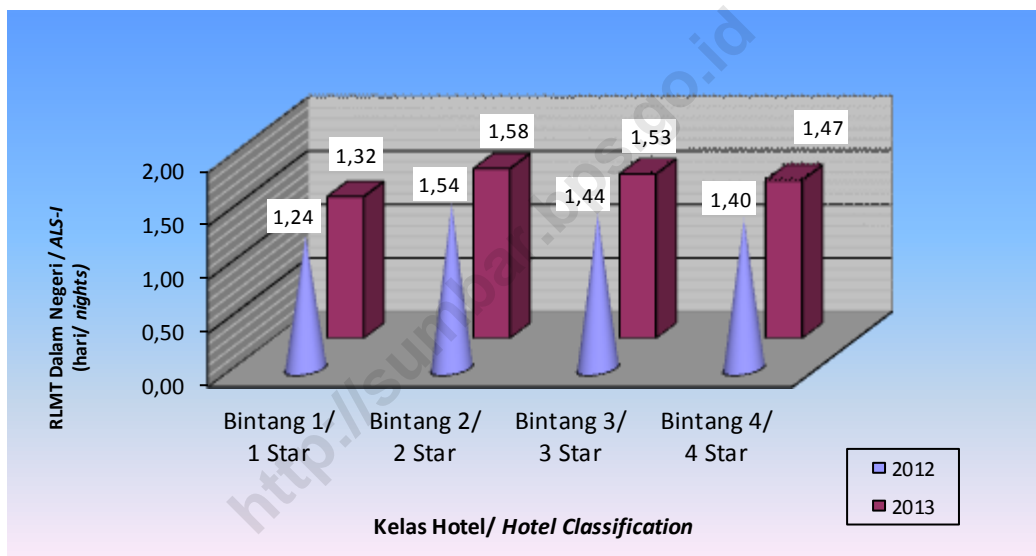
In 2013 the average length of stay of Indonesian guest (ALS-I) experienced an increase 0.08 nights, from 1.38 nights in 2012 to 1,46 nights in 2013.



Dirinci menurut kelas hotel, hotel bintang tiga mengalami peningkatan RLMT dalam negeri tertinggi 0,09 hari. Rata - rata lama menginap tamu dalam negeri tertinggi pada hotel bintang dua yaitu 1,58 hari dan terendah pada hotel bintang satu yaitu 1,32 hari (Tabel 7).

Based on hotel classification, the highest increasing of ALS-I was occurred in three star hotels, 0.09 nights. The highest ALS-I was occurred in two star hotels, 1.58 nights, and the lowest one in one star hotels, namely 1.32 nights (Table 7).

Grafik 4 / Figure 4.
Rata-rata Lama Menginap Tamu Dalam Negeri pada Hotel Berbintang, 2012 – 2013
Average Length of Stay of Indonesian Guest in Classified Hotel, 2012-2013



f. Jumlah Tamu Asing dan Dalam Negeri

Tabel 8 menunjukkan jumlah tamu yang datang dan menginap pada tahun 2013 berdasarkan laporan yang masuk sebanyak 592.189 tamu pada hotel berbintang. Jumlah ini mengalami peningkatan 99.680 tamu atau naik sebesar 20,24 persen bila dibandingkan dengan keadaan tahun 2012 yang mencapai 492.509 tamu.

f. The Number of Foreign and Indonesian Guest

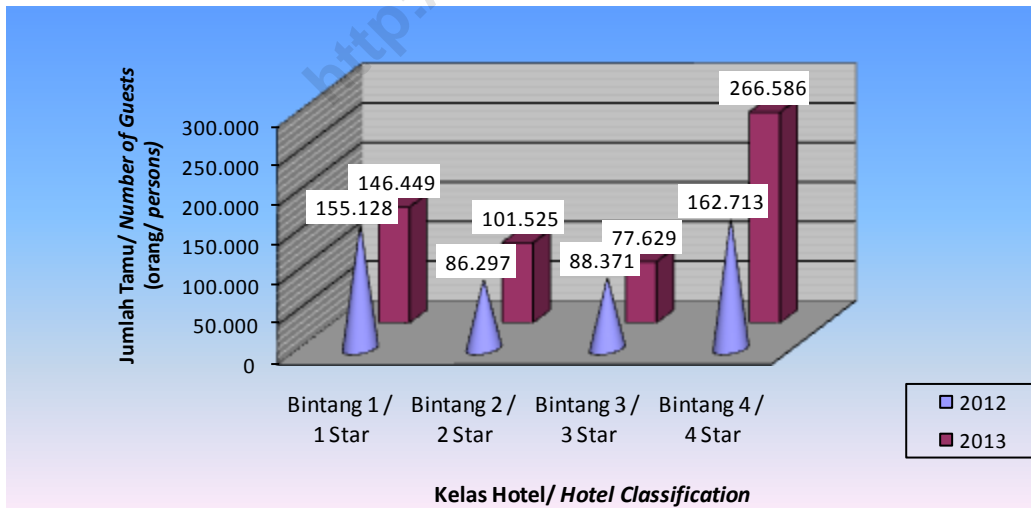
Table 8 shows the number of guests who came and stayed in classified hotels, based on report received, in 2013 which recorded 592,189 guests. There was an increase of 99,680 guests or 20.24 percent compared to that of in 2012 which only reached 492,509 guests.



Tamu asing yang datang dan menginap selama tahun 2013 mencapai 41.058 orang atau sebesar 6,93 persen dari keseluruhan tamu yang datang dan menginap di hotel berbintang. Jumlah ini bertambah sebanyak 16.021 orang (63,99 %) jika dibandingkan dengan keadaan tahun 2012 yang mencapai 25.037 orang. Tamu dalam negeri yang datang dan menginap di hotel berbintang pada tahun 2013 tercatat sebanyak 551.131 orang. Jika dibandingkan dengan keadaan tahun 2012 yang mencapai 467.472 orang, terjadi peningkatan sebanyak 83.659 orang atau naik sebesar 17,90 persen.

The number of foreign guests who came and stayed in classified hotels during 2013 reached 41,058 guests or 6.93 percent of the total guests. There was an increase of 16,021 guests or 63.99 percent compared to that of in 2012 which only reached 25,037 guests. The number of Indonesian guests who came and stayed during 2013 in classified hotels was recorded 551,131 guests. Compared to 2012 which reached 467.472 guests, it was an increase of 83,659 guests or increase 17.90 percent.

Grafik 5 / Figure 5.
Jumlah tamu asing & dalam negeri pada hotel berbintang, 2012 – 2013
Number of foreign & Indonesian guests in classified hotel, 2012-2013



g. Banyaknya Malam Kamar Terpakai

Produktifitas hotel lain yang dapat dilihat adalah jumlah kamar yang terjual atau terpakai setiap malam yang dikenal sebagai malam kamar terpakai.

g. The Number of Room Night Occupied

Other hotel productivities was shown by the number of room sold or occupied which is known as the room night occupied.



Dari tabel 10 terlihat bahwa jumlah malam kamar yang terjual selama tahun 2013 adalah sebesar 416.055 malam kamar (m.k). Jika dibandingkan dengan keadaan tahun 2012, m.k yang terpakai pada tahun 2013 ini mengalami peningkatan sebesar 75.304 m.k atau naik 22,10 persen.

Bila dilihat menurut kelas hotel, peningkatan malam kamar terpakai terjadi pada hotel bintang 2 dan bintang 4. Hotel bintang empat mengalami peningkatan tertinggi yaitu naik 61,28 persen. Pada hotel bintang satu dan bintang tiga mengalami penurunan masing-masing sebesar 0,44 persen dan 11,59 persen.

h. Banyaknya Malam Tamu Menginap

Banyaknya Malam Tamu Menginap juga menunjukkan produktifitas dari hotel yang diperoleh dari penjumlahan banyaknya tamu yang menginap setiap malam yang disebut sebagai malam tamu. Dari tabel 11 terlihat banyaknya malam tamu tahun 2013 sebesar 889.290 malam tamu (m.t), naik 28,52 persen dibandingkan dengan tahun 2012 yang tercatat 691.946 m.t. Bila dilihat menurut kelas hotel, hotel bintang empat mengalami peningkatan malam tamu menginap tertinggi, yaitu naik 74,57 persen.

Table 10 shows the number of room night occupied during 2013 was 416,055 room night (r.n.). Compared to 2012, there was an increase of the number of room night occupied during 2013, by 22.10 percent or 75,304 room nights.

Based on hotel classification, the increase was occurred in two and four star hotels. Four star hotels were experienced the highest increasing, namely 61.28 percent. In one star hotels and three star hotels was decreased respectively 0.44 percent and 11.59 percent.

h. The Number of Staying Guest

The number of staying guests also shows the productivity of hotels which can be constituted from the number of staying guests every night or guest night. Table 11 shows that the number of staying guest during 2013 was 889.290 guest nights. This figure increased 28.52 percent compared to 2012 which reached 691,946 guest nights. Based on hotel classification, four star hotels experienced the highest increasing, namely 74.57 percent.



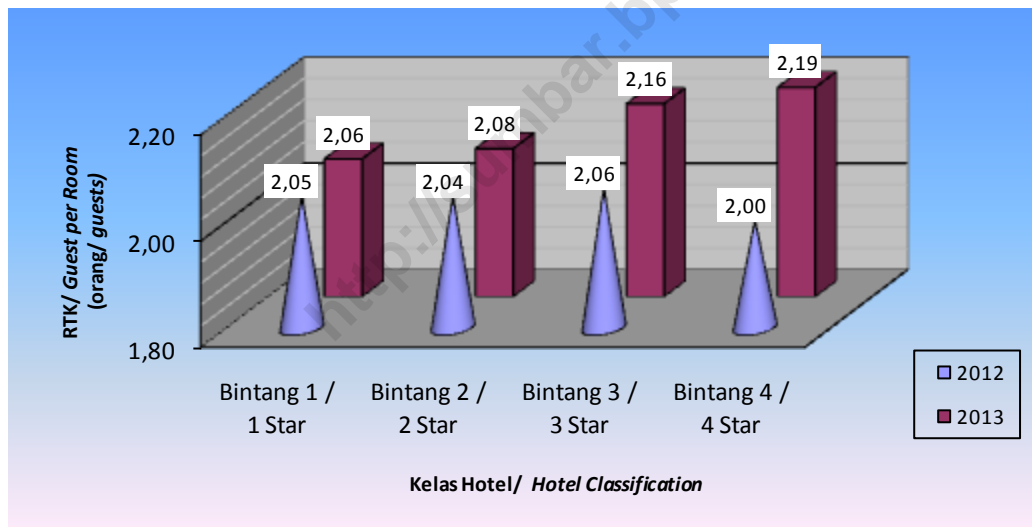
i. Rata-rata Tamu per Kamar (RTK)

Dari Tabel 12 terlihat bahwa RTK pada tahun 2013 mencapai 2,14, naik 0,11 poin dibandingkan tahun sebelumnya. Ini berarti bahwa setiap kamar yang terjual rata-rata ditempati oleh 2,14 orang. Dilihat per kelas hotel RTK tertinggi pada hotel bintang empat yang mencapai 2,19 orang dan terendah pada hotel bintang satu yaitu 2,06 orang.

i. Guest Per Room (GPR)

Table 12 shows that GPR in 2013 reached 2.14 , increase 0.11 point to previous year. It means that each room was occupied by 2.14 persons. Based on hotel classification, the highest number of staying guests was achieved by four star hotels which reached 2.19 persons and the lowest was in one star hotels which reached 2.06 persons.

Grafik 6 / Figure 6.
Rata - rata tamu per kamar pada hotel berbintang, 2012 – 2013
Guest per room in classified hotel, 2012-2013





2. USAHA AKOMODASI LAINNYA

a. Tingkat Penghunian Kamar

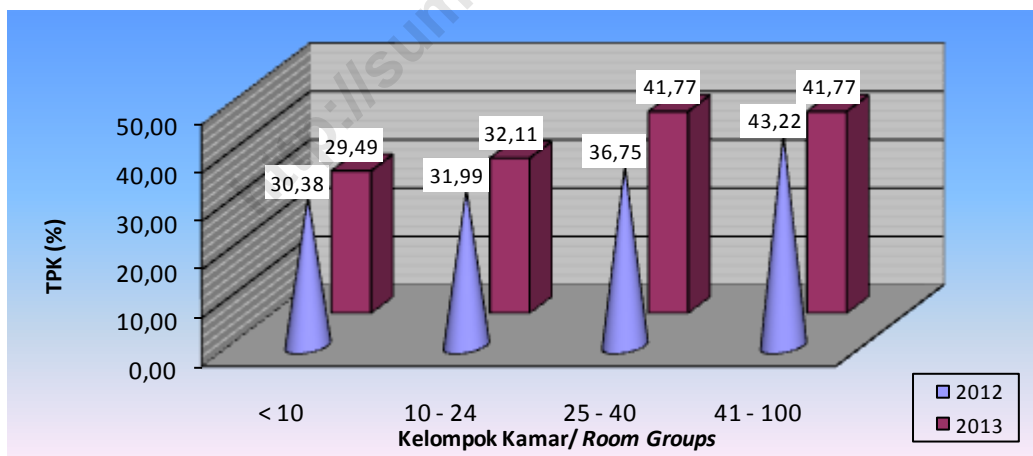
Dari Tabel 13 dapat dilihat bahwa Tingkat Penghunian Kamar (TPK) pada usaha akomodasi lainnya secara keseluruhan pada tahun 2013 mencapai 36,81 persen. Ini berarti rata-rata 36,81 persen dari seluruh kamar hotel yang ada selalu dipakai setiap malam selama tahun 2013. Angka tersebut mengalami peningkatan 1,15 poin dibandingkan tahun sebelumnya yang tercatat 35,66 persen.

2. NON CLASSIFIED HOTEL

a. Room Occupancy Rate

Table 13 shows that room occupancy rates in non classified hotels reached 36.81 percent in 2013. It means that on average, 36.81 percent of total available rooms was always occupied during 2013. This figure increased by 1.15 point compared to 2012 which only reached 35.66 percent.

Grafik 7 / Figure 7.
Tingkat penghunian kamar pada usaha akomodasi lainnya, 2012 – 2013
Room occupancy rate in non classified hotel, 2012-2013



Dilihat berdasarkan kelompok kamar, peningkatan terbesar terjadi pada kelompok kamar 25-40, yaitu naik 5,02 poin. TPK tertinggi terjadi pada kelompok kamar 25-40 dan 41-100 tercatat 41,77 persen. TPK terendah terjadi pada kelompok kamar < 10, yaitu sebesar 29,49 persen.

The highest increasing of room occupancy rate in non classified hotel was occurred in 25-40 room group namely 5.02 point. The highest of room occupancy rate was occurred in 25-40 and 41-100 room group namely 41.77 percent and the lowest in < 10 room group namely 29.49 percent.



Bila dilihat berdasarkan kabupaten/ kota , pada tahun 2013 TPK tertinggi terjadi di Kab. Dharmasraya, yaitu 58,81 persen. Sedangkan TPK terendah terjadi di Kab. Lima Puluh Kota sebesar 14,49 persen (Tabel 14).

b. Tingkat Pemakaian Tempat Tidur

Pada tabel 15 dapat dilihat bahwa tingkat pemakaian tempat tidur pada akomodasi lainnya tahun 2013 secara keseluruhan terjadi peningkatan sebesar 1,74 poin. Peningkatan tingkat pemakaian tempat tidur terjadi pada kelompok kamar 10-24 dan 25-40, masing-masing sebesar 1,02 poin dan 6,57 poin. Sementara itu pada kelompok kamar < 10 dan 41-100 terjadi penurunan tingkat pemakaian tempat tidur sebesar 0,52 poin dan 2,79 poin.

c. Rata-Rata Lama Menginap Tamu (Asing & Dalam Negeri)

Pada tabel 16 dapat dilihat rata-rata lama menginap tamu (RLMT) asing dan dalam negeri pada usaha akomodasi lainnya tahun 2013 sebesar 1,28 hari, atau meningkat 0,02 hari dibandingkan keadaan tahun sebelumnya yang tercatat 1,26 hari.

Viewed by regency/municipality, the highest of room occupancy rate in non classified hotel was occurred in Dharmasraya regency namely 58.81 percent. Meanwhile the lowest one occurred in Lima Puluh Kota regency namely 14.49 percent (Table 14).

b. Bed Occupancy Rate

Table 15 shows the bed occupancy rate in the non classified hotels in 2013 experienced an increase by 1.74 poin. The increase of bed occupancy rate was occurred in 10-24 and 25-40 room groups, namely 1.02 point and 6,57 point. Meanwhile, in <10 and 41-100 room group experienced a decrease of bed occupancy rate, respectively 0.52 point and 2.79 point.

c. Average Length of Stay (Foreign and Indonesian Guest)

Table 16 shows the average length of stay (ALS) of foreign and Indonesian guest in non classified hotels in 2013, namely 1.28 nights or increase 0.02 nights compared to previous year, which was recorded 1.26 nights. Viewed by room group the increasing of ALS

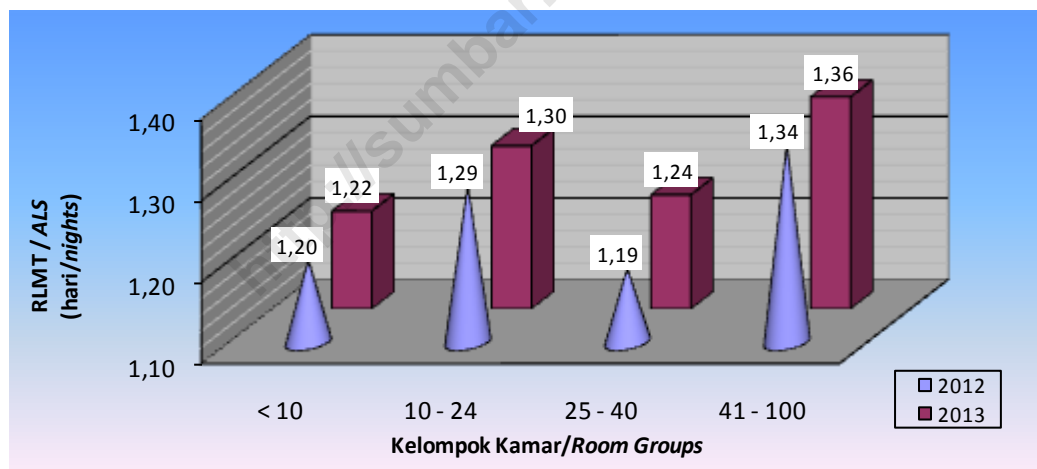


Peningkatan RLMT terjadi pada semua kelompok kamar. Peningkatan RLMT tertinggi terjadi pada kelompok kamar 25-40, yaitu meningkat 0,05 hari dibandingkan dengan tahun sebelumnya. RLMT tertinggi terjadi pada kelompok kamar 41-100, yaitu 1,36 hari, sedangkan yang terendah pada kelompok kamar < 10 sebesar 1,22 hari. Dilihat menurut kabupaten/kota RLMT total tertinggi terjadi di Kabupaten Kepulauan Mentawai yaitu 3,94 hari.

occured in all room group, The highest increase of ALS occured in 25-40 room group, namely 0.05 nights compared to previous year. The highest of the average length of stay (foreign and Indonesian guest) was occured in 41-100 room group, namely 1.36 nights, meanwhile the lowest one occured in < 10 room group, i.e. 1.22 nights. Viewed by regency/municipality, the highest of ALS was occured in Kepulauan Mentawai Regency which reached 3.94 night.

Grafik 8 / Figure 8.

Rata-rata lama menginap tamu (asing & dalam negeri) pada usaha akomodasi lainnya, 2012–2013
Average length of stay (foreign & Indonesian guest) in non classified hotel, 2012-2013



d. Rata-rata Lama Menginap Tamu Asing (RLMT Asing)

Rata-rata lama menginap tamu (RLMT) asing pada usaha akomodasi lainnya pada tahun 2013 adalah 2,00 hari. Angka ini mengalami peningkatan sekitar 0,32 hari bila dibandingkan dengan tahun 2012 yang tercatat 1,68 hari. Bila dilihat menurut kelompok

d. Average Length of Stay of Foreign Guest (ALS-F)

The average length of stay (ALS) of foreign guest in non classified hotels in 2013 reached 2.00 nights. This figure experienced an increase by 0.32 nights compared to 2012 which reached 1.68. Viewed by room group, the highest of ALS-F was occured in 25-40 room

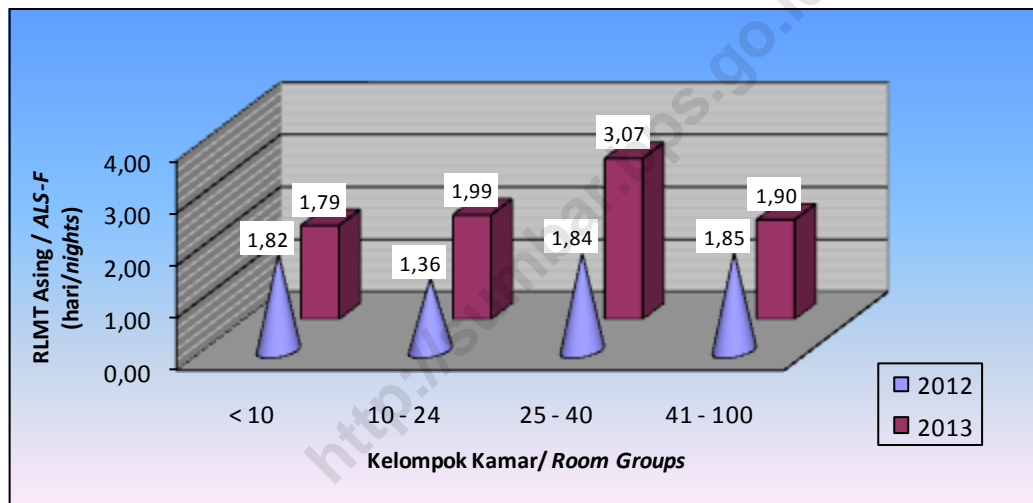


kamar RLMT asing terbesar terjadi pada kelompok kamar 25-40 sebesar 3,07 hari. Sedangkan RLMT asing terendah pada kelompok kamar < 10, yaitu 1,79 hari. Jika dibandingkan tahun sebelumnya, terjadi peningkatan RLMT asing tertinggi hanya pada kelompok kamar 25-40, yaitu naik 1,23 hari (Tabel 18).

group, i.e. 3.07 nights. Meanwhile, the lowest of lowest ALS-F was in < 10 room group, namely 1.79 nights. Compared to previous year, the the highest increase of ALS-F was occured in 25-40 room group, which was increased 1.23 nights (Table 18).

Grafik 9 / Figure 9.

Rata-rata lama menginap tamu asing pada usaha akomodasi lainnya, 2012–2013
Average length of stay foreign guest in non classified hotel, 2012-2013



e. Rata-rata Lama Menginap Tamu (RLMT) Dalam Negeri

Rata-rata lama menginap tamu (RLMT) dalam negeri pada usaha akomodasi lainnya pada tahun 2013 adalah 1,28 hari. Angka ini mengalami peningkatan sekitar 0,02 hari bila dibandingkan dengan tahun 2012 yang tercatat 1,26 hari. Dibandingkan dengan tahun sebelumnya peningkatan RLMT dalam negeri terjadi pada semua

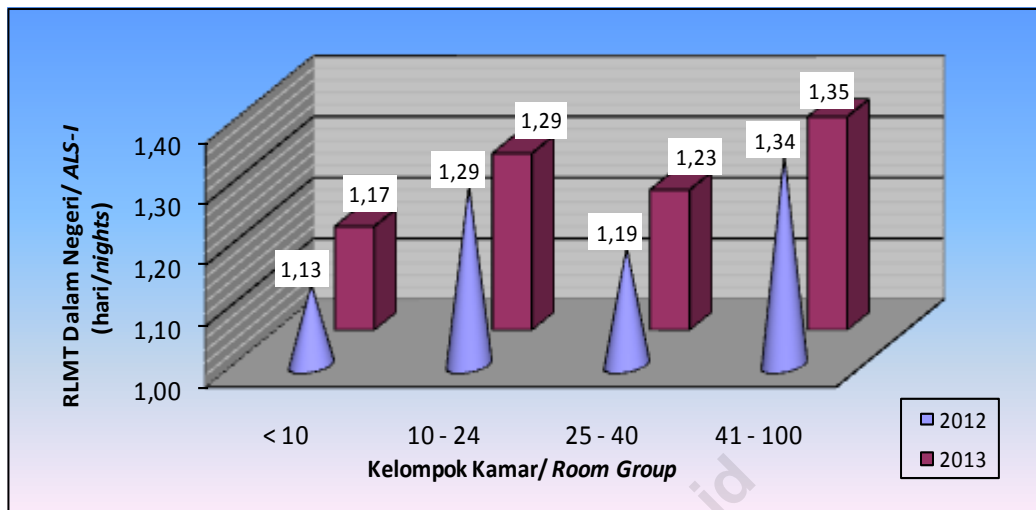
e. Average Length of Stay of Indonesian (ALS-I) Guest

The average length of stay (ALS) of Indonesian guest in non classified hotels in 2013 was 1.28 nights. This figure experienced an increase by 0.02 nights compared to 2012 which reached 1.26. Compared to that in 2012, the increase of ALS-I was occured in all room group except 10-24 room group. . The highest ALS-I was occured in



Grafik 10 / Figure 10.

Rata-rata lama menginap tamu dalam negeri pada usaha akomodasi lainnya, 2012–2013
Average length of stay Indonesian guest in non classified hotel, 2012-2013



kelompok kamar, kecuali pada kelompok kamar 10-24. RLMT Indonesia tertinggi terjadi pada kelompok kamar 41-100 mencapai 1,35 hari. Sedangkan RLMT Indonesia terendah pada kelompok kamar <10, yaitu 1,17 hari (Tabel 19).

41-100 room group, namely 1.35 nights. Meanwhile the lowest ALS-I in < 10 room group of non classified hotels, namely 1.17 nights (Table 19).

f. Jumlah Tamu Asing dan Dalam Negeri

Tabel 20 menunjukkan jumlah tamu yang datang dan menginap berdasarkan laporan yang masuk pada usaha akomodasi lainnya pada tahun 2013. Tercatat 365.995 orang menginap pada usaha akomodasi lainnya. Jumlah ini mengalami peningkatan sekitar 10,89 persen dibandingkan dengan tahun 2012.

Jumlah tamu asing yang datang dan menginap pada tahun 2013 mencapai 3.806 orang atau turun 13,62

f. The Number of Foreign and Indonesian Guest

Table 20 shows the number of guests, who came and stayed in the non classified hotels in 2013 based on report received. There were 365,995 persons staying in non classified hotels. It means that the figure increased 10.89 percent compared to the figure in 2012.

The number of foreign guests who came and stayed during 2013 reached 3,806 persons, or decreased by 13.62



persen bila dibandingkan dengan tahun 2012 yang mencapai 4.406 orang.

Adapun jumlah tamu dalam negeri yang datang dan menginap pada tahun 2013 tercatat 362.189 orang yang berarti naik 11,22 persen dari 325.640 orang pada tahun 2012.

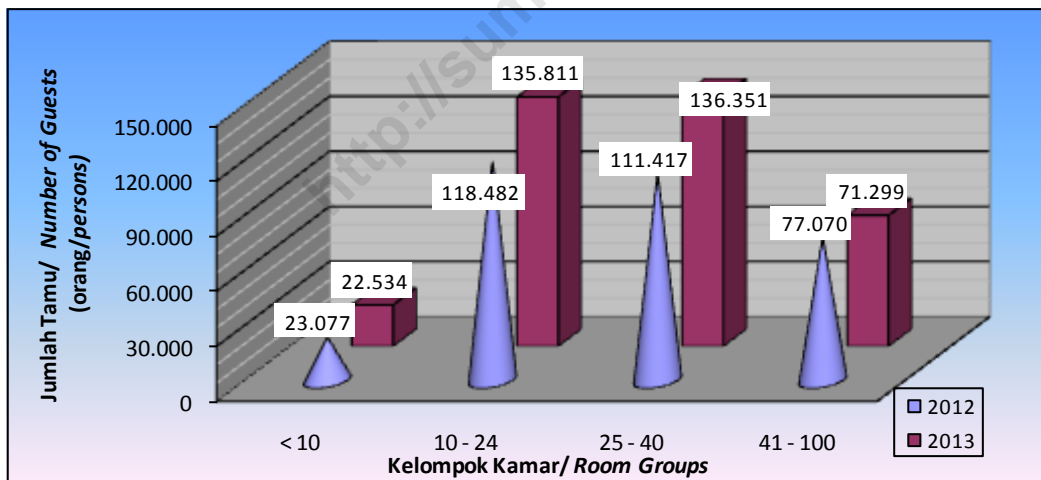
Dirinci menurut kelompok kamar, maka jumlah tamu yang datang dan menginap terbanyak pada kelompok kamar 25-40, sebanyak 136.351 orang, atau mencapai 37,25 persen dari total tamu yang datang dan menginap pada akomodasi lainnya.

percent compared to the figure in 2012 that reached 4,406 persons.

Futhermore, the number of Indonesian guests who came and stayed during 2013 reached 362,189 persons or increased by 11.22 percent compared to the previous year that reached 325,640 persons.

Viewed by room groups, the highest number of guests who came and stayed was in hotels with 25-40 rooms, reached 136,351 persons, or 37.25 percent of total guests.

Grafik 11 / Figure 11.
Jumlah Tamu yang Datang dan Menginap pada usaha akomodasi lainnya, 2012–2013
The Number of Guests who Came and Stayed in Non Classified Hotel, 2012-2013



g. Banyaknya Malam Kamar yang Terpakai

Pada usaha akomodasi lainnya banyaknya malam kamar terjual/terpakai tahun 2013 adalah 246.296 m.k lebih tinggi 11,84 persen bila dibandingkan dengan tahun 2012 yang

g. The Number of Room Night Occupied

The number of room night occupied in non classified hotels during 2013 was 246,296 room nights (r.n.) or increased by 11.84 percent compared to the previous year that reached 220,217



hanya mencapai 220.217 m.k (Tabel 22). Dilihat menurut kelompok kamar, maka pada tahun 2013 malam kamar terpakai yang terbanyak pada kelompok kamar 10-24 yaitu 89.680 m.k. Angka ini naik sekitar 12,41 persen dari keadaan tahun 2012 yang mencapai 79.779 m.k.

r.n (Table 22). Viewed by room group the highest number of room night occupied during 2013 was in hotels with 10-24 rooms that reached 89,680 r.n. This figure increased by 12.41 percent compared to the figure in previous year that reached 79,779 r.n.

h. Banyaknya Malam Tamu yang Menginap

Pada tabel 23 terlihat bahwa banyaknya malam tamu yang menginap pada tahun 2013 adalah 471.294 malam tamu (m.t.). Dirinci menurut kelompok kamar, terlihat bahwa malam tamu menginap tertinggi terjadi pada kelompok kamar 10-24 yaitu 176.766 m.t, sedangkan yang terendah terjadi pada kelompok kamar < 10 yaitu 27.582 m.t.

h. The Number of Staying Guests

Table 23 shows that the number of staying guests during 2013 reached 471,294 guests night (g.n.). Viewed by room group, the highest number of staying guests was in hotels with 10-24 rooms which reached 176,766 g.n and the lowest value was in hotels with < 10 rooms which reached 27,582 g.n.

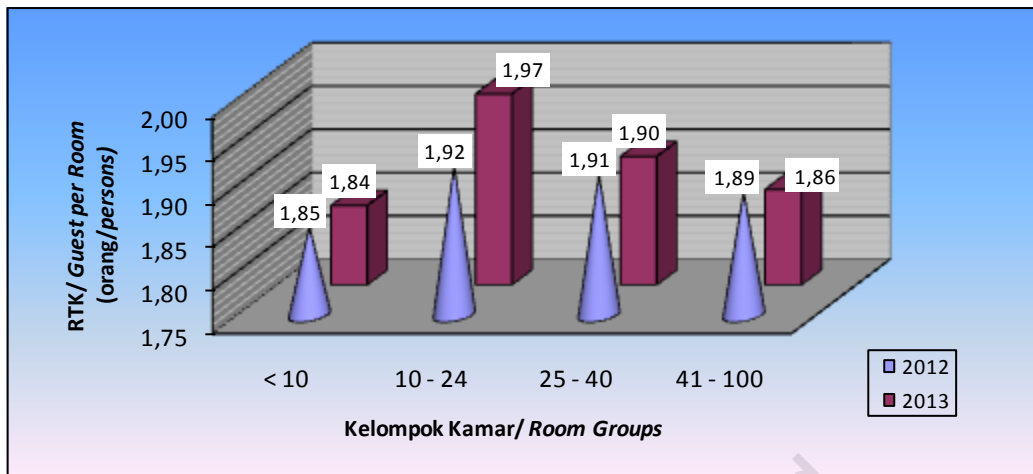
i. Rata-rata Tamu per Kamar

Rata-rata tamu per kamar tahun 2013 menunjukkan 1,91 yang berarti dari seluruh kamar yang terjual ditempati oleh rata-rata 1,91 orang tamu. Menurut kelompok kamar, rata-rata tamu per kamar tertinggi pada tahun 2013 terjadi pada kelompok kamar 10-24 yaitu 1,97. Sedangkan rata-rata tamu per kamar terendah terjadi pada kelompok kamar < 10 yaitu sebesar 1,84 orang.

i. Guest per Room

The guest per room during 2013 reached 1.91 which means that from the total room sold it was occupied by 1.91 guests. Based on hotel's room group, the highest GPR during 2013 was achieved by hotel with 10-24 room groups which reached 1.97 guests. Whereas the lowest GPR occurred in hotels with < 10 room groups which only reached 1,84 guests.

Grafik 12 / Figure 12.
Rata – rata tamu per kamar pada usaha akomodasi lainnya, 2012-2013
Guest per room in non classified hotel, 2012-2013



<http://sumbar.bps.go.id>

LAMPIRAN

<http://sumbar.bps.go.id>

<http://sumbar.bps.go.id>



Tabel 1 / Table 1

Tingkat Penghunian Kamar Hotel Berbintang menurut Bulan dan Kelas Hotel
Room Occupancy Rate in Classified Hotel by Month and Hotel Class

Bulan / Month	Kelas Hotel / Hotel Classification				Seluruh Kelas Hotel / All Classes
	Bintang Satu / 1 Star	Bintang Dua / 2 Star	Bintang Tiga / 3 Star	Bintang Empat / 4 Star	
(1)	(2)	(3)	(4)	(5)	(6)
Januari / January	36,87	45,89	40,26	46,11	42,63
Februari / February	36,03	39,68	40,66	52,16	43,15
Maret / March	37,87	46,87	49,15	60,16	49,64
April / April	37,19	49,86	50,42	46,85	45,80
Mei / May	52,34	53,48	47,42	52,72	52,14
Juni / June	52,41	64,47	62,06	65,52	61,74
Juli / July	45,59	47,83	49,54	51,22	49,11
Agustus / August	42,14	42,94	50,15	49,86	46,61
September / September	43,25	63,58	52,80	61,56	56,95
Oktober / October	47,37	63,42	44,75	63,96	58,39
November / November	43,96	66,20	51,00	60,38	56,78
Desember / December	49,94	64,40	60,24	64,76	60,87
2013	41,46	53,02	49,28	55,26	50,22
2012	42,26	47,61	53,07	55,23	49,00
2011	41,06	49,35	44,93	56,95	48,55
2010	41,50	55,69	43,62	54,01	47,85
2009	37,69	53,06	41,78	53,56	45,63



Tabel 2 / Table 2

Tingkat Penghunian Kamar Hotel Berbintang menurut Bulan dan Kabupaten/ Kota
Room Occupancy Rate in Classified Hotel by Month and Regency/Municipality

Bulan / Month	Kabupaten / Regency			
	Sijunjung	Tanah Datar	Agam	Solok Selatan
(1)	(2)	(3)	(4)	(5)
Januari / January	22,19	29,73	21,06	78,90
Februari / February	23,85	26,60	27,16	80,63
Maret / March	13,41	24,35	24,51	86,10
April / April	17,86	36,06	20,15	83,71
Mei / May	16,38	28,03	22,61	79,35
Juni / June	9,20	52,60	35,14	69,61
Juli / July	30,71	15,01	16,79	81,29
Agustus / August	8,51	25,88	34,01	58,52
September / September	11,87	25,56	31,04	75,05
Oktober / October	21,16	33,79	32,19	84,42
November / November	41,07	33,32	36,70	68,29
Desember / December	10,06	33,36	40,56	72,53
2013	18,80	30,32	28,57	75,94
2012	25,18	36,18	30,40	66,79

Lanjutan Tabel 2 / *Continued Table 2*

Bulan / <i>Month</i>	Kota / <i>Municipality</i>				Seluruh Kelas Hotel/ <i>All Classes</i>
	Padang	Sawahlunto	Padang Panjang	Bukittinggi	
(1)	(6)	(7)	(8)	(9)	(10)
Januari / <i>January</i>	54,43	20,14	51,67	36,63	42,63
Februari / <i>February</i>	41,65	14,63	52,40	44,53	43,15
Maret / <i>March</i>	65,70	16,44	22,80	45,52	49,64
April / <i>April</i>	57,94	16,66	27,82	38,52	45,80
Mei / <i>May</i>	56,51	21,93	59,41	48,69	52,14
Juni / <i>June</i>	68,56	52,25	65,03	60,06	61,74
Juli / <i>July</i>	52,61	20,80	27,23	43,81	49,11
Agustus / <i>August</i>	47,88	19,51	38,78	50,91	46,61
September / <i>September</i>	68,02	39,58	70,85	52,78	56,95
Oktober / <i>October</i>	70,37	45,24	37,06	53,93	58,39
November / <i>November</i>	63,44	63,50	34,96	53,39	56,78
Desember / <i>December</i>	63,02	27,30	51,01	66,70	60,87
2013	59,11	29,73	44,90	48,43	50,22
2012	59,31	19,98	35,93	47,03	49,00



Tabel 3 / Table 3

Tingkat Pemakaian Tempat Tidur Hotel Berbintang menurut Bulan dan Kelas Hotel
Bed Occupancy Rate in Classified Hotel by Month and Hotel Class

Bulan / Month	Kelas Hotel / Hotel Classification				Seluruh Kelas Hotel / All Classes
	Bintang Satu / 1 Star	Bintang Dua / 2 Star	Bintang Tiga / 3 Star	Bintang Empat / 4 Star	
(1)	(2)	(3)	(4)	(5)	(6)
Januari / January	38,01	50,79	51,34	50,80	46,41
Februari / February	35,04	42,21	44,47	57,84	44,75
Maret / March	39,46	54,16	58,88	71,62	56,40
April / April	38,83	56,83	64,63	49,93	50,75
Mei / May	44,94	56,42	65,78	55,29	53,98
Juni / June	59,57	77,71	71,28	72,75	69,88
Juli / July	32,23	35,23	34,72	49,45	40,44
Agustus / August	45,16	46,48	67,26	58,19	53,12
September / September	47,04	73,60	69,14	73,60	65,12
Oktober / October	51,69	80,91	56,52	97,87	77,25
November / November	56,73	100,53	90,94	103,79	88,87
Desember / December	60,63	79,48	82,00	98,76	83,40
2013	45,59	63,26	62,54	72,03	61,36
2012	44,97	55,17	64,08	59,08	54,25
2011	42,12	52,74	49,75	57,61	50,01
2010	41,60	55,18	45,22	58,88	49,53
2009	39,52	54,40	49,99	55,70	48,99



Tabel 4 / Table 4

Rata-Rata Lama Menginap Tamu (Asing dan Dalam Negeri) menurut Bulan dan Kelas Hotel
*Average Length of Stay of Guest (Foreign and Indonesian) in Classified Hotel
 by Month and Hotel Class*

(Dalam hari / Nights)

Bulan / Month	Kelas Hotel / Hotel Classification				Seluruh Kelas Hotel / All Classes
	Bintang Satu / 1 Star	Bintang Dua / 2 Star	Bintang Tiga / 3 Star	Bintang Empat / 4 Star	
(1)	(2)	(3)	(4)	(5)	(6)
Januari / January	1,35	1,34	1,23	1,30	1,31
Februari / February	1,32	1,42	1,50	1,50	1,44
Maret / March	1,21	1,39	1,26	1,43	1,34
April / April	1,40	1,73	1,58	1,67	1,61
Mei / May	1,37	1,52	1,42	1,29	1,37
Juni / June	1,43	1,58	1,52	1,45	1,48
Juli / July	1,43	1,27	1,56	1,45	1,41
Agustus / August	1,18	1,26	2,09	1,37	1,36
September / September	1,34	1,79	2,25	1,41	1,53
Oktober / October	1,42	2,02	1,75	1,82	1,77
November / November	1,50	2,09	1,50	1,74	1,73
Desember / December	1,34	1,61	1,43	1,67	1,56
2013	1,34	1,60	1,54	1,53	1,50
2012	1,26	1,53	1,45	1,44	1,40
2011	1,31	1,70	1,44	1,59	1,49
2010	1,43	1,52	1,50	1,61	1,52
2009	1,37	1,63	1,49	1,55	1,49



Tabel 5 / Table 5
Rata-Rata Lama Menginap Tamu menurut Bulan dan Kabupaten/Kota
Average Length of Stay of Guest (Foreign and Indonesian) in Classified Hotel
by Month and Regency/Municipality

(Dalam hari / Nights)

Bulan / Month	Kabupaten / Regency			
	Sijunjung	Tanah Datar	Agam	Solok Selatan
(1)	(2)	(3)	(4)	(5)
Januari / January	1,24	1,20	1,00	1,05
Februari / February	1,00	1,31	1,26	1,10
Maret / March	1,00	1,21	1,07	1,13
April / April	1,00	2,25	1,16	1,10
Mei / May	1,00	1,51	1,28	1,17
Juni / June	1,00	2,19	1,05	1,11
Juli / July	1,00	1,31	1,03	1,21
Agustus / August	1,00	1,14	1,19	1,28
September / September	1,00	1,20	1,17	1,91
Oktober / October	1,66	2,85	1,16	1,98
November / November	1,00	1,67	1,15	1,50
Desember / December	1,00	1,24	1,06	2,39
2013	1,06	1,56	1,13	1,38
2012	1,46	1,32	1,09	1,25

Lanjutan Tabel 5 / *Continued Table 5*

Bulan / <i>Month</i>	Kota / <i>Municipality</i>				Seluruh Kelas Hotel/ <i>All Classes</i>
	Padang	Sawahlunto	Padang Panjang	Bukittinggi	
(1)	(6)	(7)	(8)	(9)	(10)
Januari / <i>January</i>	1,33	1,00	3,62	1,26	1,31
Februari / <i>February</i>	1,39	1,00	2,38	1,51	1,44
Maret / <i>March</i>	1,44	1,00	1,12	1,28	1,34
April / <i>April</i>	1,89	1,00	1,66	1,36	1,61
Mei / <i>May</i>	1,43	1,00	2,26	1,34	1,37
Juni / <i>June</i>	1,49	1,00	2,39	1,52	1,48
Juli / <i>July</i>	1,53	1,00	7,40	1,41	1,41
Agustus / <i>August</i>	1,33	1,00	1,88	1,40	1,36
September / <i>September</i>	1,50	1,00	7,26	1,56	1,53
Oktober / <i>October</i>	1,95	1,00	3,74	1,51	1,77
November / <i>November</i>	1,95	1,49	3,61	1,53	1,73
Desember / <i>December</i>	1,78	1,00	3,29	1,36	1,56
2013	1,61	1,06	2,83	1,42	1,50
2012	1,46	1,04	1,82	1,42	1,40



Tabel 6 / Table 6

Rata-Rata Lama Menginap Tamu Asing Pada Hotel Berbintang menurut

Bulan dan Kelas Hotel

*Average Length of Stay of Foreign Guest in Classified Hotel By Month and Hotel Class
(Dalam hari / Nights)*

Bulan / Month	Kelas Hotel / Hotel Classification				Seluruh Kelas Hotel / All Classes
	Bintang Satu / 1 Star	Bintang Dua / 2 Star	Bintang Tiga / 3 Star	Bintang Empat / 4 Star	
(1)	(2)	(3)	(4)	(5)	(6)
Januari / January	1,71	1,66	1,81	1,71	1,73
Februari / February	1,88	2,03	2,75	2,12	2,11
Maret / March	1,56	1,39	1,48	1,53	1,48
April / April	2,14	1,77	1,15	3,68	2,49
Mei / May	1,48	1,89	1,40	1,51	1,57
Juni / June	1,48	2,36	1,29	1,93	1,98
Juli / July	1,44	1,19	1,11	1,56	1,29
Agustus / August	1,38	1,51	1,41	1,70	1,66
September / September	2,20	1,62	1,69	1,98	1,91
Oktober / October	1,45	2,28	1,74	2,45	2,29
November / November	2,04	1,80	3,85	2,35	2,17
Desember / December	1,52	2,02	3,69	4,24	2,81
2013	1,68	1,82	1,91	2,24	2,01
2012	1,54	1,42	1,80	2,13	1,71
2011	1,41	2,19	2,17	2,10	1,91
2010	1,90	2,30	2,22	2,37	2,16
2009	1,83	2,60	2,15	2,62	2,29



Tabel 7 / Table 7

Rata-Rata Lama Menginap Tamu Dalam Negeri Pada Hotel Berbintang
menurut Bulan dan Kelas Hotel

*Average Length of Stay of Indonesian Guest in Classified Hotel By Month and Hotel Class
(Dalam hari / Nights)*

Bulan / Month	Kelas Hotel / Hotel Classification				Seluruh Kelas Hotel/ All Classes
	Bintang Satu/ 1 Star	Bintang Dua/ 2 Star	Bintang Tiga/ 3 Star	Bintang Empat/ 4 Star	
(1)	(2)	(3)	(4)	(5)	(6)
Januari / January	1,32	1,33	1,19	1,27	1,28
Februari / February	1,30	1,33	1,46	1,48	1,41
Maret / March	1,19	1,38	1,26	1,42	1,33
April / April	1,36	1,72	1,59	1,60	1,57
Mei / May	1,35	1,49	1,42	1,27	1,35
Juni / June	1,43	1,47	1,53	1,43	1,45
Juli / July	1,43	1,30	1,58	1,44	1,42
Agustus / August	1,18	1,26	2,12	1,33	1,33
September / September	1,30	1,81	2,28	1,36	1,49
Oktober / October	1,42	2,00	1,75	1,73	1,72
November / November	1,45	2,15	1,47	1,67	1,68
Desember / December	1,33	1,55	1,37	1,51	1,47
2013	1,32	1,58	1,53	1,47	1,46
2012	1,24	1,54	1,44	1,40	1,38
2011	1,30	1,67	1,42	1,57	1,48
2010	1,41	1,49	1,46	1,57	1,49
2009	1,35	1,53	1,44	1,46	1,44

**Tabel 8 / Table 8**

Jumlah Tamu Asing dan Dalam Negeri Pada Hotel Berbintang menurut Bulan dan Kelas Hotel
Number of Guest (Foreign and Indonesian) Visiting in Classified Hotel by Month and Hotel Class
 (orang/person)

Bulan / Month	Kelas Hotel / Hotel Classification					
	Bintang Satu 1 Star			Bintang Dua 2 Star		
	Asing / Foreign	Dalam Negeri/ Indonesian	Jumlah/ Total	Asing/ Foreign	Dalam Negeri/ Indonesian	Jumlah/ Total
(1)	(2)	(3)	(4)	(5)	(6)	(7)
Januari / January	743	10.533	11.276	250	6.712	6.962
Februari / February	326	9.145	9.471	658	4.514	5.172
Maret / March	509	11.202	11.711	863	7.417	8.280
April / April	498	9.125	9.623	611	6.427	7.038
Mei / May	1.246	11.256	12.502	608	6.880	7.488
Juni / June	691	14.213	14.904	1.077	9.938	11.015
Juli / July	311	9.010	9.321	858	5.245	6.103
Agustus / August	205	13.655	13.860	258	8.086	8.344
September / September	552	11.782	12.334	876	9.038	9.914
Oktober / October	628	12.573	13.201	725	9.452	10.177
November / November	984	12.090	13.074	1.431	7.334	8.765
Desember / December	1.330	14.931	16.261	1.506	10.761	12.267
Jumlah / Total						
2013	8.023	138.426	146.449	9.721	91.804	101.525
2012	7.842	147.286	155.128	6.842	79.455	86.297
2011	7.403	108.708	116.111	3.040	67.311	70.351
2010	4.950	104.215	109.165	2.270	54.163	56.433
2009	5.217	91.416	96.633	4.784	43.372	48.156



Lanjutan Tabel 8 / Continued Table 8

Bulan / Month	Kelas Hotel / Hotel Classification					
	Bintang Tiga 3 Star			Bintang Empat 4 Star		
	Asing/ Foreign	Dalam Negeri/ Indonesian	Jumlah/ Total	Asing/ Foreign	Dalam Negeri/ Indonesian	Jumlah/ Total
(1)	(8)	(9)	(10)	(11)	(12)	(13)
Januari / January	368	5.634	6.002	894	14.556	15.450
Februari / February	254	7.419	7.673	351	11.051	11.402
Maret / March	165	9.626	9.791		18.789	19.853
April / April	183	9.287	9.470	440	10.998	11.438
Mei / May	419	7.943	8.362	1096	18.754	19.850
Juni / June	326	9.657	9.983	1.664	27.263	28.927
Juli / July	84	2.186	2.270	1265	17.676	18.941
Agustus / August	136	3.535	3.671	2.785	20.393	23.178
September / September	161	3.230	3.391	2277	21.343	23.620
Oktober / October	257	3.260	3.517	3043	25.092	28.135
November / November	107	7.602	7.709	3921	30.836	34.757
Desember / December	163	6.436	6.599	2008	33.987	35.995
Jumlah / Total						
2013	2.583	75.046	77.629	20.731	245.855	266.586
2012	2.374	85.997	88.371	7.979	154.734	162.713
2011	1.666	55.789	57.455	4.909	97.491	102.400
2010	2.682	45.271	47.953	4.875	102.421	107.296
2009	7.019	85.091	92.110	10.492	100.279	110.771

Lanjutan Tabel 8 / *Continued Table 8*

Bulan / <i>Month</i>	Seluruh Kelas Hotel/ <i>All Classes</i>			
	Asing/ <i>Foreign</i>	Dalam Negeri/ <i>Indonesian</i>	Jumlah / <i>Total</i>	
	(1)	(14)	(15)	(16)
Januari / <i>January</i>	2.255	37.435	39.690	
Februari / <i>February</i>	1.589	32.129	33.718	
Maret / <i>March</i>	2.601	47.034	49.635	
April / <i>April</i>	1.732	35.837	37.569	
Mei / <i>May</i>	3.369	44.833	48.202	
Juni / <i>June</i>	3.758	61.071	64.829	
Juli / <i>July</i>	2.518	34.117	36.635	
Agustus / <i>August</i>	3.384	45.669	49.053	
September / <i>September</i>	3.866	45.393	49.259	
Oktober / <i>October</i>	4.653	50.377	55.030	
November / <i>November</i>	6.443	57.862	64.305	
Desember / <i>December</i>	5.007	66.115	71.122	
Jumlah				
	2013	41.058	551.131	592.189
	2012	25.037	467.472	492.509
	2011	17.018	329.299	346.317
	2010	14.777	306.070	320.847
	2009	27.512	320.158	347.670



Tabel 9 / Table 9
Persentase Jumlah Tamu Asing dan Dalam Negeri Pada Hotel Berbintang
menurut Bulan dan Kelas Hotel
Percentage Number of Guest Visiting in Classified Hotels By Month and Hotel Class

Bulan / Month	Kelas Hotel / Hotel Classification					
	Bintang Satu 1 Star		Bintang Dua 2 Star		Bintang Tiga 3 Star	
	Asing/ Foreign	Dalam Negeri/ Indone- sian	Asing/ Foreign	Dalam Negeri/ Indone- sian	Asing/ Foreign	Dalam Negeri/ Indone- sian
(1)	(2)	(3)	(4)	(5)	(6)	(7)
Januari / January	6,59	93,41	3,59	96,41	6,13	93,87
Februari / February	3,44	96,56	12,72	87,28	3,31	96,69
Maret / March	4,35	95,65	10,42	89,58	1,69	98,31
April / April	5,18	94,82	8,68	91,32	1,93	98,07
Mei / May	9,97	90,03	8,12	91,88	5,01	94,99
Juni / June	4,64	95,36	9,78	90,22	3,27	96,73
Juli / July	3,34	96,66	14,06	85,94	3,70	96,30
Agustus / August	1,48	98,52	3,09	96,91	3,70	96,30
September / September	4,48	95,52	8,84	91,16	4,75	95,25
Oktober / October	4,76	95,24	7,12	92,88	7,31	92,69
November / November	7,53	92,47	16,33	83,67	1,39	98,61
Desember / December	8,18	91,82	12,28	87,72	2,47	97,53
2013	5,48	94,52	9,57	90,43	3,33	96,67
2012	5,06	94,94	7,93	92,07	2,69	97,31
2011	6,38	93,62	4,32	95,68	2,90	97,10
2010	4,53	95,47	4,02	95,98	5,59	94,41
2009	5,40	94,60	9,93	90,07	7,62	92,38

Lanjutan Tabel 9 / *Continued Table 9*

Bulan / Month	Kelas Hotel / Hotel Class		Seluruh Kelas Hotel/All Classes		
	Bintang Empat 4 Star		Asing/ Foreign	Dalam Negeri/ Indonesian	
	Asing/ Foreign	Dalam Negeri/ Indone-			
(1)	(8)	(9)	(10)	(11)	
Januari / January	5,79	94,21	5,68	94,32	
Februari / February	3,08	96,92	4,71	95,29	
Maret / March	5,36	94,64	5,24	94,76	
April / April	3,85	96,15	4,61	95,39	
Mei / May	5,52	94,48	6,99	93,01	
Juni / June	5,75	94,25	5,80	94,20	
Juli / July	6,68	93,32	6,87	93,13	
Agustus / August	12,02	87,98	6,90	93,10	
September / September	9,64	90,36	7,85	92,15	
Oktober / October	10,82	89,18	8,46	91,54	
November / November	11,28	88,72	10,02	89,98	
Desember / December	5,58	94,42	7,04	92,96	
	2013	7,78	92,22	6,93	93,07
	2012	4,90	95,10	5,08	94,92
	2011	4,79	95,21	4,91	95,09
	2010	4,54	95,46	4,61	95,39
	2009	9,47	90,53	7,91	92,09



Tabel 10 / Table 10

Banyaknya Malam Kamar Terpakai Pada Hotel Berbintang menurut Bulan dan Kelas Hotel
Number of Room Night Occupied in Classified Hotel by Month and Hotel Class

Bulan / Month	Kelas Hotel / Hotel Classification				Seluruh Kelas Hotel/ All Classes
	Bintang Satu/ 1 Star	Bintang Dua/ 2 Star	Bintang Tiga/ 3 Star	Bintang Empat/ 4 Star	
(1)	(2)	(3)	(4)	(5)	(6)
Januari / January	7.281	4.709	3.532	10.192	25.714
Februari / February	6.032	3.759	6.113	8.324	24.228
Maret / March	7.008	5.609	6.156	13.447	32.220
April / April	6.661	5.857	6.716	8.776	28.010
Mei / May	8.436	5.846	5.892	13.654	33.828
Juni / June	10.016	8.225	7.950	20.935	47.126
Juli / July	6.333	4.267	2.113	14.365	27.078
Agustus / August	8.321	5.454	3.327	16.383	33.485
September / September	8.253	8.850	3.390	16.418	36.911
Oktober / October	9.363	9.496	2.719	20.151	41.729
November / November	8.486	7.269	3.917	22.461	42.133
Desember / December	10.031	9.264	4.034	24.994	48.323
2013	95.317	78.605	55.429	186.704	416.055
2012	95.740	64.689	62.696	117.626	340.751
2011	73.318	60.910	38.387	79.298	251.913
2010	77.744	44.831	36.066	85.072	243.713
2009	65.200	37.984	59.090	91.663	253.937



Tabel 11 / Table 11

Banyaknya Malam Tamu Menginap Pada Hotel Berbintang menurut Bulan dan Kelas Hotel
Number of Guest Night (GN) in Classified Hotel by Month and Hotel Class

Bulan / Month	Kelas Hotel / Hotel Class				Seluruh Kelas Hotel / All Classes
	Bintang Satu / 1 Star	Bintang Dua / 2 Star	Bintang Tiga / 3 Star	Bintang Empat / 4 Star	
(1)	(2)	(3)	(4)	(5)	(6)
Januari / January	14.708	9.354	7.369	20.081	51.512
Februari / February	12.109	7.400	11.693	17.104	48.306
Maret / March	14.130	11.469	12.340	28.308	66.247
April / April	13.480	11.628	14.950	19.024	59.082
Mei / May	16.774	11.334	12.664	26.139	66.911
Juni / June	21.322	17.160	15.184	42.084	95.750
Juli / July	12.461	8.291	4.306	28.042	53.100
Agustus / August	16.397	10.461	7.674	31.859	66.391
September / September	16.528	17.754	7.634	33.455	75.371
Oktober / October	18.736	20.518	6.168	50.304	95.726
November / November	19.590	18.308	11.595	60.593	110.086
Desember / December	21.843	19.737	9.406	59.980	110.966
2013	196.305	163.414	119.921	409.650	889.290
2012	195.834	132.499	128.948	234.665	691.946
2011	149.614	120.988	79.764	161.978	512.344
2010	156.085	85.336	70.603	172.215	484.239
2009	134.884	77.767	131.702	172.072	516.425



Tabel 12 / Table 12

Rata-Rata Tamu per Kamar pada Hotel Berbintang menurut Bulan dan Kelas Hotel
Guest Per Room (GPR) in Classified Hotel by Month and Hotel Class

Bulan / Month	Kelas Hotel / Hotel Classification				Seluruh Kelas Hotel / All Classes
	Bintang Satu / 1 Star	Bintang Dua / 2 Star	Bintang Tiga / 3 Star	Bintang Empat / 4 Star	
(1)	(2)	(3)	(4)	(5)	(6)
Januari / January	2,02	1,99	2,09	1,97	2,00
Februari / February	2,01	1,97	1,91	2,05	1,99
Maret / March	2,02	2,04	2,00	2,11	2,06
April / April	2,02	1,99	2,23	2,17	2,11
Mei / May	1,99	1,94	2,15	1,91	1,98
Juni / June	2,13	2,09	1,91	2,01	2,03
Juli / July	1,97	1,94	2,04	1,95	1,96
Agustus / August	1,97	1,92	2,31	1,94	1,98
September / September	2,00	2,01	2,25	2,04	2,04
Oktober / October	2,00	2,16	2,27	2,50	2,29
November / November	2,31	2,52	2,96	2,70	2,61
Desember / December	2,18	2,13	2,33	2,40	2,30
2013	2,06	2,08	2,16	2,19	2,14
2012	2,05	2,04	2,06	2,00	2,03
2011	2,04	1,99	2,08	2,05	2,03
2010	2,00	1,95	1,94	2,03	1,98
2009	2,06	2,06	2,20	1,85	2,01



Tabel 13 / Table 13
Tingkat Penghunian Kamar Usaha Akomodasi Lainnya menurut
Bulan dan Kelompok Kamar
Room Occupancy Rate in Non Classified Hotel by Month and Room Group

Bulan / Month	Kelompok Kamar / Room Group				Seluruh Ke- lompok Kamar / All Groups
	<10	10 - 24	25 - 40	41 - 100	
(1)	(2)	(3)	(4)	(5)	(6)
Januari / January	31,75	29,05	36,21	36,38	33,16
Februari / February	26,15	27,08	36,16	40,49	32,46
Maret / March	29,27	29,41	37,67	43,37	34,97
April / April	26,59	30,00	38,92	31,44	32,97
Mei / May	27,68	33,46	38,50	44,38	36,60
Juni / June	32,42	35,55	48,33	45,70	41,05
Juli / July	24,20	26,36	33,71	38,29	30,85
Agustus / August	39,73	29,79	50,13	40,81	38,66
September / September	28,00	32,69	41,82	46,92	35,50
Oktober / October	27,84	30,68	46,89	42,39	35,40
November / November	23,54	37,82	43,36	41,09	36,93
Desember / December	36,62	40,16	47,77	49,36	43,77
2013	29,49	32,11	41,77	41,77	36,81
2012	30,38	31,99	36,75	43,22	35,66
2011	25,55	32,92	40,44	45,27	36,08
2010	26,76	33,92	42,44	52,13	36,99
2009	26,30	33,60	41,60	46,05	36,34



Tabel 14 / Table 14
Tingkat Penghunian Kamar Usaha Akomodasi Lainnya menurut
Bulan dan Kabupaten/Kota
Room Occupancy Rate in Non Classified Hotel by Month and Regency/Municipality

Bulan / Month	Kabupaten / Regency				
	Kepulauan Mentawai	Pesisir Selatan	Solok	Sijunjung	Tanah Datar
(1)	(2)	(3)	(4)	(5)	(6)
Januari / January	26,38	19,85	24,02	38,81	36,94
Februari / February	13,26	24,12	24,86	28,57	33,15
Maret / March	8,87	22,07	31,76	44,10	43,05
April / April	11,19	41,93	27,30	38,78	28,40
Mei / May	13,70	23,94	27,91	45,26	35,74
Juni / June	16,19	34,44	31,41	44,65	42,83
Juli / July	11,63	18,35	18,98	38,96	24,32
Agustus / August	8,98	25,44	32,75	36,49	44,58
September / September	21,05	22,81	23,59	61,18	29,22
Oktober / October	13,46	22,87	26,30	45,99	34,95
November / November	16,29	30,74	25,38	49,52	39,46
Desember / December	52,10	18,85	29,03	49,51	52,05
2013	18,24	24,95	26,93	44,12	36,95
2012	16,66	25,74	29,55	40,39	38,65

Lanjutan Tabel 14 / *Continued Table 14*

Bulan / <i>Month</i>	Kabupaten / <i>Regency</i>				
	Padang Pariaman	Agam	Lima Puluh Kota	Pasaman	Solok Selatan
(1)	(7)	(8)	(9)	(10)	(11)
Januari / <i>January</i>	18,48	22,95	9,98	20,24	33,11
Februari / <i>February</i>	9,34	25,41	10,54	18,53	25,00
Maret / <i>March</i>	10,17	20,50	28,11	17,65	20,00
April / <i>April</i>	14,67	17,22	13,33	22,18	25,11
Mei / <i>May</i>	18,17	20,02	14,59	22,45	28,60
Juni / <i>June</i>	27,30	14,29	11,26	21,14	18,22
Juli / <i>July</i>	10,04	19,35	5,53	18,47	14,19
Agustus / <i>August</i>	9,74	19,35	15,20	13,85	21,93
September / <i>September</i>	29,94	16,59	3,81	21,82	24,22
Oktober / <i>October</i>	12,90	12,20	6,91	17,33	20,65
November / <i>November</i>	18,65	13,83	28,57	24,44	32,22
Desember / <i>December</i>	19,16	17,28	24,11	32,60	39,35
2013	16,61	17,39	14,49	20,51	25,22
2012	19,72	24,09	17,12	27,45	41,82



Lanjutan Tabel 14 / Continued Table 14

Bulan / Month	Kabupaten / Regency		Kota / Municipality		
	Dharmasraya	Pasaman Barat	Padang	Solok	Sawahlunto
(1)	(12)	(13)	(14)	(15)	(16)
Januari / January	71,17	50,08	24,52	45,16	39,93
Februari / February	69,57	56,11	37,06	37,98	12,92
Maret / March	58,90	51,61	40,67	38,88	14,74
April / April	49,85	49,47	33,57	44,96	14,28
Mei / May	77,06	51,67	33,65	49,21	42,54
Juni / June	63,20	49,20	43,08	48,23	25,23
Juli / July	70,75	45,97	31,77	33,53	15,66
Agustus / August	75,91	49,93	38,48	42,97	17,05
September / September	45,89	64,14	44,26	34,84	14,76
Oktober / October	43,61	55,66	51,18	38,95	29,95
November / November	45,43	49,66	50,40	47,11	54,44
Desember / December	49,75	54,17	45,74	51,24	5,37
2013	58,81	51,91	40,75	42,67	23,96
2012	71,68	50,87	31,43	29,00	29,35

Lanjutan Tabel 14 / *Continued Table 14*

Bulan / <i>Month</i>	Kota / <i>Municipality</i>				Sumatera Barat
	Padang Panjang	Bukittinggi	Payakumbuh	Pariaman	
(1)	(17)	(18)	(19)	(20)	(21)
Januari / <i>January</i>	41,67	32,13	28,52	24,17	33,16
Februari / <i>February</i>	37,06	23,04	36,64	21,72	32,46
Maret / <i>March</i>	35,65	30,23	40,71	21,41	34,97
April / <i>April</i>	57,38	25,28	47,19	26,54	32,97
Mei / <i>May</i>	40,71	31,98	42,88	31,03	36,60
Juni / <i>June</i>	46,57	41,61	51,04	32,99	41,05
Juli / <i>July</i>	21,79	23,46	41,63	14,69	30,85
Agustus / <i>August</i>	51,70	45,35	47,82	32,80	38,66
September / <i>September</i>	43,24	32,62	46,35	33,04	35,50
Oktober / <i>October</i>	41,40	32,02	43,94	40,26	35,40
November / <i>November</i>	41,08	28,18	46,98	28,31	36,93
Desember / <i>December</i>	37,17	48,56	52,48	34,96	43,77
2013	41,41	33,18	43,77	28,45	36,81
2012	40,25	32,67	41,65	25,51	35,66



Tabel 15 / Table 15
Tingkat Pemakaian Tempat Tidur Usaha Akomodasi Lainnya
menurut Bulan dan Kelompok Kamar
Bed Occupancy Rate in Non Classified Hotel by Month and Room Group

Bulan / Month	Kelompok Kamar / Room Group				Seluruh Kelompok Kamar / All Groups
	<10	10 - 24	25 - 40	41 - 100	
(1)	(2)	(3)	(4)	(5)	(6)
Januari / January	33,78	28,51	38,62	39,23	34,38
Februari / February	27,22	27,74	40,56	38,77	33,84
Maret / March	31,60	30,90	42,08	42,44	36,88
April / April	28,75	30,49	41,85	30,55	34,02
Mei / May	29,03	33,75	43,61	45,29	38,41
Juni / June	33,81	35,91	51,58	46,85	42,28
Juli / July	24,80	26,86	34,67	39,74	31,55
Agustus / August	40,74	30,32	54,99	43,16	40,36
September / September	30,64	36,05	44,42	51,14	40,87
Oktober / October	32,43	32,86	49,67	43,36	40,12
November / November	24,53	40,67	46,64	44,95	42,21
Desember / December	38,46	46,91	58,20	58,89	51,63
2013	31,47	33,70	45,62	43,84	39,08
2012	31,99	32,68	39,05	46,63	37,34
2011	26,29	34,14	42,61	49,45	37,82
2010	25,72	31,18	41,24	54,68	34,96
2009	26,50	31,70	43,68	61,73	36,44



Tabel 16 / Table 16
Rata-Rata Lama Menginap Tamu Asing dan Dalam Negeri
Pada Usaha Akomodasi Lainnya menurut Bulan dan Kelompok Kamar
Average Length of Stay of Foreign and Indonesian Guest
in Non Classified Hotel by Month and Room Group
(Dalam hari / Nights)

Bulan / Month	Kelompok Kamar / Room Group				Seluruh Kelompok Kamar / All Groups
	<10	10 - 24	25 - 40	41 - 100	
(1)	(2)	(3)	(4)	(5)	(6)
Januari / January	1,16	1,29	1,15	1,31	1,24
Februari / February	1,22	1,19	1,22	1,35	1,23
Maret / March	1,13	1,22	1,20	1,42	1,25
April / April	1,15	1,30	1,23	1,26	1,26
Mei / May	1,11	1,22	1,17	1,39	1,23
Juni / June	1,12	1,22	1,09	1,23	1,17
Juli / July	1,14	1,30	1,29	1,45	1,32
Agustus / August	1,17	1,11	1,20	1,46	1,20
September / September	1,45	1,40	1,23	1,50	1,36
Oktober / October	1,50	1,33	1,38	1,36	1,37
November / November	1,32	1,47	1,36	1,27	1,40
Desember / December	1,23	1,45	1,36	1,31	1,38
2013	1,22	1,30	1,24	1,36	1,28
2012	1,20	1,29	1,19	1,34	1,26
2011	1,20	1,32	1,20	1,24	1,25
2010	1,40	1,33	1,34	1,09	1,34
2009	1,56	1,43	1,50	1,06	1,45



Tabel 17 / Table 17
Rata-Rata Lama Menginap Tamu Asing dan Dalam Negeri
Pada Usaha Akomodasi Lainnya menurut Bulan dan Kabupaten/ Kota
Average Length of Stay of Foreign and Indonesian Guest
in Non Classified Hotel by Month and Regency/ Municipality
(Dalam hari / Nights)

Bulan / Month	Kabupaten /Regency				
	Kepulauan Mentawai	Pesisir Selatan	Solok	Sijunjung	Tanah Datar
(1)	(2)	(3)	(4)	(5)	(6)
Januari / January	7,76	1,79	1,00	1,00	1,59
Februari / February	5,40	1,64	1,00	1,00	1,45
Maret / March	3,26	1,62	1,00	1,14	1,78
April / April	3,44	2,20	1,00	1,00	1,28
Mei / May	2,95	1,25	1,00	1,00	1,54
Juni / June	3,77	1,43	1,00	1,00	1,46
Juli / July	3,34	1,18	1,00	1,02	1,45
Agustus / August	3,90	1,15	1,00	1,00	1,27
September / September	5,25	1,23	1,00	1,55	1,28
Oktober / October	5,48	1,06	1,02	1,03	1,35
November / November	3,37	1,42	1,04	1,00	1,60
Desember / December	3,09	1,02	1,13	1,00	1,63
2013	3,94	1,36	1,01	1,06	1,47
2012	3,08	1,85	1,00	1,00	1,39

Lanjutan Tabel 17 / *Continued Table 17*

Bulan / <i>Month</i>	Kabupaten/ <i>Regency</i>				
	Padang Pariaman	Agam	Lima Puluh Kota	Pasaman	Solok Selatan
(1)	(7)	(8)	(9)	(10)	(11)
Januari / <i>January</i>	1,28	2,20	1,49	1,18	1,62
Februari / <i>February</i>	1,10	1,55	1,40	1,11	1,01
Maret / <i>March</i>	1,03	1,23	1,64	1,11	1,00
April / <i>April</i>	1,26	2,30	1,51	1,12	1,00
Mei / <i>May</i>	1,13	1,19	1,24	1,13	1,82
Juni / <i>June</i>	1,20	1,63	1,02	1,12	1,34
Juli / <i>July</i>	1,23	1,26	2,57	1,12	1,06
Agustus / <i>August</i>	1,10	1,60	1,53	1,06	1,04
September / <i>September</i>	3,27	1,90	1,19	1,09	1,00
Oktober / <i>October</i>	2,41	1,35	1,62	1,14	1,00
November / <i>November</i>	1,51	1,26	2,83	1,05	1,58
Desember / <i>December</i>	1,20	1,33	1,37	1,05	1,50
2013	1,37	1,45	1,55	1,11	1,24
2012	1,35	1,34	1,29	1,28	1,78



Lanjutan Tabel 17 / Continued Table 17

Bulan / Month	Kabupaten/Regency		Kota/Municipality		
	Dharmasraya	Pasaman Barat	Padang	Solok	Sawahlunto
(1)	(12)	(13)	(14)	(15)	(16)
Januari / January	1,57	1,46	1,15	1,00	5,00
Februari / February	1,33	1,30	1,43	1,00	1,52
Maret / March	1,45	1,60	1,29	1,00	2,11
April / April	1,34	1,64	1,38	1,00	1,91
Mei / May	1,63	1,59	1,19	1,02	2,28
Juni / June	1,48	1,39	1,12	1,03	1,80
Juli / July	1,80	1,53	1,42	1,00	1,67
Agustus / August	1,60	1,82	1,25	1,00	1,29
September / September	1,32	2,48	1,28	1,00	1,20
Oktober / October	1,38	1,83	1,73	1,00	1,77
November / November	1,19	1,82	1,49	2,18	3,39
Desember / December	1,22	2,38	1,40	1,50	1,66
2013	1,43	1,72	1,36	1,13	2,14
2012	1,54	1,59	1,18	1,00	2,40

Lanjutan Tabel 17 / *Continued Table 17*

Bulan / <i>Month</i>	Kota/ <i>Municipality</i>				Sumatera Barat
	Padang Panjang	Bukittinggi	Payakumbuh	Pariaman	
(1)	(17)	(18)	(19)	(20)	(21)
Januari / <i>January</i>	1,21	1,02	1,00	1,12	1,24
Februari / <i>February</i>	1,30	1,04	1,00	1,00	1,23
Maret / <i>March</i>	1,21	1,05	1,00	1,02	1,25
April / <i>April</i>	2,59	1,04	1,00	1,00	1,26
Mei / <i>May</i>	1,21	1,05	1,00	1,00	1,23
Juni / <i>June</i>	1,32	1,05	1,06	1,00	1,17
Juli / <i>July</i>	1,33	1,11	1,13	1,00	1,32
Agustus / <i>August</i>	1,05	1,08	1,03	1,00	1,20
September / <i>September</i>	1,60	1,12	1,25	1,08	1,36
Oktober / <i>October</i>	1,44	1,16	1,01	1,15	1,37
November / <i>November</i>	1,58	1,16	1,05	1,04	1,40
Desember / <i>December</i>	1,00	1,20	1,34	1,14	1,38
2013	1,37	1,10	1,08	1,05	1,28
2012	1,31	1,11	1,00	1,00	1,26



Tabel 18 / Tabel 18
Rata-Rata Lama Menginap Tamu Asing
Pada Usaha Akomodasi Lainnya menurut Bulan dan Kelompok Kamar
Average Length of Stay of Foreign Guest
in Non Classified Hotel by Month and Room Group
(Dalam hari / Nights)

Bulan / Month	Kelompok Kamar / Room Group				Seluruh Kelompok Kamar / All Groups
	<10	10 - 24	25 - 40	41 - 100	
(1)	(2)	(3)	(4)	(5)	(6)
Januari / January	1,95	3,05	0,00	1,35	1,90
Februari / February	2,71	1,25	1,33	2,81	2,34
Maret / March	1,70	1,63	1,00	3,14	1,76
April / April	1,26	1,42	1,00	1,88	1,32
Mei / May	1,66	1,28	2,93	2,20	1,96
Juni / June	1,58	1,23	2,54	1,40	1,54
Juli / July	2,00	2,24	1,06	1,92	2,02
Agustus / August	1,55	1,98	1,43	1,46	1,66
September / September	1,46	2,43	2,74	1,60	1,83
Oktober / October	2,75	3,47	6,46	2,90	3,26
November / November	1,74	2,38	6,27	1,00	2,29
Desember / December	1,33	2,03	1,12	1,60	1,65
2013	1,79	1,99	3,07	1,90	2,00
2012	1,82	1,36	1,84	1,85	1,68
2011	1,60	1,46	1,70	1,09	1,45
2010	2,83	1,96	2,03	0,00	2,23
2009	2,49	2,48	2,35	0,00	2,42



Tabel 19 / Table 19
Rata-Rata Lama Menginap Tamu Dalam Negeri
Pada Usaha Akomodasi Lainnya menurut Bulan dan Kelompok Kamar
Average Length of Stay of Indonesian Guest
in Non Classified Hotel by Month and Room Group
(Dalam hari / Nights)

Bulan / Month	Kelompok Kamar / Room Group				Seluruh Kelompok Kamar / All Groups
	<10	10 - 24	25 - 40	41 - 100	
(1)	(2)	(3)	(4)	(5)	(6)
Januari / January	1,08	1,29	1,15	1,31	1,23
Februari / February	1,05	1,19	1,22	1,34	1,22
Maret / March	1,08	1,22	1,20	1,42	1,24
April / April	1,15	1,30	1,23	1,25	1,26
Mei / May	1,06	1,22	1,14	1,39	1,22
Juni / June	1,08	1,22	1,09	1,23	1,17
Juli / July	1,05	1,29	1,30	1,44	1,31
Agustus / August	1,14	1,10	1,20	1,46	1,20
September / September	1,45	1,38	1,22	1,50	1,35
Oktober / October	1,42	1,31	1,36	1,36	1,35
November / November	1,30	1,46	1,35	1,27	1,39
Desember / December	1,23	1,45	1,36	1,31	1,37
2013	1,17	1,29	1,23	1,35	1,28
2012	1,13	1,29	1,19	1,34	1,26
2011	1,14	1,31	1,20	1,25	1,25
2010	1,21	1,32	1,33	1,09	1,31
2009	1,47	1,40	1,49	1,06	1,42



Tabel 20 / Table 20
Jumlah Tamu Asing dan Dalam Negeri Pada Usaha Akomodasi Lainnya
menurut Bulan dan Kelompok Kamar
Number of Guest (Foreign and Indonesian) Visiting in Non Classified Hotel
by Month and Room Group

Bulan / Month	Kelompok Kamar / Room Groups					
	<10			10 - 24		
	Asing / Foreign	Dalam Negeri/ Indonesian	Jumlah / Total	Asing / Foreign	Dalam Negeri/ Indonesian	Jumlah / Total
(1)	(2)	(3)	(4)	(5)	(6)	(7)
Januari / January	183	1.775	1.958	17	7.968	7.985
Februari / February	148	1.286	1.434	67	8.394	8.461
Maret / March	155	1.662	1.817	68	9.899	9.967
April / April	126	1.526	1.652	108	9.134	9.242
Mei / May	145	1.748	1.893	171	12.674	12.845
Juni / June	190	2.002	2.192	133	13.319	13.452
Juli / July	141	1.289	1.430	115	9.372	9.487
Agustus / August	166	2.311	2.477	107	12.528	12.635
September / September	158	1.602	1.760	143	11.728	11.871
Oktober / October	93	1.581	1.674	130	11.460	11.590
November / November	90	1.491	1.581	202	12.684	12.886
Desember / December	115	2.551	2.666	114	15.276	15.390
2013	1.710	20.824	22.534	1.375	134.436	135.811
2012	2.221	20.856	23.077	1.394	117.088	118.482
2011	2.495	15.679	18.174	1.304	124.831	126.135
2010	1.950	14.895	16.845	2.606	130.076	132.682
2009	1.177	13.425	14.602	3.971	121.401	125.372

Lanjutan Tabel 20 / *Continued Table 20*

Bulan / <i>Month</i>	Kelompok kamar / <i>Room Groups</i>					
	25 - 40			41 - 100		
	Asing / <i>Foreign</i>	Dalam Negeri/ <i>Indonesian</i>	Jumlah / <i>Total</i>	Asing / <i>Foreign</i>	Dalam Negeri/ <i>Indonesian</i>	Jumlah / <i>Total</i>
(1)	(8)	(9)	(10)	(11)	(12)	(13)
Januari / <i>January</i>	0	8.107	8.107	51	6.989	7.040
Februari / <i>February</i>	3	9.529	9.532	44	4.176	4.220
Maret / <i>March</i>	3	11.127	11.130	14	5.696	5.710
April / <i>April</i>	40	9.753	9.793	18	3.608	3.626
Mei / <i>May</i>	155	10.818	10.973	30	6.190	6.220
Juni / <i>June</i>	35	13.663	13.698	20	7.002	7.022
Juli / <i>July</i>	16	8.851	8.867	50	5.209	5.259
Agustus / <i>August</i>	16	12.884	12.900	56	5.289	5.345
September / <i>September</i>	47	12.080	12.127	10	6.230	6.240
Oktober / <i>October</i>	35	13.214	13.249	11	6.023	6.034
November / <i>November</i>	33	13.268	13.301	6	6.496	6.502
Desember / <i>December</i>	8	12.666	12.674	20	8.061	8.081
2013	391	135.960	136.351	330	70.969	71.299
2012	349	111.068	111.417	442	76.628	77.070
2011	1.140	139.532	140.672	2.841	30.813	33.654
2010	1.181	121.977	123.158	0	19.910	19.910
2009	2.206	115.409	117.615	0	13.254	13.254



Lanjutan Tabel 20 / Continued Table 20

Seluruh Kelompok Kamar / All Groups				
Bulan / Month	Asing / Foreign	Dalam Negeri/ Indonesian	Jumlah / Total	
(1)	(14)	(15)	(16)	
Januari / January	251	24.839	25.090	
Februari / February	262	23.385	23.647	
Maret / March	240	28.384	28.624	
April / April	292	24.021	24.313	
Mei / May	501	31.430	31.931	
Juni / June	378	35.986	36.364	
Juli / July	322	24.721	25.043	
Agustus / August	345	33.012	33.357	
September / September	358	31.640	31.998	
Oktober / October	269	32.278	32.547	
November / November	331	33.939	34.270	
Desember / December	257	38.554	38.811	
	2013	3.806	362.189	365.995
	2012	4.406	325.640	330.046
	2011	7.780	310.855	318.635
	2010	5.737	286.858	292.595
	2009	7.354	263.489	270.843



Tabel 21 / Table 21
Persentase Jumlah Tamu Pada Usaha Akomodasi Lainnya
menurut Bulan dan Kelompok Kamar
Percentage of Foreign and Indonesian Guest Visiting in Non Classified Hotel
by Month and Room Group

Bulan / Month	Kelompok Kamar / Room Groups					
	<10		10 - 24		25 - 40	
	Asing / Foreign	Dalam Negeri / Indonesian	Asing / Foreign	Dalam Negeri / Indonesian	Asing / Foreign	Dalam Negeri / Indonesian
(1)	(2)	(3)	(5)	(6)	(8)	(9)
Januari / January	9,35	90,65	0,21	99,79	0,00	100,00
Februari / February	10,32	89,68	0,79	99,21	0,03	99,97
Maret / Maret	8,53	91,47	0,68	99,32	0,03	99,97
April / April	7,63	92,37	1,17	98,83	0,41	99,59
Mei / May	7,66	92,34	1,33	98,67	1,41	98,59
Juni / June	8,67	91,33	0,99	99,01	0,26	99,74
Juli / July	9,86	90,14	1,21	98,79	0,18	99,82
Agustus / August	6,70	93,30	0,85	99,15	0,12	99,88
September / September	8,98	91,02	1,20	98,80	0,39	99,61
Oktober / October	5,56	94,44	1,12	98,88	0,26	99,74
November / November	5,69	94,31	1,57	98,43	0,25	99,75
Desember / December	4,31	95,69	0,74	99,26	0,06	99,94
2013	7,59	92,41	1,01	98,99	0,29	99,71
2012	9,62	90,38	1,18	98,82	0,31	99,69
2011	13,72	86,28	1,08	98,92	0,85	99,15
2010	12,44	87,56	2,03	97,97	0,95	99,05
2009	8,11	91,89	3,16	96,84	1,87	98,13

Lanjutan Tabel 21 / *Continued Table 21*

Bulan / Month	Seluruh Kelompok Kamar / All Groups				
	41 - 100				
	Asing / Foreign	Dalam Negeri/ Indonesian	Asing / Foreign	Dalam Negeri/ Indonesian	
(1)	(10)	(11)	(12)	(13)	
Januari / January	0,72	99,28	1,00	99,00	
Februari / February	1,04	98,96	1,11	98,89	
Maret / Maret	0,25	99,75	0,84	99,16	
April / April	0,50	99,50	1,20	98,80	
Mei / May	0,48	99,52	1,57	98,43	
Juni / June	0,28	99,72	1,04	98,96	
Juli / July	0,95	99,05	1,29	98,71	
Agustus / August	1,05	98,95	1,03	98,97	
September / September	0,16	99,84	1,12	98,88	
Oktober / October	0,18	99,82	0,83	99,17	
November / November	0,09	99,91	0,97	99,03	
Desember / December	0,25	99,75	0,66	99,34	
	2013	0,46	99,54	1,04	98,96
	2012	0,58	99,43	1,33	98,67
	2011	8,29	92,77	2,40	97,60
	2010	0,00	100,00	1,99	98,01
	2009	0,00	100,00	2,69	97,31



Tabel 22 / Table 22
Banyaknya Malam Kamar Terpakai Pada Usaha Akomodasi Lainnya
menurut Bulan dan Kelompok Kamar
Number of Room Night Occupied in Non Classified Hotel by Month and Room Group

Bulan / Month	Kelompok Kamar / Room Group				Seluruh Ke- lompok Kamar / All Groups
	<10	10 - 24	25 - 40	41 - 100	
(1)	(2)	(3)	(4)	(5)	(6)
Januari / January	1.250	5.459	4.693	4.906	16.308
Februari / February	974	5.294	6.036	3.356	15.660
Maret / March	1.107	6.191	6.833	4.626	18.757
April / April	1.045	6.202	6.516	2660	16.423
Mei / May	1.167	8.351	6.637	4.733	20.888
Juni / June	1.362	8.660	8.120	4.717	22.859
Juli / July	923	6.376	6.386	4.084	17.769
Agustus / August	1.589	7.250	8.253	4.277	21.369
September / September	1.361	8.120	8.154	4.842	22.477
Oktober / October	1.286	7.969	9.798	4.520	23.573
November / November	1.151	9.384	9.625	4.241	24.401
Desember / December	1.760	10.597	8.471	5.157	25.985
2013	14.975	89.680	89.522	52.119	246.296
2012	14.999	79.779	70.141	55.298	220.217
2011	12.269	84.644	92.071	21.490	210.474
2010	14.068	101.063	92.684	13.266	221.081
2009	12.459	97.309	89.774	7.048	206.590



Tabel 23 / Table 23
Banyaknya Malam Tamu Menginap Pada Usaha Akomodasi Lainnya
menurut Bulan dan Kelompok Kamar
Number of Guest Night (GN) in Non Classified Hotel by Month and Room Group

Bulan / Month	Kelompok Kamar / Room Group				Seluruh Kelompok Kamar / All Groups
	<10	10 - 24	25 - 40	41 - 100	
(1)	(2)	(3)	(4)	(5)	(6)
Januari / January	2.283	10.359	9.352	9.280	31.274
Februari / February	1.761	10.106	11.631	5.722	29.220
Maret / March	2.067	12.223	13.359	8.144	35.793
April / April	1.915	12.048	12.118	4.574	30.655
Mei / May	2.106	15.757	12.872	8.692	39.427
Juni / June	2.475	16.518	14.995	8.701	42.689
Juli / July	1.638	12.381	11.523	7.627	33.169
Agustus / August	2.905	14.073	15.515	7.841	40.334
September / September	2.547	16.570	14.887	9.359	43.363
Oktober / October	2.504	15.994	18.249	8.201	44.948
November / November	2.090	18.952	18.148	8.227	47.417
Desember / December	3.291	22.385	17.321	10.608	53.605
2013	27.582	176.766	169.970	96.976	471.294
2012	27.781	153.360	133.677	103.709	418.527
2011	21.967	165.623	169.835	42.686	400.111
2010	23.312	175.386	164.978	22.006	385.682
2009	22.095	177.332	175.872	13.973	389.272



Tabel 24 / Table 24
Rata-Rata Tamu per Kamar Pada Usaha Akomodasi Lainnya
menurut Bulan dan Kelompok Kamar
Average Guest per Room (GPR) in Non Classified Hotel by Month and Room Group

Bulan / Month	Kelompok Kamar / Room Group				Seluruh Ke- lompok Kamar / All Groups
	<10	10 - 24	25 - 40	41 - 100	
(1)	(2)	(3)	(4)	(5)	(6)
Januari / January	1,83	1,90	1,99	1,89	1,92
Februari / February	1,81	1,91	1,93	1,71	1,87
Maret / March	1,87	1,97	1,96	1,76	1,91
April / April	1,83	1,94	1,86	1,72	1,87
Mei / May	1,80	1,89	1,94	1,84	1,89
Juni / June	1,82	1,91	1,85	1,84	1,87
Juli / July	1,77	1,94	1,80	1,87	1,87
Agustus / August	1,83	1,94	1,88	1,83	1,89
September / September	1,87	2,04	1,83	1,93	1,93
Oktober / October	1,95	2,01	1,86	1,81	1,91
November / November	1,82	2,02	1,89	1,94	1,94
Desember / December	1,87	2,11	2,04	2,06	2,06
2013	1,84	1,97	1,90	1,86	1,91
2012	1,85	1,92	1,91	1,89	1,90
2011	1,79	1,96	1,84	1,98	1,90
2010	1,66	1,74	1,79	1,75	1,75
2009	1,78	1,82	1,96	1,80	1,89



<http://sumbar.bps.go.id>

DATA

MENCERDASKAN BANGSA



**Badan Pusat Statistik
Provinsi Sumatera Barat**

Jl Khatib Sulaiman No.48 Padang 25135

Telp. (0751)442158,442159, Fax.(0751)442161

Homepage : <http://sumbar.bps.go.id>

Email : sumbar@bps.go.id



9 786021 196007 >