



BADAN PUSAT STATISTIK

**ST 2023**  
SENSUS PERTANIAN

# BERITA RESMI STATISTIK

1 September 2023





 **BADAN PUSAT STATISTIK**

Penyedia  
Data Statistik  
Berkualitas untuk  
Indonesia Maju

# BERITA RESMI STATISTIK

1 September 2023

- **INFLASI Kota Ternate Agustus 2023  
Perkembangan Indeks Harga Konsumen**
- **Perkembangan Nilai Tukar Petani (NTP)  
Provinsi Maluku Utara  
Bulan Agustus 2023**
- **Perkembangan Tingkat Penghunian Kamar (TPK) Hotel  
Provinsi Maluku Utara  
Bulan Juli 2023**



# INFLASI

PERKEMBANGAN INDEKS HARGA KONSUMEN

No. 44/09/82 Th.XXII, 1 September 2023

# FENOMENA PERKEMBANGAN HARGA

1

Kenaikan harga tomat dan beberapa jenis ikan segar di pasar menyumbang inflasi *month-to-month* Kota Ternate.

2

Tahun ajaran baru, terjadi kenaikan biaya Pendidikan di beberapa sekolah, khususnya pada Sekolah Menengah Atas (SMA).

# INFLASI KOTA TERNATE AGUSTUS 2023

“ Kota Ternate menempati urutan ke- 12 dari 90 kota yang mengalami inflasi *year-on-year*.

**Inflasi Bulanan (*Month to Month*)**  
(Agustus 2023 terhadap Juli 2023)

**0,26%**

**Inflasi Tahun Kalender (*Year to Date*)**  
(Agustus 2023 terhadap Desember 2022)

**2,92%**

**Inflasi Tahun ke Tahun (*Year on Year*)**  
(Agustus 2023 terhadap Agustus 2022)

**4,32%**

## Inflasi Berdasarkan Kelompok (2018 = 100)

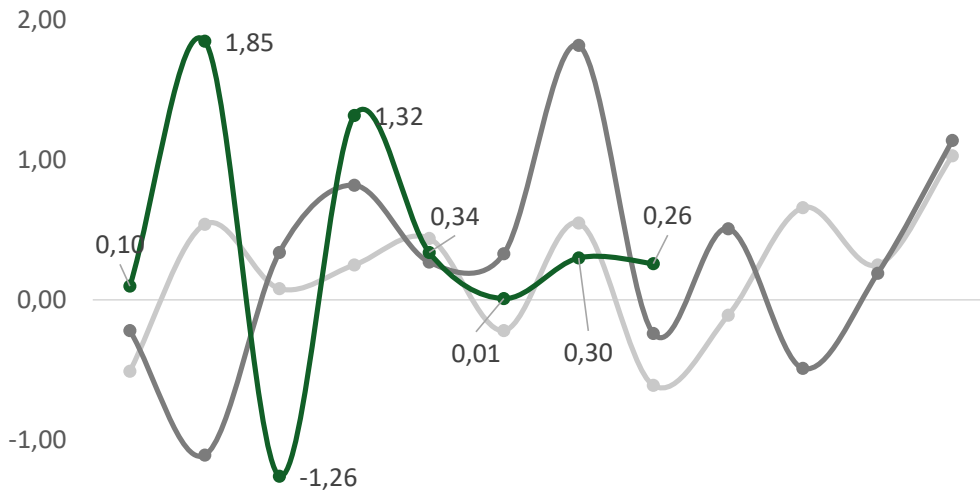
Rincian	Tingkat Inflasi <i>mtm</i> Agustus 2023 (%)	Tingkat Inflasi <i>yoy</i> Agustus 2023 (%)	Andil Inflasi <i>mtm</i> Agustus 2023 (%)	Andil Inflasi <i>yoy</i> Agustus 2023 (%)
(1)	(2)	(3)	(4)	(5)
<b>Inflasi Umum</b>	<b>0,26</b>	<b>4,32</b>	<b>0,26</b>	<b>4,32</b>
<b>Menurut Kelompok</b>				
01. Makanan, Minuman dan Tembakau	0,98	4,47	0,35	1,61
02. Pakaian dan Alas Kaki	0,00	6,75	0,00	0,35
03. Perumahan, Air, Listrik, dan Bahan Bakar Lainnya	0,00	2,46	0,00	0,47
04. Perlengkapan, Peralatan, dan Pemeliharaan Rutin Rumah Tangga	0,00	1,40	0,00	0,07
05. Kesehatan	0,00	1,18	0,00	0,02
06. Transportasi	-1,13	10,91	-0,14	1,25
07. Informasi, Komunikasi, dan Jasa Keuangan	0,00	0,00	0,00	0,00
08. Rekreasi, Olahraga, dan Budaya	0,00	1,23	0,00	0,01
09. Pendidikan	2,13	3,94	0,04	0,09
10. Penyediaan Makanan dan Minuman/Restoran	0,00	3,36	0,00	0,22
11. Perawatan Pribadi dan Jasa Lainnya	0,11	3,48	0,01	0,23



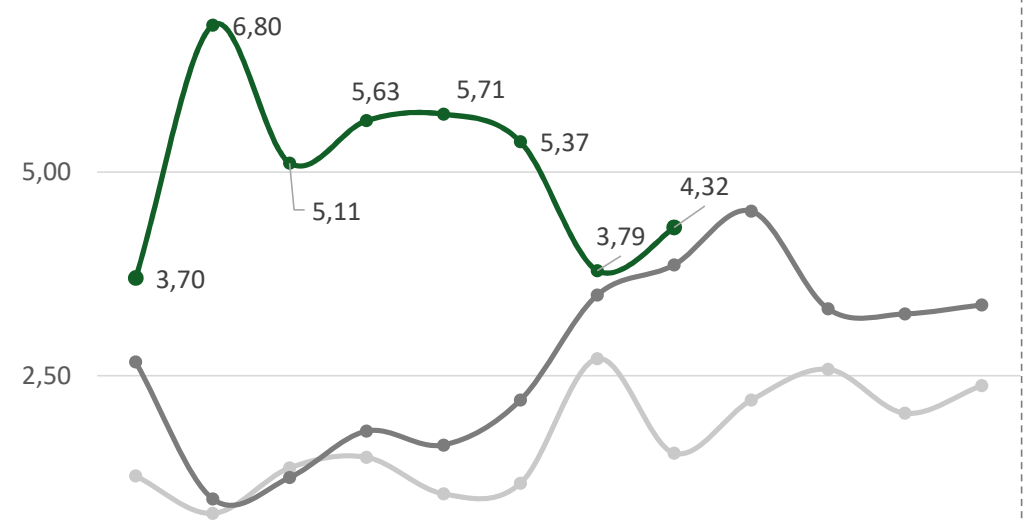
# PERKEMBANGAN TINGKAT INFLASI AGUSTUS 2023

“ Tingkat inflasi *year-on-year* Kota Ternate sampai pada pertengahan tahun 2023 masih lebih tinggi dibandingkan bulan yang sama di dua tahun terakhir.

Series month-to-month



Series year-on-year



# KOMODITAS PENYUMBANG INFLASI/DEFLASI *YEAR-ON-YEAR*

“ Rata-rata harga beras pada Agustus 2023 lebih tinggi dibanding Agustus 2022.

## Komoditas Utama Penyumbang Inflasi Agustus 2023

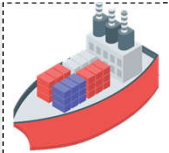
**Beras**



**Bensin**



**Angkutan Laut**



**Bahan Bakar Rumah Tangga**



## Komoditas Utama Penyumbang Deflasi Agustus 2023



**Cabai Rawit**



**Kangkung**



**Ikan Segar\***



**Cabai Merah**

*\*ikan malalugis/sorihi, ikan julung segar, dan ikan Garopa*

# KOMODITAS PENYUMBANG INFLASI *MONTH-TO-MONTH*

“ Komoditas ikan segar (ikan malalugis, ikan cakalang, ikan kembung, dan ikan tongkol), tomat, tarif sekolah menengah atas, dan cakalang diawetkan merupakan komoditas yang mengalami kenaikan harga pada Agustus 2023 dan menjadi komoditas utama penyumbang inflasi *month-to-month* Agustus 2023.

## Komoditas Utama Penyumbang Inflasi Agustus 2023




**Ikan Segar\***



**Tomat**



**Tarif Sekolah Menengah Atas**



**Cakalang diawetkan**

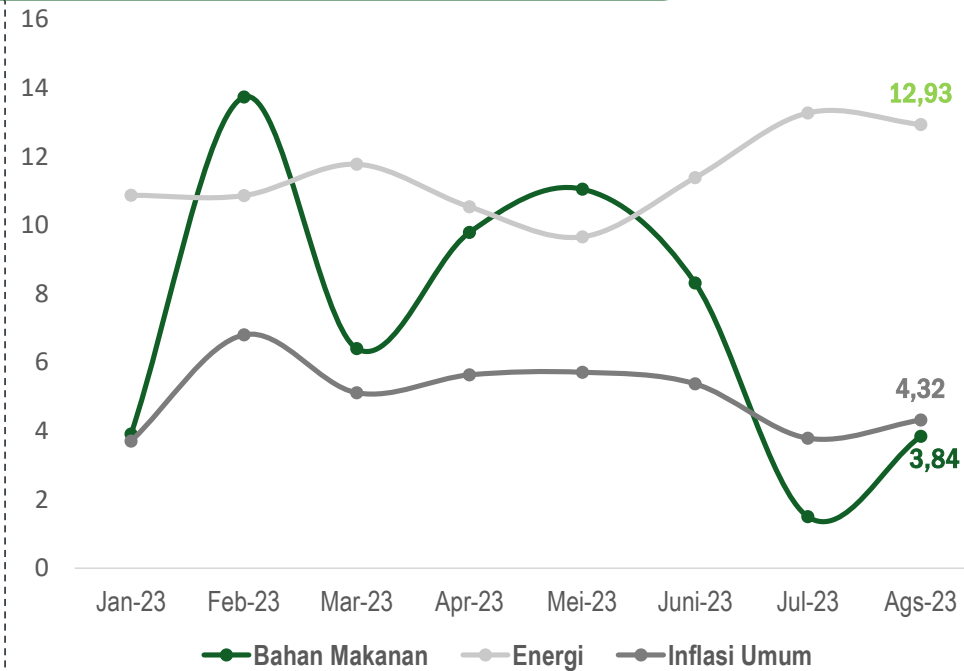
*\*ikan malalugis/sorih, ikan cakalang, ikan kembung, dan ikan tongkol*



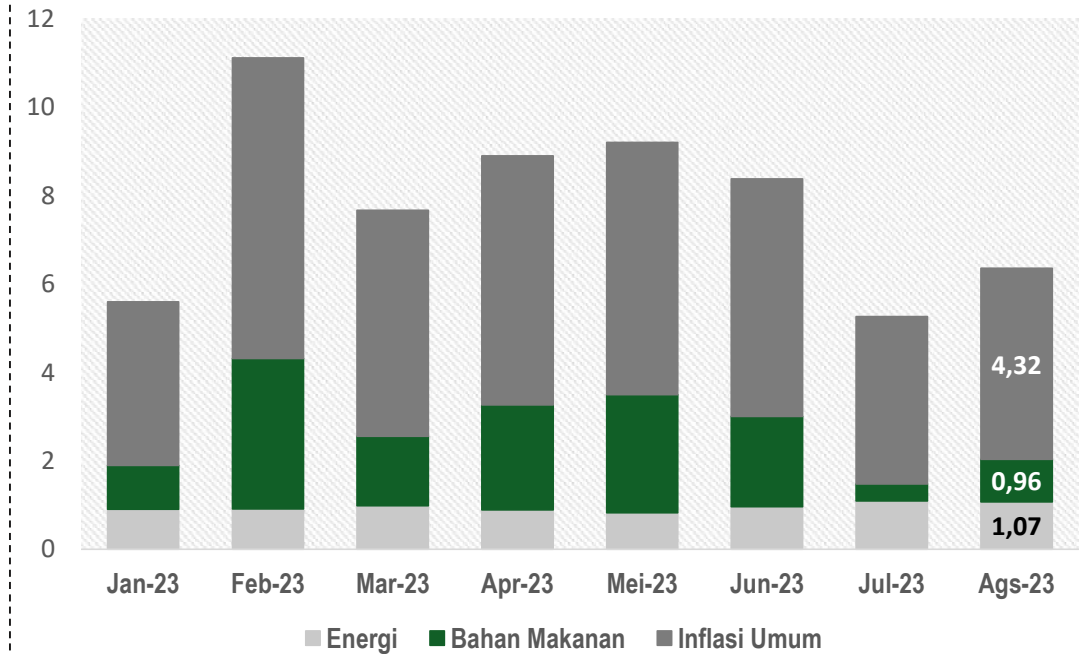
# INFLASI AGUSTUS 2023

## KOMPONEN ENERGI DAN BAHAN MAKANAN

*Inflasi Energi dan Bahan Makanan (yoy, %)*



*Andil Inflasi Energi dan Bahan Makanan (yoy, %)*



“Komponen energi menjadi komponen utama pemicu inflasi *year-on-year* Agustus 2023 Kota Ternate.

# INFLASI *YEAR-ON-YEAR* AGUSTUS 2023

## KAWASAN TIMUR INDONESIA

“Seluruh Kota IHK di Kawasan Timur Indonesia mengalami Inflasi secara *year-on-year*.”

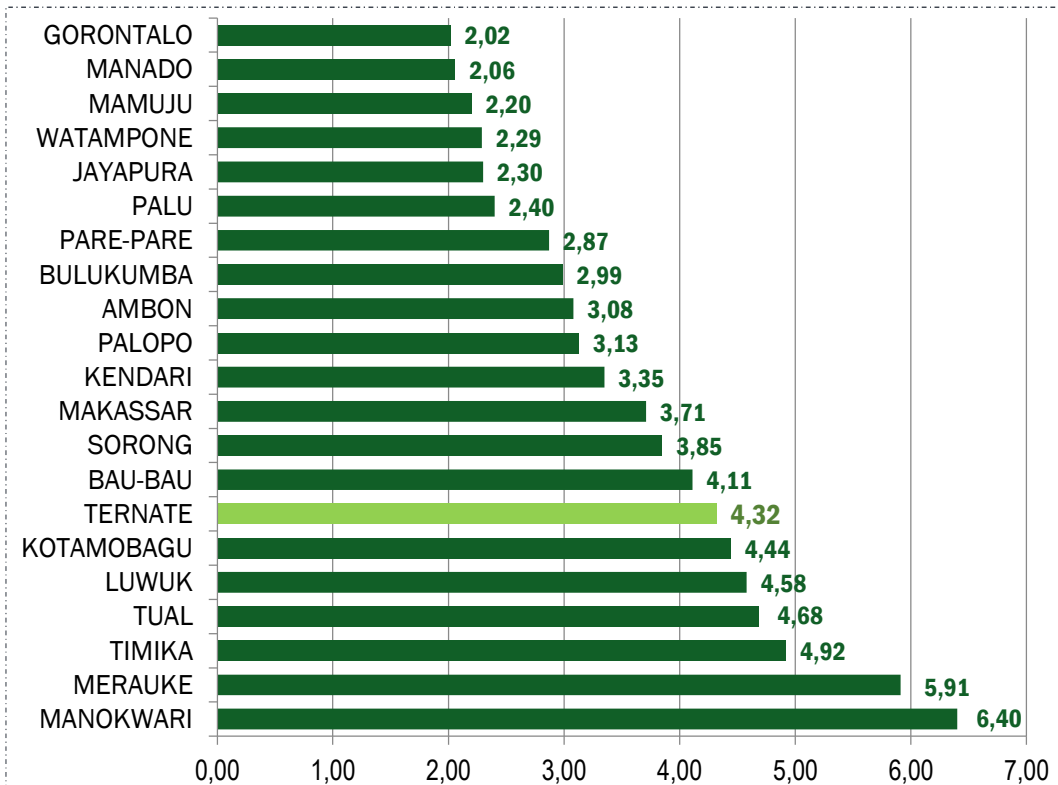
Dari 21 Kota IHK Di Kawasan Timur Indonesia

Inflasi *yoY* Tertinggi → Manokwari (6,40%)

Inflasi *yoY* Terendah → Gorontalo (2,02%)



Inflasi *year-on-year* di Kawasan Timur Indonesia Agustus 2023





**BADAN PUSAT STATISTIK  
PROVINSI MALUKU UTARA**

# Perkembangan Nilai Tukar Petani (NTP) Provinsi Maluku Utara Agustus 2023

No. 45/09/82 Th.XXII, 1 September 2023



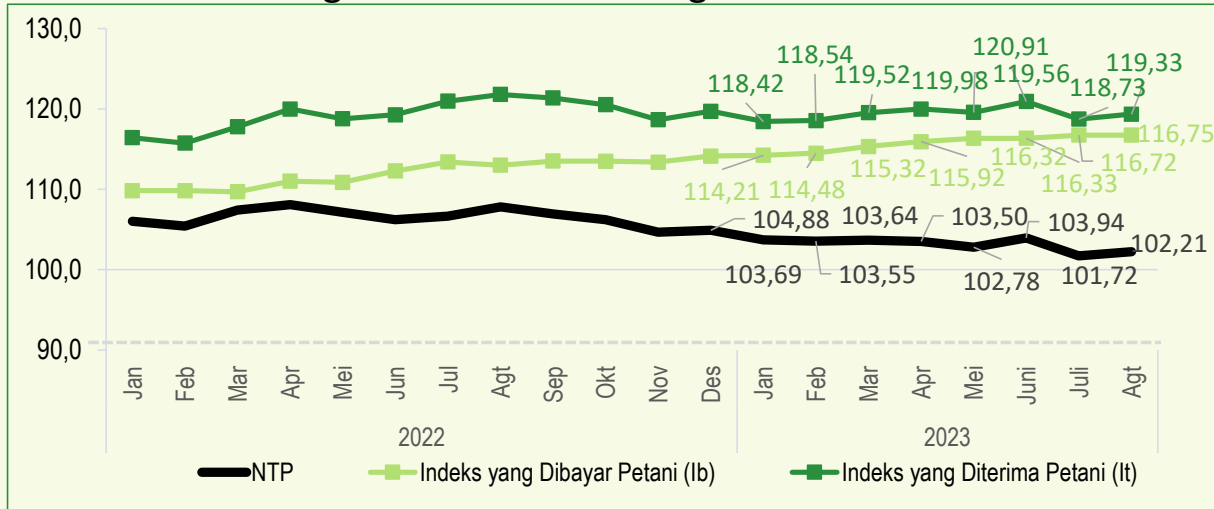


# PERKEMBANGAN NILAI TUKAR PETANI (NTP) PROVINSI MALUKU UTARA

Tabel 1. Perkembangan NTP Juli 2023 –

Agustus 2023 NTP Subsektor	Juli'23	Agustus '23	Perubahan (%)
Tanaman Pangan (NTPP)	100,84	101,15	↑ 0,31
Hortikultura (NTPH)	100,31	99,29	↓ -1,02
Tanaman Perkebunan Rakyat (NTPR)	101,93	102,51	↑ 0,56
Peternakan (NTPPT)	98,29	97,96	↓ -0,34
Perikanan (NTNP)	103,31	104,96	↑ 1,59
✓ Nelayan (NTN)	103,29	104,95	↑ 1,60
✓ Pembudidaya Ikan (NTPi)	105,79	106,08	↑ 0,27
<b>NTP</b>	<b>101,72</b>	<b>102,21</b>	<b>↑ 0,48</b>

Grafik 1. Perkembangan NTP Jan 2022 – Agustus 2023



**NTP**  
Agustus 2023

**102,21**



**0,48%**  
dibandingkan Juli 2023

Indeks Harga  
Terima Petani (It)

**119,33**

↑ 0,51%

**Komoditas Utama Penyumbang:**

✓ Cakalang      ✓ Cengkeh

Indeks Harga  
Bayar Petani (Ib)

**116,75**

↑ 0,03%

**Komoditas Utama Penyumbang:**

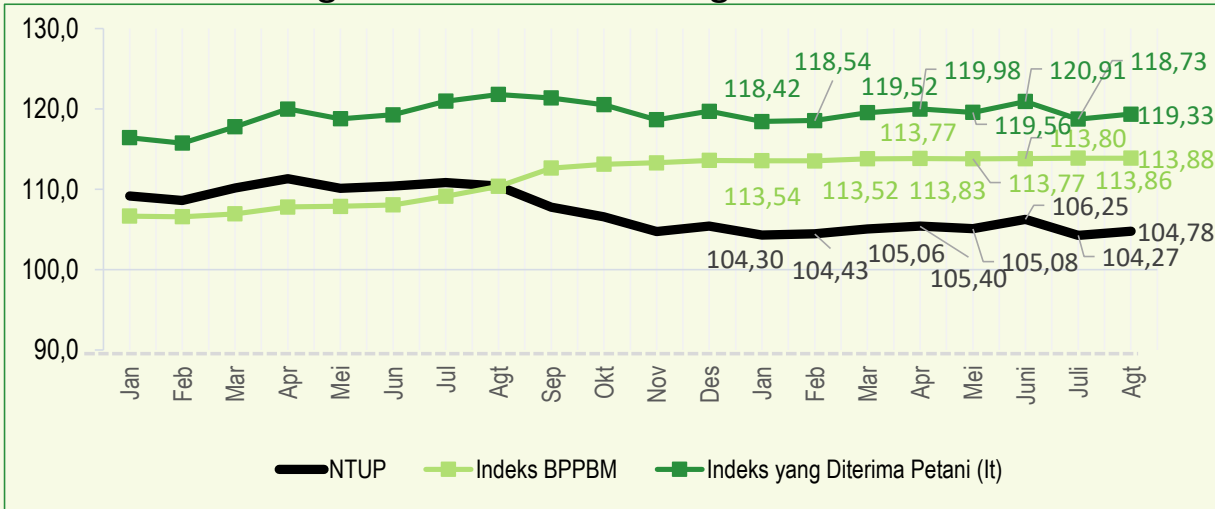
✓ Cabai rawit      ✓ Cabai Merah



# PERKEMBANGAN NILAI TUKAR USAHA PERTANIAN (NTUP) PROVINSI MALUKU UTARA

Tabel 2. Perkembangan NTUP Juli 2023 –

Grafik 2. Perkembangan NTUP Jan 2022 – Agustus 2023



NTUP Subsektor	Juli'23	Agustus' 23	Perubahan (%)
Tanaman Pangan	102,46	102,76	↑ 0,29
Hortikultura	102,93	101,97	↓ -0,93
Tanaman Perkebunan Rakyat	104,74	105,33	↑ 0,57
Peternakan	98,96	98,65	↓ -0,31
Perikanan	104,39	106,06	↑ 1,60
✓ Nelayan	104,34	106,03	↑ 1,61
✓ Pembudidaya Ikan	108,75	108,93	↑ 0,16
<b>NTUP</b>	<b>104,27</b>	<b>104,78</b>	<b>↑ 0,49</b>

**NTUP**  
Agustus 2023

**104,78**

↑ **0,49%**  
dibandingkan Juli 2023

Indeks Harga Terima Petani (It)

**119,33**

↑ **0,51%**

**Komoditas Utama Penyumbang:**  
✓ Cakalang      ✓ Cengkeh

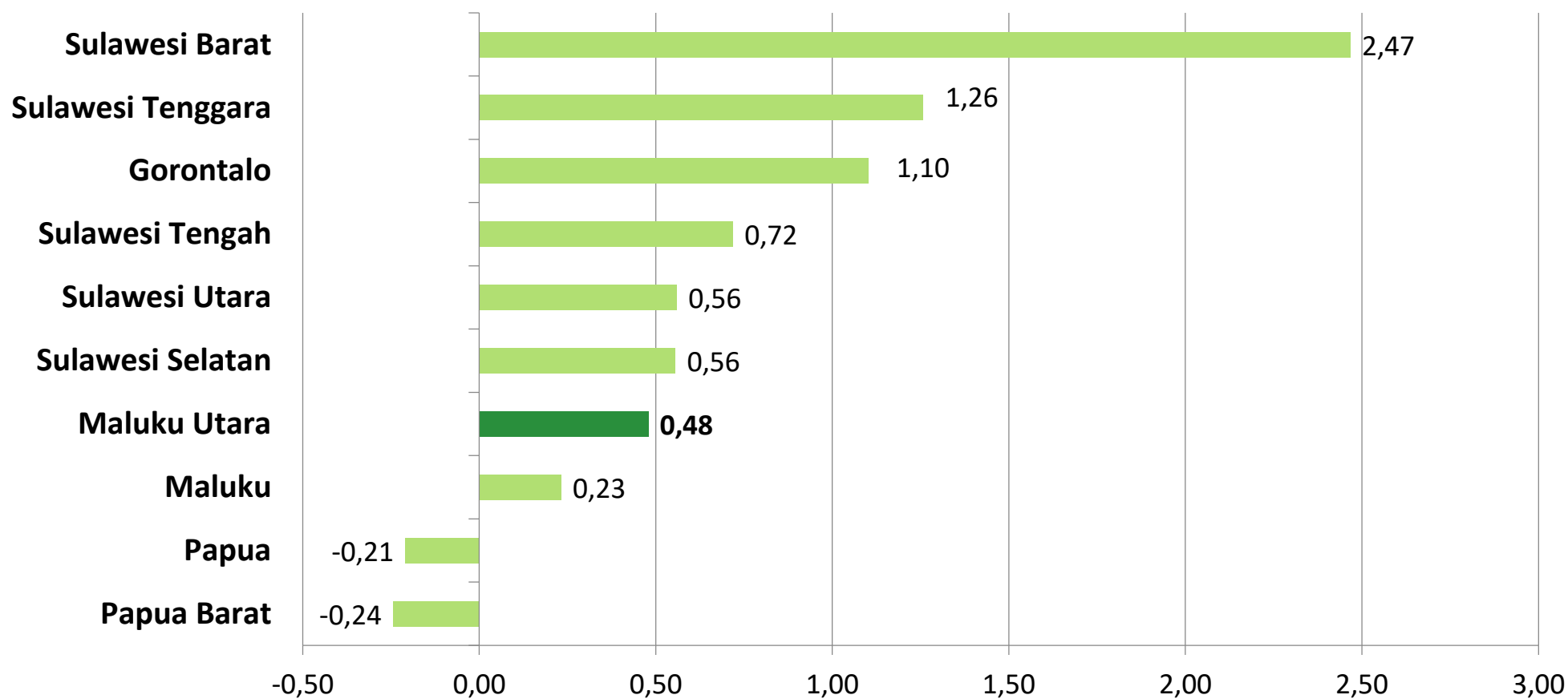
Indeks Biaya Produksi dan Penambahan Barang Modal (BPPBM)

**113,88**

↑ **0,02%**

**Komoditas Utama Penyumbang:**  
✓ Ongkos Angkut

## PERSENTASE PERUBAHAN NTP AGUSTUS 2023 DI KAWASAN TIMUR INDONESIA



# Perkembangan Tingkat Penghunian Kamar (TPK) Hotel Provinsi Maluku Utara Bulan Juli 2023

No. 46/09/82 Th.XXII, 1 September 2023



# TINGKAT PENGHUNIAN KAMAR (TPK) PROVINSI MALUKU UTARA



## Tingkat Penghunian Kamar (TPK) Hotel Juli 2023 di Provinsi Maluku Utara

Rincian	Jul 2022	Jun 2023	Jul 2023	Perubahan Jul 2023 thdp Jul 2022	Perubahan Jul 2023 thdp Jun 2023
(1)	(2)	(3)	(4)	(5)	(6)
<b>TPK Hotel Bintang dan Nonbintang</b>	<b>24,58</b>	<b>25,83</b>	<b>25,79</b>	<b>1,21</b>	<b>-0,04</b>
TPK Hotel Bintang	42,87	36,98	49,65	6,78	12,67
TPK Hotel Nonbintang	21,13	23,52	21,30	0,17	-2,22

Juli 2023

TPK hotel bintang dan nonbintang  
Sebesar **25,79** persen

y-on-y

↑ **1,21 poin**

m-to-m

↓ **0,04 poin**

TPK hotel Klasifikasi bintang  
mencapai **49,65** persen

y-on-y

↑ **6,78 poin**

m-to-m

↑ **12,67 poin**

TPK hotel Klasifikasi nonbintang  
mencapai **21,30** persen

y-on-y

↑ **0,17 poin**

m-to-m

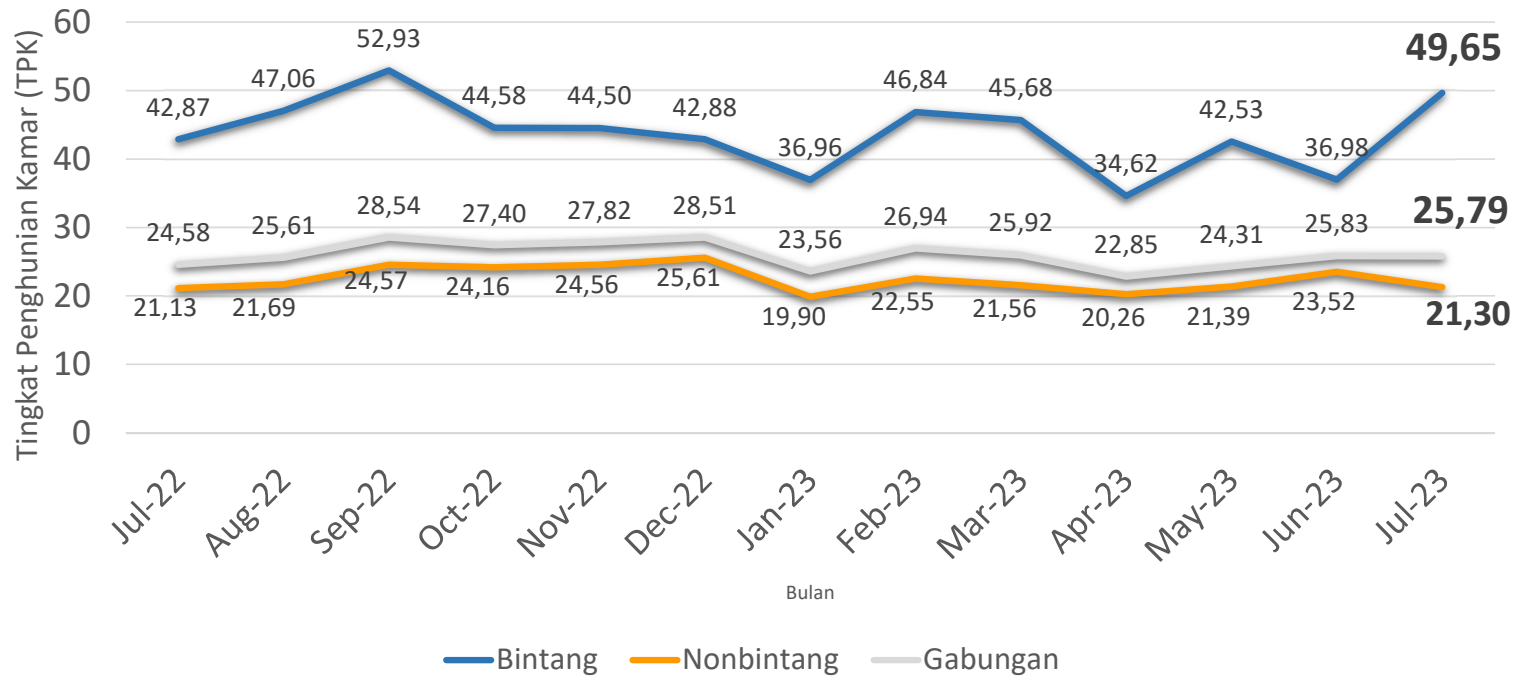
↓ **2,22 poin**




# PERKEMBANGAN TINGKAT PENGHUNIAN KAMAR (TPK) PROVINSI MALUKU UTARA



Perkembangan Tingkat Penghunian Kamar (TPK) Hotel Bintang dan Nonbintang,  
Juli 2022 – Juli 2023





# Syukur Dofu Dofu

Untuk informasi lebih lanjut silakan hubungi:



**Aidil Adha, S.E., M.E**  
Kepala BPS Provinsi Maluku Utara

☎ (0823) 5312-6066  
☎ (0921) 312-7878  
✉ [aidil@bps.go.id](mailto:aidil@bps.go.id)



**BADAN PUSAT STATISTIK  
PROVINSI MALUKU UTARA**

Jl. Stadion No 65 Ternate 97712, Telp (0921) 3127878  
Homepage : <http://malut.bps.go.id>  
E-mail: [bps8200@bps.go.id](mailto:bps8200@bps.go.id)

Konten Berita Resmi Statistik dilindungi oleh Undang-Undang, hak cipta melekat pada Badan Pusat Statistik. Dilarang mengumumkan, mendistribusikan, mengomunikasikan, dan/atau menggandakan sebagian atau seluruh isi tulisan ini untuk tujuan komersial tanpa izin tertulis dari Badan Pusat Statistik.

