

STATISTIK KEUANGAN DAERAH PROVINSI SULAWESI TENGGARA

2023

Volume 16, 2024



**BADAN PUSAT STATISTIK
PROVINSI SULAWESI TENGGARA**

STATISTIK KEUANGAN DAERAH PROVINSI SULAWESI TENGGARA



Volume 16, 2024

<https://sultra.bps.go.id>



**BADAN PUSAT STATISTIK
PROVINSI SULAWESI TENGGARA**

STATISTIK KEUANGAN DAERAH PROVINSI SULAWESI TENGGARA

2023

Volume 16, 2024

Katalog : 7203007.74
ISSN : 2614-0624
Nomor Publikasi : 74000.24009

Ukuran Buku : 21,00 cm x 29,70 cm
Jumlah Halaman : xiv+89 halaman

Penyusun Naskah:

BPS Provinsi Sulawesi Tenggara

Penyunting:

BPS Provinsi Sulawesi Tenggara

Pembuat Kover:

BPS Provinsi Sulawesi Tenggara

Penerbit:

©BPS Provinsi Sulawesi Tenggara

Sumber Ilustrasi:

www.freepik.com

Dilarang mereproduksi, dan/atau menggandakan sebagian atau seluruh isi buku ini untuk tujuan komersil tanpa izin tertulis dari Badan Pusat Statistik Provinsi Sulawesi Tenggara.

Tim Penyusun

STATISTIK KEUANGAN DAERAH PROVINSI SULAWESI TENGGARA 2023 Volume 16, 2024

Pengarah:

Agnes Widiastuti, S.Si., M.E.

Penanggung Jawab:

Erra Septy Vibriane, S.Si., M.E.

Penyunting:

Erra Septy Vibriane, S.Si., M.E.

Pengolah Data dan Penulis Naskah:

Mulwarman, S.Tr., Stat.

Pembuat Infografis:

Mulwarman, S.Tr., Stat.

Penata Letak:

Mulwarman, S.Tr., Stat.

<https://doi.org/10.24127/ajss.v16i16.10101>


KATA PENGANTAR

Publikasi Statistik Keuangan Daerah Provinsi Sulawesi Tenggara 2023 yang diterbitkan oleh Badan Pusat Statistik Provinsi Sulawesi Tenggara memuat data tentang realisasi anggaran pendapatan dan belanja pemerintah daerah Provinsi Sulawesi Tenggara, kabupaten/kota dan pemerintah Desa yang terpilih secara acak sebagai sampel, khusus untuk realisasi anggaran dipilih sebagai sampel periode waktu tahun anggaran 2021–2022 dan rencana anggaran tahun 2023. Data tersebut dihimpun untuk memenuhi berbagai kebutuhan konsumen data.

Ucapan terima kasih kami sampaikan kepada Pemerintah Provinsi Sulawesi Tenggara, pemerintah kabupaten/kota dan pemerintah Desa yang telah membantu mewujudkan penerbitan publikasi ini dengan memberikan data dan laporannya. Semoga publikasi ini dapat memenuhi kebutuhan para konsumen data.



Kendari, Maret 2024
Kepala BPS Provinsi Sulawesi Tenggara



Agnes Widiastuti, S.Si., M.E.



DAFTAR ISI

Statistik Keuangan Daerah Provinsi Sulawesi Tenggara 2023 Volume 16, 2024

KATA PENGANTAR	iii
DAFTAR ISI	v
DAFTAR TABEL	vii
DAFTAR GAMBAR	xiii
1. PENDAHULUAN.....	1
1.1 Latar Belakang	3
1.2 Kegunaan Statistik Keuangan Pemerintah Daerah	4
1.3 Ruang Lingkup dan Sumber Data.....	4
1.4 Prosedur Pemilihan Sampel dan Tingkat Akurasi.....	4
1.5 Konsep dan Definisi	5
2. ULASAN RINGKAS.....	9
2.1 Pendapatan Pemerintah Daerah Provinsi Sulawesi Tenggara	11
2.2 Belanja Pemerintah Daerah Provinsi Sulawesi Tenggara.....	12
2.3 Pembiayaan Pemerintah Daerah Provinsi Sulawesi Tenggara.....	13
2.4 Pendapatan Pemerintah Daerah Kabupaten/Kota.....	13
2.5 Belanja Pemerintah Daerah Kabupaten/Kota	14
2.6 Pembiayaan Pemerintah Daerah Kabupaten/Kota.....	16
2.7 Realisasi Pendapatan Pemerintah Desa.....	18
3. TABEL-TABEL	23
3.1 Realisasi Pendapatan Pemerintah Daerah Sulawesi Tenggara Menurut Jenis Pendapatan Tahun Anggaran 2021 dan 2022 serta Rencana Pendapatan Tahun Anggaran 2023.....	23
3.2 Realisasi Belanja Pemerintah Daerah Sulawesi Tenggara Menurut Jenis Belanja Tahun Anggaran 2021 dan 2022 serta Rencana Belanja Tahun Anggaran 2023.....	43
3.3 Realisasi Pembiayaan Pemerintah Daerah Sulawesi Tenggara Menurut Jenis Pembiayaan Tahun Anggaran 2022 dan Rencana Pembiayaan Tahun Anggaran 2023	63
3.4 Realisasi Pendapatan dan Belanja Pemerintah Desa di Provinsi Sulawesi Tenggara Menurut Jenis Pendapatan/Belanja Tahun Anggaran 2020-2022.....	67
3.5 <i>Relative Standard Error (RSE)</i> Realisasi Pendapatan dan Belanja Pemerintah Desa Menurut Kabupaten di Provinsi Sulawesi Tenggara Tahun 2022.....	85
DAFTAR PUSTAKA.....	89

DAFTAR TABEL

Tabel		Halaman
2.1	Realisasi Pendapatan Pemerintah Daerah Provinsi Sulawesi Tenggara Tahun 2021 dan Rencana Pendapatan Tahun 2022 Menurut Jenis Pendapatan Daerah.....	11
2.2	Realisasi Pendapatan Pemerintah Daerah Kabupaten/Kota Se-Provinsi Sulawesi Tenggara Tahun Anggaran 2022 (juta rupiah) dan Rencana Pendapatan (juta rupiah) Tahun Anggaran 2023	13
2.3	Realisasi Belanja Pemerintah Daerah Kabupaten/Kota Se-Provinsi Sulawesi Tenggara (juta rupiah) Tahun Anggaran 2022 dan Rencana Belanja (juta rupiah) Tahun 2023 ...	15
2.4	Realisasi Pembiayaan Pemerintah Daerah Kabupaten/Kota Se-Provinsi Sulawesi Tenggara (juta rupiah) Tahun Anggaran 2022	17
2.5	Jumlah Desa dan Sampel Penghitungan Realisasi Pendapatan dan Belanja Desa Per Kabupaten Se-Provinsi Sulawesi Tenggara Tahun 2022	18
2.6	Realisasi Pendapatan Pemerintah Desa Sampel Menurut Kabupaten Se-Provinsi Sulawesi Tenggara (ribu rupiah) Tahun Anggaran 2022	19
2.7	Realisasi Belanja Pemerintah Desa Sampel Menurut Kabupaten Se-Provinsi Sulawesi Tenggara (ribu rupiah) Tahun Anggaran 2022	19
3.1	Realisasi Pendapatan Pemerintah Daerah Provinsi Sulawesi Tenggara Menurut Jenis Pendapatan Tahun Anggaran 2021 dan 2022 (juta rupiah) serta Rencana Pendapatan (juta rupiah) Tahun Anggaran 2023	25
3.2	Realisasi Pendapatan Pemerintah Daerah Kabupaten Buton Menurut Jenis Pendapatan Tahun Anggaran 2021 dan 2022 (juta rupiah) serta Rencana Pendapatan (juta rupiah) Tahun Anggaran 2023	26
3.3	Realisasi Pendapatan Pemerintah Daerah Kabupaten Muna Menurut Jenis Pendapatan Tahun Anggaran 2021 dan 2022 (juta rupiah) serta Rencana Pendapatan (juta rupiah) Tahun Anggaran 2023	27
3.4	Realisasi Pendapatan Pemerintah Daerah Kabupaten Konawe Menurut Jenis Pendapatan Tahun Anggaran 2021 dan 2022 (juta rupiah) serta Rencana Pendapatan (juta rupiah) Tahun Anggaran 2023	28
3.5	Realisasi Pendapatan Pemerintah Daerah Kabupaten Kolaka Menurut Jenis Pendapatan Tahun Anggaran 2021 dan 2022 (juta rupiah) serta Rencana Pendapatan (juta rupiah) Tahun Anggaran 2023	29
3.6	Realisasi Pendapatan Pemerintah Daerah Kabupaten Konawe Selatan Menurut Jenis Pendapatan Tahun Anggaran 2021 dan 2022 (juta rupiah) serta Rencana Pendapatan (juta rupiah) Tahun Anggaran 2023	30
3.7	Realisasi Pendapatan Pemerintah Daerah Kabupaten Bombana Menurut Jenis Pendapatan Tahun Anggaran 2021 dan 2022 (juta rupiah) serta Rencana Pendapatan (juta rupiah) Tahun Anggaran 2023	31
3.8	Realisasi Pendapatan Pemerintah Daerah Kabupaten Wakatobi Menurut Jenis Pendapatan Tahun Anggaran 2021 dan 2022 (juta rupiah) serta Rencana Pendapatan (juta rupiah) Tahun Anggaran 2023	32
3.9	Realisasi Pendapatan Pemerintah Daerah Kabupaten Kolaka Utara Menurut Jenis Pendapatan Tahun Anggaran 2021 dan 2022 (juta rupiah) serta Rencana Pendapatan (juta rupiah) Tahun Anggaran 2023	33
3.10	Realisasi Pendapatan Pemerintah Daerah Kabupaten Buton Utara Selatan Menurut Jenis Pendapatan Tahun Anggaran 2021 dan 2022 (juta rupiah) serta Rencana Pendapatan (juta rupiah) Tahun Anggaran 2023	34
3.11	Realisasi Pendapatan Pemerintah Daerah Kabupaten Konawe Utara Menurut Jenis Pendapatan Tahun Anggaran 2021 dan 2022 (juta rupiah) serta Rencana Pendapatan (juta rupiah) Tahun Anggaran 2023	35
3.12	Realisasi Pendapatan Pemerintah Daerah Kabupaten Kolaka Timur Selatan Menurut Jenis Pendapatan Tahun Anggaran 2021 dan 2022 (juta rupiah) serta Rencana Pendapatan (juta rupiah) Tahun Anggaran 2023	36

3.13	Realisasi Pendapatan Pemerintah Daerah Kabupaten Konawe Kepulauan Menurut Jenis Pendapatan Tahun Anggaran 2021 dan 2022 (juta rupiah) serta Rencana Pendapatan (juta rupiah) Tahun Anggaran 2023	37
3.14	Realisasi Pendapatan Pemerintah Daerah Kabupaten Muna Barat Selatan Menurut Jenis Pendapatan Tahun Anggaran 2021 dan 2022 (juta rupiah) serta Rencana Pendapatan (juta rupiah) Tahun Anggaran 2023	38
3.15	Realisasi Pendapatan Pemerintah Daerah Kabupaten Buton Tengah Menurut Jenis Pendapatan Tahun Anggaran 2021 dan 2022 (juta rupiah) serta Rencana Pendapatan (juta rupiah) Tahun Anggaran 2023	39
3.16	Realisasi Pendapatan Pemerintah Daerah Kabupaten Buton Selatan Selatan Menurut Jenis Pendapatan Tahun Anggaran 2021 dan 2022 (juta rupiah) serta Rencana Pendapatan (juta rupiah) Tahun Anggaran 2023	40
3.17	Realisasi Pendapatan Pemerintah Daerah Kota Kendari Menurut Jenis Pendapatan Tahun Anggaran 2021 dan 2022 (juta rupiah) serta Rencana Pendapatan (juta rupiah) Tahun Anggaran 2023	41
3.18	Realisasi Pendapatan Pemerintah Daerah Kota Baubau Selatan Menurut Jenis Pendapatan Tahun Anggaran 2021 dan 2022 (juta rupiah) serta Rencana Pendapatan (juta rupiah) Tahun Anggaran 2023	42
4.1	Realisasi Belanja Pemerintah Daerah Provinsi Sulawesi Tenggara Menurut Jenis Belanja (juta rupiah) Tahun Anggaran 2021 dan 2022 serta Rencana Belanja (juta rupiah) Tahun Anggaran 2023.....	45
4.2	Realisasi Belanja Pemerintah Daerah Kabupaten Buton Menurut Jenis Belanja (juta rupiah) Tahun Anggaran 2021 dan 2022 serta Rencana Belanja (juta rupiah) Tahun Anggaran 2023.....	46
4.3	Realisasi Belanja Pemerintah Daerah Kabupaten Muna Menurut Jenis Belanja (juta rupiah) Tahun Anggaran 2021 dan 2022 serta Rencana Belanja (juta rupiah) Tahun Anggaran 2023.....	47
4.4	Realisasi Belanja Pemerintah Daerah Kabupaten Konawe Menurut Jenis Belanja (juta rupiah) Tahun Anggaran 2021 dan 2022 serta Rencana Belanja (juta rupiah) Tahun Anggaran 2023.....	48
4.5	Realisasi Belanja Pemerintah Daerah Kabupaten Kolaka Menurut Jenis Belanja (juta rupiah) Tahun Anggaran 2021 dan 2022 serta Rencana Belanja (juta rupiah) Tahun Anggaran 2023.....	49
4.6	Realisasi Belanja Pemerintah Daerah Kabupaten Konawe Selatan Menurut Jenis Belanja (juta rupiah) Tahun Anggaran 2021 dan 2022 serta Rencana Belanja (juta rupiah) Tahun Anggaran 2023.....	50
4.7	Realisasi Belanja Pemerintah Daerah Kabupaten Bombana Menurut Jenis Belanja (juta rupiah) Tahun Anggaran 2021 dan 2022 serta Rencana Belanja (juta rupiah) Tahun Anggaran 2023	51
4.8	Realisasi Belanja Pemerintah Daerah Kabupaten Wakatobi Menurut Jenis Belanja (juta rupiah) Tahun Anggaran 2021 dan 2022 serta Rencana Belanja (juta rupiah) Tahun Anggaran 2023	52
4.9	Realisasi Belanja Pemerintah Daerah Kabupaten Kolaka Utara Menurut Jenis Belanja Tahun Anggaran 2018-2019 dan Rencana Belanja Tahun Anggaran 2020 (Juta Rupiah).....	53
4.10	Realisasi Belanja Pemerintah Daerah Kabupaten Buton Utara Menurut Jenis Belanja (juta rupiah) Tahun Anggaran 2021 dan 2022 serta Rencana Belanja (juta rupiah) Tahun Anggaran 2023	54
4.11	Realisasi Belanja Pemerintah Daerah Kabupaten Konawe Utara Menurut Jenis Belanja (juta rupiah) Tahun Anggaran 2021 dan 2022 serta Rencana Belanja (juta rupiah) Tahun Anggaran 2023	55
4.12	Realisasi Belanja Pemerintah Daerah Kabupaten Kolaka Timur Menurut Jenis Belanja (juta rupiah) Tahun Anggaran 2021 dan 2022 serta Rencana Belanja (juta rupiah) Tahun Anggaran 2023	56



4.13	Realisasi Belanja Pemerintah Daerah Kabupaten Konawe Kepulauan Menurut Jenis Belanja (juta rupiah) Tahun Anggaran 2021 dan 2022 serta Rencana Belanja (juta rupiah) Tahun Anggaran 2023.....	57
4.14	Realisasi Belanja Pemerintah Daerah Kabupaten Muna Barat Menurut Jenis Belanja (juta rupiah) Tahun Anggaran 2021 dan 2022 serta Rencana Belanja (juta rupiah) Tahun Anggaran 2023	58
4.15	Realisasi Belanja Pemerintah Daerah Kabupaten Buton Tengah Menurut Jenis Belanja (juta rupiah) Tahun Anggaran 2021 dan 2022 serta Rencana Belanja (juta rupiah) Tahun Anggaran 2023	59
4.16	Realisasi Belanja Pemerintah Daerah Kabupaten Buton Selatan Menurut Jenis Belanja (juta rupiah) Tahun Anggaran 2021 dan 2022 serta Rencana Belanja (juta rupiah) Tahun Anggaran 2023	60
4.17	Realisasi Belanja Pemerintah Daerah Kota Kendari Menurut Jenis Belanja (juta rupiah) Tahun Anggaran 2021 dan 2022 serta Rencana Belanja (juta rupiah) Tahun Anggaran 2023	61
4.18	Realisasi Belanja Pemerintah Daerah Kota Baubau Menurut Jenis Belanja (juta rupiah) Tahun Anggaran 2021 dan 2022 serta Rencana Belanja (juta rupiah) Tahun Anggaran 2023	62
5.1	Realisasi Pembiayaan Pemerintah Daerah Provinsi Sulawesi Tenggara Menurut Kabupaten/Kota (juta rupiah) Tahun Anggaran 2022 dan Rencana Pembiayaan (juta rupiah) Tahun Anggaran 2023.....	65
6.1	Realisasi Pendapatan dan Belanja Pemerintah Desa, Kabupaten Buton Menurut Jenis Pendapatan dan Belanja (ribu rupiah) Tahun Anggaran 2020–2022	69
6.2	Realisasi Pendapatan dan Belanja Pemerintah Desa, Kabupaten Muna Menurut Jenis Pendapatan dan Belanja (ribu rupiah) Tahun Anggaran 2020–2022	70
6.3	Realisasi Pendapatan dan Belanja Pemerintah Desa, Kabupaten Konawe Menurut Jenis Pendapatan dan Belanja (ribu rupiah) Tahun Anggaran 2020–2022	71
6.4	Realisasi Pendapatan dan Belanja Pemerintah Desa, Kabupaten Kolaka Menurut Jenis Pendapatan dan Belanja (ribu rupiah) Tahun Anggaran 2020–2022	72
6.7	Realisasi Pendapatan dan Belanja Pemerintah Desa, Kabupaten Konawe Selatan Menurut Jenis Pendapatan dan Belanja (ribu rupiah) Tahun Anggaran 2020–2022.....	73
6.8	Realisasi Pendapatan dan Belanja Pemerintah Desa, Kabupaten Bombana Menurut Jenis Pendapatan dan Belanja (ribu rupiah) Tahun Anggaran 2020–2022	74
6.9	Realisasi Pendapatan dan Belanja Pemerintah Desa, Kabupaten Wakatobi Menurut Jenis Pendapatan dan Belanja (ribu rupiah) Tahun Anggaran 2020–2022	75
6.10	Realisasi Pendapatan dan Belanja Pemerintah Desa, Kabupaten Kolaka Utara Menurut Jenis Pendapatan dan Belanja (ribu rupiah) Tahun Anggaran 2020–2022	76
6.11	Realisasi Pendapatan dan Belanja Pemerintah Desa, Kabupaten Buton Utara Menurut Jenis Pendapatan dan Belanja (ribu rupiah) Tahun Anggaran 2020–2022	77
6.12	Realisasi Pendapatan dan Belanja Pemerintah Desa, Kabupaten Konawe Utara Menurut Jenis Pendapatan dan Belanja (ribu rupiah) Tahun Anggaran 2020–2022.....	78
6.13	Realisasi Pendapatan dan Belanja Pemerintah Desa, Kabupaten Kolaka Timur Menurut Jenis Pendapatan dan Belanja (ribu rupiah) Tahun Anggaran 2020–2022.....	79
6.14	Realisasi Pendapatan dan Belanja Pemerintah Desa, Kabupaten Konawe Kepulauan Menurut Jenis Pendapatan dan Belanja (ribu rupiah) Tahun Anggaran 2020–2022.....	80
6.15	Realisasi Pendapatan Pemerintah Desa, Kabupaten Muna Barat Menurut Jenis Pendapatan dan Belanja (ribu rupiah) Tahun Anggaran 2020–2022	81
6.16	Realisasi Pendapatan dan Belanja Pemerintah Desa, Kabupaten Buton Tengah Menurut Jenis Pendapatan dan Belanja (ribu rupiah) Tahun Anggaran 2020–2022.....	82
6.17	Realisasi Pendapatan dan Belanja Pemerintah Desa, Kabupaten Buton Selatan Menurut Jenis Pendapatan dan Belanja (ribu rupiah) Tahun Anggaran 2020–2022.....	83
7.1	<i>Relative Standard Error (RSE)</i> Realisasi Pendapatan dan Belanja Pemerintah Desa Menurut Kabupaten di Provinsi Sulawesi Tenggara Tahun 2022.....	87

DAFTAR GAMBAR

Gambar		Halaman
1	Realisasi Pendapatan Pemerintah Daerah Provinsi Sulawesi Tenggara Menurut Jenis Pendapatan (persen) Tahun Anggaran 2022	11
2	Realisasi Belanja Pemerintah Daerah Provinsi Sulawesi Tenggara Menurut Jenis Belanja (persen) Tahun Anggaran 2022	12
3	Rencana Belanja Pemerintah Daerah Provinsi Sulawesi Tenggara Menurut Jenis Belanja (persen) Tahun Anggaran 2023	12
4	Realisasi Pendapatan Pemerintah Daerah Kabupaten/Kota Se-Provinsi Sulawesi Tenggara (miliar rupiah) Tahun Anggaran 2022 dan Rencana Pendapatan (miliar rupiah) Tahun Anggaran 2023	14
5	Realisasi Belanja Pemerintah Daerah Kabupaten/Kota Se-Provinsi Sulawesi Tenggara (juta rupiah) Tahun Anggaran 2022 dan Rencana Belanja (juta rupiah) Tahun Anggaran 2023.....	15
6	Realisasi Pendapatan dan Belanja Pemerintah Daerah Kabupaten/Kota Se-Provinsi Sulawesi Tenggara (miliar rupiah) Tahun Anggaran 2022.....	16
7	Realisasi Pembiayaan Pemerintah Daerah Kabupaten/Kota Se-Provinsi Sulawesi Tenggara (miliar rupiah) Tahun Anggaran 2022	17
8	Realisasi Pendapatan dan Belanja Pemerintah Desa Sampel Menurut Kabupaten Se-Provinsi Sulawesi Tenggara (juta rupiah) Tahun Anggaran 2022	20

<https://sultra.bps.go.id>

1 Pendahuluan





PUBLIKASI
STATISTIK
KEUANGAN DAERAH
PROVINSI SULAWESI TENGGARA 2023

Terdiri dari **2 Bab**

1. Pendahuluan
2. Ulasan Ringkas

SUMBER DATA
**Survei Statistik Keuangan
Pemerintah Daerah**

Kompilasi Data Statistik dari
berbagai kuisisioner

- Kuisisioner K-1
- Kuisisioner K-2
- Kuisisioner K-3
- Kuisisioner APBD-1
- Kuisisioner APBD-2



273

Desa/Kelurahan

17

Kabupaten/Kota





1.1 Latar Belakang

Berlakunya Undang-Undang yang mengatur Pemerintah Daerah dimana Undang-Undang No. 9 Tahun 2015 dan Undang-Undang No. 33 Tahun 2004 tentang Perimbangan Keuangan antara Pusat dan Daerah di Indonesia telah membawa konsekuensi terjadinya perubahan dalam sistem penyelenggaraan pemerintah di daerah. Kondisi tersebut ditandai dengan semakin banyaknya kewenangan yang dimiliki daerah dan kebijakan pemerintah pusat yang makin dibatasi dalam desentralisasi fiskal. Adanya kewenangan daerah otonom diharapkan dapat memperoleh sumber pembiayaan dalam melaksanakan otonominya. Untuk itu pemerintah daerah dituntut dapat mengelola kewenangannya dalam meningkatkan Pendapatan Asli Daerah.

Peran pemerintah dalam pelaksanaan pembangunan daerah terus ditingkatkan, selaras dengan pembangunan nasional. Hal ini dimaksudkan untuk lebih mewujudkan otonomi daerah yang lebih nyata dan bertanggungjawab. Pembangunan daerah dilaksanakan secara terpadu dan serasi oleh Pemerintah Pusat dan Pemerintah Daerah serta secara bersama-sama mewujudkan keharmonisan dan keseimbangan pembangunan nasional, mewujudkan masyarakat yang adil dan sejahtera.

Salah satu usaha untuk mencapai tujuan tersebut adalah dengan berbagai upaya perbaikan dan penyempurnaan dalam bidang keuangan daerah. Upaya tersebut melalui pelaksanaan Anggaran Pendapatan Belanja Daerah (APBD) Provinsi dan Kabupaten/Kota serta Anggaran Pendapatan dan Belanja Desa (APBDes) yang dikelola secara lebih efektif dan efisien.

Anggaran Pendapatan dan Belanja Daerah (APBD), adalah program kerja yang akan dilaksanakan oleh Pemerintah Daerah, baik Provinsi maupun Kabupaten/Kota dalam tahun anggaran yang bersangkutan. Program kerja tersebut telah ditetapkan oleh Kepala Daerah dengan persetujuan DPRD, yaitu dari Rencana Anggaran Pendapatan dan Belanja Daerah (RAPBD) menjadi Anggaran Pendapatan dan Belanja Daerah (APBD) yang dituangkan dalam Peraturan Daerah. Sedangkan Anggaran Pendapatan dan Belanja Desa (APBDes) adalah Anggaran Pendapatan dan Belanja Desa yang dibahas dan disetujui bersama oleh pemerintah desa dan Badan Permusyawaratan Desa, dan ditetapkan dengan peraturan desa. Oleh karena itu angka yang tertera dalam APBDes bukanlah sekedar angka-angka yang tanpa makna, tetapi merupakan program-program yang telah dilaksanakan oleh Pemerintah Desa pada tahun anggaran bersangkutan.

Dalam rangka keperluan analisis dan pengambilan keputusan maupun untuk memenuhi kelengkapan informasi tentang Keuangan Negara dalam berbagai keperluan maka alasan untuk mengumpulkan data statistik tentang keuangan daerah menjadi makin diperlukan. Sebagai informasi, setiap tahun baik BPS Provinsi maupun BPS Kabupaten/ Kota mengumpulkan data keuangan daerah yang terdiri dari Keuangan Pemerintah Daerah Provinsi, Keuangan Pemerintah Daerah Kabupaten/Kota dan Keuangan Desa.



UU. No. 9 Tahun 2015

UU No. 33 Tahun 2004

1.2 Kegunaan Statistik Keuangan Pemerintah Daerah

Secara umum statistik keuangan pemerintah daerah diperlukan antara lain:

- Sebagai bahan dalam penyusunan neraca ekonomi baik di tingkat daerah maupun di tingkat nasional seperti pendapatan regional/nasional, tabel input-output, dan neraca arus dana.
- Memberi gambaran tentang realisasi Anggaran Pendapatan Belanja Daerah yang telah dilakukan baik oleh Pemerintah Daerah Provinsi, Kabupaten/Kota maupun Pemerintah Desa.
- Untuk mengetahui potensi dan peran sumber dana dari masing-masing daerah.
- Sebagai informasi bagi Pemerintah Pusat, Pemerintah Daerah Provinsi, dan Pemerintah Daerah Kabupaten/Kota untuk menentukan jenis dan besarnya bantuan pembangunan untuk masing-masing daerah di bawahnya.

1.3 Ruang Lingkup dan Sumber Data

Data Keuangan Pemerintah Provinsi Sulawesi Tenggara diperoleh dari Kantor Daerah Provinsi Sulawesi Tenggara dan data keuangan Kabupaten/Kota diperoleh dari Kantor Daerah Kabupaten/Kota se-Sulawesi Tenggara. Pada tingkat pemerintahan yang lebih rendah, data statistik Keuangan Pemerintah Desa diperoleh dari 273 Desa yang terpilih sebagai sampel. Rincian realisasi penerimaan dan pengeluaran Pemerintah Daerah Provinsi, Kabupaten/Kota dan Desa dikompilasi oleh petugas statistik ke dalam daftar/kuesioner K-1, K-2, dan K-3 yang telah disiapkan BPS. Periode data yang dicakup dalam sajian ini adalah berdasarkan tahun fiskal/anggaran.

1.4 Prosedur Pemilihan Sampel dan Tingkat Akurasi

Kerangka sampel yang digunakan dalam survei ini adalah daftar desa/nagari hasil MFD 2022 semester 1 yang mendapatkan dana desa dari Kementerian Keuangan dan telah diklasifikasikan menurut kategori Indeks Desa hasil Pendataan Potensi Desa (Podes) 2021 yaitu desa sangat tertinggal, tertinggal, berkembang, maju dan mandiri. Sebelum dilakukan pemilihan sampel, desa dalam kerangka sampel dikelompokkan ke dalam 5 lapisan (strata), yaitu: strata 1, terdiri dari desa yang masuk kategori sangat tertinggal, strata 2, terdiri dari desa yang masuk kategori tertinggal, strata 3, terdiri dari desa yang masuk kategori berkembang, strata 4, terdiri dari desa yang masuk kategori maju, dan strata 5, terdiri dari desa yang masuk kategori mandiri. Besarnya sampel desa untuk masing-masing provinsi sejumlah kurang lebih 10 % dari jumlah desa di provinsi tersebut. Sedangkan untuk jumlah desa per kabupaten/kota dialokasikan secara independent untuk masing-masing strata secara proporsional terhadap jumlah desa di masing-masing kabupaten/kota. Survei Keuangan Tingkat Desa ini menerapkan sampling berlapis. Pemilihan sampel desa untuk setiap kabupaten/kota pada masing-masing strata dilakukan secara independent. Pemilihan sampel desa pada setiap strata (strata 1, strata 2, strata 3, strata 4, strata 5) dilakukan dengan sampling sistematis.

Standard error merupakan ukuran akurasi dari suatu prediksi dalam survei. Secara sederhana, standard error diartikan sebagai keragaman tiap-tiap nilai amatan dari rata-rata sampel. Ukuran statistik ini dapat melihat akurasi penduga sampel terhadap parameter populasi.

$$Sd = \sqrt{\frac{\sum_{i=1}^n (y_i - \bar{y})^2}{n-1}}$$
$$SE = \frac{Sd}{\sqrt{n}}$$

Dimana:

Sd = Standard deviasi

n = banyaknya sampel

yi = nilai amatan

SE = Standard Error

Standard error dipengaruhi oleh banyaknya sampel. Semakin banyak sampel maka nilainya semakin kecil, yang berarti sampel semakin representatif (mewakili) terhadap populasinya. Namun, standard error memiliki keterbatasan yaitu sangat dipengaruhi oleh satuan data yang diamati, sehingga sulit mendapatkan keterbandingan antara dua kelompok data yang mempunyai satuan berbeda. Dengan keterbatasan ini, relative standard error dapat digunakan sebagai alternatif. Relative Standard Error (RSE) merupakan ukuran keragaman yang telah dibakukan dengan satuan persen. Persentase yang semakin kecil menginterpretasikan semakin kecil pula keragaman dalam suatu amatan. RSE memiliki tiga kriteria penilaian, apabila RSE kurang dari 25 persen maka hasil estimasi sudah baik, RSE diantara 25-50 persen cukup baik, dan RSE diatas 50 persen mengindikasikan bahwa hasil estimasi kurang baik.

$$RSE = \frac{SE}{\bar{x}} \times 100\%$$

Dimana:

SE = Standar error

\bar{x} = rata-rata sampel

RSE = Relative Standard Error

1.5 Konsep dan Definisi

Keuangan Pemerintah daerah terbagi 3 (tiga) bagian yaitu:

1. Pendapatan Daerah
2. Belanja Daerah
3. Pembiayaan Daerah



1.5.1 Pendapatan Daerah

Pendapatan daerah didefinisikan sebagai hak Pemerintah Daerah yang diakui sebagai penambah nilai kekayaan bersih dalam periode tahun bersangkutan. Pendapatan Daerah terdiri dari: Pendapatan asli daerah, pendapatan transfer dan lain-lain pendapatan daerah yang sah.

1.5.1.1 Pendapatan Asli Daerah (PAD)

Pendapatan Asli Daerah (PAD) didefinisikan sebagai pendapatan yang diperoleh daerah yang dipungut berdasarkan peraturan daerah sesuai dengan peraturan perundang-undangan untuk mengumpulkan dana guna keperluan daerah yang bersangkutan dalam membiayai kegiatannya. PAD terdiri dari: pajak daerah, retribusi daerah, hasil perusahaan milik daerah dan pengelolaan kekayaan daerah yang dipisahkan, dan lain-lain pendapatan asli daerah yang sah.

1.5.1.2 Pendapatan Transfer

Pendapatan transfer didefinisikan sebagai pendapatan yang berasal dari entitas pelaporan lain, seperti pemerintah pusat atau daerah otonom lain dalam rangka perimbangan keuangan.

1.5.1.3 Lain-lain Pendapatan yang Sah

Lain-lain Pendapatan yang Sah didefinisikan sebagai pendapatan lainnya dari pemerintah pusat dan atau dari instansi pusat, serta dari daerah lainnya. Lain-lain pendapatan yang sah terdiri dari: pendapatan hibah, dana darurat, dana bagi hasil dari provinsi dan pemerintah daerah lainnya, dana penyesuaian dan otonomi khusus, dan bantuan keuangan dari provinsi atau pemerintah daerah lainnya.

1.5.2 Belanja Daerah

Belanja Daerah didefinisikan sebagai semua kewajiban Daerah yang diakui sebagai pengurang nilai kekayaan bersih dalam periode tahun anggaran yang bersangkutan. Belanja Daerah ini terdiri dari:

1.5.2.1 Belanja Operasi

Belanja operasi didefinisikan sebagai pengeluaran anggaran kegiatan sehari-hari pemerintah daerah yang memberi manfaat jangka pendek.

1.5.2.2 Belanja Modal

Belanja modal didefinisikan sebagai pengeluaran yang digunakan untuk pembelian/pengadaan atau pembangunan aset tetap berwujud yang nilai manfaatnya lebih dari setahun untuk digunakan dalam kegiatan pemerintah.

1.5.2.3 Belanja Tidak Terduga

Belanja tidak terduga didefinisikan sebagai pengeluaran untuk keperluan darurat termasuk keperluan mendesak yang tidak dapat diprediksi sebelumnya.

1.5.2.4 Belanja Transfer

Belanja transfer didefinisikan sebagai pengeluaran uang dari pemerintah daerah kepada pemerintah daerah lainnya dan/atau dari pemerintah daerah kepada pemerintah pusat.

1.5.3 Pembiayaan Daerah

Pembiayaan didefinisikan sebagai bagian dari penerimaan pembiayaan daerah, pengeluaran pembiayaan daerah dan sisa lebih pembiayaan anggaran tahun berkenaan.



Dana Desa pada tahun 2020 dialokasikan sebesar Rp72 triliun. Penggunaan dana desa tersebut akan lebih ditingkatkan untuk pemberdayaan masyarakat desa dan pengembangan potensi ekonomi desa, sehingga dapat mempercepat peningkatan kesejahteraan dan taraf hidup masyarakat desa

Presiden Joko Widodo

Penyampaian dalam Pembahasan
Rancangan Undang-Undang tentang APBN
2020 berserta Nota Keuangan di Gedung
DPR

Jumat, 16 Agustus 2019

<https://sultra.bps.go.id>

2 Ulasan Ringkas



Realisasi Anggaran Pendapatan dan Belanja Daerah 2022



Pendapatan

Rp16.780.588,98 juta



Belanja

Rp16.817.776,48 juta



Lain-lain Pendapatan yang Sah

0,71%

Pendapatan Asli Daerah

8,26%

Pendapatan
Transfer

91,04%

Pendapatan Asli Daerah (PAD) merupakan salah satu sumber pendapatan yang penting bagi daerah

Semakin besar peranan PAD, dalam APBD, maka kemandirian keuangan daerah semakin tinggi karena transfer dana dari pemerintah pusat ke daerah semakin kecil

Kelancaran penyelenggaraan pemerintah dan pembangunan bergantung tersedianya sumber-sumber pendapatan daerah, baik yang berasal dari sumber pendapatan asli daerah (PAD) maupun sumber dana yang berasal dari tranfer Pemerintah Pusat, dan atau setingkat di atasnya bagi pemerintah tingkat kabupaten dan kota. Demikian pula bagi Keuangan Pemerintah Desa, mengingat sumber-sumber pendapatan asli desa masih sangat minim, belum dapat tergali dan tereksplorasi secara memadai. Seiring dengan masih sangat terbatasnya sumber daya manusia yang profesional pada tingkat aparat pemerintah desa dan kelurahan, bagian terbesar dana desa bersumber dari bantuan pemerintah setingkat di atasnya maupun proyek-proyek yang berasal dari kementerian yang masuk di Desa tersebut sebagai lokasi proyek.

2.1 Pendapatan Pemerintah Daerah Provinsi Sulawesi Tenggara

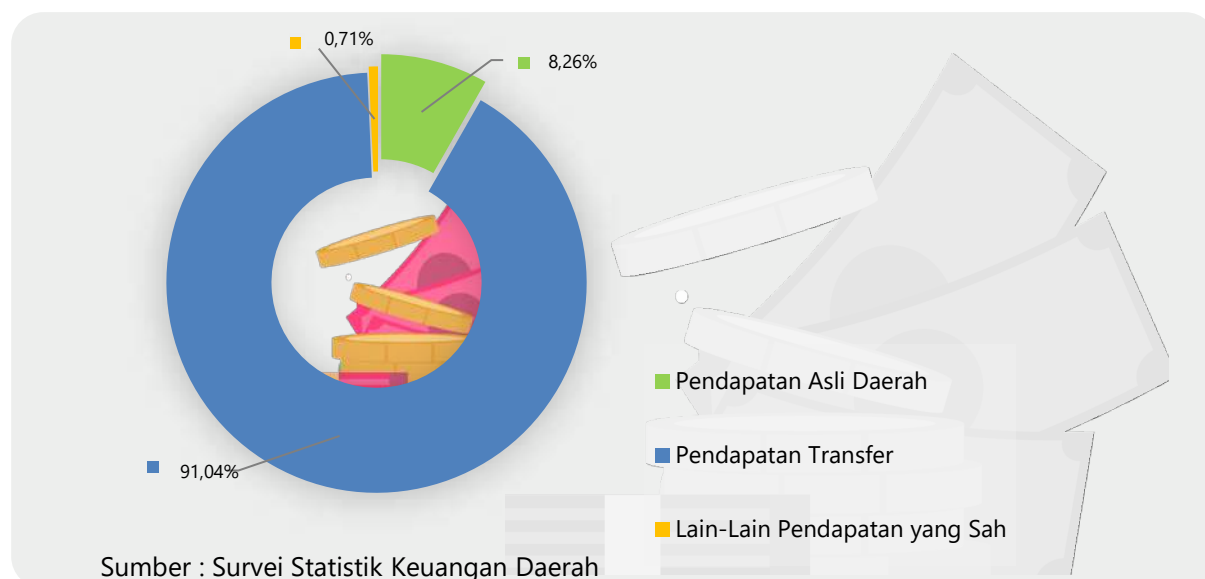
Realisasi pendapatan pemerintah daerah Provinsi Sulawesi Tenggara Tahun Anggaran 2022 adalah Rp16.780.588,98 juta, yang terdiri dari bagian pendapatan asli daerah Rp1.385.546,88 juta atau 8,26 persen; pendapatan transfer Rp15.276.335,52 juta atau 91,04 persen; dan lain-lain pendapatan yang sah Rp118.706,58 juta atau 0,71 persen.

Rencana pendapatan pemerintah daerah Provinsi Sulawesi Tenggara tahun Anggaran 2023 adalah Rp17.243.728,39 juta, yang terdiri dari pendapatan asli daerah Rp1.605.720,19 juta atau 9,31 persen; pendapatan transfer Rp15.543.790,04 juta atau 90,14 persen; dan lain-lain pendapatan yang sah Rp94.218,16 juta atau 0,55 persen.

Tabel 2.1 Realisasi Pendapatan Pemerintah Daerah Provinsi Sulawesi Tenggara Tahun 2022 dan Rencana Pendapatan Tahun 2023 Menurut Jenis Pendapatan Daerah

Jenis Pendapatan Daerah	Realisasi 2022		Rencana 2023	
	juta RP	%	juta RP	%
(1)	(2)	(3)	(4)	(4)
1. Pendapatan Asli Daerah	1.385.546,88	8,26	1.605.720,19	9,31
2. Pendapatan Transfer	15.276.335,52	91,04	15.543.790,04	90,14
3. Lain-Lain Pendapatan yang Sah	118.706,58	0,71	94.218,16	0,55

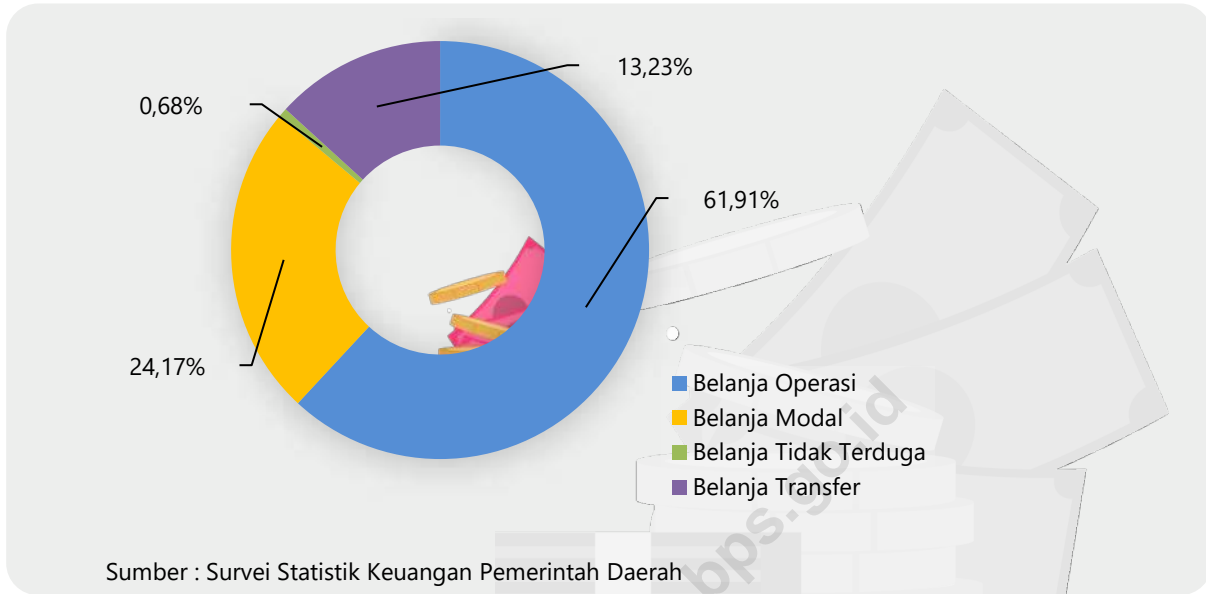
Sumber : Survei Statistik Keuangan Pemerintah Daerah



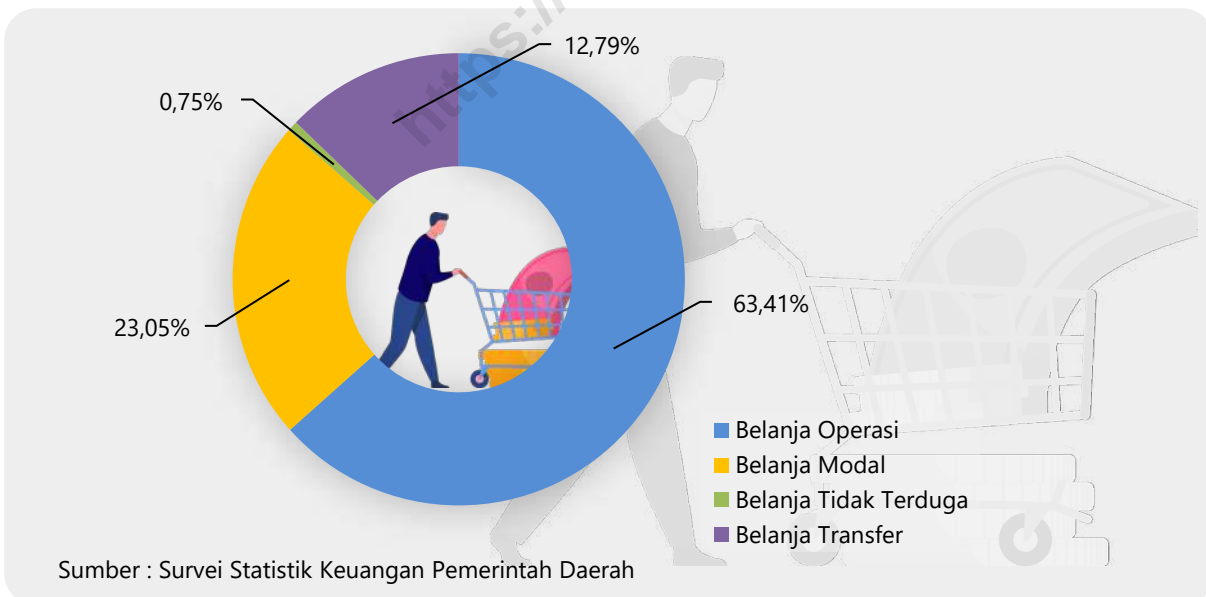
Gambar 1 Realisasi Pendapatan Pemerintah Daerah Provinsi Sulawesi Tenggara Menurut Jenis Pendapatan (persen) Tahun Anggaran 2022

2.2 Belanja Pemerintah Daerah Provinsi Sulawesi Tenggara

Realisasi pendapatan pemerintah daerah memberi dampak pada realisasi belanja pemerintah daerah Provinsi Sulawesi Tenggara. Realisasi belanja pemerintah daerah tahun anggaran 2022 tercatat Rp16.817.776,48 juta yang terdiri dari belanja operasi Rp10.411.627,17 juta atau 61,91 persen, belanja modal Rp4.065.553,49 juta atau 24,17 persen, belanja tidak terduga Rp115.079,71 juta atau 0,68 persen dan belanja transfer Rp2.225.516,10 juta atau 13,23 persen. Realisasi belanja pemerintah daerah pada Tahun 2022 mengalami peningkatan sebesar 6,92 persen dibandingkan Tahun 2021 (Tabel 4.1 Lampiran 2).



Gambar 2 Realisasi Belanja Pemerintah Daerah Provinsi Sulawesi Tenggara Menurut Jenis Belanja (persen) Tahun Anggaran 2022



Gambar 3 Rencana Belanja Pemerintah Daerah Provinsi Sulawesi Tenggara Menurut Jenis Belanja (persen) Tahun Anggaran 2023

Rencana belanja pemerintah pada tahun 2023 sebesar Rp18.573.580,84 juta yang terdiri dari belanja operasi Rp11.777.119,69 juta atau 63,41 persen, belanja modal Rp4.281.579,08 juta atau 23,05 persen, belanja tidak terduga Rp138.427,70 juta atau 0,75 persen dan belanja transfer Rp2.376.454,37 juta atau 12,79 persen.

2.3 Pembiayaan Pemerintah Daerah Provinsi Sulawesi Tenggara

Realisasi pembiayaan pemerintah terdiri dari penerimaan pembiayaan daerah dan pengeluaran pembiayaan daerah. Penerimaan Pembiayaan Daerah Provinsi Sulawesi Tenggara tahun anggaran 2022 sebesar Rp1.293.103,19 juta yang berasal dari sisa lebih perhitungan anggaran tahun anggaran sebelumnya yaitu sebesar Rp824.604,05 juta dan sisanya berasal dari penerimaan pinjaman daerah. Pengeluaran pembiayaan daerah Rp48.656,92 juta semuanya berasal dari pembayaran cicilan pokok utang yang jatuh tempo.

2.4 Pendapatan Pemerintah Daerah Kabupaten/Kota

Realisasi pendapatan pemerintah daerah Kabupaten/Kota di Provinsi Sulawesi Tenggara Tahun Anggaran 2022 dan Rencana Pendapatan Tahun Anggaran 2023 dapat dilihat pada Tabel 2.2. Pada Tabel 2.2 terlihat bahwa realisasi pendapatan pemerintah daerah kabupaten/kota terbesar se-Provinsi Sulawesi Tenggara Tahun Anggaran 2022 adalah Kabupaten Konawe Selatan sebesar Rp1.551.853,29 juta, yang terdiri dari pendapatan asli daerah Rp100.133,44 juta atau 6,45 persen dan pendapatan transfer Rp1.451.719,85 juta atau 93,55 persen. Disamping itu, tidak terdapat anggaran pada item lain-lain pendapatan yang sah. Realisasi pendapatan tersebut naik sebesar 3,24 persen dibandingkan realisasi pendapatan Tahun 2021.

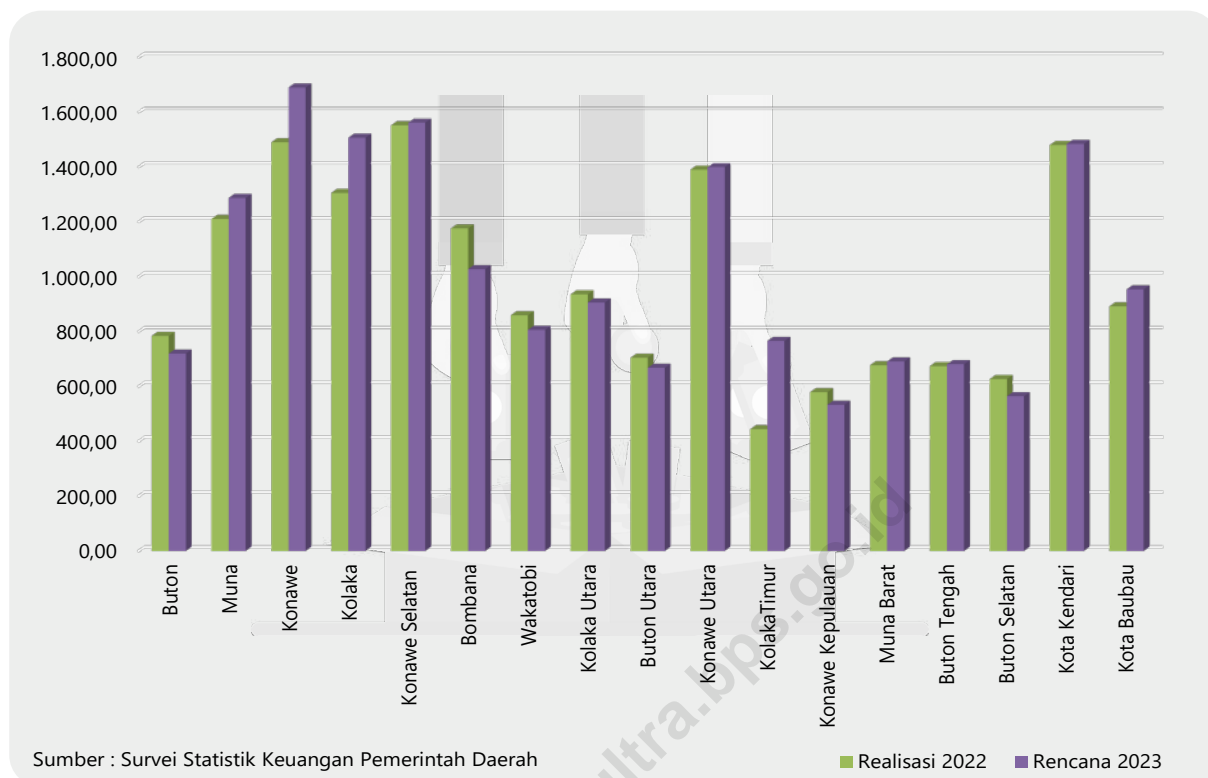
Sedangkan realisasi pendapatan pemerintah daerah Tahun Anggaran 2022 yang terkecil adalah Kabupaten Kolaka Timur sebesar Rp444.046,61 juta, yang terdiri dari pendapatan asli daerah Rp16.790,59 juta atau 3,78 persen, pendapatan transfer Rp424.593,26 juta atau 95,62 persen, dan lain-lain pendapatan yang sah sebesar Rp2.662,760 juta atau 0,60 persen. Realisasi pendapatan tersebut turun sebesar 40,87 persen dibandingkan dengan tahun 2021.

Tabel 2.2 Realisasi Pendapatan Pemerintah Daerah Kabupaten/Kota Se-Provinsi Sulawesi Tenggara (juta rupiah) Tahun Anggaran 2022 dan Rencana Pendapatan (juta rupiah) Tahun Anggaran 2023

Kabupaten/Kota		Realisasi 2022	Rencana 2023
(1)	(2)	(3)	
1	Buton	783.918,68	719.598,94
2	Muna	1.210.853,96	1.287.007,86
3	Konawe	1.490.004,69	1.689.756,28
4	Kolaka	1.305.495,32	1.506.701,24
5	Konawe Selatan	1.551.853,29	1.561.614,77
6	Bombana	1.175.932,85	1.027.613,47
7	Wakatobi	859.367,34	806.241,37
8	Kolaka Utara	935.656,98	905.998,31
9	Buton Utara	704.491,10	667.584,72
10	Konawe Utara	1.390.265,11	1.399.528,11
11	Kolaka Timur	444.046,61	765.685,07
12	Konawe Kepulauan	579.067,28	532.949,71
13	Muna Barat	677.200,50	690.872,55
14	Buton Tengah	674.033,44	680.883,42
15	Buton Selatan	626.678,89	564.141,49
16	Kota Kendari	1.479.657,75	1.484.020,99
17	Kota Baubau	892.074,22	953.530,11

Sumber : Survei Statistik Keuangan Pemerintah Daerah

Untuk rencana pendapatan pemerintah daerah kabupaten/kota Tahun Anggaran 2023 yang terbesar adalah Kabupaten Konawe yaitu sebesar Rp1.689.756,28 juta, dan terkecil adalah Kabupaten Konawe Kepulauan sebesar Rp532.949,71 juta. Realisasi pendapatan daerah kabupaten/kota Tahun 2022 dan rencana pendapatan Tahun Anggaran 2023 menurut jenis pendapatan lebih rinci dapat dilihat pada Lampiran 1 (Tabel 3.1 sampai dengan Tabel 3.18).



Gambar 4 Realisasi Pendapatan Pemerintah Daerah Kabupaten/Kota Se-Provinsi Sulawesi Tenggara (miliar rupiah) Tahun Anggaran 2022 dan Rencana Pendapatan (miliar rupiah) Tahun Anggaran 2023

2.5 Belanja Pemerintah Daerah Kabupaten/Kota

Realisasi belanja pemerintah daerah dari sebanyak 17 kabupaten/kota se- Sulawesi Tenggara Tahun Anggaran 2022 dan rencana belanja pemerintah Tahun 2023 disajikan pada Tabel 2.3 di bawah ini

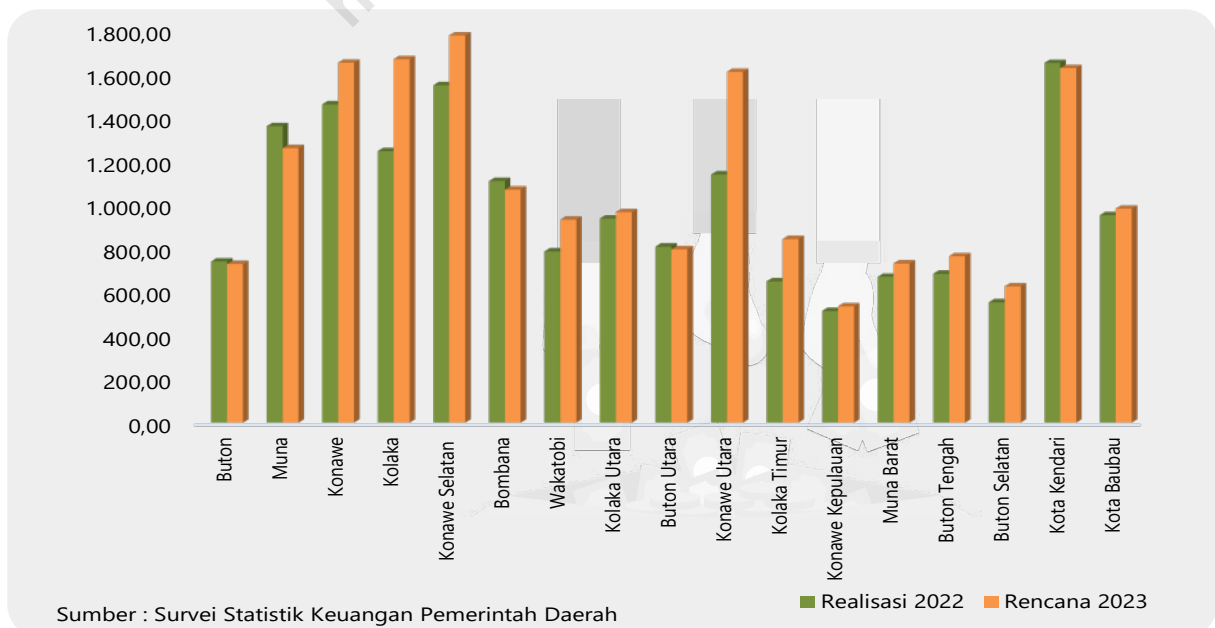
Pada tabel tersebut terlihat bahwa kabupaten/kota yang memiliki realisasi belanja pemerintah daerah tahun anggaran 2022 terbesar adalah Kota Kendari sebesar Rp1.449.741,46 juta. Sedangkan kabupaten/kota yang memiliki realisasi belanja pemerintah daerah tahun anggaran 2022 terkecil adalah Kabupaten Konawe Kepulauan yaitu sebesar Rp547.205,86 juta.

Hal ini sejalan dengan rencana belanja pemerintah tahun 2023, dimana Kota Kendari memiliki rencana belanja pemerintah yang terbesar diantara kabupaten/kota yang lain yaitu sebesar Rp1.939.274,83 juta. Sementara itu, kabupaten/kota yang memiliki rencana belanja pemerintah tahun Anggaran 2023 terkecil adalah Kabupaten Konawe Selatan, yakni sebesar Rp519.758,14 juta. Untuk lebih jelasnya, rincian realisasi dan rencana belanja pemerintah kabupaten/kota menurut jenis belanja dapat dilihat pada Lampiran 2 (Tabel 19 sampai dengan Tabel 36).

Tabel 2.3 Realisasi Belanja Pemerintah Daerah Kabupaten/Kota Se-Provinsi Sulawesi Tenggara (juta rupiah) Tahun Anggaran 2022 dan Rencana Belanja (juta rupiah) Tahun 2023

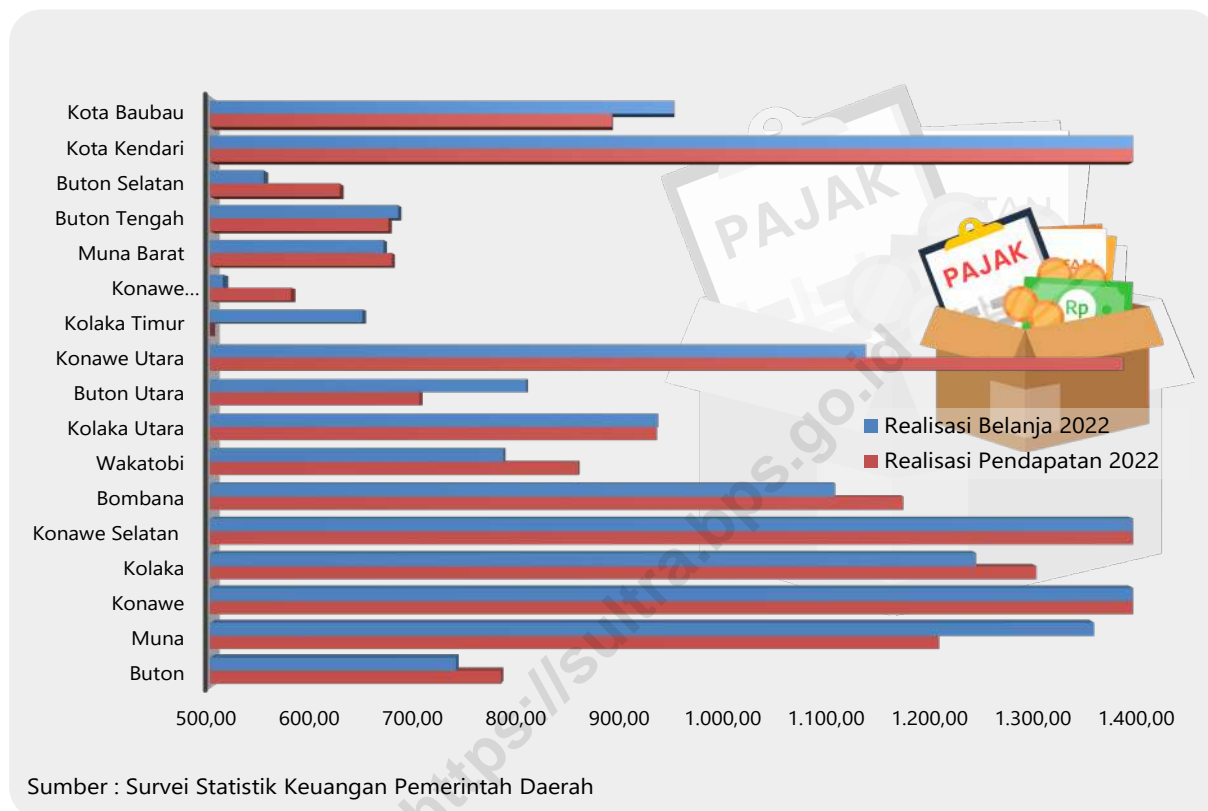
	Kabupaten/Kota	Realisasi 2022	Rencana 2023
	(1)	(2)	(3)
1	Buton	932.414,47	694.438,67
2	Muna	1.237.940,15	1.447.111,97
3	Konawe	1.336.752,45	1.470.225,62
4	Kolaka	1.263.922,25	1.222.144,56
5	Konawe Selatan	1.314.692,85	1.724.882,28
6	Bombana	1.091.665,94	1.102.119,12
7	Wakatobi	853.702,35	837.901,75
8	Kolaka Utara	941.881,63	857.729,91
9	Buton Utara	645.114,92	864.001,36
10	Konawe Utara	954.203,24	1.281.251,01
11	Kolaka Timur	731.636,48	742.073,71
12	Konawe Kepulauan	547.205,86	519.758,14
13	Muna Barat	651.865,06	807.066,47
14	Buton Tengah	619.271,99	655.561,20
15	Buton Selatan	671.235,75	555.976,77
16	Kota Kendari	1.449.741,46	1.939.274,83
17	Kota Baubau	832.842,95	1.025.471,34

Sumber : Survei Statistik Keuangan Pemerintah Daerah



Gambar 5 Realisasi Belanja Pemerintah Daerah Kabupaten/Kota Se-Provinsi Sulawesi Tenggara (miliar rupiah) Tahun Anggaran 2022 dan Rencana Belanja (miliar rupiah) Tahun Anggaran 2023

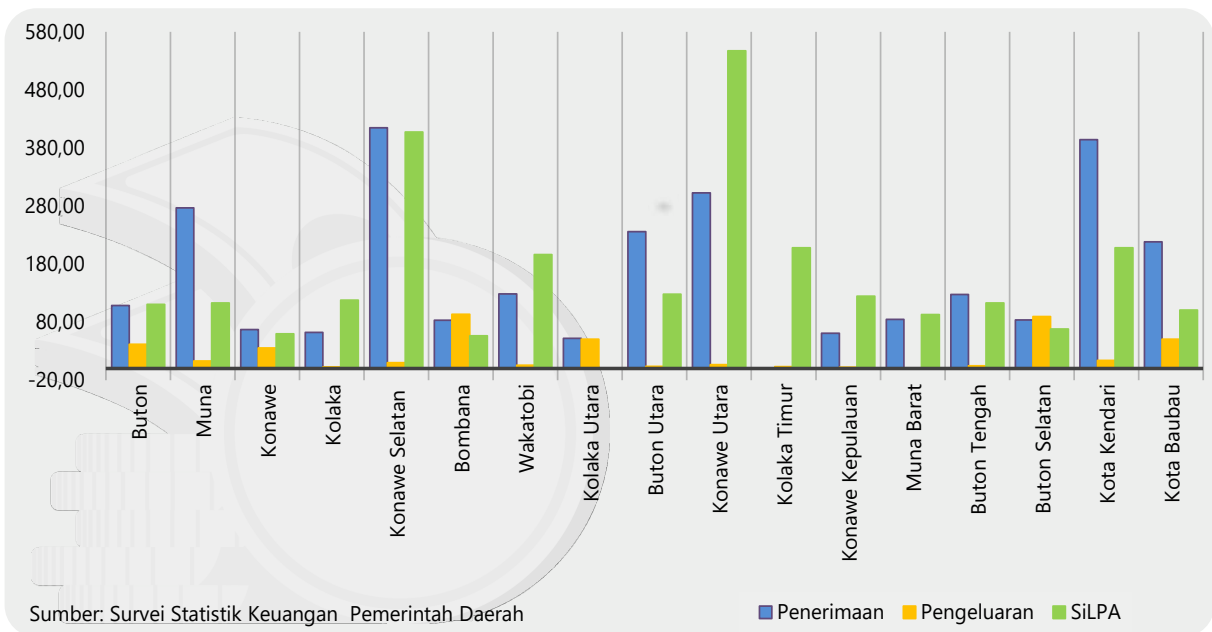
Gambar 6 di bawah ini menyajikan perbandingan antara realisasi pendapatan dengan realisasi belanja pada Tahun 2022 dari masing-masing kabupaten/kota. Pada grafik tersebut terlihat bahwa terdapat empat belas kabupaten/kota yang memiliki nilai realisasi pendapatan lebih besar dari pada belanja, yaitu Kabupaten Muna, Kabupaten Konawe, Kabupaten Kolaka, Kabupaten Konawe Selatan, Kabupaten Bombana, Kabupaten Wakatobi, Kabupaten Kolaka Utara, Kabupaten Buton Utara, Kabupaten Konawe Utara, Kabupaten Kolaka Timur, Kabupaten Konawe Kepulauan, Kabupaten Muna Barat, Kabupaten Buton Tengah, dan Kota Bau-bau. Sementara itu, terdapat tiga kabupaten/kota yang memiliki nilai realisasi pendapatan lebih kecil dibandingkan dengan realisasi belanjanya, diantaranya adalah Kabupaten Buton, Kabupaten Kabupaten Buton Selatan, dan Kota Kendari.



Gambar 6 Realisasi Pendapatan dan Belanja Pemerintah Daerah Kabupaten/Kota Se-Provinsi Sulawesi Tenggara (miliar rupiah) Tahun Anggaran 2022

2.6 Pembiayaan Pemerintah Daerah Kabupaten/Kota

Realisasi pembiayaan pemerintah daerah kabupaten/kota terdiri dari penerimaan pembiayaan daerah, pengeluaran pembiayaan dan sisa lebih pembiayaan anggaran tahun berkenaan. Pada tahun anggaran 2022, realisasi penerimaan pembiayaan daerah kabupaten/kota tertinggi adalah Kabupaten Konawe Selatan sebesar Rp415.047,63 juta, dan realisasi penerimaan pembiayaan daerah terendah adalah Kabupaten Kolaka Utara sebesar Rp51.946,40 juta.



Gambar 7 Realisasi Pembiayaan Pemerintah Daerah Kabupaten/Kota Se-Provinsi Sulawesi Tenggara (miliar rupiah) Tahun Anggaran 2022

Tabel 2.4 Realisasi Pembiayaan Pemerintah Daerah Kabupaten/Kota Se-Provinsi Sulawesi Tenggara (juta rupiah) Tahun Anggaran 2022

Kabupaten/Kota	Realisasi Pembiayaan		
	Penerimaan	Pengeluaran	SiLPA
(1)	(2)	(3)	(4)
1 Buton	108.456,62	41.622,17	110.653,34
2 Muna	276.799,54	12.946,66	112.956,86
3 Konawe	67.068,58	35.680,39	59.811,54
4 Kolaka	62.228,16	3.000,00	118.026,40
5 Konawe Selatan	415.047,63	10.000,00	407.359,56
6 Bombana	83.275,56	93.276,19	56.505,22
7 Wakatobi	128.782,56	5.826,62	196.248,71
8 Kolaka Utara	51.946,40	50.679,28	-
9 Buton Utara	236.001,56	4.000,00	128.014,19
10 Konawe Utara	302.934,54	6.500,00	547.305,74
11 Kolaka Timur	-	3.500,00	208.131,97
12 Konawe Kepulauan	60.671,47	2.500,00	124.554,96
13 Muna Barat	84.942,96	-	92.790,71
14 Buton Tengah	127.522,97	5.000,00	112.966,90
15 Buton Selatan	83.679,44	89.665,16	68.358,95
16 Kota Kendari	394.519,30	14.153,54	208.021,18
17 Kota Baubau	218.565,03	50.760,00	100.978,84
Sulawesi Tenggara	1.293.103,19	48.656,92	879.868,85

Sumber : Survei Statistik Keuangan Pemerintah Daerah

Realisasi pengeluaran pembiayaan daerah kabupaten/kota tertinggi adalah Kabupaten Bombana tercatat sebesar Rp93.276,19 juta. Sedangkan realisasi pengeluaran pembiayaan daerah terendah adalah Kabupaten Konawe Kepulauan yaitu sebesar Rp2.500,00 juta. Secara rinci, realisasi pembiayaan pemerintah daerah kabupaten/kota tahun anggaran 2021.

2.7 Realisasi Pendapatan Pemerintah Desa

Salah satu cara untuk melihat kemampuan Desa dalam menyelenggarakan rumahtangganya adalah dengan mengamati bagaimana pemerintah Desa mampu menggali sumber dana secara optimal dari potensi yang ada di Desa, dan informasi ini bisa tercermin pada Pendapatan Asli Desa (PAD). Pendapatan Asli Desa sebagai salah satu komponen pendapatan desa dapat digunakan sebagai ukuran atau indikator untuk melihat kemampuan Desa menyelenggarakan rumah tangganya sendiri.

Jumlah Desa sampel dalam penghitungan realisasi pendapatan dan belanja Desa di kabupaten se-Provinsi Sulawesi Tenggara dapat dilihat pada Tabel 2.5, dan pada Tabel 2.6, dapat dilihat realisasi pendapatan pemerintah Desa selama periode tahun anggaran 2022.

Tabel 2.5 Jumlah Desa dan Sampel Penghitungan Realisasi Pendapatan dan Belanja Desa Per Kabupaten se Provinsi Sulawesi Tenggara Tahun 2022

	Kabupaten/Kota	Jumlah Kelurahan/Desa	Jumlah Sampel
	(1)	(2)	(3)
1	Buton	95	15
2	Muna	150	20
3	Konawe	368	29
4	Kolaka	135	17
5	Konawe Selatan	351	31
6	Bombana	145	17
7	Wakatobi	100	16
8	Kolaka Utara	133	18
9	Buton Utara	90	14
10	Konawe Utara	172	20
11	Kolaka Timur	133	16
12	Konawe Kepulauan	96	16
13	Muna Barat	86	15
14	Buton Tengah	77	15
15	Buton Selatan	70	14
16	Kota Kendari	65	–
17	Kota Baubau	43	–
	Jumlah	2.309	273

Sumber : Direktori Desa Sulawesi Tenggara 2022 dan Survei Statistik Keuangan Pemerintah Daerah

Tabel 2.6 Realisasi Pendapatan Pemerintah Desa Sampel Menurut Kabupaten Se-Provinsi Sulawesi Tenggara (ribu rupiah) Tahun Anggaran 2022

Kabupaten/Kota		Realisasi Pendapatan
(1)		(2)
1	Buton	101.023.401
2	Muna	179.310.076
3	Konawe	341.801.183
4	Kolaka	145.564.111
5	Konawe Selatan	322.851.918
6	Bombana	155.314.269
7	Wakatobi	106.072.879
8	Kolaka Utara	160.999.470
9	Buton Utara	100.832.280
10	Konawe Utara	169.775.621
11	Kolaka Timur	133.597.525
12	Konawe Kepulauan	97.257.617
13	Muna Barat	112.924.988
14	Buton Tengah	92.883.575
15	Buton Selatan	130.715.936

Sumber : Survei Statistik Keuangan Pemerintah Daerah

Dari Tabel 2.6 terlihat bahwa realisasi pendapatan pemerintah Desa sampel terbesar adalah Kabupaten Konawe yaitu sebesar Rp341.801.183 ribu. Realisasi pendapatan tersebut berasal dari pendapatan transfer sebesar Rp339.256.017 ribu atau 99,26 persen, dimana rincian yang terbesarnya berasal dari dana desa sebesar Rp210.422.415 ribu. Lebih rinci realisasi pendapatan pemerintah Desa menurut jenis pendapatan dapat dilihat pada Lampiran 4 (Tabel 6.1 sampai dengan Tabel 6.17).

Tabel 2.7 Realisasi Belanja Pemerintah Desa Sampel Menurut Kabupaten Se-Provinsi Sulawesi Tenggara (ribu rupiah) Tahun Anggaran 2022

Kabupaten/Kota		Realisasi Belanja
(1)		(2)
1	Buton	100.175.655
2	Muna	166.835.313
3	Konawe	337.322.182
4	Kolaka	143.660.492
5	Konawe Selatan	321.901.158
6	Bombana	155.006.057
7	Wakatobi	105.591.991
8	Kolaka Utara	147.108.103
9	Buton Utara	92.322.593
10	Konawe Utara	155.145.255
11	Kolaka Timur	132.737.537
12	Konawe Kepulauan	97.311.330

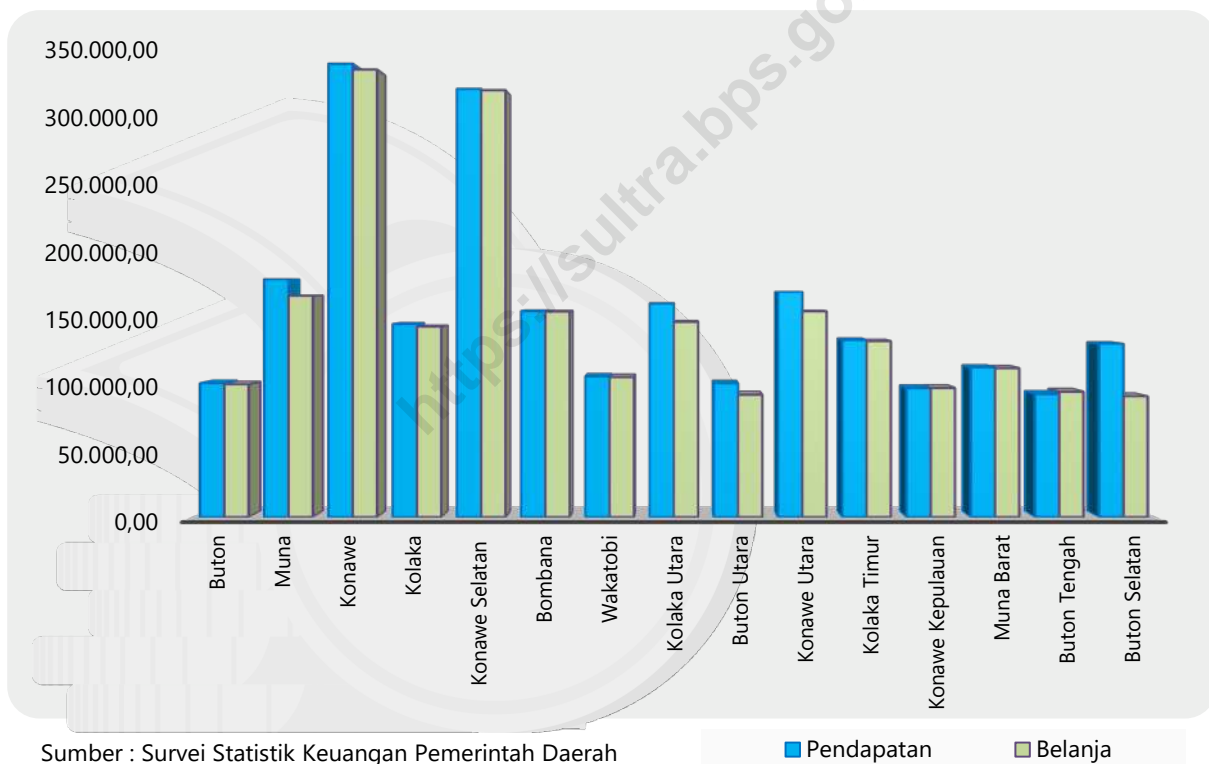
Lanjutan Tabel 2.7

Kabupaten/Kota		Realisasi Belanja
(1)	(2)	(3)
13	Muna Barat	112.384.755
14	Buton Tengah	94.585.207
15	Buton Selatan	91.101.535

Sumber : Survei Statistik Keuangan Pemerintah Daerah

Dari Tabel 2.7 diatas, terlihat bahwa realisasi belanja pemerintah Desa sampel terbesar adalah Kabupaten Konawe yaitu sebesar adalah Rp337.322.182 ribu. Realisasi belanja tersebut sebagian besar digunakan dalam bidang penyelenggaraan pemerintah desa yaitu sebesar Rp109.538.605 ribu atau 32,47 persen. Lebih jelasnya realisasi belanja pemerintah Desa sampel menurut jenis pendapatan dapat dilihat pada Lampiran 4 (Tabel 6.1 sampai dengan Tabel 6.17).

Jika dibandingkan antara nilai realisasi pendapatan dan realisasi belanja untuk masing-masing kabupaten maka akan diperoleh perbandingan seperti yang tersaji pada gambar 8 berikut.



Gambar 8 Realisasi Pendapatan dan Belanja Pemerintah Desa Sampel Menurut Kabupaten Se Provinsi Sulawesi Tenggara (juta rupiah) Tahun Anggaran 2022

Dari gambar 8 dapat dilihat bahwa dari 15 kabupaten yang ada di Provinsi Sulawesi Tenggara, terdapat dua kabupaten yang memiliki nilai realisasi pendapatan lebih kecil dari nilai realisasi belanja yaitu Kabupaten Konawe Kepulauan dan Buton Tengah. Sedangkan tiga belas kabupaten lainnya, memiliki realisasi pendapatan yang lebih besar dari realisasi belanja dengan selisih terbesar adalah Kabupaten Konawe Utara, disusul Kabupaten Kolaka Utara dan Kabupaten Muna.

Realisasi Anggaran Belanja

Pemerintah Provinsi

Berdasarkan Anggaran Pendapatan dan Belanja Daerah (APBD) 2022, Pemerintah Provinsi Sulawesi Tenggara telah **merealisasikan** belanja sebagai berikut



Rp16.817.776,48 juta

▲ Naik
6,92%
Dibandingkan tahun
2021



**BELANJA DAERAH
2022**

1. Belanja Operasi	10.411.627,17 juta rupiah
2. Belanja Modal	4.065.553,49 juta rupiah
3. Belanja Tidak Terduga	115.079,71 juta rupiah
4. Belanja Transfer	2.225.516,10 juta rupiah

TOTAL **16.817.776,48**
juta rupiah



Anggaran Pendapatan

Pemerintah Provinsi

Berdasarkan Anggaran Pendapatan dan Belanja Daerah (APBD) tahun 2022 dan 2023, Pemerintah Provinsi Sulawesi Tenggara **telah merealisasikan dan merencanakan pendapatan** daerah sebagai berikut



Realisasi 2022

Rp16.780.588,98 juta



Turun

0,25%

Dibandingkan tahun
2021

Rencana 2023

Rp15.543.790,04 juta

Porsi terbesar berasal dari
Pendapatan Transfer

90,14%



Tabel- Tabel Data

Realisasi Pendapatan Pemerintah Daerah Sulawesi Tenggara Menurut Jenis Pendapatan Tahun Anggaran 2021 dan 2022 serta Rencana Pendapatan Tahun Anggaran 2023



Tabel 3.1 Realisasi Pendapatan Pemerintah Daerah Provinsi Sulawesi Tenggara Menurut Jenis Pendapatan Tahun Anggaran 2021 dan 2022 (juta rupiah) serta Rencana Pendapatan (juta rupiah) Tahun Anggaran 2023

Jenis Pendapatan	Realisasi		Rencana
	2021	2022	2023
(1)	(2)	(3)	(4)
PENDAPATAN DAERAH	16.823.040,66	16.780.588,98	17.243.728,39
1. Pendapatan Asli Daerah	1.178.989,61	1.385.546,88	1.605.720,19
1.1. Pajak Daerah	332.458,72	492.181,70	553.230,18
1.2. Retribusi Daerah	99.528,56	78.537,29	231.453,54
1.3. Hasil Pengelolaan Kekayaan Daerah yang Dipisahkan	123.913,22	131.977,96	142.679,65
1.4. Lain-lain Pendapatan Asli Daerah yang Sah	623.089,11	682.849,94	678.356,81
2. Pendapatan Transfer	15.053.058,38	15.276.335,52	15.543.790,04
2.1. Transfer Pemerintah Pusat	14.086.894,82	14.721.466,17	14.951.153,74
2.2. Pendapatan Transfer Antar Daerah	966.163,57	554.869,36	592.636,30
3. Lain-Lain Pendapatan yang Sah	590.992,67	118.706,58	94.218,16
3.1. Pendapatan Hibah	314.534,17	100.083,60	33.926,83
3.2. Dana Darurat	27.289,70	-	-
3.6. Lain-lain Pendapatan sesuai dengan ketentuan peraturan perundang-undangan	249.168,80	18.622,98	60.291,33

Tabel 3.2 Realisasi Pendapatan Pemerintah Daerah Kabupaten Buton Menurut Jenis Pendapatan Tahun Anggaran 2021 dan 2022 (juta rupiah) serta Rencana Pendapatan (juta rupiah) Tahun Anggaran 2023

Jenis Pendapatan	Realisasi		Rencana
	2021	2022	2023
(1)	(2)	(3)	(4)
PENDAPATAN DAERAH	839.259,90	783.918,68	719.598,94
1. Pendapatan Asli Daerah	37.376,42	36.389,69	28.540,00
1.1. Pajak Daerah	3.561,30	3.947,41	5.670,00
1.2. Retribusi Daerah	11.239,15	7.056,26	11.270,00
1.3. Hasil Pengelolaan Kekayaan Daerah yang Dipisahkan	9.661,86	9.535,73	10.100,00
1.4. Lain-lain Pendapatan Asli Daerah yang Sah	12.914,11	15.850,29	1.500,00
2. Pendapatan Transfer	752.814,20	741.488,11	684.058,94
2.1. Transfer Pemerintah Pusat	650.703,24	709.432,12	655.125,19
2.2. Pendapatan Transfer Antar Daerah	102.110,96	32.055,99	28.933,75
3. Lain-Lain Pendapatan yang Sah	49.069,28	6.040,88	7.000,00
3.1. Pendapatan Hibah	25.129,78	2.922,00	–
3.2. Dana Darurat	–	–	–
3.6. Lain-lain Pendapatan sesuai dengan ketentuan peraturan perundang-undangan	23.939,50	3.118,88	7.000,00

Tabel 3.3 Realisasi Pendapatan Pemerintah Daerah Kabupaten Muna Menurut Jenis Pendapatan Tahun Anggaran 2021 dan 2022 (juta rupiah) serta Rencana Pendapatan (juta rupiah) Tahun Anggaran 2023

Jenis Pendapatan	Realisasi		Rencana
	2021	2022	2023
(1)	(2)	(3)	(4)
PENDAPATAN DAERAH	1.278.458,24	1.210.853,96	1.287.007,86
1. Pendapatan Asli Daerah	77.163,40	61.579,91	185.530,00
1.1. Pajak Daerah	8.142,81	11.449,72	66.625,00
1.2. Retribusi Daerah	1.703,06	1.704,38	12.005,00
1.3. Hasil Pengelolaan Kekayaan Daerah yang Dipisahkan	3.220,62	3.178,58	3.400,00
1.4. Lain-lain Pendapatan Asli Daerah yang Sah	64.096,91	45.247,24	103.500,00
2. Pendapatan Transfer	1.130.723,79	1.149.274,05	1.101.477,86
2.1. Transfer Pemerintah Pusat	989.246,48	1.119.175,88	1.070.200,59
2.2. Pendapatan Transfer Antar Daerah	141.477,32	30.098,16	31.277,27
3. Lain-Lain Pendapatan yang Sah	70.571,05	–	–
3.1. Pendapatan Hibah	–	–	–
3.2. Dana Darurat	27.289,70	–	–
3.6. Lain-lain Pendapatan sesuai dengan ketentuan peraturan perundang-undangan	43.281,35	–	–

Tabel 3.4 Realisasi Pendapatan Pemerintah Daerah Kabupaten Konawe Menurut Jenis Pendapatan Tahun Anggaran 2021 dan 2022 (juta rupiah) serta Rencana Pendapatan (juta rupiah) Tahun Anggaran 2023

Jenis Pendapatan	Realisasi		Rencana
	2021	2022	2023
(1)	(2)	(3)	(4)
PENDAPATAN DAERAH	1.418.857,90	1.490.004,69	1.689.756,28
1. Pendapatan Asli Daerah	144.031,61	204.146,50	235.927,45
1.1. Pajak Daerah	27.833,78	87.755,95	108.964,69
1.2. Retribusi Daerah	26.894,70	4.851,87	34.583,56
1.3. Hasil Pengelolaan Kekayaan Daerah yang Dipisahkan	4.335,94	4.047,92	4.000,00
1.4. Lain-lain Pendapatan Asli Daerah yang Sah	84.967,19	107.490,76	88.379,20
2. Pendapatan Transfer	1.229.371,70	1.279.664,87	1.453.515,60
2.1. Transfer Pemerintah Pusat	1.229.371,70	1.224.749,65	1.388.016,01
2.2. Pendapatan Transfer Antar Daerah	–	54.915,22	65.499,59
3. Lain-Lain Pendapatan yang Sah	45.454,59	6.193,32	313,24
3.1. Pendapatan Hibah	45.454,59	6.193,32	313,24
3.2. Dana Darurat	–	–	–
3.6. Lain-lain Pendapatan sesuai dengan ketentuan peraturan perundang-undangan	–	–	–

Tabel 3.5 Realisasi Pendapatan Pemerintah Daerah Kabupaten Kolaka Menurut Jenis Pendapatan Tahun Anggaran 2021 dan 2022 (juta rupiah) serta Rencana Pendapatan (juta rupiah) Tahun Anggaran 2023

Jenis Pendapatan	Realisasi		Rencana
	2021	2022	2023
(1)	(2)	(3)	(4)
PENDAPATAN DAERAH	1.312.684,40	1.305.495,32	1.506.701,24
1. Pendapatan Asli Daerah	122.696,85	170.930,08	168.200,29
1.1. Pajak Daerah	38.509,67	64.328,59	58.118,59
1.2. Retribusi Daerah	7.142,48	5.043,49	13.625,28
1.3. Hasil Pengelolaan Kekayaan Daerah yang Dipisahkan	17.192,47	23.017,29	24.575,48
1.4. Lain-lain Pendapatan Asli Daerah yang Sah	59.852,24	78.540,72	71.880,94
2. Pendapatan Transfer	1.148.677,00	1.130.986,76	1.334.559,40
2.1. Transfer Pemerintah Pusat	1.104.221,50	1.085.083,88	1.285.275,95
2.2. Pendapatan Transfer Antar Daerah	44.455,50	45.902,88	49.283,45
3. Lain-Lain Pendapatan yang Sah	41.310,55	3.578,48	3.941,55
3.1. Pendapatan Hibah	41.310,55	3.578,48	3.941,55
3.2. Dana Darurat	–	–	–
3.6. Lain-lain Pendapatan sesuai dengan ketentuan peraturan perundang-undangan	–	–	–

Tabel 3.6 Realisasi Pendapatan Pemerintah Daerah Kabupaten Konawe Selatan Menurut Jenis Pendapatan Tahun Anggaran 2021 dan 2022 (juta rupiah) serta Rencana Pendapatan (juta rupiah) Tahun Anggaran 2023

Jenis Pendapatan	Realisasi		Rencana
	2021	2022	2023
(1)	(2)	(3)	(4)
PENDAPATAN DAERAH	1.503.158,03	1.551.853,29	1.561.614,77
1. Pendapatan Asli Daerah	83.071,25	100.133,44	106.614,60
1.1. Pajak Daerah	23.986,98	42.794,23	40.290,57
1.2. Retribusi Daerah	6.649,16	4.215,19	27.095,00
1.3. Hasil Pengelolaan Kekayaan Daerah yang Dipisahkan	5.868,94	6.543,37	6.543,37
1.4. Lain-lain Pendapatan Asli Daerah yang Sah	46.566,17	46.580,64	32.685,65
2. Pendapatan Transfer	1.362.627,72	1.451.719,85	1.455.000,18
2.1. Transfer Pemerintah Pusat	1.075.938,77	1.410.259,84	1.416.143,69
2.2. Pendapatan Transfer Antar Daerah	286.688,95	41.460,01	38.856,49
3. Lain-Lain Pendapatan yang Sah	57.459,06	–	–
3.1. Pendapatan Hibah	57.360,86	–	–
3.2. Dana Darurat	–	–	–
3.6. Lain-lain Pendapatan sesuai dengan ketentuan peraturan perundang-undangan	98,20	–	–

Tabel 3.7 Realisasi Pendapatan Pemerintah Daerah Kabupaten Bombana Menurut Jenis Pendapatan Tahun Anggaran 2021 dan 2022 (juta rupiah) serta Rencana Pendapatan (juta rupiah) Tahun Anggaran 2023

Jenis Pendapatan	Realisasi		Rencana
	2021	2022	2023
(1)	(2)	(3)	(4)
PENDAPATAN DAERAH	1.104.481,31	1.175.932,85	1.027.613,47
1. Pendapatan Asli Daerah	58.885,46	84.628,63	79.994,92
1.1. Pajak Daerah	13.235,91	14.642,78	21.210,00
1.2. Retribusi Daerah	4.621,28	9.946,72	11.016,40
1.3. Hasil Pengelolaan Kekayaan Daerah yang Dipisahkan	12.106,64	11.948,59	11.800,00
1.4. Lain-lain Pendapatan Asli Daerah yang Sah	28.921,64	48.090,54	35.968,52
2. Pendapatan Transfer	1.021.449,51	1.091.304,22	932.618,55
2.1. Transfer Pemerintah Pusat	995.261,19	1.061.621,79	894.618,55
2.2. Pendapatan Transfer Antar Daerah	26.188,32	29.682,43	38.000,00
3. Lain-Lain Pendapatan yang Sah	24.146,34	–	15.000,00
3.1. Pendapatan Hibah	24.146,34	–	15.000,00
3.2. Dana Darurat	–	–	–
3.6. Lain-lain Pendapatan sesuai dengan ketentuan peraturan perundang-undangan	–	–	–

Tabel 3.8 Realisasi Pendapatan Pemerintah Daerah Kabupaten Wakatobi Menurut Jenis Pendapatan Tahun Anggaran 2021 dan 2022 (juta rupiah) serta Rencana Pendapatan (juta rupiah) Tahun Anggaran 2023

Jenis Pendapatan	Realisasi		Rencana
	2021	2022	2023
(1)	(2)	(3)	(4)
PENDAPATAN DAERAH	939.987,65	859.367,34	806.241,37
1. Pendapatan Asli Daerah	43.425,60	41.579,76	38.209,63
1.1. Pajak Daerah	6.352,20	7.816,30	7.045,88
1.2. Retribusi Daerah	1.312,22	1.208,18	1.211,70
1.3. Hasil Pengelolaan Kekayaan Daerah yang Dipisahkan	12.582,90	13.017,41	12.894,44
1.4. Lain-lain Pendapatan Asli Daerah yang Sah	23.178,28	19.537,86	17.057,61
2. Pendapatan Transfer	825.148,48	814.901,58	762.631,74
2.1. Transfer Pemerintah Pusat	807.253,21	793.262,06	742.754,59
2.2. Pendapatan Transfer Antar Daerah	17.895,27	21.639,52	19.877,15
3. Lain-Lain Pendapatan yang Sah	71.413,57	2.886,00	5.400,00
3.1. Pendapatan Hibah	53.319,39	2.886,00	5.400,00
3.2. Dana Darurat	–	–	–
3.6. Lain-lain Pendapatan sesuai dengan ketentuan peraturan perundang-undangan	18.094,18	–	–

Tabel 3.9 Realisasi Pendapatan Pemerintah Daerah Kabupaten Kolaka Utara Menurut Jenis Pendapatan Tahun Anggaran 2021 dan 2022 (juta rupiah) serta Rencana Pendapatan (juta rupiah) Tahun Anggaran 2023

Jenis Pendapatan	Realisasi		Rencana
	2021	2022	2023
(1)	(2)	(3)	(4)
PENDAPATAN DAERAH	976.342,35	935.656,98	905.998,31
1. Pendapatan Asli Daerah	65.754,83	73.362,76	54.479,14
1.1. Pajak Daerah	7.057,45	8.180,56	9.170,00
1.2. Retribusi Daerah	3.162,36	3.526,26	3.688,01
1.3. Hasil Pengelolaan Kekayaan Daerah yang Dipisahkan	13.930,47	14.322,75	14.322,75
1.4. Lain-lain Pendapatan Asli Daerah yang Sah	41.604,55	47.333,19	27.298,39
2. Pendapatan Transfer	887.329,54	860.907,20	846.747,11
2.1. Transfer Pemerintah Pusat	867.960,48	838.020,50	824.344,80
2.2. Pendapatan Transfer Antar Daerah	19.369,06	22.886,70	22.402,32
3. Lain-Lain Pendapatan yang Sah	23.257,98	1.387,02	4.772,05
3.1. Pendapatan Hibah	4.740,99	1.387,02	4.772,05
3.2. Dana Darurat	-	-	-
3.6. Lain-lain Pendapatan sesuai dengan ketentuan peraturan perundang-undangan	18.516,99	-	-

Tabel 3.10 Realisasi Pendapatan Pemerintah Daerah Kabupaten Buton Utara Menurut Jenis Pendapatan Tahun Anggaran 2021 dan 2022 (juta rupiah) serta Rencana Pendapatan (juta rupiah) Tahun Anggaran 2023

Jenis Pendapatan	Realisasi		Rencana
	2021	2022	2023
(1)	(2)	(3)	(4)
PENDAPATAN DAERAH	689.712,24	704.491,10	667.584,72
1. Pendapatan Asli Daerah	22.673,84	24.595,42	25.468,30
1.1. Pajak Daerah	2.920,38	3.805,33	3.500,00
1.2. Retribusi Daerah	2.091,77	4.511,12	4.079,60
1.3. Hasil Pengelolaan Kekayaan Daerah yang Dipisahkan	6.835,48	6.675,01	7.676,27
1.4. Lain-lain Pendapatan Asli Daerah yang Sah	10.826,21	9.603,96	10.212,43
2. Pendapatan Transfer	652.531,16	679.895,68	642.116,42
2.1. Transfer Pemerintah Pusat	637.184,01	664.457,62	627.147,67
2.2. Pendapatan Transfer Antar Daerah	15.347,15	15.438,06	14.968,75
3. Lain-Lain Pendapatan yang Sah	14.507,24	–	–
3.1. Pendapatan Hibah	14.447,35	–	–
3.2. Dana Darurat	–	–	–
3.6. Lain-lain Pendapatan sesuai dengan ketentuan peraturan perundang-undangan	59,89	–	–

Tabel 3.11 Realisasi Pendapatan Pemerintah Daerah Kabupaten Konawe Utara Menurut Jenis Pendapatan Tahun Anggaran 2021 dan 2022 (juta rupiah) serta Rencana Pendapatan (juta rupiah) Tahun Anggaran 2023

Jenis Pendapatan	Realisasi		Rencana
	2021	2022	2023
(1)	(2)	(3)	(4)
PENDAPATAN DAERAH	1.177.670,98	1.390.265,11	1.399.528,11
1. Pendapatan Asli Daerah	35.501,84	42.520,71	56.960,75
1.1. Pajak Daerah	5.749,70	8.192,73	9.424,45
1.2. Retribusi Daerah	1.090,38	677,45	4.630,91
1.3. Hasil Pengelolaan Kekayaan Daerah yang Dipisahkan	5.273,88	5.907,80	6.173,88
1.4. Lain-lain Pendapatan Asli Daerah yang Sah	23.387,89	27.742,74	36.731,51
2. Pendapatan Transfer	1.124.824,35	1.293.627,00	1.338.067,36
2.1. Transfer Pemerintah Pusat	1.099.465,03	1.255.382,83	1.327.658,73
2.2. Pendapatan Transfer Antar Daerah	25.359,32	38.244,17	10.408,63
3. Lain-Lain Pendapatan yang Sah	17.344,78	54.117,39	4.500,00
3.1. Pendapatan Hibah	1.536,86	54.117,39	4.500,00
3.2. Dana Darurat	-	-	-
3.6. Lain-lain Pendapatan sesuai dengan ketentuan peraturan perundang-undangan	15.807,92	-	-

Tabel 3.12 Realisasi Pendapatan Pemerintah Daerah Kabupaten Kolaka Timur Menurut Jenis Pendapatan Tahun Anggaran 2021 dan 2022 (juta rupiah) serta Rencana Pendapatan (juta rupiah) Tahun Anggaran 2023

Jenis Pendapatan	Realisasi		Rencana
	2021	2022	2023
(1)	(2)	(3)	(4)
PENDAPATAN DAERAH	750.980,97	444.046,61	765.685,07
1. Pendapatan Asli Daerah	25.959,47	16.790,59	26.000,00
1.1. Pajak Daerah	5.817,76	3.767,78	8.221,00
1.2. Retribusi Daerah	1.247,65	1.726,01	3.309,00
1.3. Hasil Pengelolaan Kekayaan Daerah yang Dipisahkan	7.399,27	8.641,87	8.641,87
1.4. Lain-lain Pendapatan Asli Daerah yang Sah	11.494,79	2.654,93	5.828,13
2. Pendapatan Transfer	701.020,75	424.593,26	728.023,79
2.1. Transfer Pemerintah Pusat	680.226,41	408.796,40	682.305,34
2.2. Pendapatan Transfer Antar Daerah	20.794,34	15.796,86	45.718,45
3. Lain-Lain Pendapatan yang Sah	24.000,75	2.662,76	11.661,29
3.1. Pendapatan Hibah	–	–	–
3.2. Dana Darurat	–	–	–
3.6. Lain-lain Pendapatan sesuai dengan ketentuan peraturan perundang-undangan	24.000,75	2.662,76	11.661,29

Tabel 3.13 Realisasi Pendapatan Pemerintah Daerah Kabupaten Konawe Kepulauan Menurut Jenis Pendapatan Tahun Anggaran 2021 dan 2022 (juta rupiah) serta Rencana Pendapatan (juta rupiah) Tahun Anggaran 2023

Jenis Pendapatan	Realisasi		Rencana
	2021	2022	2023
(1)	(2)	(3)	(4)
PENDAPATAN DAERAH	585.986,81	579.067,28	532.949,71
1. Pendapatan Asli Daerah	11.748,80	12.930,67	13.772,36
1.1. Pajak Daerah	1.338,21	2.047,42	1.360,00
1.2. Retribusi Daerah	323,27	1.269,73	1.310,00
1.3. Hasil Pengelolaan Kekayaan Daerah yang Dipisahkan	2.415,47	2.383,93	3.000,00
1.4. Lain-lain Pendapatan Asli Daerah yang Sah	7.671,85	7.229,59	8.102,36
2. Pendapatan Transfer	567.471,01	566.136,61	518.627,34
2.1. Transfer Pemerintah Pusat	554.341,11	551.299,23	507.031,93
2.2. Pendapatan Transfer Antar Daerah	13.129,90	14.837,38	11.595,42
3. Lain-Lain Pendapatan yang Sah	6.767,00	-	550,00
3.1. Pendapatan Hibah	-	-	550,00
3.2. Dana Darurat	-	-	-
3.6. Lain-lain Pendapatan sesuai dengan ketentuan peraturan perundang-undangan	6.767,00	-	-

Tabel 3.14 Realisasi Pendapatan Pemerintah Daerah Kabupaten Muna Barat Menurut Jenis Pendapatan Tahun Anggaran 2021 dan 2022 (juta rupiah) serta Rencana Pendapatan (juta rupiah) Tahun Anggaran 2023

Jenis Pendapatan	Realisasi		Rencana
	2021	2022	2023
(1)	(2)	(3)	(4)
PENDAPATAN DAERAH	678.634,19	677.200,50	690.872,55
1. Pendapatan Asli Daerah	17.095,02	22.637,80	21.308,97
1.1. Pajak Daerah	3.979,17	4.104,28	5.590,00
1.2. Retribusi Daerah	1.011,19	1.273,34	5.991,52
1.3. Hasil Pengelolaan Kekayaan Daerah yang Dipisahkan	1.127,22	1.112,50	522,76
1.4. Lain-lain Pendapatan Asli Daerah yang Sah	10.977,45	16.147,68	9.204,69
2. Pendapatan Transfer	643.998,14	654.562,70	664.050,08
2.1. Transfer Pemerintah Pusat	541.036,41	640.352,29	637.704,87
2.2. Pendapatan Transfer Antar Daerah	102.961,73	14.210,41	26.345,21
3. Lain-Lain Pendapatan yang Sah	17.541,02	–	5.513,51
3.1. Pendapatan Hibah	17.536,22	–	5.513,51
3.2. Dana Darurat	–	–	–
3.6. Lain-lain Pendapatan sesuai dengan ketentuan peraturan perundang-undangan	4,81	–	–

Tabel 3.15 Realisasi Pendapatan Pemerintah Daerah Kabupaten Buton Tengah Menurut Jenis Pendapatan Tahun Anggaran 2021 dan 2022 (juta rupiah) serta Rencana Pendapatan (juta rupiah) Tahun Anggaran 2023

Jenis Pendapatan	Realisasi		Rencana
	2021	2022	2023
(1)	(2)	(3)	(4)
PENDAPATAN DAERAH	673.601,20	674.033,44	680.883,42
1. Pendapatan Asli Daerah	18.331,42	18.698,68	16.032,99
1.1. Pajak Daerah	4.014,41	5.038,67	5.000,00
1.2. Retribusi Daerah	3.819,74	3.530,50	3.046,00
1.3. Hasil Pengelolaan Kekayaan Daerah yang Dipisahkan	2.431,79	2.986,99	2.986,99
1.4. Lain-lain Pendapatan Asli Daerah yang Sah	8.065,49	7.142,53	5.000,00
2. Pendapatan Transfer	627.806,79	650.349,15	657.948,03
2.1. Transfer Pemerintah Pusat	610.254,75	633.530,33	628.106,11
2.2. Pendapatan Transfer Antar Daerah	17.552,04	16.818,82	29.841,92
3. Lain-Lain Pendapatan yang Sah	27.462,99	4.985,61	6.902,40
3.1. Pendapatan Hibah	22.411,37	-	-
3.2. Dana Darurat	-	-	-
3.6. Lain-lain Pendapatan sesuai dengan ketentuan peraturan perundang-undangan	5.051,62	4.985,61	6.902,40

Tabel 3.16 Realisasi Pendapatan Pemerintah Daerah Kabupaten Buton Selatan Menurut Jenis Pendapatan Tahun Anggaran 2021 dan 2022 (juta rupiah) serta Rencana Pendapatan (juta rupiah) Tahun Anggaran 2023

Jenis Pendapatan	Realisasi		Rencana
	2021	2022	2023
(1)	(2)	(3)	(4)
PENDAPATAN DAERAH	641.738,76	626.678,89	564.141,49
1. Pendapatan Asli Daerah	21.571,25	30.355,31	20.506,68
1.1. Pajak Daerah	2.293,96	3.016,30	2.110,00
1.2. Retribusi Daerah	3.584,19	3.116,36	4.252,38
1.3. Hasil Pengelolaan Kekayaan Daerah yang Dipisahkan	2.488,26	2.542,86	2.530,00
1.4. Lain-lain Pendapatan Asli Daerah yang Sah	13.204,84	21.679,78	11.614,30
2. Pendapatan Transfer	601.555,29	596.323,58	543.634,81
2.1. Transfer Pemerintah Pusat	585.571,90	581.176,74	531.299,29
2.2. Pendapatan Transfer Antar Daerah	15.983,38	15.146,85	12.335,52
3. Lain-Lain Pendapatan yang Sah	18.612,22	-	-
3.1. Pendapatan Hibah	-	-	-
3.2. Dana Darurat	-	-	-
3.6. Lain-lain Pendapatan sesuai dengan ketentuan peraturan perundang-undangan	18.612,22	-	-

Tabel 3.17 Realisasi Pendapatan Pemerintah Daerah Kota Kendari Menurut Jenis Pendapatan Tahun Anggaran 2021 dan 2022 (juta rupiah) serta Rencana Pendapatan (juta rupiah) Tahun Anggaran 2023

Jenis Pendapatan	Realisasi		Rencana
	2021	2022	2023
(1)	(2)	(3)	(4)
PENDAPATAN DAERAH	1.391.085,05	1.479.657,75	1.484.020,99
1. Pendapatan Asli Daerah	298.135,72	337.218,59	392.865,12
1.1. Pajak Daerah	144.566,12	184.942,61	157.130,00
1.2. Retribusi Daerah	17.766,56	18.751,22	79.455,44
1.3. Hasil Pengelolaan Kekayaan Daerah yang Dipisahkan	8.990,49	8.168,90	15.000,00
1.4. Lain-lain Pendapatan Asli Daerah yang Sah	126.812,56	125.355,87	141.279,69
2. Pendapatan Transfer	1.047.710,20	1.131.464,79	1.075.945,75
2.1. Transfer Pemerintah Pusat	965.078,01	1.031.599,60	969.293,25
2.2. Pendapatan Transfer Antar Daerah	82.632,20	99.865,19	106.652,50
3. Lain-Lain Pendapatan yang Sah	45.239,13	10.974,36	15.210,11
3.1. Pendapatan Hibah	372,87	10.974,36	15.210,11
3.2. Dana Darurat	-	-	-
3.6. Lain-lain Pendapatan sesuai dengan ketentuan peraturan perundang-undangan	44.866,25	-	-

Tabel 3.18 Realisasi Pendapatan Pemerintah Daerah Kota Baubau Menurut Jenis Pendapatan Tahun Anggaran 2021 dan 2022 (juta rupiah) serta Rencana Pendapatan (juta rupiah) Tahun Anggaran 2023

Jenis Pendapatan	Realisasi		Rencana
	2021	2022	2023
(1)	(2)	(3)	(4)
PENDAPATAN DAERAH	860.400,65	892.074,22	953.530,11
1. Pendapatan Asli Daerah	95.566,81	107.048,32	135.308,99
1.1. Pajak Daerah	33.098,91	36.351,04	43.800,00
1.2. Retribusi Daerah	5.869,41	6.129,21	10.883,75
1.3. Hasil Pengelolaan Kekayaan Daerah yang Dipisahkan	8.051,55	7.946,44	8.511,85
1.4. Lain-lain Pendapatan Asli Daerah yang Sah	48.546,94	56.621,62	72.113,39
2. Pendapatan Transfer	727.998,73	759.145,13	804.767,10
2.1. Transfer Pemerintah Pusat	693.780,60	713.274,43	764.127,20
2.2. Pendapatan Transfer Antar Daerah	34.218,14	45.870,70	40.639,89
3. Lain-Lain Pendapatan yang Sah	36.835,11	25.880,78	13.454,03
3.1. Pendapatan Hibah	–	18.025,05	–
3.2. Dana Darurat	–	–	–
3.6. Lain-lain Pendapatan sesuai dengan ketentuan peraturan perundang-undangan	36.835,11	7.855,73	13.454,03

Tabel- Tabel Data

Realisasi Belanja Pemerintah Daerah Sulawesi Tenggara Menurut Jenis Belanja, Tahun Anggaran 2021 dan 2022 serta Rencana Belanja Tahun Anggaran 2023



Tabel 4.1 Realisasi Belanja Pemerintah Daerah Provinsi Sulawesi Tenggara Menurut Jenis Belanja (juta rupiah) Tahun Anggaran 2021 dan 2022 serta Rencana Belanja (juta rupiah) Tahun Anggaran 2023

Jenis Belanja	Realisasi		Rencana
	2021	2022	2023
(1)	(2)	(3)	(4)
BELANJA DAERAH	15.728.600,81	16.817.776,48	18.573.580,84
1. Belanja Operasi	9.658.917,22	10.411.627,17	11.777.119,69
1.1. Belanja Pegawai	5.328.062,63	5.526.906,33	6.459.707,23
1.2. Belanja Barang dan Jasa	4.087.166,74	4.442.346,69	4.629.639,86
1.3. Belanja Bunga	41.339,74	72.004,90	108.428,91
1.4. Belanja Subsidi	58.685,80	66,74	6.500,00
1.5. Belanja Hibah	116.594,66	319.377,60	541.292,31
1.6. Belanja Bantuan Sosial	27.067,66	50.924,92	31.551,39
2. Belanja Modal	3.935.010,05	4.065.553,49	4.281.579,08
3. Belanja Tidak Terduga	131.710,41	115.079,71	138.427,70
4. Belanja Transfer	2.002.963,15	2.225.516,10	2.376.454,37
4.1. Belanja Bagi Hasil	231.200,15	2.815,53	140.715,71
4.2. Belanja Bantuan Keuangan	1.771.763,00	2.222.700,57	2.235.738,67

Tabel 4.2 Realisasi Belanja Pemerintah Daerah Kabupaten Buton Menurut Jenis Belanja (juta rupiah) Tahun Anggaran 2021 dan 2022 serta Rencana Belanja (juta rupiah) Tahun Anggaran 2023

Jenis Belanja	Realisasi		Rencana
	2021	2022	2023
(1)	(2)	(3)	(4)
BELANJA DAERAH	932.414,47	740.099,79	728.043,11
1. Belanja Operasi	469.544,66	493.183,92	516.659,19
1.1. Belanja Pegawai	264.210,79	268.988,88	314.777,32
1.2. Belanja Barang dan Jasa	196.138,04	194.961,36	181.873,16
1.3. Belanja Bunga	3.746,31	13.795,01	8.590,00
1.4. Belanja Subsidi	–	–	–
1.5. Belanja Hibah	5.449,52	12.727,46	10.931,25
1.6. Belanja Bantuan Sosial	–	2.711,21	487,46
2. Belanja Modal	344.823,65	136.875,25	98.621,32
3. Belanja Tidak Terduga	2.208,65	4.645,77	1.781,00
4. Belanja Transfer	115.837,51	105.394,85	110.981,60
4.1. Belanja Bagi Hasil	–	–	–
4.2. Belanja Bantuan Keuangan	115.837,51	105.394,85	110.981,60

Tabel 4.3 Realisasi Belanja Pemerintah Daerah Kabupaten Muna Menurut Jenis Belanja (juta rupiah) Tahun Anggaran 2021 dan 2022 serta Rencana Belanja (juta rupiah) Tahun Anggaran 2023

Jenis Belanja	Realisasi		Rencana
	2021	2022	2023
(1)	(2)	(3)	(4)
BELANJA DAERAH	1.271.719,50	1.361.740,98	1.260.789,61
1. Belanja Operasi	854.701,04	795.718,79	850.162,69
1.1. Belanja Pegawai	488.669,61	483.953,77	536.927,19
1.2. Belanja Barang dan Jasa	351.021,49	269.049,32	283.306,74
1.3. Belanja Bunga	431,12	12.028,96	14.012,45
1.4. Belanja Subsidi	-	-	-
1.5. Belanja Hibah	12.998,81	30.686,73	15.916,32
1.6. Belanja Bantuan Sosial	1.580,00	-	-
2. Belanja Modal	226.662,56	388.732,07	239.930,87
3. Belanja Tidak Terduga	1.749,47	1.471,40	1.613,56
4. Belanja Transfer	188.606,44	175.818,73	169.082,49
4.1. Belanja Bagi Hasil	888,76	602,32	888,76
4.2. Belanja Bantuan Keuangan	187.717,68	175.216,41	168.193,74

Tabel 4.4 Realisasi Belanja Pemerintah Daerah Kabupaten Konawe Menurut Jenis Belanja (juta rupiah) Tahun Anggaran 2021 dan 2022 serta Rencana Belanja (juta rupiah) Tahun Anggaran 2023

Jenis Belanja	Realisasi		Rencana
	2021	2022	2023
(1)	(2)	(3)	(4)
BELANJA DAERAH	1.115.305,10	1.461.881,03	1.653.415,68
1. Belanja Operasi	826.962,14	976.213,72	1.112.694,95
1.1. Belanja Pegawai	510.160,69	534.394,56	662.356,50
1.2. Belanja Barang dan Jasa	289.585,44	330.138,84	322.866,88
1.3. Belanja Bunga	12.950,10	7.374,10	4.520,10
1.4. Belanja Subsidi	14.265,92	–	–
1.5. Belanja Hibah	–	101.655,66	121.813,47
1.6. Belanja Bantuan Sosial	–	2.650,57	1.138,00
2. Belanja Modal	281.582,51	144.003,93	237.631,30
3. Belanja Tidak Terduga	6.496,31	3.807,10	5.478,90
4. Belanja Transfer	264,13	337.856,28	297.610,54
4.1. Belanja Bagi Hasil	–	–	–
4.2. Belanja Bantuan Keuangan	264,13	337.856,28	297.610,54

Tabel 4.5 Realisasi Belanja Pemerintah Daerah Kabupaten Kolaka Menurut Jenis Belanja (juta rupiah) Tahun Anggaran 2021 dan 2022 serta Rencana Belanja (juta rupiah) Tahun Anggaran 2023

Jenis Belanja	Realisasi		Rencana
	2021	2022	2023
(1)	(2)	(3)	(4)
BELANJA DAERAH	1.263.922,25	1.246.697,08	1.669.701,24
1. Belanja Operasi	777.870,44	828.211,79	959.344,83
1.1. Belanja Pegawai	425.154,35	419.640,28	472.495,11
1.2. Belanja Barang dan Jasa	336.344,94	390.188,18	455.017,46
1.3. Belanja Bunga	–	–	–
1.4. Belanja Subsidi	–	–	–
1.5. Belanja Hibah	14.368,68	16.949,32	27.820,27
1.6. Belanja Bantuan Sosial	2.002,47	1.434,00	4.012,00
2. Belanja Modal	311.207,03	254.741,83	522.822,11
3. Belanja Tidak Terduga	12.543,68	17.532,69	10.000,00
4. Belanja Transfer	162.301,10	146.210,77	177.534,29
4.1. Belanja Bagi Hasil	–	–	–
4.2. Belanja Bantuan Keuangan	162.301,10	146.210,77	177.534,29

Tabel 4.6 Realisasi Belanja Pemerintah Daerah Kabupaten Konawe Selatan Menurut Jenis Belanja (juta rupiah) Tahun Anggaran 2021 dan 2022 serta Rencana Belanja (juta rupiah) Tahun Anggaran 2023

Jenis Belanja	Realisasi		Rencana
	2021	2022	2023
(1)	(2)	(3)	(4)
BELANJA DAERAH	1.314.692,85	1.549.541,36	1.778.558,09
1. Belanja Operasi	745.918,91	862.359,04	1.060.022,93
1.1. Belanja Pegawai	488.604,63	522.034,92	610.364,40
1.2. Belanja Barang dan Jasa	239.587,27	302.382,96	376.272,46
1.3. Belanja Bunga	496,77	4.821,99	17.500,00
1.4. Belanja Subsidi	9.385,02	-	-
1.5. Belanja Hibah	7.845,22	20.666,07	55.886,07
1.6. Belanja Bantuan Sosial	-	12.453,10	-
2. Belanja Modal	227.141,92	356.616,40	364.270,70
3. Belanja Tidak Terduga	8.766,94	7.080,21	12.600,00
4. Belanja Transfer	332.865,09	323.485,71	341.664,46
4.1. Belanja Bagi Hasil	-	-	-
4.2. Belanja Bantuan Keuangan	332.865,09	323.485,71	341.664,46

Tabel 4.7 Realisasi Belanja Pemerintah Daerah Kabupaten Bombana Menurut Jenis Belanja (juta rupiah) Tahun Anggaran 2021 dan 2022 serta Rencana Belanja (juta rupiah) Tahun Anggaran 2023

Jenis Belanja	Realisasi		Rencana
	2021	2022	2023
(1)	(2)	(3)	(4)
BELANJA DAERAH	1.091.665,94	1.109.418,00	1.069.966,07
1. Belanja Operasi	664.033,01	689.797,63	669.611,17
1.1. Belanja Pegawai	313.348,58	322.608,63	341.777,75
1.2. Belanja Barang dan Jasa	325.195,20	346.204,10	294.258,16
1.3. Belanja Bunga	7.982,20	3.379,07	–
1.4. Belanja Subsidi	38,81	66,74	500,00
1.5. Belanja Hibah	13.090,63	14.685,08	32.075,25
1.6. Belanja Bantuan Sosial	4.377,60	2.854,00	1.000,00
2. Belanja Modal	250.838,87	256.605,67	234.987,82
3. Belanja Tidak Terduga	10.127,41	7.945,78	5.500,00
4. Belanja Transfer	166.666,65	155.068,92	159.867,09
4.1. Belanja Bagi Hasil	–	–	–
4.2. Belanja Bantuan Keuangan	166.666,65	155.068,92	159.867,09

Tabel 4.8 Realisasi Belanja Pemerintah Daerah Kabupaten Wakatobi Menurut Jenis Belanja (juta rupiah) Tahun Anggaran 2021 dan 2022 serta Rencana Belanja (juta rupiah) Tahun Anggaran 2023

Jenis Belanja	Realisasi		Rencana
	2021	2022	2023
(1)	(2)	(3)	(4)
BELANJA DAERAH	853.702,36	786.063,20	931.630,38
1. Belanja Operasi	509.182,14	505.527,43	629.826,52
1.1. Belanja Pegawai	283.025,50	294.636,01	321.168,68
1.2. Belanja Barang dan Jasa	217.348,96	203.749,13	293.502,74
1.3. Belanja Bunga	–	–	–
1.4. Belanja Subsidi	–	–	6.000,00
1.5. Belanja Hibah	8.807,68	7.142,30	9.155,11
1.6. Belanja Bantuan Sosial	–	–	–
2. Belanja Modal	228.730,83	174.752,14	179.404,61
3. Belanja Tidak Terduga	0,29	535,21	14.000,00
4. Belanja Transfer	115.789,09	105.248,41	108.399,25
4.1. Belanja Bagi Hasil	–	908,82	825,76
4.2. Belanja Bantuan Keuangan	115.789,09	104.339,60	107.573,49

Tabel 4.9 Realisasi Belanja Pemerintah Daerah Kabupaten Kolaka Utara Menurut Jenis Belanja (juta rupiah) Tahun Anggaran 2021 dan 2022 serta Rencana Belanja (juta rupiah) Tahun Anggaran 2023

Jenis Belanja	Realisasi		Rencana
	2021	2022	2023
(1)	(2)	(3)	(4)
BELANJA DAERAH	941.881,63	936.924,10	966.453,07
1. Belanja Operasi	528.885,11	554.040,91	635.376,60
1.1. Belanja Pegawai	295.696,15	313.470,17	349.328,52
1.2. Belanja Barang dan Jasa	216.661,63	232.078,17	268.855,97
1.3. Belanja Bunga	6.132,27	1.476,38	–
1.4. Belanja Subsidi	–	–	–
1.5. Belanja Hibah	8.034,39	6.520,09	16.949,62
1.6. Belanja Bantuan Sosial	2.360,66	496,11	242,50
2. Belanja Modal	224.834,03	212.566,23	164.725,40
3. Belanja Tidak Terduga	9.320,72	4.501,43	4.341,97
4. Belanja Transfer	178.841,78	165.815,53	162.009,10
4.1. Belanja Bagi Hasil	974,16	1.307,40	1.267,16
4.2. Belanja Bantuan Keuangan	177.867,62	164.508,13	160.741,94

Tabel 4.10 Realisasi Belanja Pemerintah Daerah Kabupaten Buton Utara Menurut Jenis Belanja (juta rupiah) Tahun Anggaran 2021 dan 2022 serta Rencana Belanja (juta rupiah) Tahun Anggaran 2023

Jenis Belanja	Realisasi		Rencana
	2021	2022	2023
(1)	(2)	(3)	(4)
BELANJA DAERAH	645.114,92	808.478,46	795.590,26
1. Belanja Operasi	395.711,95	457.121,58	457.508,65
1.1. Belanja Pegawai	212.767,42	201.697,55	251.738,54
1.2. Belanja Barang dan Jasa	177.141,79	240.550,49	178.544,38
1.3. Belanja Bunga	–	4.752,50	9.783,88
1.4. Belanja Subsidi	–	–	–
1.5. Belanja Hibah	2.603,64	5.663,64	12.628,64
1.6. Belanja Bantuan Sosial	3.199,10	4.457,40	4.813,20
2. Belanja Modal	133.042,99	242.910,82	231.449,09
3. Belanja Tidak Terduga	2.860,25	6.498,51	2.000,00
4. Belanja Transfer	113.499,73	101.947,56	104.632,52
4.1. Belanja Bagi Hasil	–	–	800,00
4.2. Belanja Bantuan Keuangan	113.499,73	101.947,56	103.832,52

Tabel 4.11 Realisasi Belanja Pemerintah Daerah Kabupaten Konawe Utara Menurut Jenis Belanja (juta rupiah) Tahun Anggaran 2021 dan 2022 serta Rencana Belanja (juta rupiah) Tahun Anggaran 2023

Jenis Belanja	Realisasi		Rencana
	2021	2022	2023
(1)	(2)	(3)	(4)
BELANJA DAERAH	954.203,24	1.139.393,90	1.611.095,34
1. Belanja Operasi	603.124,80	669.787,21	834.741,89
1.1. Belanja Pegawai	258.171,51	267.915,58	375.010,09
1.2. Belanja Barang dan Jasa	333.404,31	385.852,61	382.030,46
1.3. Belanja Bunga	–	2.728,23	20.239,07
1.4. Belanja Subsidi	–	–	–
1.5. Belanja Hibah	11.548,99	11.692,94	57.462,28
1.6. Belanja Bantuan Sosial	–	1.597,85	–
2. Belanja Modal	166.302,61	300.310,75	536.872,73
3. Belanja Tidak Terduga	250,48	15,24	20.000,00
4. Belanja Transfer	184.525,34	169.280,70	219.480,71
4.1. Belanja Bagi Hasil	–	–	–
4.2. Belanja Bantuan Keuangan	184.525,34	169.280,70	219.480,71

Tabel 4.12 Realisasi Belanja Pemerintah Daerah Kabupaten Kolaka Timur Menurut Jenis Belanja (juta rupiah) Tahun Anggaran 2021 dan 2022 serta Rencana Belanja (juta rupiah) Tahun Anggaran 2023

Jenis Belanja	Realisasi		Rencana
	2021	2022	2023
(1)	(2)	(3)	(4)
BELANJA DAERAH	687.578,02	648.678,58	842.869,12
1. Belanja Operasi	370.785,01	453.142,65	531.315,20
1.1. Belanja Pegawai	196.622,22	229.145,28	269.793,17
1.2. Belanja Barang dan Jasa	167.851,41	211.167,16	216.672,62
1.3. Belanja Bunga	–	–	–
1.4. Belanja Subsidi	–	–	–
1.5. Belanja Hibah	4.406,39	8.126,21	44.849,41
1.6. Belanja Bantuan Sosial	1.905,00	4.704,00	–
2. Belanja Modal	170.646,54	137.140,23	161.119,89
3. Belanja Tidak Terduga	8.824,08	10.540,57	13.500,00
4. Belanja Transfer	137.322,39	47.855,13	136.934,03
4.1. Belanja Bagi Hasil	–	–	–
4.2. Belanja Bantuan Keuangan	137.322,39	47.855,13	136.934,03

Tabel 4.13 Realisasi Belanja Pemerintah Daerah Kabupaten Konawe Kepulauan Menurut Jenis Belanja (juta rupiah) Tahun Anggaran 2021 dan 2022 serta Rencana Belanja (juta rupiah) Tahun Anggaran 2023

Jenis Belanja	Realisasi		Rencana
	2021	2022	2023
(1)	(2)	(3)	(4)
BELANJA DAERAH	547.205,86	512.683,79	533.949,71
1. Belanja Operasi	278.300,09	277.016,87	299.740,62
1.1. Belanja Pegawai	103.497,46	111.151,19	136.646,79
1.2. Belanja Barang dan Jasa	162.934,69	157.210,68	155.464,23
1.3. Belanja Bunga	–	–	–
1.4. Belanja Subsidi	–	–	–
1.5. Belanja Hibah	1.863,35	5.492,34	5.890,78
1.6. Belanja Bantuan Sosial	10.004,60	3.162,66	1.738,82
2. Belanja Modal	161.449,49	133.194,30	134.631,84
3. Belanja Tidak Terduga	1.737,86	4.945,41	2.700,00
4. Belanja Transfer	105.718,42	97.527,21	96.877,26
4.1. Belanja Bagi Hasil	–	–	–
4.2. Belanja Bantuan Keuangan	105.718,42	97.527,21	96.877,26

Tabel 4.14 Realisasi Belanja Pemerintah Daerah Kabupaten Muna Barat Menurut Jenis Belanja (juta rupiah) Tahun Anggaran 2021 dan 2022 serta Rencana Belanja (juta rupiah) Tahun Anggaran 2023

Jenis Belanja	Realisasi		Rencana
	2021	2022	2023
(1)	(2)	(3)	(4)
BELANJA DAERAH	536.097,43	669.352,75	730.750,99
1. Belanja Operasi	381.112,67	405.389,68	438.562,81
1.1. Belanja Pegawai	171.101,50	188.551,73	246.101,88
1.2. Belanja Barang dan Jasa	183.724,38	187.315,69	160.998,95
1.3. Belanja Bunga	–	–	–
1.4. Belanja Subsidi	–	–	–
1.5. Belanja Hibah	24.513,90	26.192,57	14.847,38
1.6. Belanja Bantuan Sosial	1.772,89	3.329,69	16.614,60
2. Belanja Modal	153.430,58	135.200,79	172.184,10
3. Belanja Tidak Terduga	1.554,17	15.491,87	10.029,00
4. Belanja Transfer	–	113.270,41	109.975,08
4.1. Belanja Bagi Hasil	–	–	–
4.2. Belanja Bantuan Keuangan	–	113.270,41	109.975,08

Tabel 4.15 Realisasi Belanja Pemerintah Daerah Kabupaten Buton Tengah Menurut Jenis Belanja (juta rupiah) Tahun Anggaran 2021 dan 2022 serta Rencana Belanja (juta rupiah) Tahun Anggaran 2023

Jenis Belanja	Realisasi		Rencana
	2021	2022	2023
(1)	(2)	(3)	(4)
BELANJA DAERAH	619.270,33	683.589,52	763.867,36
1. Belanja Operasi	332.962,87	403.578,99	446.034,97
1.1. Belanja Pegawai	192.450,30	201.667,52	234.304,94
1.2. Belanja Barang dan Jasa	134.830,93	193.501,96	203.958,26
1.3. Belanja Bunga	–	–	–
1.4. Belanja Subsidi	–	–	–
1.5. Belanja Hibah	5.681,63	6.409,51	7.771,78
1.6. Belanja Bantuan Sosial	–	2.000,00	–
2. Belanja Modal	183.421,77	187.202,97	220.677,50
3. Belanja Tidak Terduga	368,18	–	1.982,92
4. Belanja Transfer	102.517,50	92.807,56	95.171,98
4.1. Belanja Bagi Hasil	–	–	–
4.2. Belanja Bantuan Keuangan	102.517,50	92.807,56	95.171,98

Tabel 4.16 Realisasi Belanja Pemerintah Daerah Kabupaten Buton Selatan Menurut Jenis Belanja (juta rupiah) Tahun Anggaran 2021 dan 2022 serta Rencana Belanja (juta rupiah) Tahun Anggaran 2023

Jenis Belanja	Realisasi		Rencana
	2021	2022	2023
(1)	(2)	(3)	(4)
BELANJA DAERAH	671.242,79	552.334,22	625.577,79
1. Belanja Operasi	346.291,29	336.205,48	408.043,38
1.1. Belanja Pegawai	164.774,51	167.627,38	218.424,71
1.2. Belanja Barang dan Jasa	168.036,25	156.601,10	162.359,10
1.3. Belanja Bunga	3.922,48	5.913,50	–
1.4. Belanja Subsidi	–	–	–
1.5. Belanja Hibah	7.283,05	6.032,44	27.084,57
1.6. Belanja Bantuan Sosial	2.275,00	31,05	175,00
2. Belanja Modal	219.978,01	109.602,84	119.457,68
3. Belanja Tidak Terduga	6.765,49	18.696,32	11.842,75
4. Belanja Transfer	98.207,99	87.829,58	86.233,97
4.1. Belanja Bagi Hasil	–	–	–
4.2. Belanja Bantuan Keuangan	98.207,99	87.829,58	86.233,97

Tabel 4.17 Realisasi Belanja Pemerintah Daerah Kota Kendari Menurut Jenis Belanja (juta rupiah) Tahun Anggaran 2021 dan 2022 serta Rencana Belanja (juta rupiah) Tahun Anggaran 2023

Jenis Belanja	Realisasi		Rencana
	2021	2022	2023
(1)	(2)	(3)	(4)
BELANJA DAERAH	1.449.741,17	1.652.002,32	1.628.743,88
1. Belanja Operasi	931.274,89	1.024.057,71	1.156.952,54
1.1. Belanja Pegawai	576.237,72	590.027,87	665.811,98
1.2. Belanja Barang dan Jasa	338.642,90	388.008,09	422.133,64
1.3. Belanja Bunga	626,74	12.064,92	23.164,64
1.4. Belanja Subsidi	-	-	-
1.5. Belanja Hibah	13.400,33	26.499,44	45.194,48
1.6. Belanja Bantuan Sosial	2.367,20	7.457,40	647,80
2. Belanja Modal	479.912,96	622.322,19	459.561,88
3. Belanja Tidak Terduga	38.553,33	5.520,68	12.229,46
4. Belanja Transfer	-	101,74	-
4.1. Belanja Bagi Hasil	-	-	-
4.2. Belanja Bantuan Keuangan	-	101,74	-

Tabel 4.18 Realisasi Belanja Pemerintah Daerah Kota Baubau Menurut Jenis Belanja (juta rupiah) Tahun Anggaran 2021 dan 2022 serta Rencana Belanja (juta rupiah) Tahun Anggaran 2023

Jenis Belanja	Realisasi		Rencana
	2021	2022	2023
(1)	(2)	(3)	(4)
BELANJA DAERAH	832.842,95	952.900,41	982.579,14
1. Belanja Operasi	642.256,18	674.273,79	770.520,74
1.1. Belanja Pegawai	383,570	403.395,02	452.679,69
1.2. Belanja Barang dan Jasa	248.717,11	253.386,85	271.524,65
1.3. Belanja Bunga	2.448	3.670,25	10.618,77
1.4. Belanja Subsidi	–	–	–
1.5. Belanja Hibah	7.326,16	12.235,79	35.015,64
1.6. Belanja Bantuan Sosial	195,13	1.585,89	682,00
2. Belanja Modal	171.003,70	272.775,09	203.230,25
3. Belanja Tidak Terduga	19.583,07	5.851,53	8.828,15
4. Belanja Transfer	–	–	–
4.1. Belanja Bagi Hasil	–	–	–
4.2. Belanja Bantuan Keuangan	–	–	–

Tabel- Tabel Data

Realisasi Pembiayaan Pemerintah Daerah
Sulawesi Tenggara Menurut Jenis Pembiayaan,
Tahun Anggaran 2022 dan Rencana Pembiayaan
Tahun Anggaran 2023



Tabel 5.1 Realisasi Pembiayaan Pemerintah Daerah Kabupaten/Kota Se-Sulawesi Tenggara (juta rupiah) Tahun Anggaran 2022 dan Rencana Pembiayaan (juta rupiah) Tahun Anggaran 2023

Kabupaten/Kota	Realisasi 2022	Rencana 2023
(1)	(2)	(3)
1. Buton	66.834,54	8.444,18
2. Muna	263.852,88	-26.218,25
3. Konawe	31.388,18	-36.340,60
4. Kolaka	59.228,16	163.000,00
5. Konawe Selatan	405.047,63	216.943,32
6. Bombana	-10.000,63	42.352,60
7. Wakatobi	112.955,64	125.389,01
8. Kolaka Utara	1.267,12	60.454,76
9. Buton Utara	232.001,56	128.005,54
10. Konawe Utara	296.434,54	211.567,23
11. Kolaka Timur	-3.500,00	77.184,05
12. Konawe Kepulauan	58.171,47	1.000,00
13. Muna Barat	84.942,96	39.878,44
14. Buton Tengah	122.522,97	82.983,94
15. Buton Selatan	-5.985,72	61.436,29
16. Kota Kendari	380.365,76	144.722,90
17. Kota Baubau	167.805,03	34.175,38
SULAWESI TENGGARA	2.273.332,30	1.334.978,80

Tabel- Tabel Data

Realisasi Pendapatan dan Belanja Pemerintah Desa di Provinsi Sulawesi Tenggara Menurut Jenis Pendapatan/Belanja, Tahun Anggaran 2020-2022



<https://sultra.bps.go.id>

Tabel 6.1 Realisasi Pendapatan dan Belanja Pemerintah Desa, Kabupaten Buton Menurut Jenis Pendapatan dan Belanja (ribu rupiah) Tahun Anggaran 2020–2022

Jenis Pendapatan/Belanja		2020	2021	2022
(1)		(2)	(3)	(4)
PENDAPATAN		131.174.357,00	116.000.930,80	101.023.401,10
1.1	Pendapatan Asli Desa	63.027,00	82.539,97	46.263,83
1.2	Pendapatan Transfer	130.949.459,00	115.767.660,80	100.928.317,70
1.2.1	Dana Desa	83.427.726,00	73.888.186,37	63.130.759,17
1.2.2	Bagian dari hasil Pajak dan Retribusi Daerah Kabupaten/Kota	1.872.262,00	2.499.883,26	2.391.132,42
1.2.3	Alokasi Dana Desa	45.649.471,00	39.379.591,17	35.406.426,11
1.2.4	Bantuan Keuangan Provinsi	–	–	–
1.2.5	Bantuan Keuangan Kabupaten/Kota	–	–	–
1.3	Pendapatan Lain-lain	161.871,00	150.730,03	48.819,57
BELANJA		133.677.633,00	107.056.792,98	100.175.655,48
2.1	Bidang Penyelenggaraan Pemerintah Desa	41.482.280,00	35.886.581,22	30.901.688,10
2.2	Bidang Pelaksanaan Pembangunan Desa	41.588.965,00	43.006.673,22	22.928.024,13
2.3	Bidang Pembinaan Kemasyarakatan	7.347.240,00	6.455.342,30	5.869.000,42
2.4	Bidang Pemberdayaan Masyarakat	5.237.993,00	2.948.619,15	13.568.370,42
2.5	Bidang Penanggulangan Bencana, Keadaan Darurat dan Mendesak	38.021.155,00	18.759.577,09	26.908.572,42

Tabel 6.2 Realisasi Pendapatan dan Belanja Pemerintah Desa, Kabupaten Muna Menurut Jenis Pendapatan dan Belanja (ribu rupiah) Tahun Anggaran 2020–2022

Jenis Pendapatan/Belanja		2020	2021	2022
(1)		(2)	(3)	(4)
PENDAPATAN		227.035.026,00	197.807.253,63	179.310.075,98
1.1	Pendapatan Asli Desa	136.124,00	145.473,60	698.363,52
1.2	Pendapatan Transfer	226.620.284,00	197.075.463,10	178.490.910,02
1.2.1	Dana Desa	148.392.438,00	124.183.994,37	112.120.881,15
1.2.2	Bagian dari hasil Pajak dan Retribusi Daerah Kabupaten/Kota	1.038.627,00	664.005,57	793.933,12
1.2.3	Alokasi Dana Desa	77.189.219,00	72.227.463,17	65.576.095,74
1.2.4	Bantuan Keuangan Provinsi	–	–	–
1.2.5	Bantuan Keuangan Kabupaten/Kota	–	–	–
1.3	Pendapatan Lain-lain	278.618,00	586.316,93	120.802,45
BELANJA		227.306.810,00	198.586.004,67	166.835.313,34
2.1	Bidang Penyelenggaraan Pemerintah Desa	62.923.180,00	59.701.902,85	52.135.286,22
2.2	Bidang Pelaksanaan Pembangunan Desa	62.050.973,00	31.619.431,95	43.300.147,39
2.3	Bidang Pembinaan Kemasyarakatan	14.142.890,00	13.819.108,65	14.652.022,08
2.4	Bidang Pemberdayaan Masyarakat	9.612.106,00	30.558.487,95	31.969.742,32
2.5	Bidang Penanggulangan Bencana, Keadaan Darurat dan Mendesak	78.577.661,00	62.887.073,28	24.778.115,33

Tabel 6.3 Realisasi Pendapatan dan Belanja Pemerintah Desa, Kabupaten Konawe Menurut Jenis Pendapatan dan Belanja (ribu rupiah) Tahun Anggaran 2020–2022

Jenis Pendapatan/Belanja		2020	2021	2022
(1)		(2)	(3)	(4)
PENDAPATAN		443.161.724,00	354.689.336,26	341.801.182,83
1.1	Pendapatan Asli Desa	9.370.804,00	1.000.939,20	2.545.165,18
1.2	Pendapatan Transfer	432.005.587,00	353.688.397,06	339.256.017,65
1.2.1	Dana Desa	269.111.322,00	223.449.006,08	210.422.415,36
1.2.2	Bagian dari hasil Pajak dan Retribusi Daerah Kabupaten/Kota	–	–	–
1.2.3	Alokasi Dana Desa	162.894.265,00	129.939.324,93	128.462.733,31
1.2.4	Bantuan Keuangan Provinsi	–	–	217.604,53
1.2.5	Bantuan Keuangan Kabupaten/Kota	–	300.066,05	153.264,45
1.3	Pendapatan Lain-lain	1.785.333,00	–	–
BELANJA		441.671.884,00	353.823.638,02	337.322.181,69
2.1	Bidang Penyelenggaraan Pemerintah Desa	134.815.808,00	116.043.830,62	109.538.605,98
2.2	Bidang Pelaksanaan Pembangunan Desa	188.385.965,00	81.681.604,84	75.422.922,67
2.3	Bidang Pembinaan Kemasyarakatan	10.806.721,00	8.170.266,30	9.200.941,88
2.4	Bidang Pemberdayaan Masyarakat	31.428.005,00	42.093.897,98	51.414.813,63
2.5	Bidang Penanggulangan Bencana, Keadaan Darurat dan Mendesak	76.235.385,00	105.834.038,27	91.744.897,54

Tabel 6.4 Realisasi Pendapatan dan Belanja Pemerintah Desa, Kabupaten Kolaka Menurut Jenis Pendapatan dan Belanja (ribu rupiah) Tahun Anggaran 2020–2022

Jenis Pendapatan/Belanja		2020	2021	2022
(1)		(2)	(3)	(4)
PENDAPATAN		175.878.698,00	167.451.102,21	145.564.110,64
1.1	Pendapatan Asli Desa	186.973,00	278.575,49	102.081,55
1.2	Pendapatan Transfer	175.419.329,00	166.377.529,34	145.288.552,45
1.2.1	Dana Desa	111.887.280,00	86.061.703,17	76.592.939,01
1.2.2	Bagian dari hasil Pajak dan Retribusi Daerah Kabupaten/Kota	–	–	–
1.2.3	Alokasi Dana Desa	63.532.049,00	80.315.826,18	68.695.613,44
1.2.4	Bantuan Keuangan Provinsi	–	–	–
1.2.5	Bantuan Keuangan Kabupaten/Kota	–	–	–
1.3	Pendapatan Lain-lain	272.396,00	794.997,38	173.476,64
BELANJA		166.635.683,00	157.796.335,64	143.660.492,45
2.1	Bidang Penyelenggaraan Pemerintah Desa	46.285.450,00	59.894.669,76	49.388.413,92
2.2	Bidang Pelaksanaan Pembangunan Desa	61.924.776,00	32.073.065,11	24.784.663,95
2.3	Bidang Pembinaan Kemasyarakatan	13.332.054,00	16.178.277,57	16.525.729,62
2.4	Bidang Pemberdayaan Masyarakat	5.550.133,00	10.754.875,80	15.149.490,71
2.5	Bidang Penanggulangan Bencana, Keadaan Darurat dan Mendesak	39.543.270,00	38.895.447,39	37.812.194,24

Tabel 6.5 Realisasi Pendapatan dan Belanja Pemerintah Desa, Kabupaten Konawe Selatan Menurut Jenis Pendapatan dan Belanja (ribu rupiah) Tahun Anggaran 2020–2022

Jenis Pendapatan/Belanja		2020	2021	2022
(1)		(2)	(3)	(4)
PENDAPATAN		330.863.244,00	327.654.047,42	322.851.917,90
1.1	Pendapatan Asli Desa	909.950,00	649.588,22	192.068,99
1.2	Pendapatan Transfer	329.778.482,00	326.085.266,56	322.104.879,62
1.2.1	Dana Desa	260.987.488,00	251.202.994,18	244.642.365,44
1.2.2	Bagian dari hasil Pajak dan Retribusi Daerah Kabupaten/Kota	–	–	–
1.2.3	Alokasi Dana Desa	68.790.994,00	72.756.568,06	76.848.119,81
1.2.4	Bantuan Keuangan Provinsi	–	–	–
1.2.5	Bantuan Keuangan Kabupaten/Kota	–	2.125.704,32	614.394,37
1.3	Pendapatan Lain-lain	174.812,00	919.192,64	554.969,30
BELANJA		335.034.851,00	329.012.608,86	321.901.158,41
2.1	Bidang Penyelenggaraan Pemerintah Desa	64.601.179,00	74.197.433,18	64.902.755,24
2.2	Bidang Pelaksanaan Pembangunan Desa	152.091.568,00	139.757.435,71	52.483.328,86
2.3	Bidang Pembinaan Kemasyarakatan	10.689.858,00	11.296.822,00	15.328.132,91
2.4	Bidang Pemberdayaan Masyarakat	23.272.276,00	55.532.346,84	81.174.943,71
2.5	Bidang Penanggulangan Bencana, Keadaan Darurat dan Mendesak	84.379.970,00	48.228.571,14	108.011.997,70

Tabel 6.6 Realisasi Pendapatan dan Belanja Pemerintah Desa, Kabupaten Bombana Menurut Jenis Pendapatan dan Belanja (ribu rupiah) Tahun Anggaran 2020–2022

Jenis Pendapatan/Belanja		2020	2021	2022
(1)		(2)	(3)	(4)
PENDAPATAN		196.723.280,00	179.795.222,53	155.314.268,62
1.1	Pendapatan Asli Desa	165.267,00	612.141,06	69.985,93
1.2	Pendapatan Transfer	195.858.929,00	165.926.977,54	154.029.707,26
1.2.1	Dana Desa	123.328.745,00	106.167.001,09	93.091.241,98
1.2.2	Bagian dari hasil Pajak dan Retribusi Daerah Kabupaten/Kota	–	–	–
1.2.3	Alokasi Dana Desa	72.530.184,00	59.759.976,45	60.938.465,28
1.2.4	Bantuan Keuangan Provinsi	–	–	–
1.2.5	Bantuan Keuangan Kabupaten/Kota	–	–	–
1.3	Pendapatan Lain-lain	699.084,00	13.256.103,94	1.214.575,43
BELANJA		198.061.507,00	176.066.761,69	155.006.057,07
2.1	Bidang Penyelenggaraan Pemerintah Desa	62.143.818,00	53.950.595,65	49.629.389,00
2.2	Bidang Pelaksanaan Pembangunan Desa	67.443.960,00	79.241.402,30	35.291.341,70
2.3	Bidang Pembinaan Kemasyarakatan	10.045.302,00	12.174.241,02	10.408.411,21
2.4	Bidang Pemberdayaan Masyarakat	8.573.453,00	9.486.509,02	20.797.973,97
2.5	Bidang Penanggulangan Bencana, Keadaan Darurat dan Mendesak	49.854.974,00	21.214.013,70	38.878.941,18

Tabel 6.7 Realisasi Pendapatan dan Belanja Pemerintah Desa, Kabupaten Wakatobi Menurut Jenis Pendapatan dan Belanja (ribu rupiah) Tahun Anggaran 2020–2022

Jenis Pendapatan/Belanja		2020	2021	2022
(1)		(2)	(3)	(4)
PENDAPATAN		143.818.723,00	126.369.829,79	106.072.879,04
1.1	Pendapatan Asli Desa	17.381,00	63.843,23	27.230,14
1.2	Pendapatan Transfer	142.966.680,00	126.305.986,56	105.974.924,35
1.2.1	Dana Desa	85.709.472,00	67.308.228,61	57.224.032,26
1.2.2	Bagian dari hasil Pajak dan Retribusi Daerah Kabupaten/Kota	1.101.462,00	1.257.519,10	917.857,34
1.2.3	Alokasi Dana Desa	56.155.746,00	57.740.238,85	47.833.034,75
1.2.4	Bantuan Keuangan Provinsi	–	–	–
1.2.5	Bantuan Keuangan Kabupaten/Kota	–	–	–
1.3	Pendapatan Lain-lain	834.662,00	–	70.724,55
BELANJA		141.899.859,00	127.543.470,66	105.591.991,25
2.1	Bidang Penyelenggaraan Pemerintah Desa	48.315.067,00	48.076.963,77	39.306.307,48
2.2	Bidang Pelaksanaan Pembangunan Desa	41.471.598,00	25.205.283,58	21.981.600,60
2.3	Bidang Pembinaan Kemasyarakatan	11.552.249,00	10.973.289,76	9.446.863,05
2.4	Bidang Pemberdayaan Masyarakat	14.211.504,00	12.962.292,59	10.133.075,79
2.5	Bidang Penanggulangan Bencana, Keadaan Darurat dan Mendesak	26.349.441,00	30.325.640,96	24.724.144,34

Tabel 6.8 Realisasi Pendapatan dan Belanja Pemerintah Desa, Kabupaten Kolaka Utara Menurut Jenis Pendapatan dan Belanja (ribu rupiah) Tahun Anggaran 2020–2022

Jenis Pendapatan/Belanja		2020	2021	2022
(1)		(2)	(3)	(4)
PENDAPATAN		180.985.628,00	184.623.411,08	160.999.469,52
1.1	Pendapatan Asli Desa	55.384,00	91.766,50	91.498,06
1.2	Pendapatan Transfer	180.925.207,00	184.211.736,70	160.491.020,93
1.2.1	Dana Desa	130.521.752,00	127.188.992,00	107.717.148,67
1.2.2	Bagian dari hasil Pajak dan Retribusi Daerah Kabupaten/Kota	–	1.146.730,62	928.207,49
1.2.3	Alokasi Dana Desa	50.403.455,00	55.876.014,08	51.845.664,77
1.2.4	Bantuan Keuangan Provinsi	–	–	–
1.2.5	Bantuan Keuangan Kabupaten/Kota	–	–	–
1.3	Pendapatan Lain-lain	5.037,00	319.907,87	416.950,53
BELANJA		179.164.227,00	183.694.305,06	147.108.103,45
2.1	Bidang Penyelenggaraan Pemerintah Desa	43.735.176,00	50.091.515,96	41.433.436,06
2.2	Bidang Pelaksanaan Pembangunan Desa	87.402.101,00	47.402.338,47	36.432.813,01
2.3	Bidang Pembinaan Kemasyarakatan	6.384.739,00	7.393.660,48	6.001.557,83
2.4	Bidang Pemberdayaan Masyarakat	6.821.410,00	19.989.902,85	17.062.647,01
2.5	Bidang Penanggulangan Bencana, Keadaan Darurat dan Mendesak	34.820.801,00	58.816.887,30	46.177.649,54

Tabel 6.9 Realisasi Pendapatan dan Belanja Pemerintah Desa, Kabupaten Buton Utara Menurut Jenis Pendapatan dan Belanja (ribu rupiah) Tahun Anggaran 2020–2022

Jenis Pendapatan/Belanja		2020	2021	2022
(1)		(2)	(3)	(4)
PENDAPATAN		117.503.396,00	113.612.370,99	100.832.280,20
1.1	Pendapatan Asli Desa	2.375,00	1.475,38	101.005,16
1.2	Pendapatan Transfer	117.304.433,00	113.450.613,66	100.613.304,58
1.2.1	Dana Desa	75.639.338,00	70.028.304,38	56.750.116,86
1.2.2	Bagian dari hasil Pajak dan Retribusi Daerah Kabupaten/Kota	–	46.188,70	–
1.2.3	Alokasi Dana Desa	41.665.095,00	41.047.367,68	41.572.294,66
1.2.4	Bantuan Keuangan Provinsi	–	–	–
1.2.5	Bantuan Keuangan Kabupaten/Kota	2.352.000,00	2.328.752,90	2.290.893,06
1.3	Pendapatan Lain-lain	196.588,00	160.281,95	117.970,47
BELANJA		105.160.968,00	104.671.981,61	92.322.592,60
2.1	Bidang Penyelenggaraan Pemerintah Desa	31.368.354,00	34.134.604,95	31.892.288,35
2.2	Bidang Pelaksanaan Pembangunan Desa	41.764.085,00	31.109.631,76	17.659.646,71
2.3	Bidang Pembinaan Kemasyarakatan	8.924.483,00	10.515.677,01	9.781.625,90
2.4	Bidang Pemberdayaan Masyarakat	3.442.685,00	11.304.817,90	11.013.989,78
2.5	Bidang Penanggulangan Bencana, Keadaan Darurat dan Mendesak	19.661.361,00	17.607.249,99	21.975.041,86

Tabel 6.10 Realisasi Pendapatan dan Belanja Pemerintah Desa, Kabupaten Konawe Utara Menurut Jenis Pendapatan dan Belanja (ribu rupiah) Tahun Anggaran 2020–2022

Jenis Pendapatan/Belanja		2020	2021	2022
(1)		(2)	(3)	(4)
PENDAPATAN		195.809.555,00	192.790.831,10	169.775.621,49
1.1	Pendapatan Asli Desa	63.462,00	–	1.995.886,34
1.2	Pendapatan Transfer	195.746.093,00	192.790.831,10	167.761.997,82
1.2.1	Dana Desa	134.844.414,00	125.762.002,94	111.190.556,67
1.2.2	Bagian dari hasil Pajak dan Retribusi Daerah Kabupaten/Kota	–	–	–
1.2.3	Alokasi Dana Desa	60.901.679,00	67.028.828,16	56.571.441,15
1.2.4	Bantuan Keuangan Provinsi	–	–	–
1.2.5	Bantuan Keuangan Kabupaten/Kota	–	–	–
1.3	Pendapatan Lain-lain	–	–	17.737,33
BELANJA		195.734.250,00	173.558.354,32	155.145.255,45
2.1	Bidang Penyelenggaraan Pemerintah Desa	47.411.207,00	56.277.639,81	47.720.197,78
2.2	Bidang Pelaksanaan Pembangunan Desa	101.804.359,00	16.129.667,51	20.103.351,19
2.3	Bidang Pembinaan Kemasyarakatan	12.303.386,00	11.006.255,86	10.841.082,73
2.4	Bidang Pemberdayaan Masyarakat	10.815.410,00	27.804.959,09	23.453.099,79
2.5	Bidang Penanggulangan Bencana, Keadaan Darurat dan Mendesak	23.399.888,00	62.339.832,06	53.027.523,97

Tabel 6.11 Realisasi Pendapatan dan Belanja Pemerintah Desa, Kabupaten Kolaka Timur Menurut Jenis Pendapatan dan Belanja (ribu rupiah) Tahun Anggaran 2020–2022

Jenis Pendapatan/Belanja		2020	2021	2022
(1)		(2)	(3)	(4)
PENDAPATAN		152.881.626,00	144.611.399,57	133.597.525,27
1.1	Pendapatan Asli Desa	542.281,00	71.658,86	358.351,07
1.2	Pendapatan Transfer	152.242.250,00	144.289.339,14	133.195.500,03
1.2.1	Dana Desa	106.641.926,00	96.682.172,42	87.322.730,50
1.2.2	Bagian dari hasil Pajak dan Retribusi Daerah Kabupaten/Kota	–	595.615,74	–
1.2.3	Alokasi Dana Desa	45.600.324,00	42.746.793,98	40.349.925,38
1.2.4	Bantuan Keuangan Provinsi	–	–	–
1.2.5	Bantuan Keuangan Kabupaten/Kota	–	4.264.756,99	5.522.844,16
1.3	Pendapatan Lain-lain	97.095,00	250.401,57	43.674,16
BELANJA		148.518.033,00	142.053.118,18	132.737.537,01
2.1	Bidang Penyelenggaraan Pemerintah Desa	41.960.476,00	41.784.188,98	39.128.699,02
2.2	Bidang Pelaksanaan Pembangunan Desa	72.780.603,00	44.026.943,82	44.302.766,90
2.3	Bidang Pembinaan Kemasyarakatan	4.415.631,00	5.712.622,84	6.071.367,01
2.4	Bidang Pemberdayaan Masyarakat	10.136.580,00	14.755.241,33	14.030.998,22
2.5	Bidang Penanggulangan Bencana, Keadaan Darurat dan Mendesak	19.224.743,00	35.774.121,22	29.203.705,86

Tabel 6.12 Realisasi Pendapatan dan Belanja Pemerintah Desa, Kabupaten Konawe Kepulauan Menurut Jenis Pendapatan dan Belanja (ribu rupiah) Tahun Anggaran 2020–2022

Jenis Pendapatan/Belanja		2020	2021	2022
(1)		(2)	(3)	(4)
PENDAPATAN		119.484.153,00	111.485.505,54	97.257.617,41
1.1	Pendapatan Asli Desa	–	–	–
1.2	Pendapatan Transfer	119.484.153,00	111.485.505,54	97.257.617,41
1.2.1	Dana Desa	85.009.426,00	75.258.167,30	64.973.381,63
1.2.2	Bagian dari hasil Pajak dan Retribusi Daerah Kabupaten/Kota	–	–	–
1.2.3	Alokasi Dana Desa	34.474.727,00	36.227.338,24	32.284.235,78
1.2.4	Bantuan Keuangan Provinsi	–	–	–
1.2.5	Bantuan Keuangan Kabupaten/Kota	–	–	–
1.3	Pendapatan Lain-lain	–	–	–
BELANJA		118.378.486,00	111.254.352,95	97.311.330,04
2.1	Bidang Penyelenggaraan Pemerintah Desa	34.302.158,00	36.816.886,55	33.351.886,41
2.2	Bidang Pelaksanaan Pembangunan Desa	40.970.369,00	27.372.230,03	23.849.413,06
2.3	Bidang Pembinaan Kemasyarakatan	808.251,00	906.771,38	1.214.932,09
2.4	Bidang Pemberdayaan Masyarakat	16.425.327,00	13.651.037,66	12.463.860,72
2.5	Bidang Penanggulangan Bencana, Keadaan Darurat dan Mendesak	25.872.381,00	32.507.427,33	26.431.237,76

Tabel 6.13 Realisasi Pendapatan Pemerintah Desa, Kabupaten Muna Barat Menurut Jenis Pendapatan dan Belanja (ribu rupiah) Tahun Anggaran 2020–2022

Jenis Pendapatan/Belanja		2020	2021	2022
(1)		(2)	(3)	(4)
PENDAPATAN		124.284.012,00	119.500.939,67	112.924.987,97
1.1	Pendapatan Asli Desa	67.428,00	21.987,16	18.221,88
1.2	Pendapatan Transfer	124.025.667,00	119.440.109,57	112.752.956,42
1.2.1	Dana Desa	85.865.339,00	79.795.560,45	66.575.990,78
1.2.2	Bagian dari hasil Pajak dan Retribusi Daerah Kabupaten/Kota	–	–	–
1.2.3	Alokasi Dana Desa	38.160.328,00	39.644.549,12	35.755.622,40
1.2.4	Bantuan Keuangan Provinsi	–	–	–
1.2.5	Bantuan Keuangan Kabupaten/Kota	–	–	10.421.343,23
1.3	Pendapatan Lain-lain	190.917,00	38.842,94	153.809,68
BELANJA		127.634.463,00	120.877.220,47	112.384.755,29
2.1	Bidang Penyelenggaraan Pemerintah Desa	32.779.188,00	34.153.009,85	31.863.516,64
2.2	Bidang Pelaksanaan Pembangunan Desa	46.363.495,00	30.193.636,92	23.249.251,88
2.3	Bidang Pembinaan Kemasyarakatan	5.641.619,00	5.577.610,67	5.391.138,85
2.4	Bidang Pemberdayaan Masyarakat	4.863.833,00	17.164.980,94	23.862.732,59
2.5	Bidang Penanggulangan Bencana, Keadaan Darurat dan Mendesak	37.986.328,00	33.787.982,08	28.018.115,33

Tabel 6.14 Realisasi Pendapatan dan Belanja Pemerintah Desa, Kabupaten Buton Tengah Menurut Jenis Pendapatan dan Belanja (ribu rupiah) Tahun Anggaran 2020–2022

Jenis Pendapatan/Belanja		2020	2021	2022
(1)		(2)	(3)	(4)
PENDAPATAN		115.333.570,00	96.990.821,59	92.883.574,58
1.1	Pendapatan Asli Desa	343.750,00	90.697,60	29.146,88
1.2	Pendapatan Transfer	114.887.486,00	96.813.067,92	92.777.668,61
1.2.1	Dana Desa	76.207.682,00	65.692.717,06	54.162.755,58
1.2.2	Bagian dari hasil Pajak dan Retribusi Daerah Kabupaten/Kota	–	181.241,49	–
1.2.3	Alokasi Dana Desa	38.679.804,00	30.939.109,38	38.614.913,02
1.2.4	Bantuan Keuangan Provinsi	–	–	–
1.2.5	Bantuan Keuangan Kabupaten/Kota	–	–	–
1.3	Pendapatan Lain-lain	102.334,00	87.056,07	76.759,09
BELANJA		118.958.819,00	94.659.223,21	94.585.206,53
2.1	Bidang Penyelenggaraan Pemerintah Desa	29.548.244,00	25.320.964,38	27.965.492,35
2.2	Bidang Pelaksanaan Pembangunan Desa	37.021.733,00	30.910.026,77	24.517.160,08
2.3	Bidang Pembinaan Kemasyarakatan	10.901.249,00	6.802.280,25	3.823.647,36
2.4	Bidang Pemberdayaan Masyarakat	11.130.099,00	5.214.251,58	14.157.051,57
2.5	Bidang Penanggulangan Bencana, Keadaan Darurat dan Mendesak	30.357.494,00	26.411.700,22	24.121.855,17

Tabel 6.15 Realisasi Pendapatan dan Belanja Pemerintah Desa, Kabupaten Buton Selatan Menurut Jenis Pendapatan dan Belanja (ribu rupiah) Tahun Anggaran 2020–2022

Jenis Pendapatan/Belanja		2020	2021	2022
(1)		(2)	(3)	(4)
PENDAPATAN		106.675.797,00	101.884.766,92	130.715.935,64
1.1	Pendapatan Asli Desa	274.766,00	127.088,13	57.630,36
1.2	Pendapatan Transfer	106.396.831,00	101.734.944,77	130.585.628,67
1.2.1	Dana Desa	64.098.426,00	62.349.959,17	90.179.043,33
1.2.2	Bagian dari hasil Pajak dan Retribusi Daerah Kabupaten/Kota	–	–	–
1.2.3	Alokasi Dana Desa	42.298.405,00	39.384.985,60	40.406.585,34
1.2.4	Bantuan Keuangan Provinsi	–	–	–
1.2.5	Bantuan Keuangan Kabupaten/Kota	–	–	–
1.3	Pendapatan Lain-lain	4.200,00	22.734,02	72.676,61
BELANJA		101.928.759,00	101.329.378,81	91.101.534,75
2.1	Bidang Penyelenggaraan Pemerintah Desa	32.836.650,00	30.777.832,81	30.714.085,63
2.2	Bidang Pelaksanaan Pembangunan Desa	36.776.609,00	31.791.895,92	14.941.219,58
2.3	Bidang Pembinaan Kemasyarakatan	7.630.150,00	6.090.446,92	6.491.216,27
2.4	Bidang Pemberdayaan Masyarakat	9.440.876,00	12.843.120,66	13.459.449,24
2.5	Bidang Penanggulangan Bencana, Keadaan Darurat dan Mendesak	15.244.474,00	19.826.082,50	25.495.564,03

Tabel- Tabel Data

*Relative Standard Error (RSE) Realisasi
Pendapatan dan Belanja Pemerintah Desa
Menurut Kabupaten di Provinsi Sulawesi
Tenggara Tahun 2022*



Tabel 7.1 *Relative Standard Error (RSE) Realisasi Pendapatan dan Belanja Pemerintah Desa Menurut Kabupaten di Provinsi Sulawesi Tenggara Tahun 2022*

Kabupaten	2022	
	Pendapatan	Belanja
(1)	(2)	(3)
01 BUTON	28,26	28,38
02 MUNA	24,98	24,94
03 KONAWE	21,01	21,07
04 KOLAKA	25,86	25,83
05 KONAWE SELATAN	19,59	19,59
06 BOMBANA	27,57	27,54
07 WAKATOBİ	26,57	26,67
08 KOLAKA UTARA	26,22	26,17
09 BUTON UTARA	28,79	28,76
10 KONAWE UTARA	23,87	23,84
11 KOLAKA TIMUR	26,49	26,54
12 KONAWE KEPULAUAN	26,12	26,12
13 MUNA BARAT	28,39	28,82
14 BUTON TENGAH	29,11	29,08
15 BUTON SELATAN	28,81	28,88
SULAWESI TENGGARA	6,65	6,68

DAFTAR PUSTAKA

Badan Pusat Statistik. 2023. *Buku Pedoman Pencacahan Survei Statistik Keuangan Pemerintah 2023*. Jakarta: Badan Pusat Statistik

Badan Pusat Statistik. 2022. *Buku Pedoman Pencacahan Survei Statistik Keuangan Pemerintah 2022*. Jakarta: Badan Pusat Statistik

<https://sultra.bps.go.id>

ST 2023
SENSUS PERTANIAN

BerAKHLAK
Berorientasi Pelayanan Akuntabel Kompeten
Harmonis Loyal Adaptif Kolaboratif

**# bangga
melayani
bangsa**

DATA

MENCERDASKAN BANGSA



**BADAN PUSAT STATISTIK
PROVINSI SULAWESI TENGGARA**

Jl. Boulevard No. 1 Kendari, Sulawesi Tenggara
Telp. 0401-3135363; Fax. 0401-3122355;
E-mail: bps7400@bps.go.id; Website: <http://sultra.bps.go.id>

ISSN 2614-0624



9 772614 062002