



**BADAN PUSAT STATISTIK
PROVINSI KALIMANTAN UTARA**

**ST 2023
SENSUS PERTANIAN**

BERITA RESMI STATISTIK

3 April 2023



KERANGKA PAPARAN



1

Indeks Harga Konsumen/Inflasi

2

Nilai Tukar Petani

3

Ekspor Impor

4

Pariwisata: Wisman dan Transportasi



**BADAN PUSAT STATISTIK
PROVINSI KALIMANTAN UTARA**

ST 2023
SENSUS PERTANIAN

01

INDEKS HARGA KONSUMEN



Photo by jcomp on Freepik

INFLASI MARET 2023 (*m-to-m*) GABUNGAN 2 KOTA

Inflasi Bulan ke Bulan

(Maret 2023 terhadap Februari 2023)

0,26%

Inflasi Tahun ke Tahun

(Maret 2023 terhadap Maret 2022)

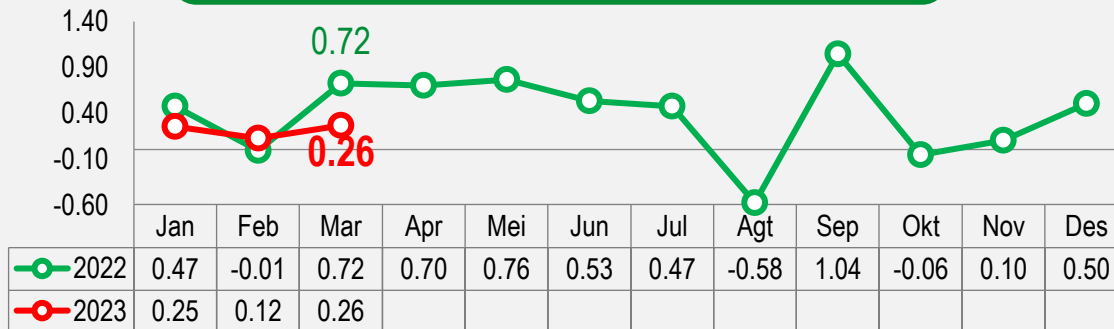
4,17%

Inflasi Tahun Kalender

(Maret 2023 terhadap Desember 2022)

0,63%

Series inflasi bulan ke bulan (*m-to-m*, %)



Andil Inflasi

Angkutan Udara	0,22
Cabai Rawit	0,19
Cabai Merah	0,03
Beras	0,03
Ikan Layang/Ikan Benggol	0,03

Andil Deflasi

Sawi Hijau	-0,11
Bayam	-0,07
Kacang Panjang	-0,03
Daging Ayam Ras	-0,03
Tomat	-0,03



Inflasi Maret 2023 **lebih tinggi** dibandingkan inflasi bulan sebelumnya.

Inflasi Berdasarkan Kelompok (*m-to-m*, %)

Rincian	Inflasi	Andil Inflasi
INFLASI UMUM	0.26	0.26
1. Makanan, Minuman, dan Tembakau	0.09	0.03
2. Pakaian dan Alas Kaki	0.00	0.00
3. Perumahan, Air, Listrik, dan Bahan Bakar Rumah Tangga	-0.03	-0.01
4. Perlengkapan, Peralatan, dan Pemeliharaan Rutin Rumah Tangga	-0.17	-0.01
5. Kesehatan	0.00	0.00
6. Transportasi	1.66	0.23
7. Informasi, Komunikasi, dan Jasa Keuangan	0.01	0.00
8. Rekreasi, Olahraga, dan Budaya	0.00	0.00
9. Pendidikan	0.00	0.00
10. Penyediaan Makanan dan Minuman/Restoran	0.00	0.00
11. Perawatan Pribadi dan Jasa Lainnya	0.24	0.02

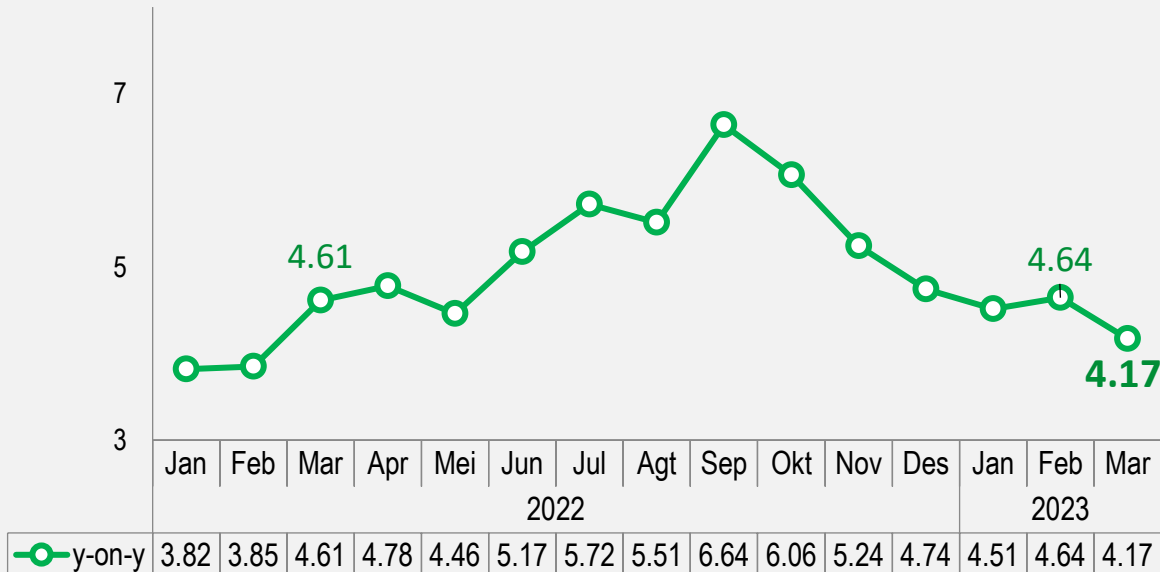
INFLASI MARET 2023 (*y-on-y*) GABUNGAN 2 KOTA

Inflasi Tahun ke Tahun

(Maret 2023 terhadap Maret 2022)

4,17%

Series inflasi tahun ke tahun (*y-on-y*, %)



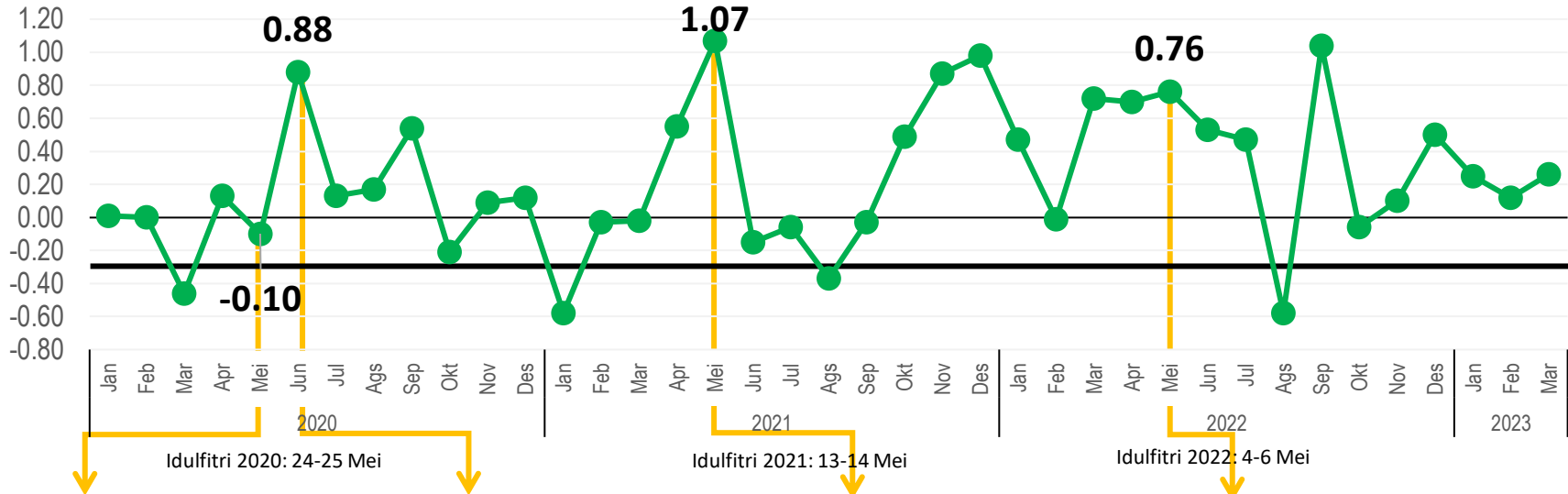
Tingkat inflasi tahunan Maret 2023 **lebih rendah** dibandingkan bulan sebelumnya.

Inflasi Berdasarkan Kelompok (*y-on-y*, %)

Rincian	Inflasi	Andil Inflasi
INFLASI UMUM	4.17	4.17
1. Makanan, Minuman, dan Tembakau	3.16	0.96
2. Pakaian dan Alas Kaki	0.70	0.04
3. Perumahan, Air, Listrik, dan Bahan Bakar Rumah Tangga	1.45	0.25
4. Perlengkapan, Peralatan, dan Pemeliharaan Rutin Rumah Tangga	4.15	0.21
5. Kesehatan	0.58	0.02
6. Transportasi	16.11	2.21
7. Informasi, Komunikasi, dan Jasa Keuangan	0.13	0.01
8. Rekreasi, Olahraga, dan Budaya	0.32	0.00
9. Pendidikan	0.63	0.02
10. Penyediaan Makanan dan Minuman/Restoran	2.23	0.17
11. Perawatan Pribadi dan Jasa Lainnya	6.16	0.46

TREN INFLASI GABUNGAN 2 KOTA PADA MOMEN IDULFITRI

Tingkat Inflasi 2020-2022 (m-to-m, %)



Waspada komoditas yang dominan menyumbang inflasi di momen Idulfitri, seperti **angkutan udara, daging ayam ras, sayuran, ikan**, dan beberapa komoditas lainnya

Andil Mei 2020

Bawang Merah	0,07%
Udang Basah	0,06%
Tomat	0,04%
Obat Dengan Resep	0,02%
Kol Putih/Kubis	0,02%
Wortel	0,01%

Andil Juni 2020

Angkutan Udara	0,45%
Daging Ayam Ras	0,14%
Ikan Layang	0,12%
Bawang Merah	0,12%
Kangkung	0,07%
Bayam	0,05%

Andil Mei 2021

Angkutan Udara	0,68%
Daging Ayam Ras	0,09%
Ikan Bandeng	0,09%
Udang Basah	0,05%
Emas Perhiasan	0,05%
Kacang Panjang	0,04%

Andil Mei 2022

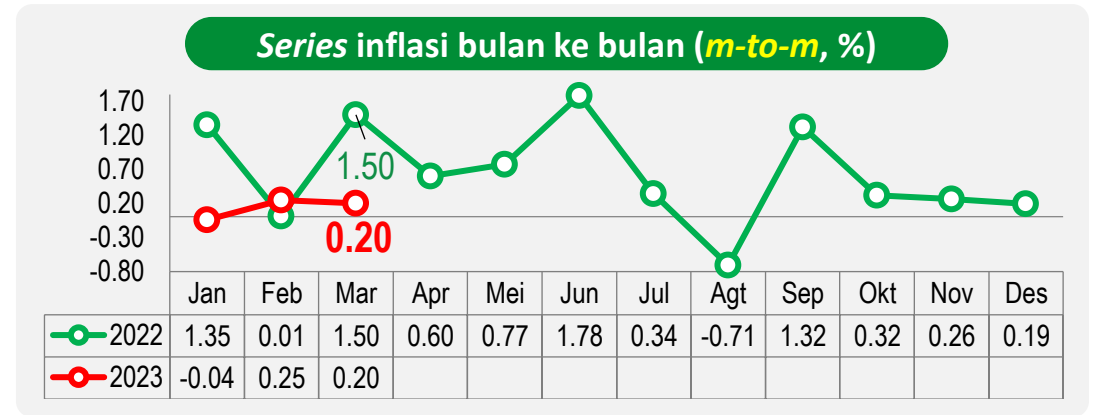
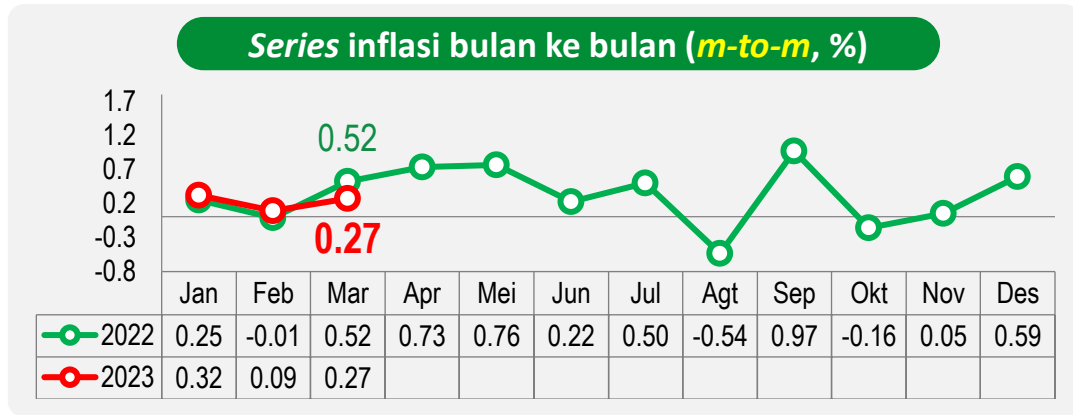
Angkutan Udara	0,18%
Tomat	0,11%
Daging Ayam Ras	0,07%
Bayam	0,07%
Telur Ayam Ras	0,06%
Ikan Bandeng	0,05%

INFLASI MARET 2023 (*m-to-m*) KOTA IHK di KALTARA

TARAKAN

0,27%	Inflasi Bulan ke Bulan <i>(Maret 2023 terhadap Februari 2023)</i>	0,20%
3,85%	Inflasi Tahun ke Tahun <i>(Maret 2023 terhadap Maret 2022)</i>	5,39%
0,69%	Inflasi Tahun Kalender <i>(Maret 2023 terhadap Desember 2022)</i>	0,42%

TANJUNG SELOR



Andil Inflasi

Angkutan Udara	0,28
Cabai Rawit	0,17
Ikan Layang/Ikan Benggol	0,04
Cabai Merah	0,04
Beras	0,02

Andil Deflasi

Sawi Hijau	-0,13
Bayam	-0,09
Kacang Panjang	-0,04
Tomat	-0,03
Daging Ayam Ras	-0,02

Andil Inflasi

Cabai Rawit	0,26
Beras	0,08
Cabai Merah	0,03
Daun Singkong	0,02
Bawang Putih	0,02

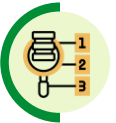
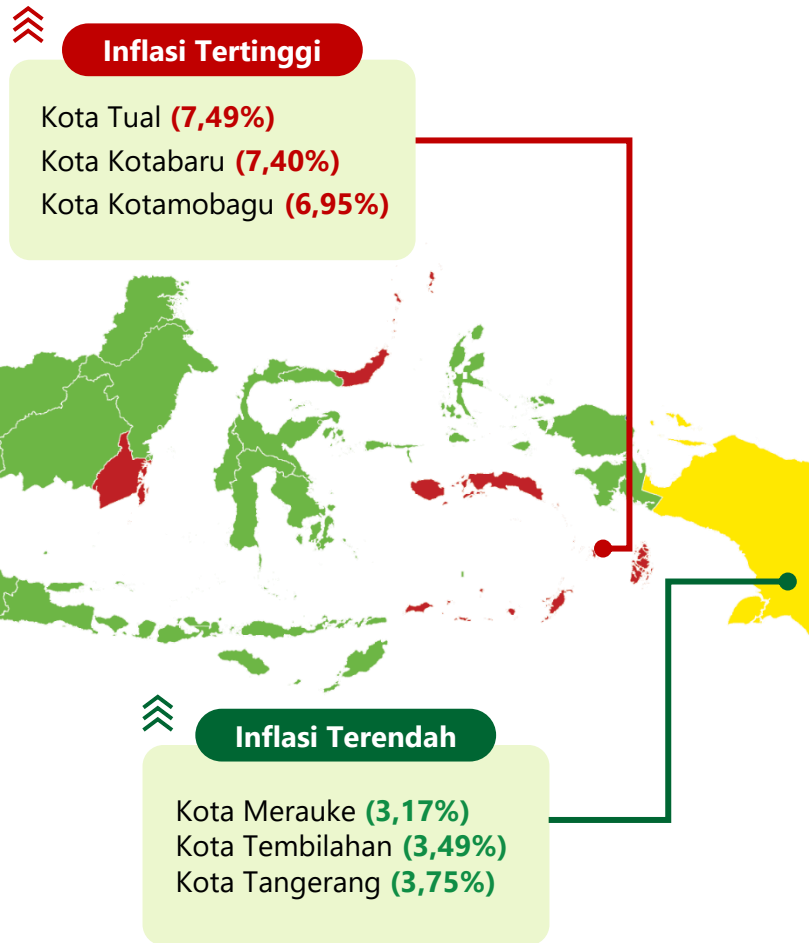
Andil Deflasi

Daging Ayam Ras	-0,05
Bawang Merah	-0,05
Sawi Hijau	-0,05
Semangka	-0,03
Semen	-0,02

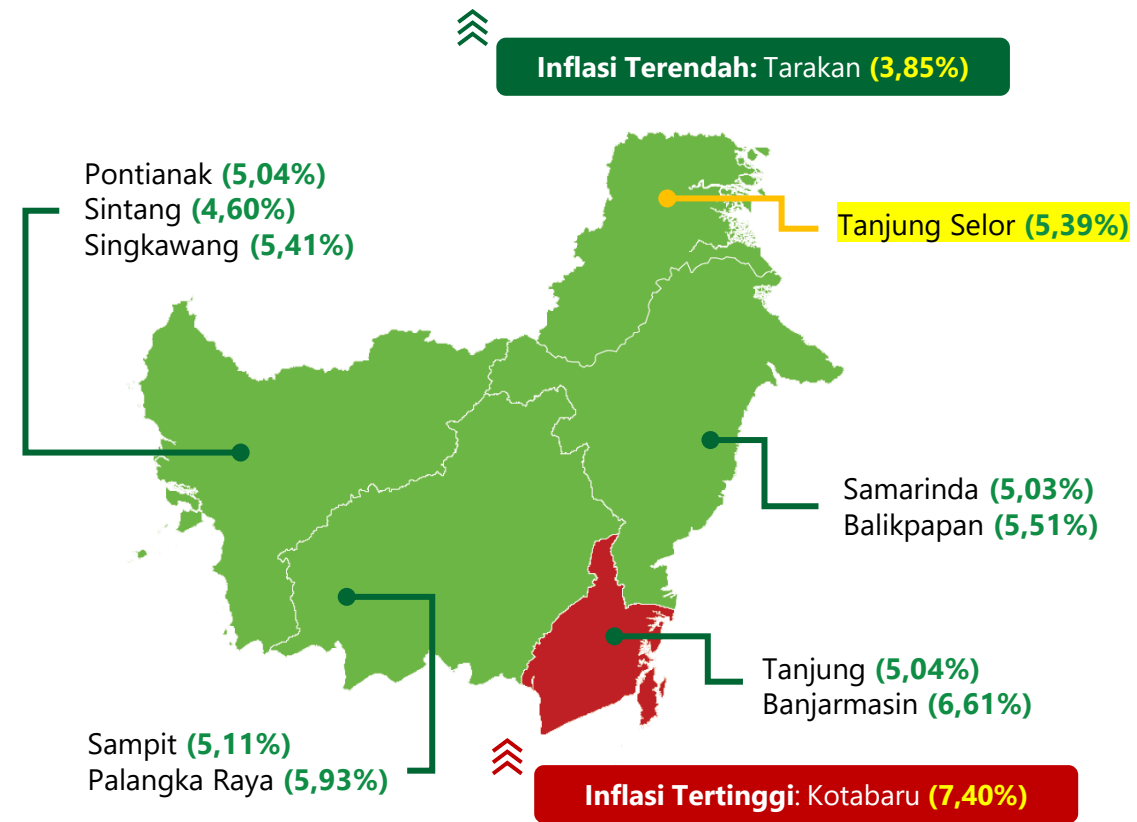
PERKEMBANGAN TINGKAT INFLASI MARET 2023 *(y-on-y)*



Inflasi Year on Year (yoy) Tertinggi dan Terendah di Indonesia Maret 2023

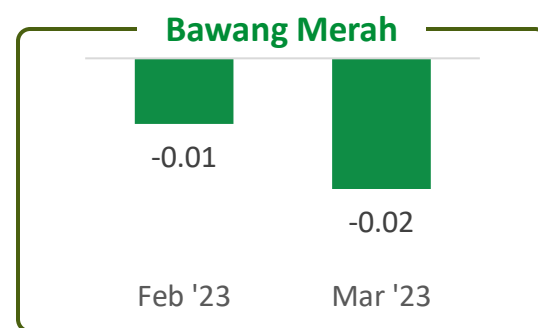
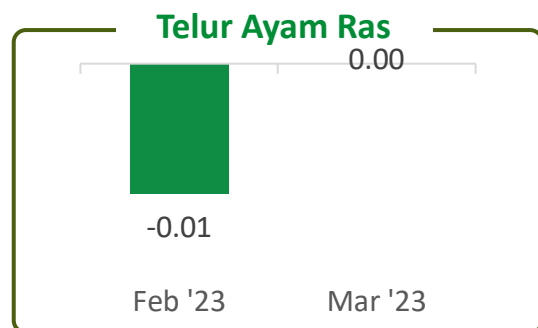
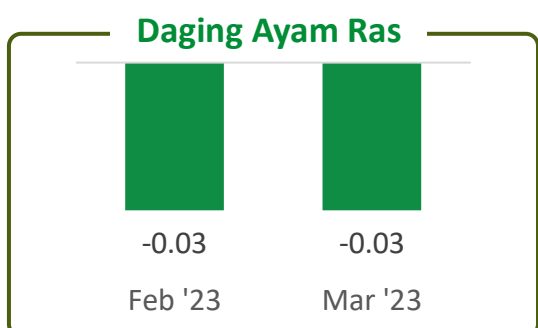
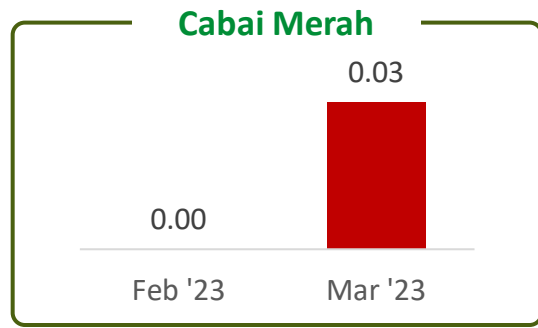
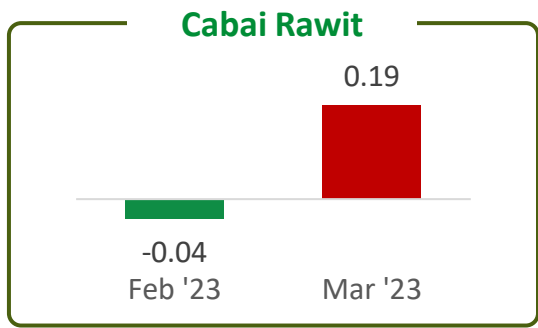
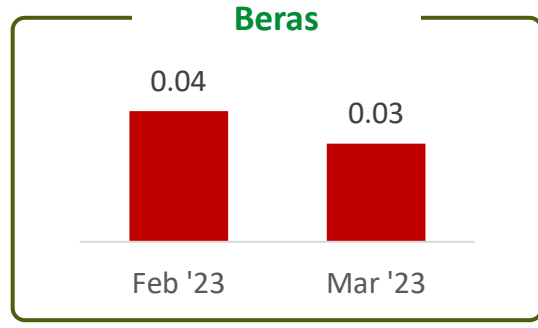
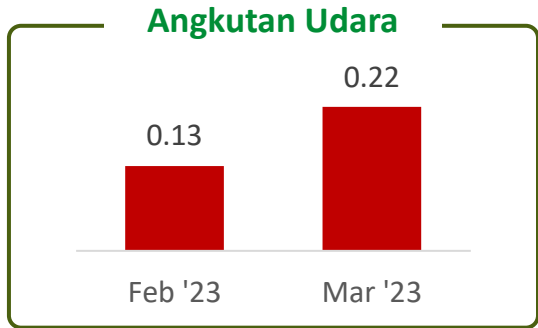


Inflasi Year on Year (yoy) Kota di Pulau Kalimantan Maret 2023



PERKEMBANGAN ANDIL INFLASI BEBERAPA KOMODITAS (% *m-to-m*)

GABUNGAN DUA KOTA



- ▶ Komoditas **angkutan udara**, **beras**, **cabai rawit**, dan **cabai merah** merupakan penyumbang inflasi Maret 2023.
- ▶ Andil inflasi **angkutan udara**, **cabai rawit**, dan **cabai merah** relatif **lebih tinggi** dibanding bulan lalu. Sedangkan **beras** relatif **lebih rendah**.
- ▶ Komoditas **daging ayam ras**, **telur ayam ras**, dan **bawang merah** merupakan penyumbang deflasi Maret 2023.
- ▶ Andil deflasi **telur ayam ras** relatif **lebih tinggi** dibanding bulan lalu.



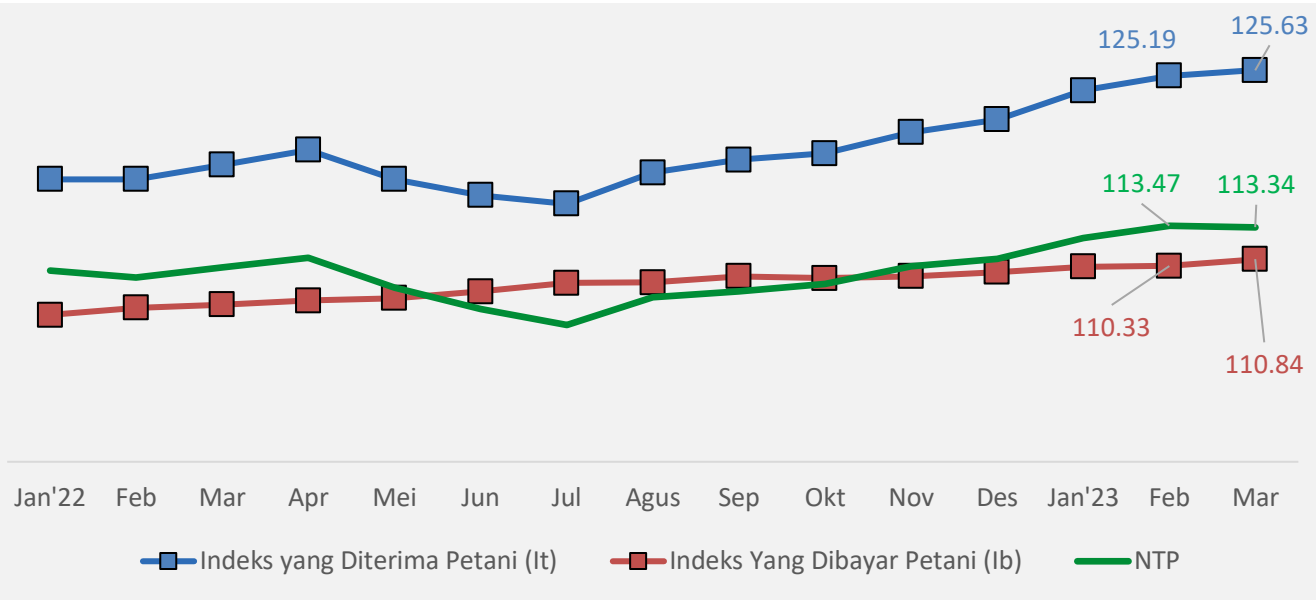


02

NILAI TUKAR PETANI



PERKEMBANGAN NILAI TUKAR PETANI (NTP)



NTP Subsektor	Feb' 23	Mar '23	Perubahan (%)
(1)	(2)	(3)	(4)
Tanaman Pangan (NTPP)	98,40	97,97	↓ -0,43
Hortikultura (NTPH)	105,21	105,15	↓ -0,06
Tanaman Perkebunan Rakyat (NTPR)	177,15	179,11	↑ 1,10
Peternakan (NTPT)	105,40	103,84	↓ -1,48
Perikanan (NTNP)	104,46	104,24	↓ -0,21
✓ Nelayan (NTN)	107,73	108,39	↑ 0,61
✓ Pembudidayaan Ikan (NTPi)	101,11	99,98	↓ -1,12

NTP
Maret 2023

113,34



-0,12%
dibandingkan Februari
2023

Indeks Harga
Terima Petani (It)

125,63

↑ 0,35%

Komoditas Penyumbang:

- ✓ Kelapa Sawit
- ✓ Cabai rawit
- ✓ Udang Laut

Indeks Harga
Bayar Petani (Ib)

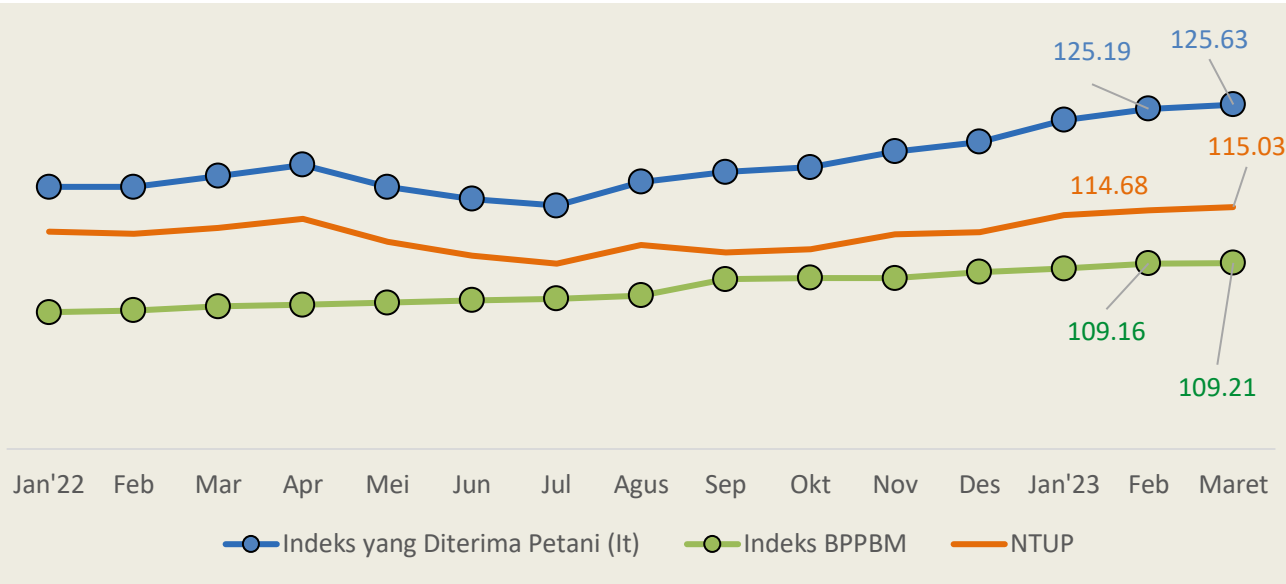
110,84

↑ 0,47%

Komoditas Penyumbang:

- ✓ Cabai Rawit
- ✓ Bawang putih
- ✓ Ikan layang

PERKEMBANGAN NILAI TUKAR USAHA PETANI (NTUP)



NTP Subsektor	Feb' 23	Mar '23	Perubahan (%)
(1)	(2)	(3)	(4)
Tanaman Pangan (NTPP)	101,18	101,23	↑ 0,05
Hortikultura (NTPH)	106,62	107,05	↑ 0,40
Tanaman Perkebunan Rakyat (NTPR)	180,43	183,06	↑ 1,46
Peternakan (NTPT)	109,12	107,96	↓ -1,06
Perikanan (NTNP)	102,00	102,14	↑ 0,14
✓ Nelayan (NTN)	105,75	106,84	↑ 1,04
✓ Pembudidayaan Ikan (NTPi)	98,19	97,38	↓ -0,83

NTUP
Maret 2023

115,03



0,30%
dibandingkan Februari 2023

Indeks Harga
Terima Petani (It)

125,63

↑ 0,35%

Komoditas Penyumbang:

- ✓ Kelapa Sawit
- ✓ Cabai rawit
- ✓ Udang Laut

Indeks Biaya Produksi
dan Penambahan
Barang Modal (BPPBM)

109,21

↑ 0,05%

Komoditas Penyumbang:

- ✓ Oli
- ✓ Bensin
- ✓ Tali



Perubahan Indeks Konsumsi Rumah Tangga Kalimantan Utara



Komoditas Penyumbang

Makanan, Minuman Dan Tembakau

- ✓ Cabai rawit
- ✓ Bawang Putih
- ✓ Layang

Perawatan Pribadi Dan Jasa Lainnya

- ✓ Sampo
- ✓ Sikat Gigi
- ✓ Parfum

Kesehatan

- ✓ Tarif Dokter
- ✓ Obat Gosok/Balsem
- ✓ Minyak Telon

Perlengkapan, Peralatan Dan Pemeliharaan Rutin Rumah Tangga

- ✓ Sabun Deterjen Bubuk
- ✓ Sabun Cair/Cuci Piring

Rincian	Feb' 23	Mar '23	Perubahan %
Konsumsi Rumah Tangga	110,27	110,62	↑ 0,71
Makanan, Minuman Dan Tembakau	112,59	112,82	1,04
Pakaian Dan Alas Kaki	110,61	110,80	0,05
Perumahan, Air, Listrik Dan Bahan Bakar Rumah Tangga	103,98	106,28	0,19
Perlengkapan, Peralatan Dan Pemeliharaan Rutin Rumah Tangga	109,94	110,49	0,37
Kesehatan	102,73	101,51	0,59
Transportasi	107,43	107,94	0,17
Informasi, Komunikasi, Dan Jasa Keuangan	104,97	104,34	0,07
Rekreasi, Olahraga, Dan Budaya	105,20	105,21	0,25
Pendidikan	100,99	101,05	0,00
Penyediaan Makanan Dan Minuman/Restoran	109,23	108,21	0,04
Perawatan Pribadi Dan Jasa Lainnya	108,85	110,02	1,01

SEBARAN PERUBAHAN NTP DAN NTUP MENURUT WILAYAH

Februari 2023 (m-to-m)



Perubahan NTP (%)

8 provinsi

26 provinsi

Penurunan Terdalam : Banten (-1,67)

Kenaikan Tertinggi : Riau (4,35)

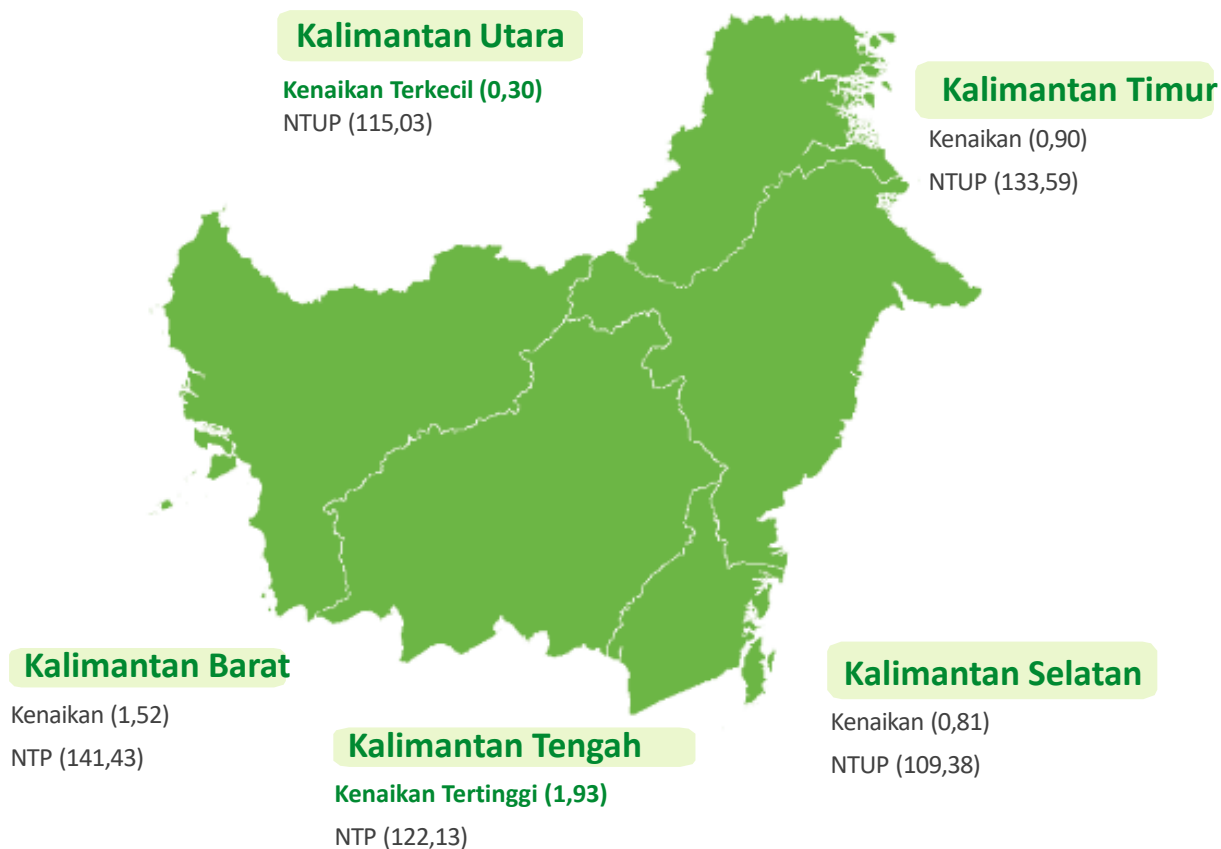
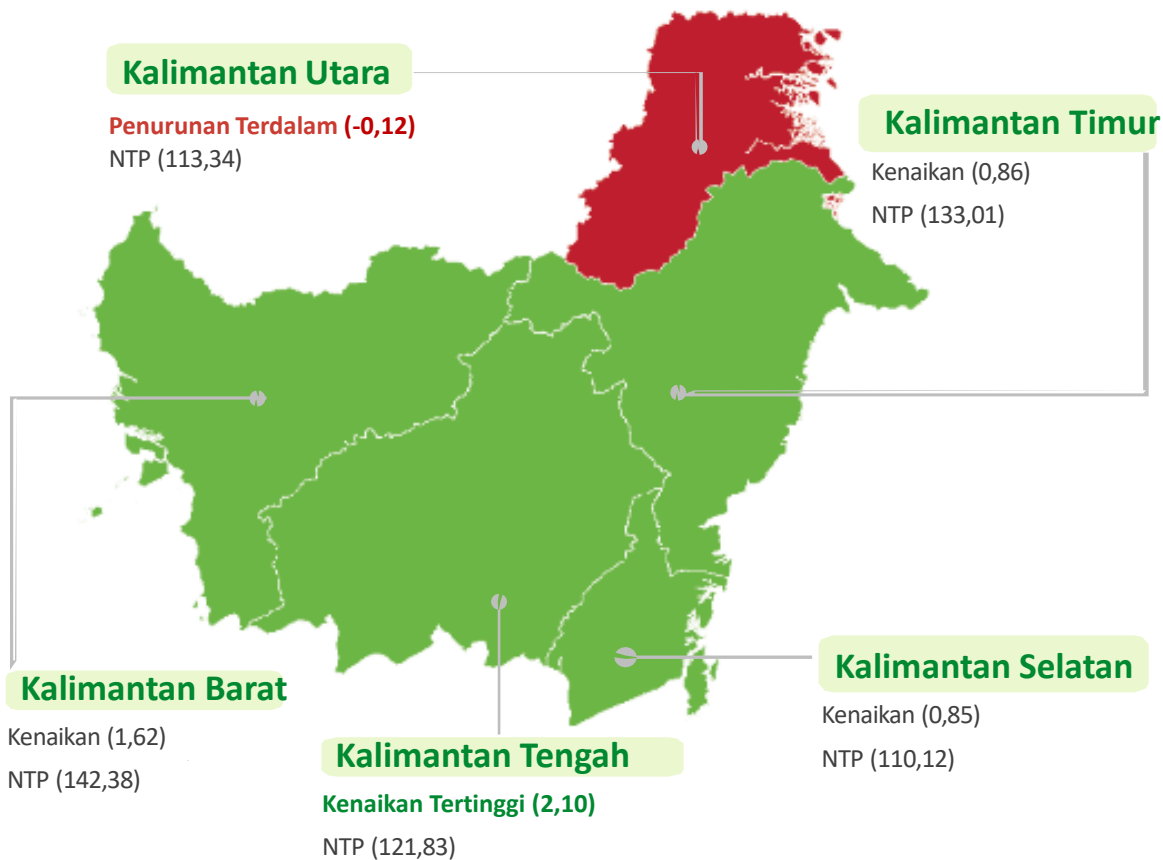
Perubahan NTUP (%)

8 provinsi

26 provinsi

Penurunan Terdalam : Sumbar (-1,52)

Kenaikan Tertinggi : Riau (4,32)



Kenaikan Nilai NTP/NTUP

Penurunan Nilai NTP/NTUP





03

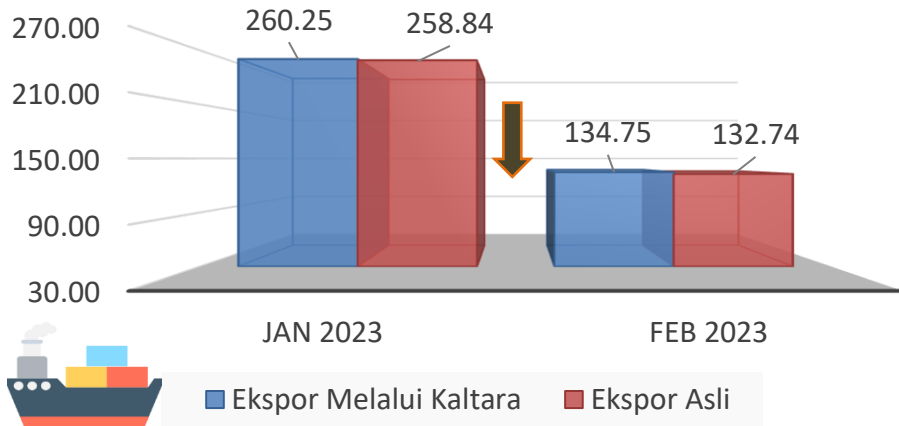
PERKEMBANGAN EKSPOR DAN IMPOR



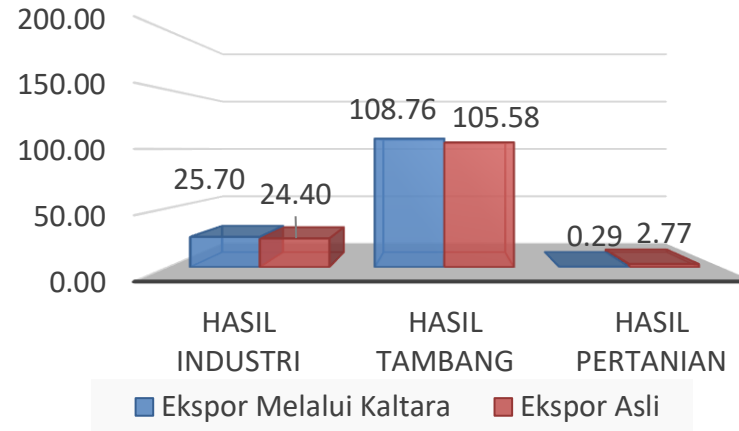


Perkembangan Ekspor Prov. Kalimantan Utara Februari 2023 (Juta US\$)

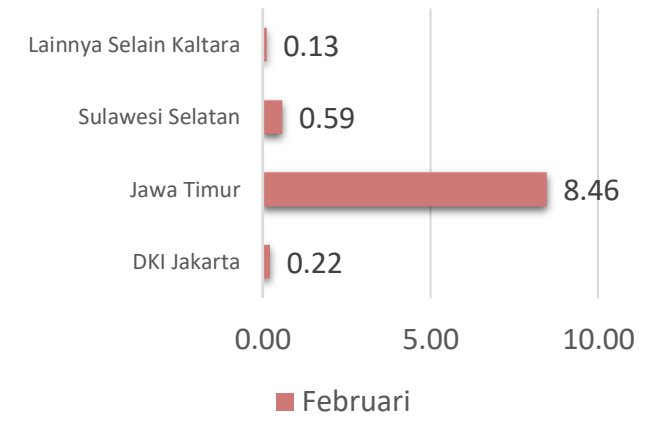
Total Ekspor Februari (Juta US\$)



Jenis Ekspor Kaltara Februari (Juta US\$)




Ekspor Lewat Luar Kaltara (Juta US\$)



Ekspor Menurut Golongan Barang Februari 2023 (Juta US\$)



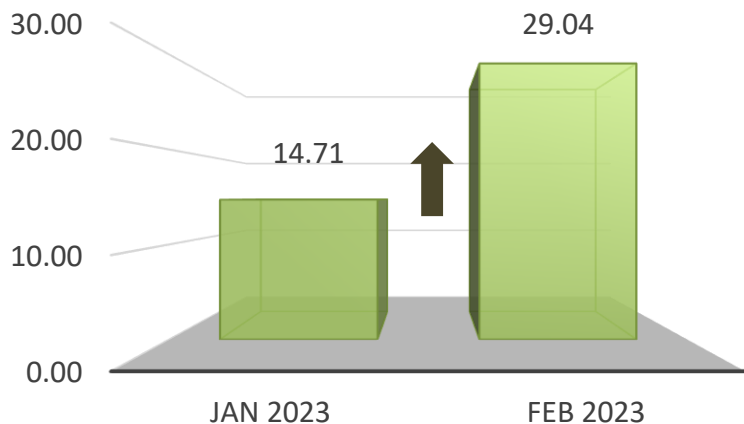
Negara Tujuan Ekspor Februari 2023 (Juta US\$)



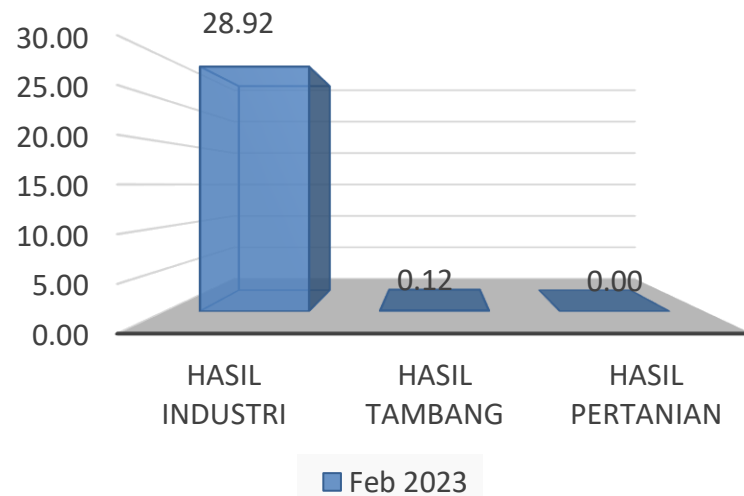


Perkembangan Impor Provinsi Kalimantan Utara Februari 2023 (Juta US\$)

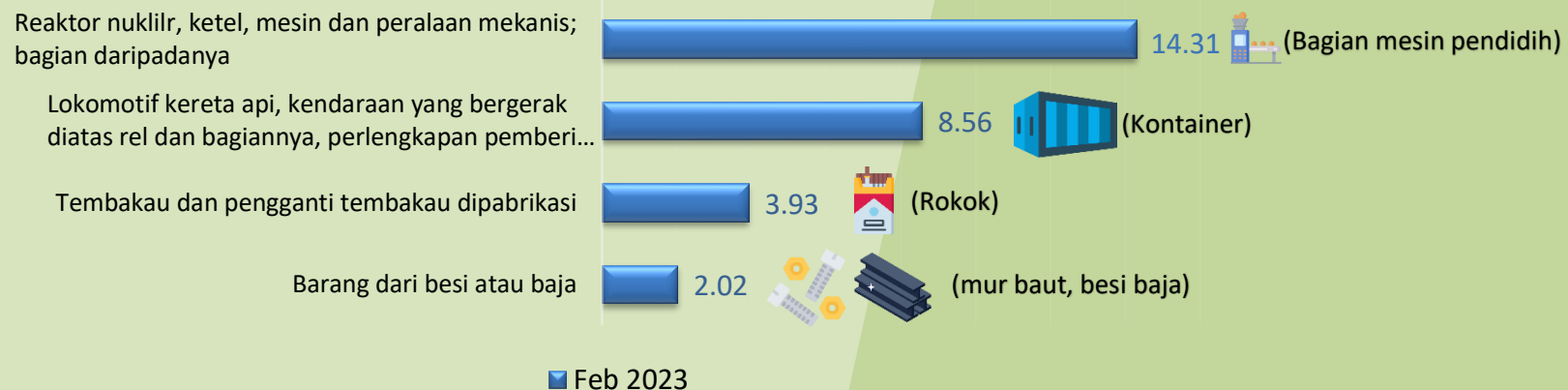
Total Impor Kaltara (Juta US\$)



Impor Non Migas (Juta US\$)




Impor Menurut Golongan Barang Februari 2023 (Juta US\$)



Negara Asal Impor



Neraca Perdagangan US\$ 105,70 Juta





04

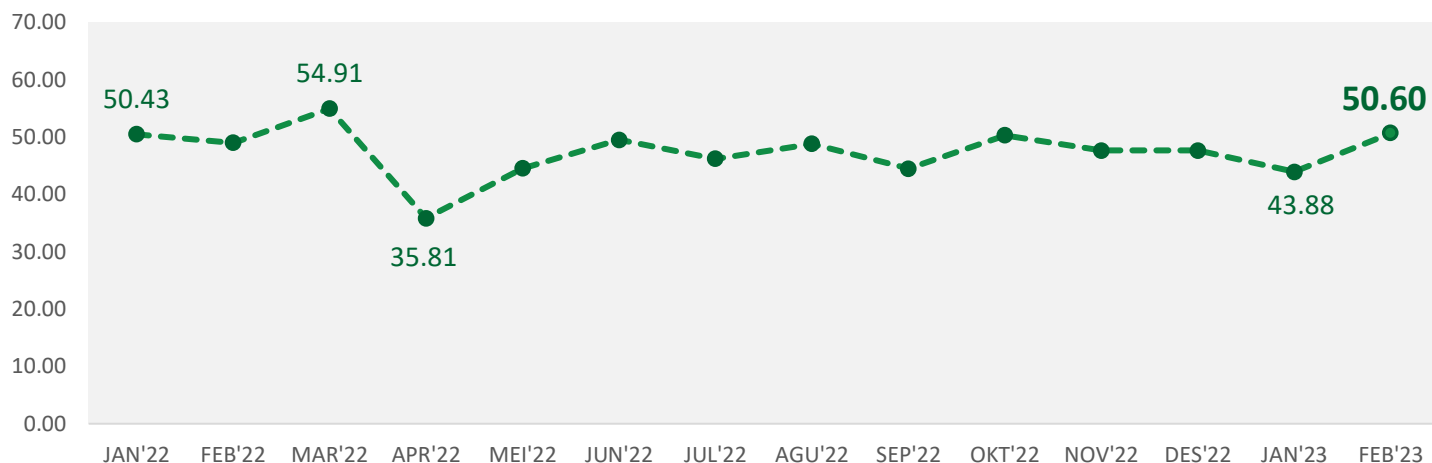
STATISTIK PARIWISATA DAN TRANSPORTASI

● ● ● ● ●

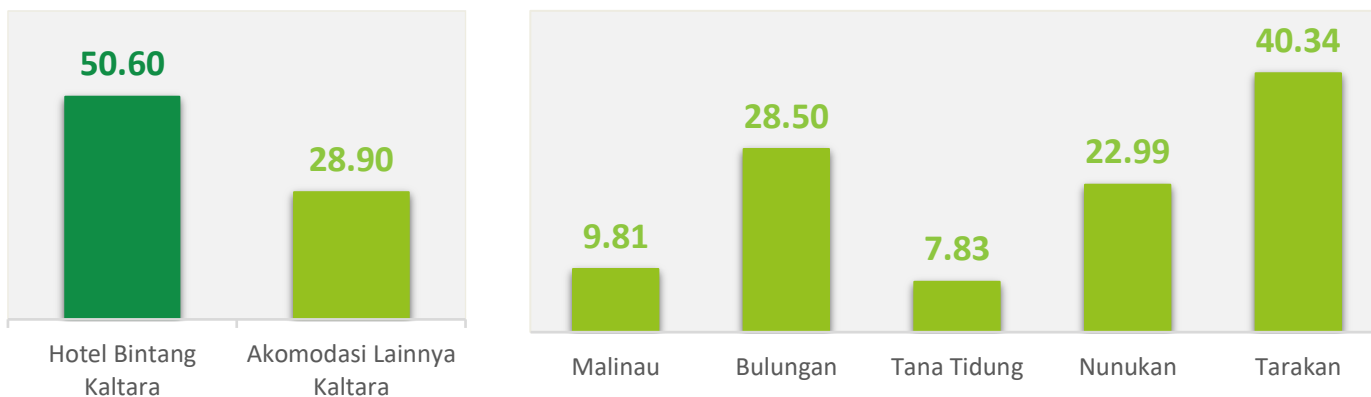


Tingkat Penghunian Kamar (TPK) dan RLMT

Perkembangan Bulanan TPK Hotel Bintang, 2022-2023



TPK Kab/Kota Berdasarkan Klasifikasi Hotel



Februari 2023

Tingkat Penghunian Kamar (TPK) Hotel Bintang

Kalimantan Utara Sebesar **50,60** Persen

m-to-m

↑ **6,73**

y-on-y

↑ **0,17**

Tingkat Penghunian Kamar (TPK) Akomodasi Lainnya

Kalimantan Utara Sebesar **28,90** Persen

m-to-m

↑ **2,85**

y-on-y

↑ **5,98**

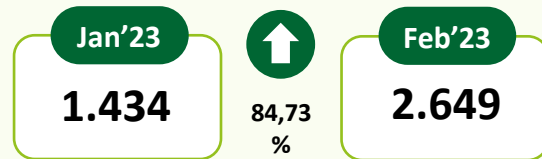
Rata-Rata Lama Menginap Tamu Hotel Bintang



Jumlah Kunjungan Wisman

Februari 2023


Jumlah Kunjungan Wisman Berdasarkan Pintu Masuk Keimigrasian di Nunukan (Non Udara)



Jumlah Kunjungan Wisman Berdasarkan Pintu Masuk Keimigrasian di Tarakan (Udara)



Jumlah Kunjungan Wisman Berdasarkan Mobile Positioning Data (MPD)



Kunjungan Wisman Terbanyak Berdasarkan Kebangsaan Pada Bulan Februari 2023 di Kalimantan Utara



Malaysia sebanyak 34.555 kunjungan (97,27 %)



Filipina sebanyak 256 kunjungan (0,72 %)



Belanda sebanyak 129 kunjungan (0,36 %)



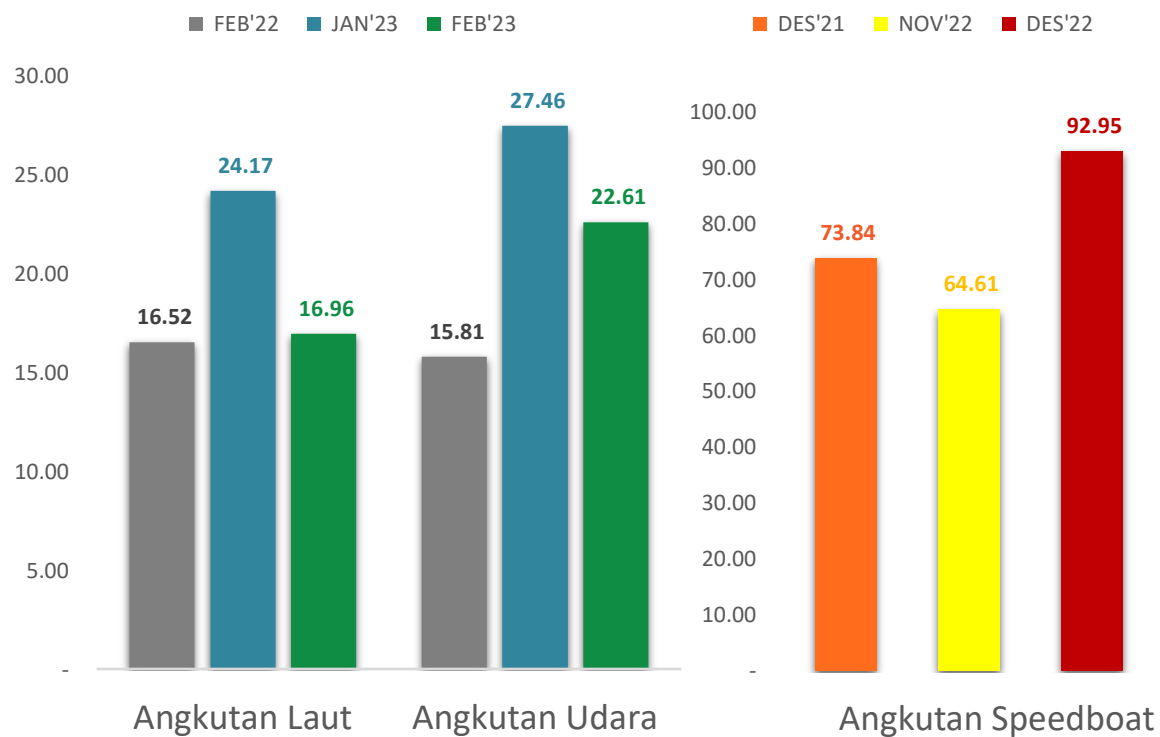
Singapura sebanyak 112 kunjungan (0,32 %)



Swedia sebanyak 86 kunjungan (0,24 %)

Perkembangan Transportasi

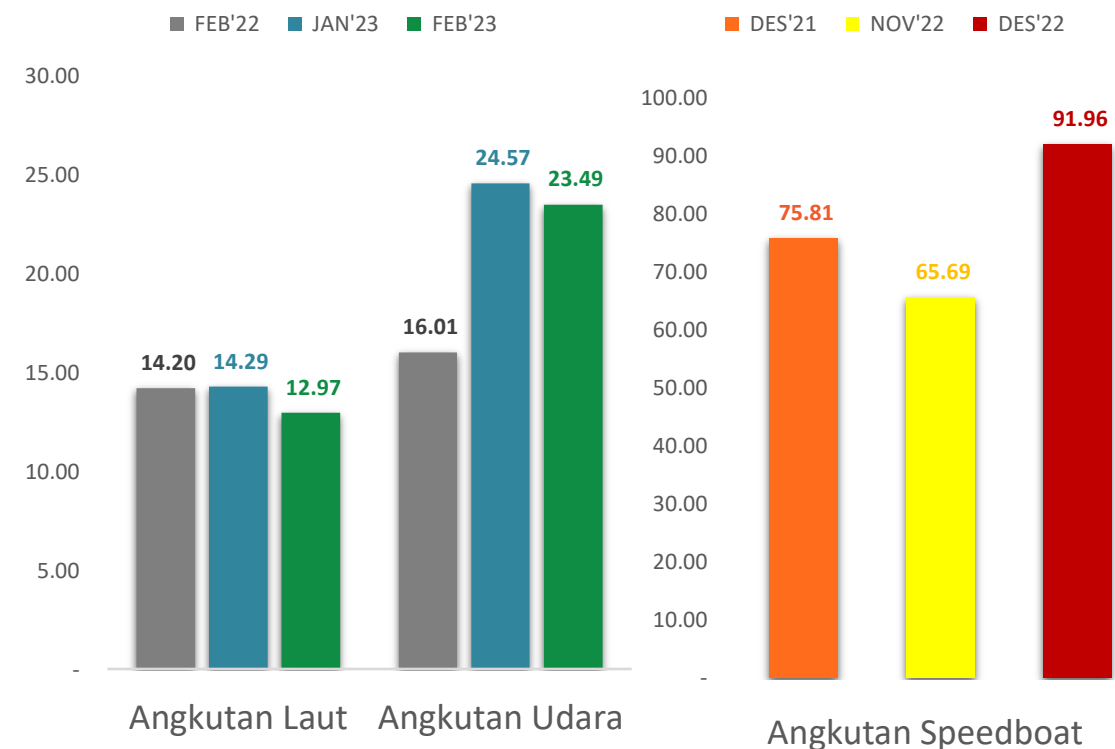
Perkembangan Penumpang Datang Menurut Moda Transportasi (Ribuan Orang)



m-to-m	↓ 29,84 %	↓ 17,68 %	↑ 43,86 %
y-on-y	↑ 2,67 %	↑ 43,04 %	↑ 25,88 %



Perkembangan Penumpang Berangkat Menurut Moda Transportasi (Ribuan Orang)



m-to-m	↓ 9,21 %	↓ 4,40 %	↑ 40,00 %
y-on-y	↓ 8,69 %	↑ 46,73 %	↑ 21,31 %





MAKLUMAT PELAYANAN

Dengan ini kami menyatakan sanggup menyelenggarakan pelayanan sesuai dengan standar pelayanan yang telah diterapkan apabila tidak menepati, kami siap menerima sanksi sesuai dengan peraturan yang berlaku



**Kepala Badan Pusat Statistik
Provinsi Kalimantan Utara**


Mas'ud Rifai, SST, M.M.



**BADAN PUSAT STATISTIK
PROVINSI KALIMANTAN UTARA**

ST2023
SENSUS PERTANIAN

TERIMA KASIH

BPS KALTARA HEBAT

Harmonis, Efisien, Bersama, Amanah, Teruji

