

# RILIS BERITA RESMI STATISTIK

BADAN PUSAT STATISTIK PROVINSI DKI JAKARTA

2 Mei 2024



No. 17/05/31 Th. XXVI, 2 Mei 2024

## Perkembangan Indeks Harga Konsumen April 2024



No. 18/05/31 Th. XXVI, 2 Mei 2024

## Perkembangan Ekspor & Impor Maret 2024



No. 19/05/31 Th. XXVI, 2 Mei 2024

## Perkembangan Pariwisata Maret 2024



No. 20/05/31 Th. XXVI, 2 Mei 2024

## Perkembangan Transportasi Maret 2024



# PERKEMBANGAN INDEKS HARGA KONSUMEN April 2024

No. 17/05/31 Th. XXVI, 2 Mei 2024



# INFLASI APRIL 2024



## Inflasi Bulan ke Bulan

(April 2024 terhadap Maret 2024)

**0,26%**

## Inflasi Tahun ke Tahun

(April 2024 terhadap April 2023)

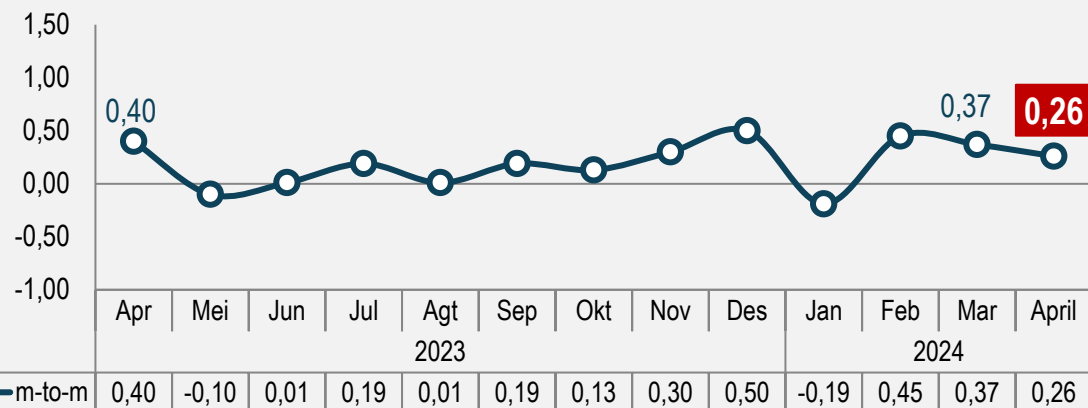
**2,11%**

## Inflasi Tahun Kalender

(April 2024 terhadap Desember 2023)

**0,89%**

### Perkembangan inflasi bulan ke bulan (%)



Tingkat inflasi bulanan April 2024 di DKI Jakarta **lebih rendah** dibandingkan dengan inflasi bulanan Maret 2024 dan **lebih rendah** dibandingkan bulan yang sama tahun sebelumnya.

### Inflasi Berdasarkan Kelompok Pengeluaran (*m-to-m*, %)

Rincian	Inflasi	Andil Inflasi
<b>Inflasi Umum</b>	<b>0,26</b>	<b>0,26</b>
<b>1. Makanan, Minuman, dan Tembakau</b>	<b>-0,15</b>	<b>-0,03</b>
2. Pakaian dan Alas Kaki	0,69	0,03
3. Perumahan, Air, Listrik, dan Bahan Bakar Rumah Tangga	~0	~0
4. Perlengkapan, Peralatan, dan Pemeliharaan Rutin Rumah Tangga	0,22	0,02
5. Kesehatan	0,01	~0
6. Transportasi	0,77	0,11
7. Informasi, Komunikasi, dan Jasa Keuangan	0,02	~0
8. Rekreasi, Olahraga, dan Budaya	0,04	~0
9. Pendidikan	0,07	~0
10. Penyediaan Makanan dan Minuman/Restoran	0,41	0,04
<b>11. Perawatan Pribadi dan Jasa Lainnya</b>	<b>1,32</b>	<b>0,09</b>

~0: Bernilai Sangat Kecil dan Dapat Diabaikan

Kelompok komoditas utama inflasi

Kelompok komoditas utama deflasi

# KOMODITAS ANDIL UTAMA INFLASI BULANAN (*m-to-m*)






April 2024



## Komoditas Utama Andil Inflasi (*m-to-m*, %)

	<b>Emas Perhiasan</b> ↑ 7,02%	<b>0,07</b>
	<b>Bawang Merah</b> ↑ 22,10%	<b>0,07</b>
	<b>Angkutan Udara</b> ↑ 6,34%	<b>0,07</b>
	<b>Angkutan Antar Kota</b> ↑ 15,01%	<b>0,04</b>
	<b>Sop</b> ↑ 13,63%	<b>0,02</b>

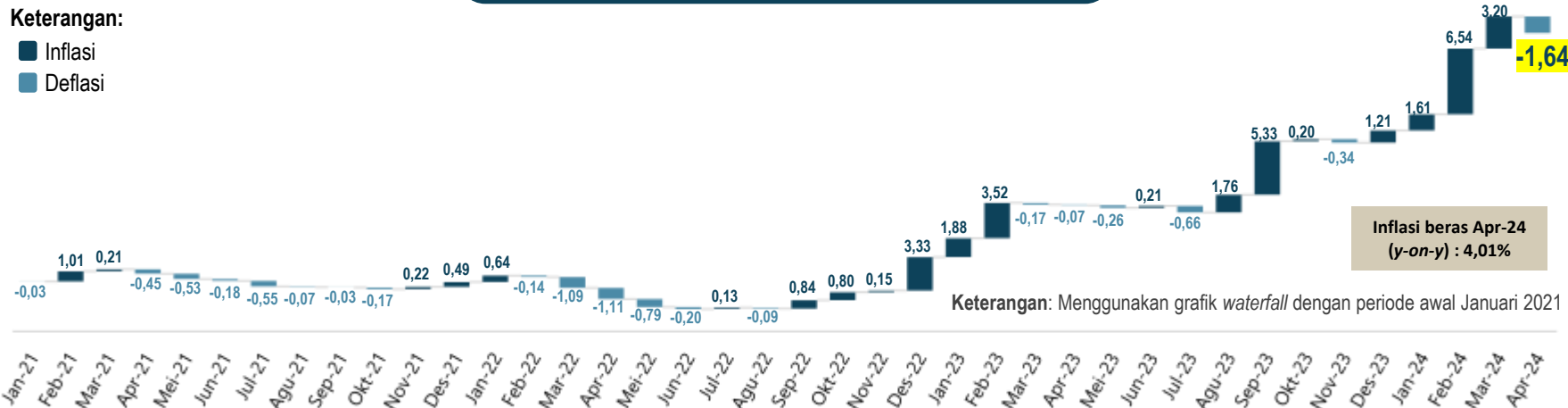
## Komoditas Utama Andil Deflasi (*m-to-m*, %)

	<b>Cabai Merah</b> ↓ 28,40%	<b>-0,12</b>
	<b>Beras</b> ↓ 1,64%	<b>-0,04</b>
	<b>Telur Ayam Ras</b> ↓ 6,14%	<b>-0,03</b>
	<b>Cabai Rawit</b> ↓ 18,35%	<b>-0,03</b>
	<b>Sawi Hijau</b> ↓ 19,78%	<b>-0,01</b>

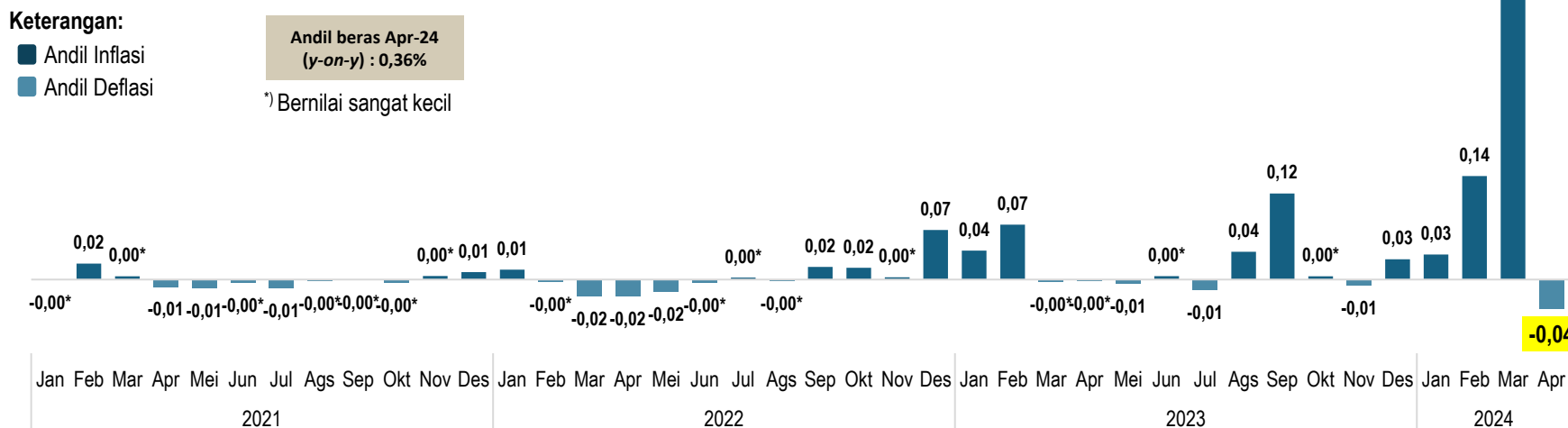
# TINJAUAN KHUSUS: PERKEMBANGAN INFLASI BERAS

Beras mengalami deflasi pada April 2024


## Tingkat Inflasi Beras, 2021- 2024 (% , m-to-m)



## Andil Inflasi Beras, 2021 - 2024 (% , m-to-m)

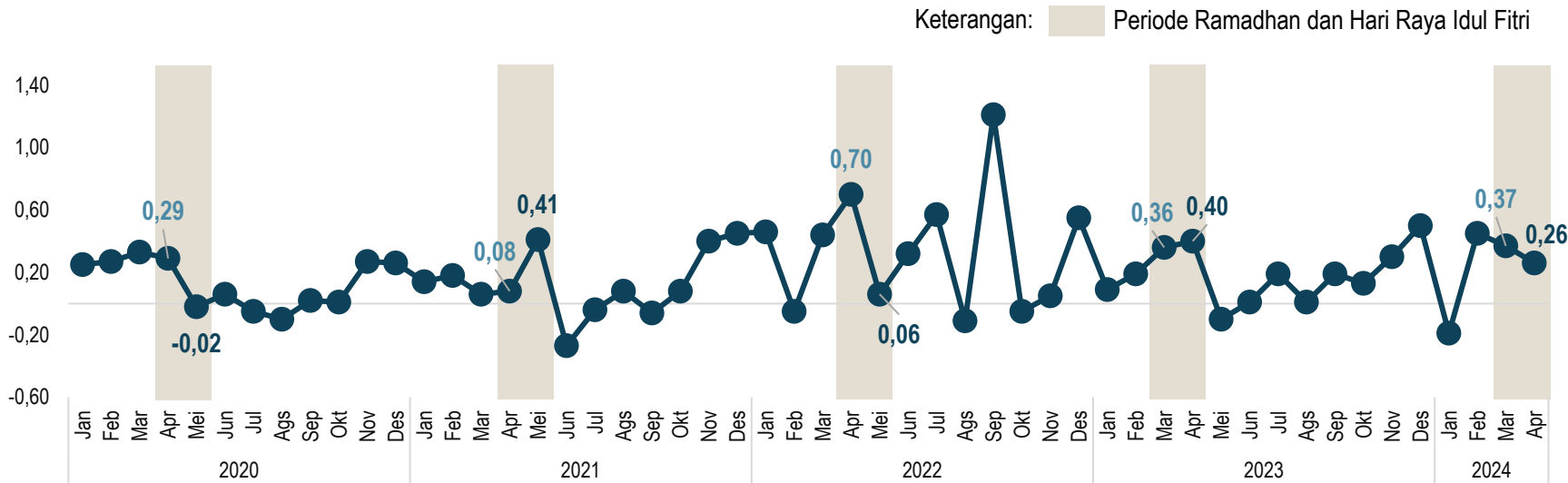


- ▶ Pada April 2024, komoditas **beras mengalami deflasi**, yaitu sebesar 1,64% dengan andil deflasi sebesar 0,04%.
- ▶ Deflasi beras pada bulan April 2024 merupakan **deflasi beras yang pertama** sepanjang tahun 2024.



# PERKEMBANGAN INFLASI BULAN RAMADHAN DAN HARI RAYA IDUL FITRI

## Tingkat Inflasi, 2020-2024 (% , m-to-m)



Inflasi pada Lebaran 2024 **relatif lebih rendah** dibandingkan lebaran 2023, yang dipengaruhi:

- ▶ Pasokan komoditas beras dan hortikultura yang relatif terjaga, ditopang aktivitas panen sepanjang Maret-April. Deflasi cabai merah, beras, telur ayam ras, cabai rawit, sawi hijau, dan beberapa komoditas hortikultura lainnya meredam inflasi umum.
- ▶ Andil inflasi beberapa komoditas pangan yang relatif lebih rendah dibandingkan lebaran tahun sebelumnya.

## Komoditas dengan andil terbesar di bulan-bulan perayaan Idul Fitri

### Andil Mei 2020

Tarif Kereta Api	0,06%
Emas Perhiasan	0,02%
Bawang Merah	0,02%
Daging Ayam Ras	0,02%
Rokok Kretek Filter	0,02%

### Andil Mei 2021

Angkutan Udara	0,04%
Daging Ayam Ras	0,04%
Jeruk	0,03%
Daging Sapi	0,03%
Nasi dengan Lauk	0,01%

### Andil Mei 2022

Telur Ayam Ras	0,03%
Angkutan Udara	0,03%
Bawang Merah	0,02%
Bawang Putih	0,01%
Nasi dengan Lauk	0,01%

### Andil April 2023

Angkutan Udara	0,06%
Daging Ayam Ras	0,03%
Emas Perhiasan	0,02%
Telur Ayam Ras	0,02%
Angkutan Antarkota	0,02%

### Andil April 2024

Emas Perhiasan	0,07%
Bawang Merah	0,07%
Angkutan Udara	0,07%
Angkutan Antarkota	0,04%
Sop	0,02%



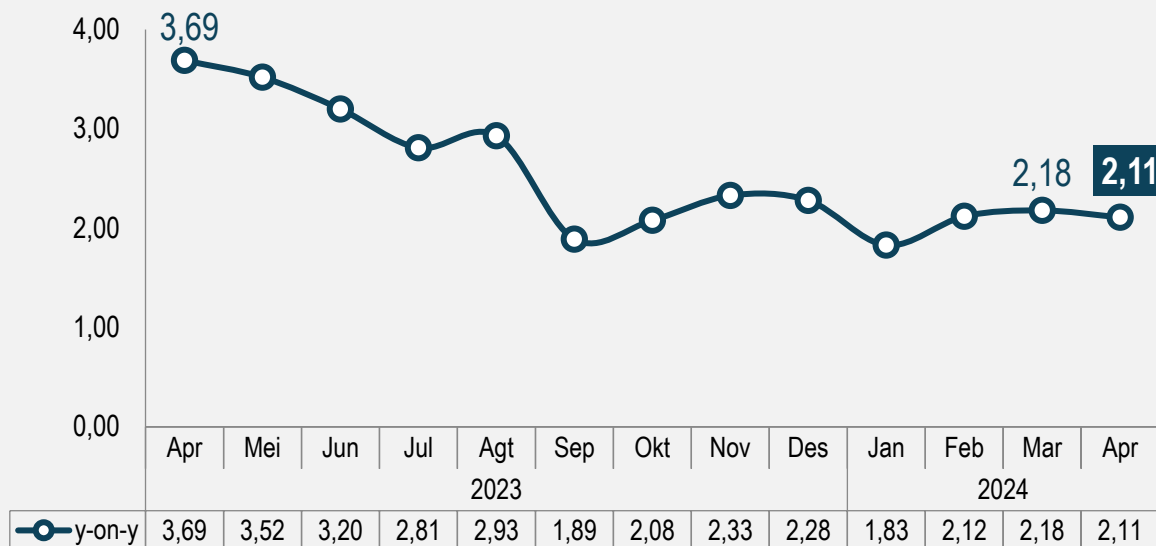
# INFLASI APRIL 2024 (*y-on-y*)

## Inflasi Tahun ke Tahun

(April 2024 terhadap April 2023)

# 2,11%

### Perkembangan inflasi tahun ke tahun (%)



Inflasi tahunan April 2024 lebih rendah dibandingkan bulan sebelumnya

### Inflasi Berdasarkan Kelompok (*y-on-y, %*)

Rincian	Inflasi	Andil Inflasi
<b>INFLASI UMUM</b>	<b>2,11</b>	<b>2,11</b>
<b>1. Makanan, Minuman, dan Tembakau</b>	<b>6,53</b>	<b>1,24</b>
<b>2. Pakaian dan Alas Kaki</b>	<b>-2,23</b>	<b>-0,11</b>
3. Perumahan, Air, Listrik, dan Bahan Bakar Rumah Tangga	0,44	0,09
4. Perlengkapan, Peralatan, dan Pemeliharaan Rutin Rumah Tangga	1,42	0,09
5. Kesehatan	1,95	0,06
6. Transportasi	0,78	0,11
7. Informasi, Komunikasi, dan Jasa Keuangan	0,21	0,01
8. Rekreasi, Olahraga, dan Budaya	0,55	0,01
9. Pendidikan	2,19	0,14
10. Penyediaan Makanan dan Minuman/Restoran	1,88	0,19
11. Perawatan Pribadi dan Jasa Lainnya	4,35	0,28

Kelompok komoditas utama inflasi

Kelompok komoditas utama deflasi



# KOMODITAS ANDIL UTAMA INFLASI TAHUNAN (y-on-y)

April 2024



## Komoditas Utama Pendorong Inflasi (y-on-y, %)



Beras

↑ 18,19%

0,36



Emas Perhiasan

↑ 17,67%

0,17



Daging Ayam Ras

↑ 10,87%

0,12



Tomat

↑ 59,21%

0,07



Sewa Rumah

↑ 1,41%

0,06

## Komoditas Utama Pendorong Deflasi (y-on-y, %)



Bensin

↓ 0,69%

-0,04



Sabun Cair/Cuci Piring

↓ 10,03%

-0,03



Celana Dalam Pria

↓ 13,06%

-0,02



Daster

↓ 8,72%

-0,01



Telur Ayam Ras

↓ 1,88%

-0,01

# RINGKASAN INFLASI APRIL 2024



Pada bulan April 2024, DKI Jakarta mengalami **inflasi** secara *m-to-m* sebesar **0,26%**, sedangkan secara tahunan, DKI Jakarta mengalami **inflasi** sebesar **2,11%**.



Penyumbang utama **inflasi** bulan April 2024 secara *m-to-m* adalah kelompok **Perawatan Pribadi dan Jasa Lainnya** dengan andil **0,09%**. Komoditas utama penyumbang **inflasi** pada kelompok ini adalah **Emas Perhiasan**.



Penyumbang utama **inflasi** bulan April 2024 secara *y-on-y* adalah Kelompok **Makanan, Minuman, dan Tembakau** dengan andil **1,24%**, Kelompok **Perawatan Pribadi dan Jasa Lainnya** dengan andil **0,28%**, dan Kelompok **Penyediaan Makanan dan Minuman/Restoran** dengan andil **0,19%**.

# PERKEMBANGAN EKSPOR & IMPOR Maret 2024

No. 18/05/31 Th. XXVI, 2 Mei 2024

An aerial view of a port area. On the left, there is a large yard filled with stacks of colorful shipping containers. In the center, a road with yellow lane markings has several white trucks driving. On the right, a large blue and white cargo ship is docked at a pier. The ship's name 'TANTO STAR' and 'JAKARTA' are visible on its side. In the background, there are yellow gantry cranes and a body of water under a clear sky.

**EKSPOR**

# PERKEMBANGAN EKSPOR DKI JAKARTA

Nilai ekspor Maret 2024 mencapai US\$1,14 miliar, **naik 47,57 persen** dibanding Februari 2024

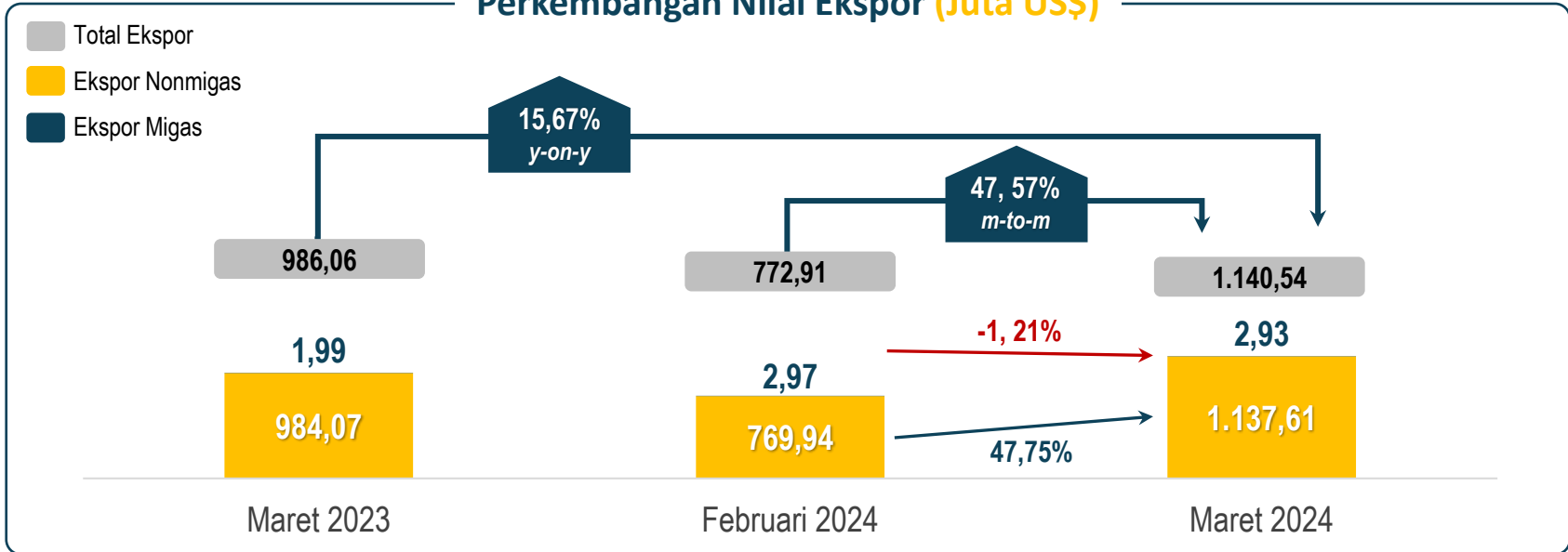


Nilai ekspor mengalami **peningkatan** secara bulanan.

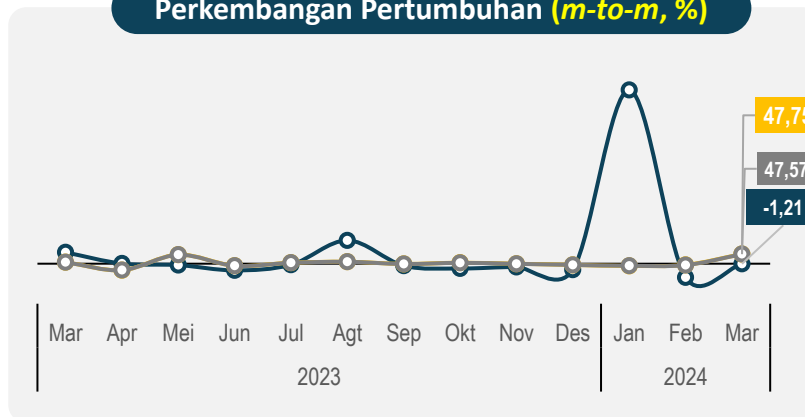
Jika dibandingkan dengan tahun lalu, nilai ekspor relatif menguat. Nilai ekspor mengalami **peningkatan** sebesar **15,67 persen** secara tahunan.



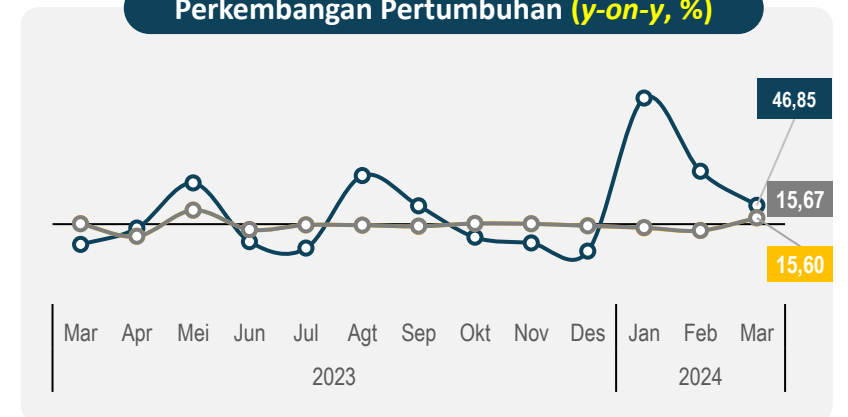
## Perkembangan Nilai Ekspor (Juta US\$)



## Perkembangan Pertumbuhan (m-to-m, %)



## Perkembangan Pertumbuhan (y-on-y, %)



Ekspor Migas

Ekspor Non Migas

Total Ekspor


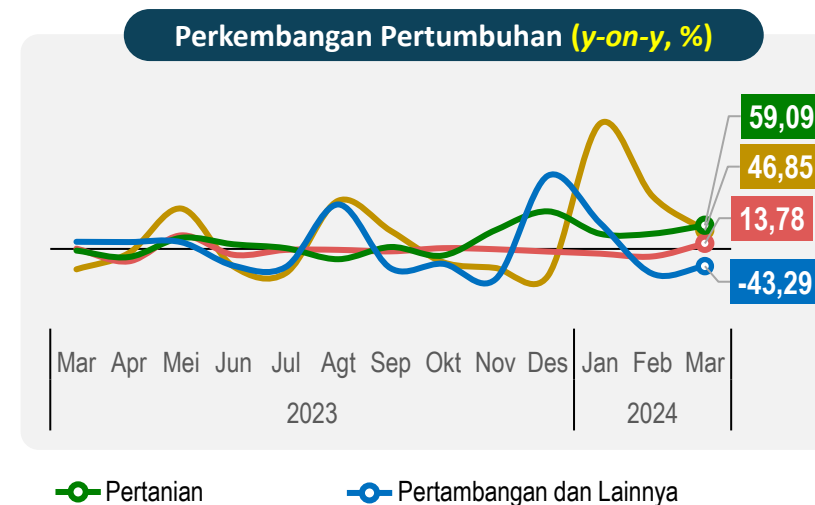
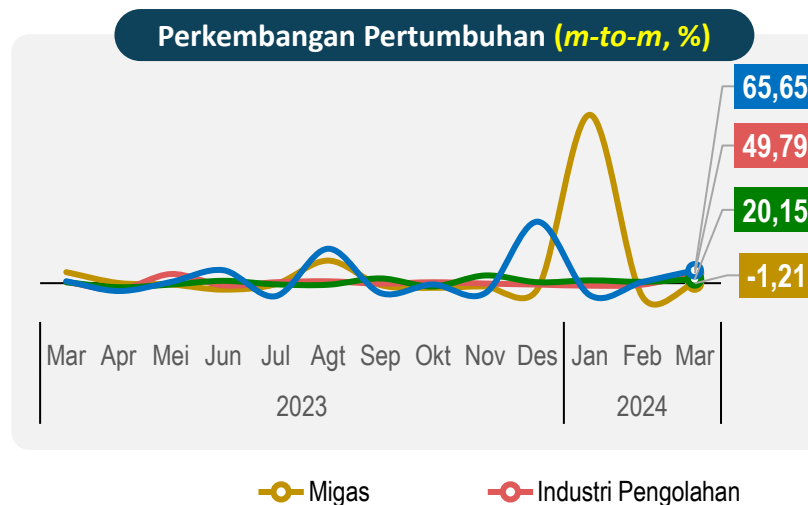
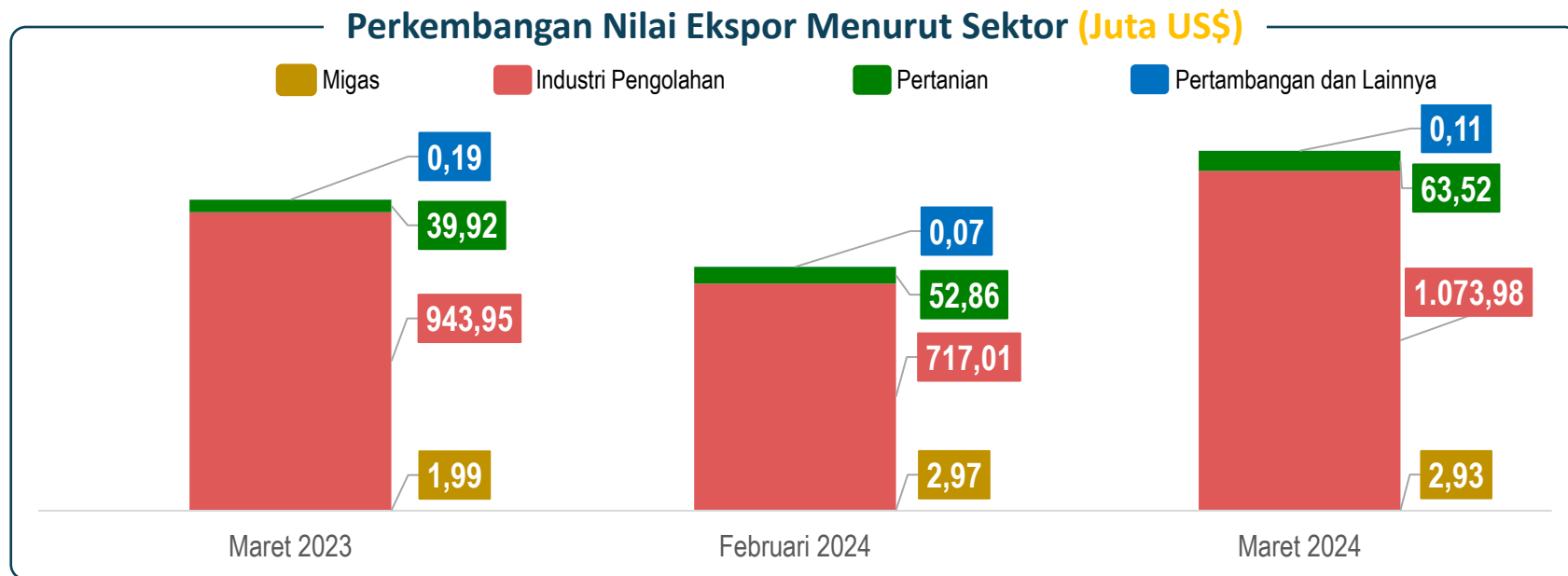
# PERKEMBANGAN EKSPOR DKI JAKARTA MENURUT SEKTOR

Sektor industri mengalami **peningkatan nilai** pada Maret 2024 secara bulanan



Nilai ekspor mengalami **peningkatan** secara bulanan, terutama pada sektor **industri pengolahan**.

Nilai ekspor sektor industri pengolahan **naik 49,79 persen** (m-to-m).



# KINERJA EKSPOR KELOMPOK KOMODITAS UNGGULAN (HS 2 DIGIT)

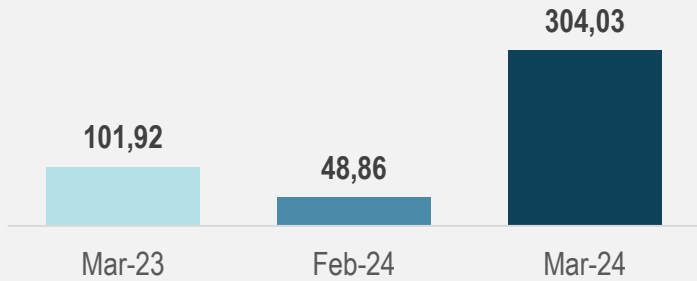
Pada Maret 2024, nilai ekspor logam mulia dan perhiasan/permata *meningkat secara bulanan*



## Logam Mulia & Perhiasan/Permata (HS 71)

Share Mar 2024: **26,66%**

Nilai Ekspor (Juta US\$)



### Perkembangan Pertumbuhan

m-to-m

y-on-y

**522,27%**  
Mar'24 thd Feb'24

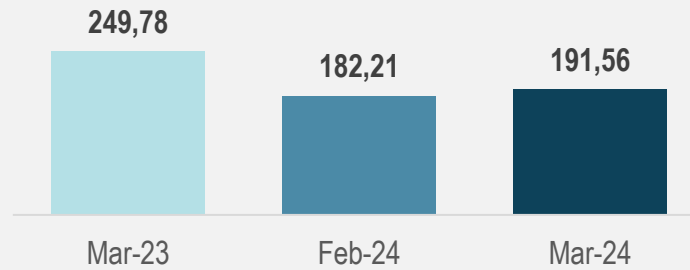
**198,30%**  
Mar'24 thd Mar'23



## Kendaraan dan Bagiannya (HS 87)

Share Mar 2024: **16,80%**

Nilai Ekspor (Juta US\$)



### Perkembangan Pertumbuhan

m-to-m

y-on-y

**5,13%**  
Mar'24 thd Feb'24

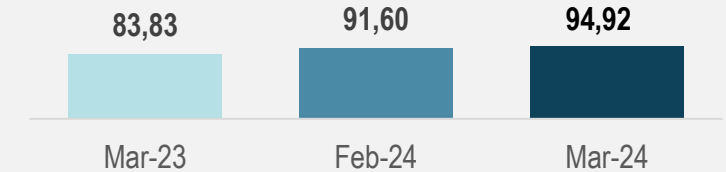
**23,31%**  
Mar'24 thd Mar'23



## Ikan, Kurstasea, dan Moluska (HS 03)

Share Mar 2024: **8,32%**

Nilai Ekspor (Juta US\$)




### Perkembangan Pertumbuhan

m-to-m

y-on-y

**3,63%**  
Mar'24 thd Feb'24

**13,22%**  
Mar'24 thd Mar'23

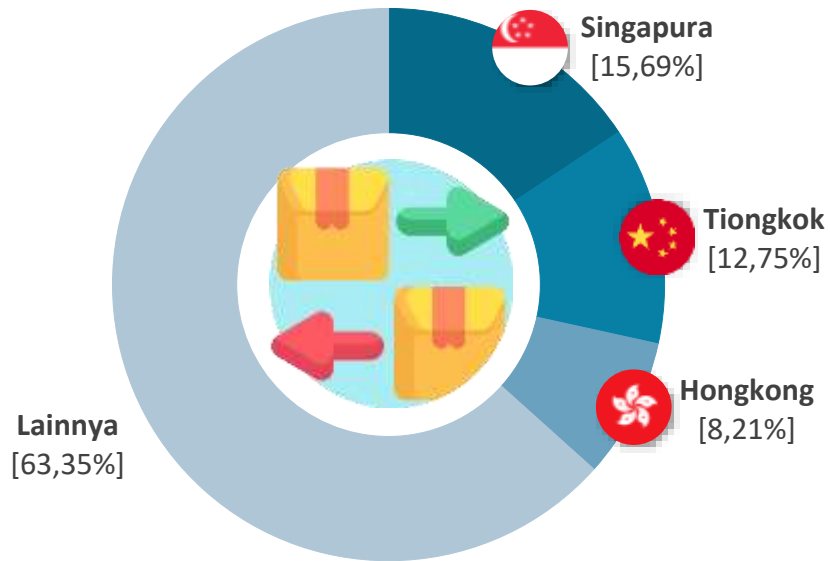


# NEGARA TUJUAN UTAMA EKSPOR

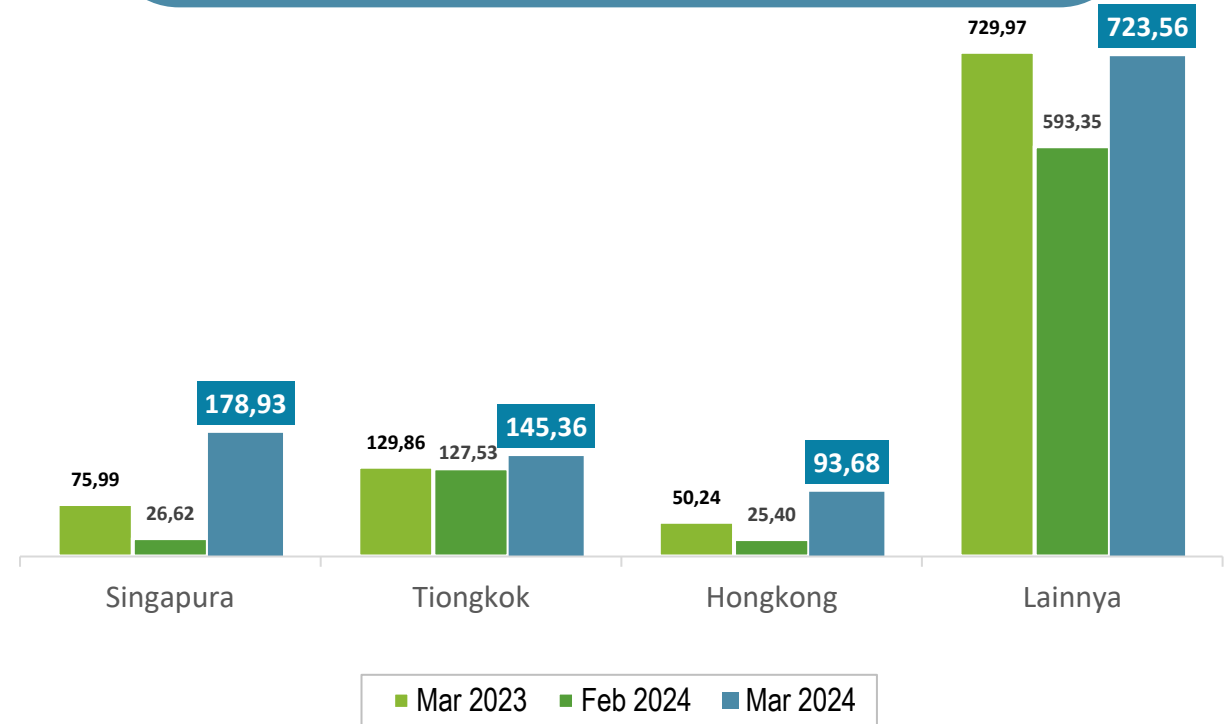
Pada Maret 2024, Tiongkok masih menjadi tujuan utama ekspor DKI Jakarta



## Pangsa Ekspor ke Negara Tujuan Utama



## Perkembangan Ekspor ke Negara Tujuan Utama (Juta US\$)



► Ekspor ke Singapura, Hongkong, dan Tiongkok **meningkat** secara *m-to-m* dan *y-on-y*.



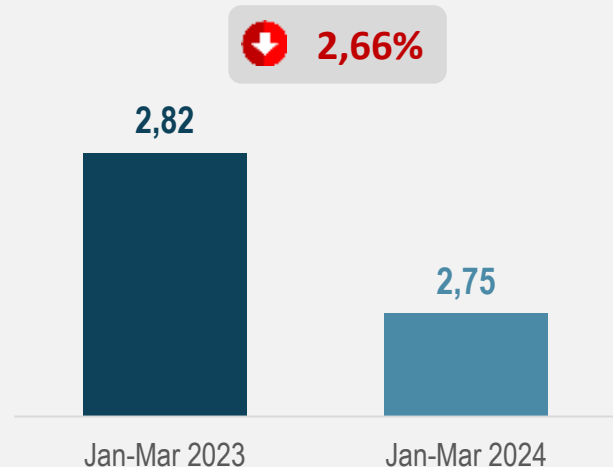
# NILAI EKSPOR TOTAL DAN NONMIGAS

Secara kumulatif, nilai ekspor DKI Jakarta Jan-Mar 2024 **lebih rendah** dibandingkan Jan-Mar 2023

Total nilai ekspor Jakarta Januari-Maret 2024 mengalami **penurunan sebesar 2,63 persen** dibanding periode yang sama tahun lalu.

Nilai ekspor industri pengolahan Jakarta **turun US\$136,71 juta atau turun 5,06 persen** jika dibandingkan Januari-Maret 2023.

## Perkembangan Nilai Ekspor (Miliar US\$)



## Perkembangan Nilai Ekspor Migas dan Nonmigas (Juta US\$)



## Perkembangan Nilai Ekspor Nonmigas Menurut Sektor (Juta US\$)



An aerial photograph of a port area, overlaid with a semi-transparent blue filter. On the left, there is a large yard filled with stacks of colorful shipping containers. In the center, a road with yellow lane markings has several white semi-trailers parked or moving. On the right, a large blue and white cargo ship is docked at a pier. The ship's name 'TANTO STAR' and 'JAKARTA' are visible on its side. In the background, there are yellow gantry cranes and a body of water under a clear sky.

**IMPOR**

# PERKEMBANGAN IMPOR DKI JAKARTA

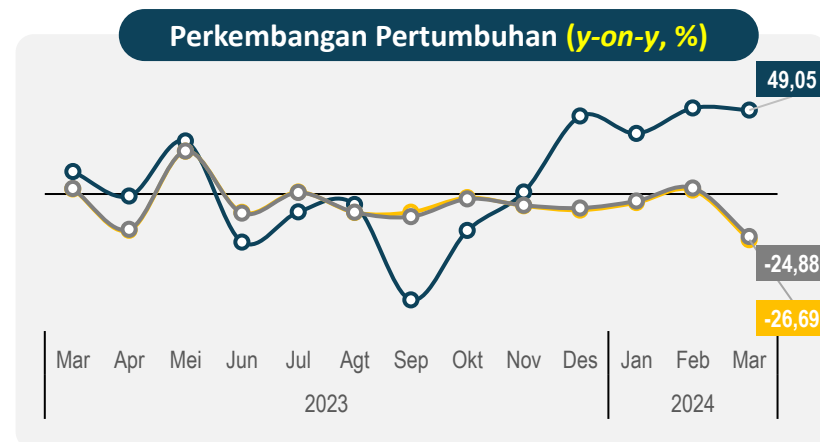
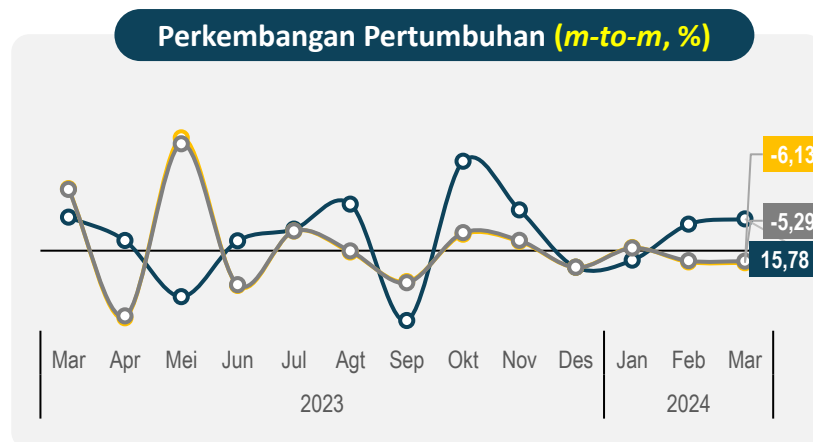
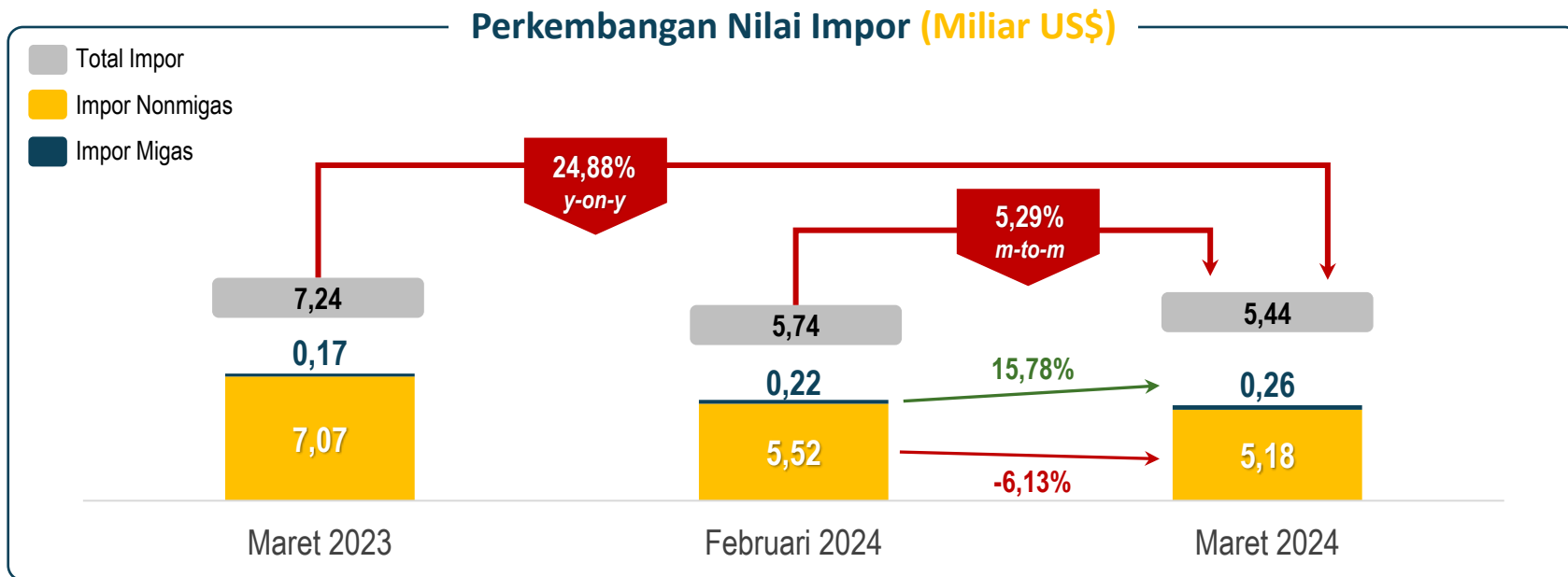
Nilai impor Jakarta Maret 2024 mencapai US\$5,44 miliar atau **turun 5,29 persen** dibanding Februari 2024



Total nilai impor mengalami **penurunan** baik secara bulanan maupun tahunan.

**Penurunan** nilai impor bulanan terjadi pada kelompok **nonmigas**.

Sementara, nilai impor bulanan kelompok **migas** mengalami **peningkatan**.



Impor Migas

Impor Non Migas

Total Impor

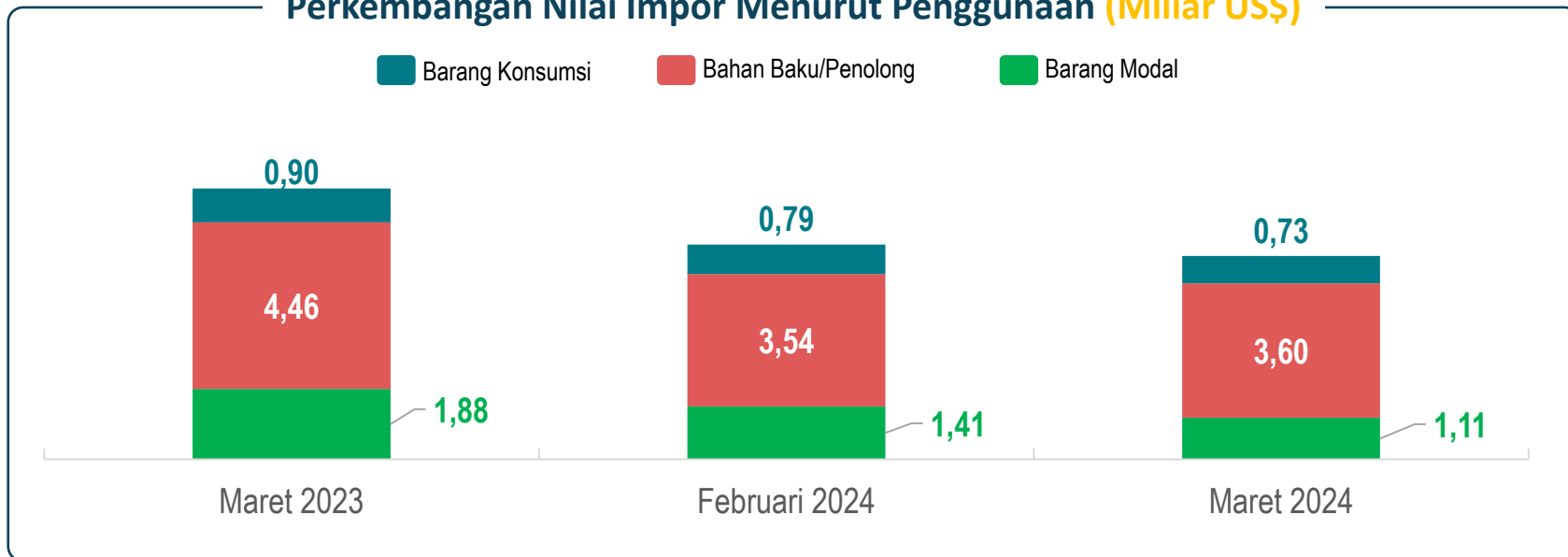
# PERKEMBANGAN IMPOR DKI JAKARTA MENURUT PENGGUNAAN

Impor untuk kelompok Bahan Baku/Penolong mengalami **peningkatan** pada Maret 2024

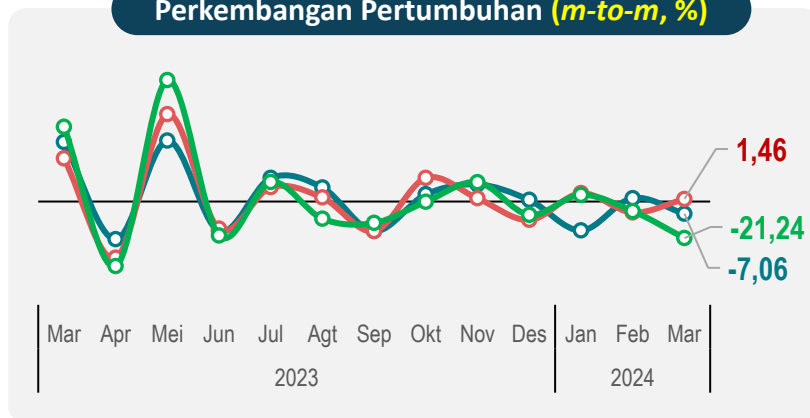


**Peningkatan** nilai impor bulanan terjadi pada **Bahan Baku/Penolong**, sementara kelompok barang konsumsi dan Barang Modal mengalami **penurunan**.

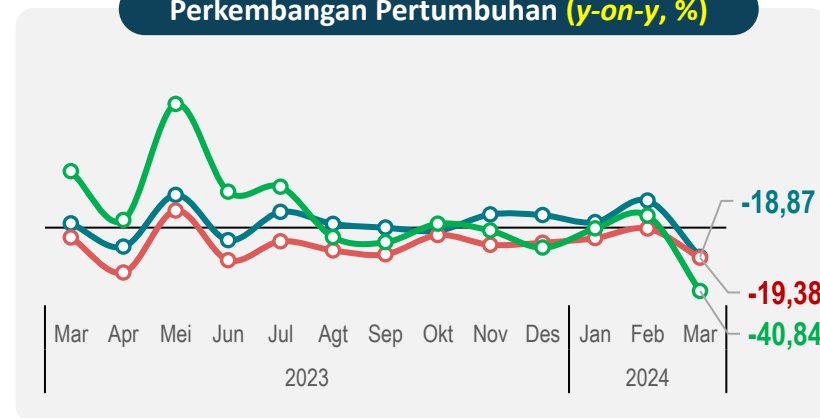
## Perkembangan Nilai Impor Menurut Penggunaan (Miliar US\$)




## Perkembangan Pertumbuhan (m-to-m, %)



## Perkembangan Pertumbuhan (y-on-y, %)



—○— Barang Konsumsi    —○— Bahan Baku/Penolong    —○— Barang Modal



# PERKEMBANGAN IMPOR KOMODITAS UTAMA

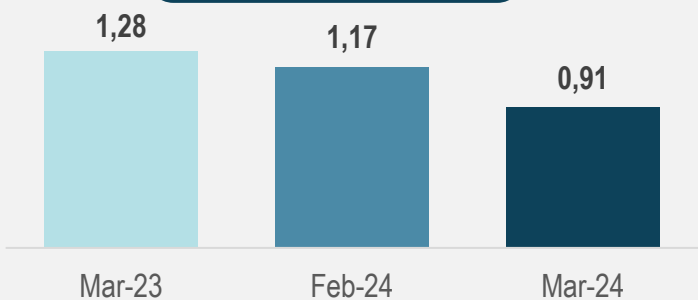
Pada Maret 2024, nilai impor Mesin/Peralatan Mekanis serta Mesin/perengkapan elektrik **penurunan** secara bulanan



Mesin & Peralatan Mekanis serta Bagiannya (HS 84)

Share Mar 2024: **16,75%**

Nilai Impor (Miliar US\$)



Perkembangan Pertumbuhan

m-to-m

y-on-y

**22,42%**

Mar'24 thd Feb'24

**28,70%**

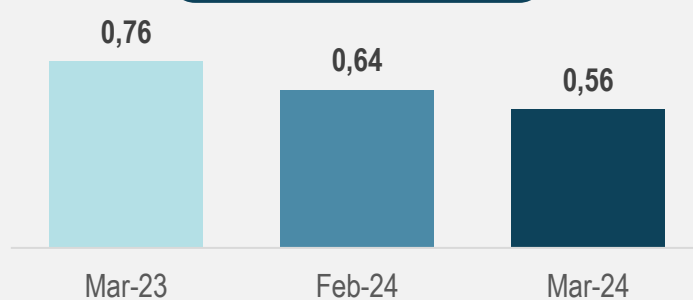
Mar'24 thd Mar'23



Mesin & Perlengkapan Elektrik serta Bagiannya (HS 85)

Share Mar 2024: **10,38%**

Nilai Impor (Miliar US\$)



Perkembangan Pertumbuhan

m-to-m

y-on-y

**12,35%**

Mar'24 thd Feb'24

**25,84%**

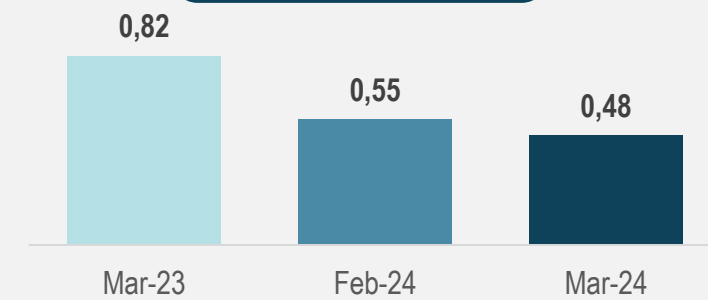
Mar'24 thd Mar'23



Kendaraan dan Bagiannya (HS 87)

Share Mar 2024: **8,80%**

Nilai Impor (Miliar US\$)



Perkembangan Pertumbuhan

m-to-m

y-on-y

**12,68%**

Mar'24 thd Feb'24

**41,91%**

Mar'24 thd Mar'23

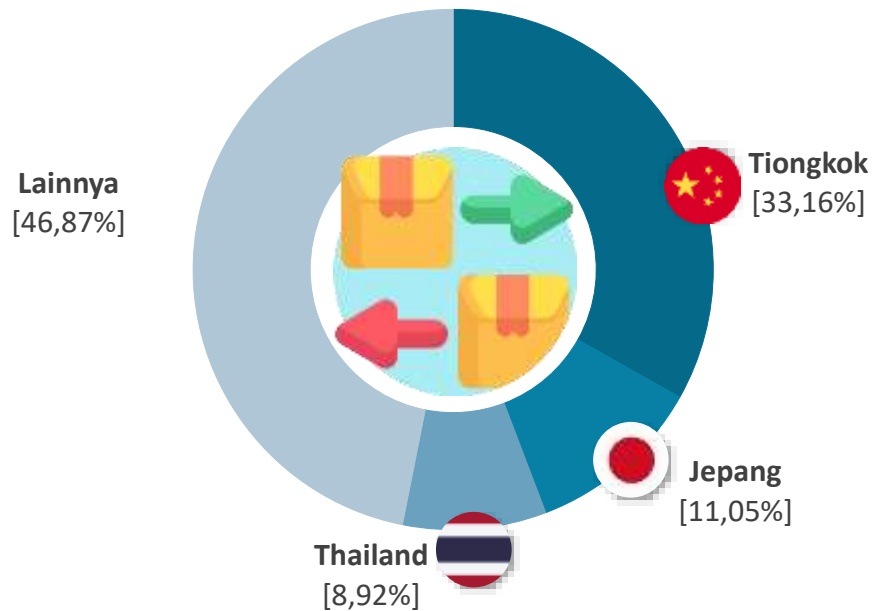


# NEGARA UTAMA ASAL IMPOR

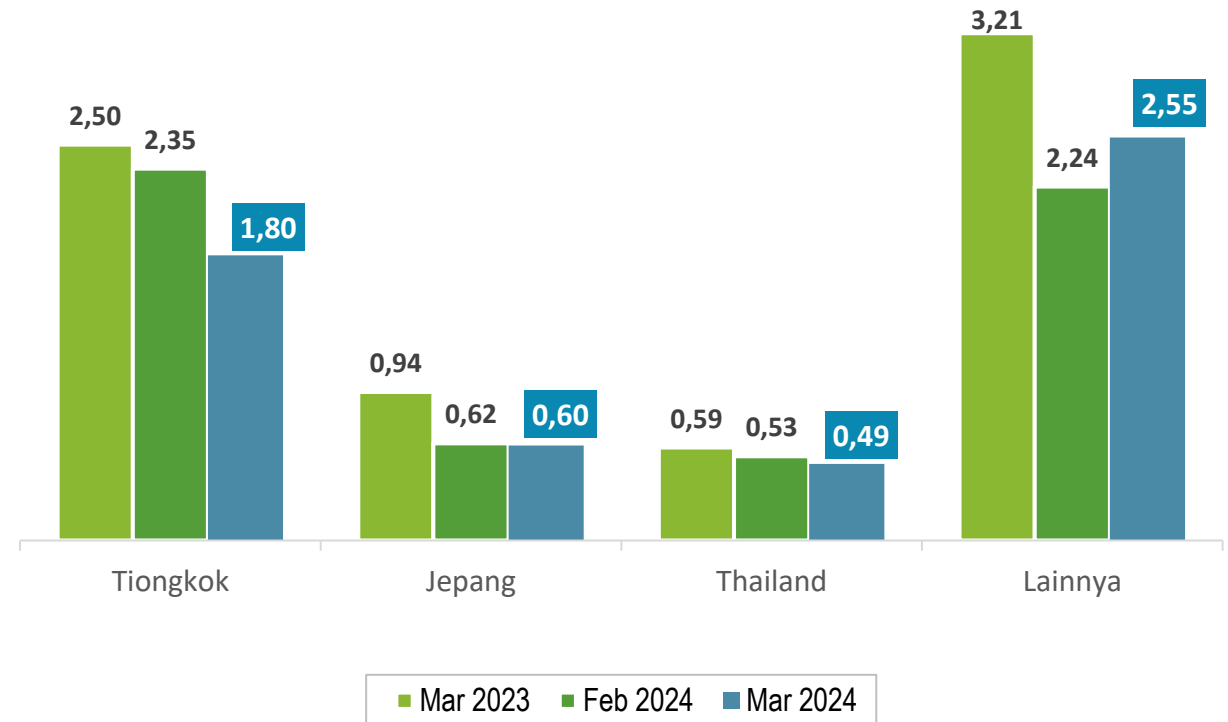
Pada Maret 2024, Tiongkok masih menjadi asal utama impor DKI Jakarta



## Pangsa Impor dari Negara Asal Utama



## Perkembangan Impor dari Negara Asal Utama (Miliar US\$)



- ▶ Impor dari Tiongkok **menurun** secara *m-to-m* dan *y-on-y*.
- ▶ Impor dari Jepang **menurun** secara *m-to-m* dan *y-on-y*.
- ▶ Impor dari Thailand **menurun** secara *m-to-m* dan *y-on-y*.

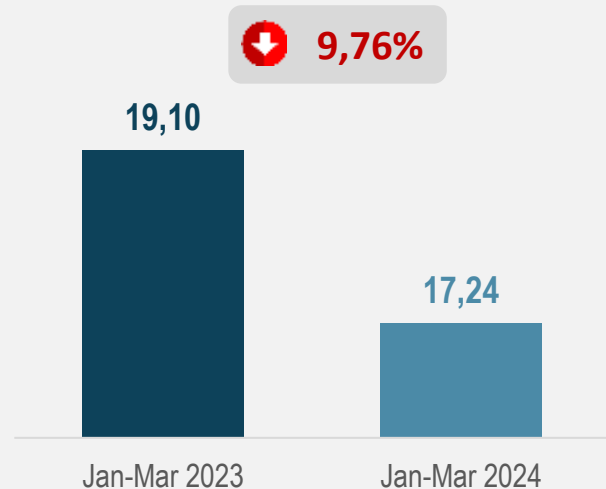
# NILAI IMPOR TOTAL DAN NONMIGAS KUMULATIF

Secara kumulatif, nilai impor tahun 2024 lebih rendah dari tahun 2023

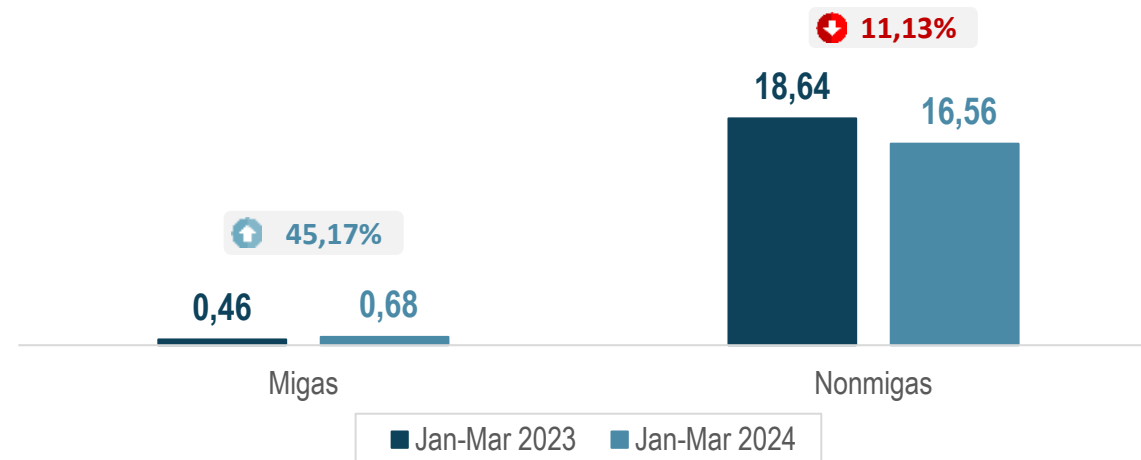
Total nilai impor Jakarta Januari-Maret 2024 mengalami **penurunan sebesar 9,76 persen** dibanding periode yang sama tahun lalu.

Nilai impor **bahan baku/penolong turun US\$1,16 miliar atau turun 9,62 persen** jika dibandingkan Januari-Maret 2023.

## Perkembangan Nilai Impor (Miliar US\$)



## Perkembangan Nilai Impor Migas dan Nonmigas (Miliar US\$)



## Perkembangan Nilai Impor Nonmigas Menurut Penggunaan (Miliar US\$)



# PERKEMBANGAN PARIWISATA Maret 2024

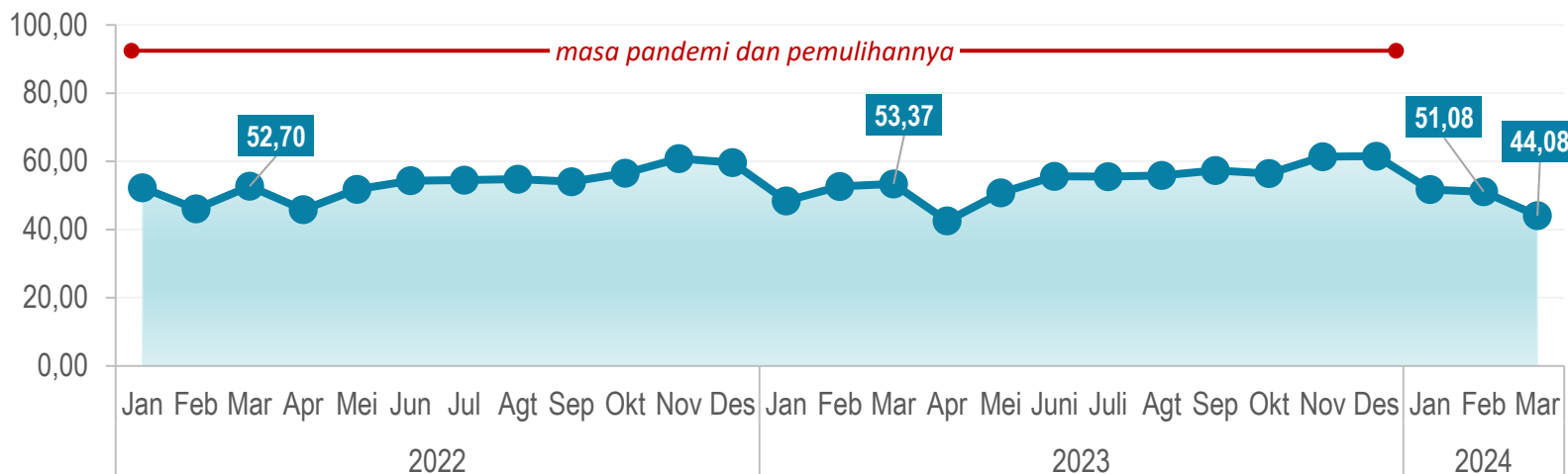
No. 19/05/31 Th. XXVI, 2 Mei 2024



# TINGKAT PENGHUNIAN KAMAR (TPK)



Perkembangan Bulanan TPK Hotel Klasifikasi **Bintang**, 2022-2024 (%)



Maret 2024

TPK hotel klasifikasi **bintang** mencapai **44,08** persen

**m-to-m**

↓ **7,00** persen poin

**y-on-y**

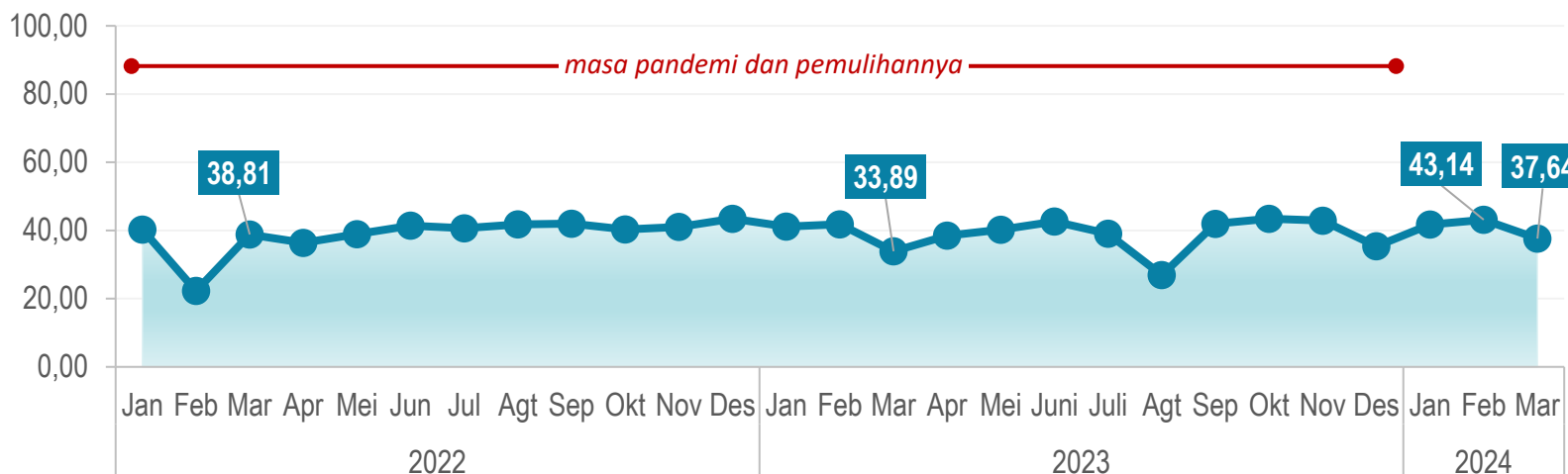
↓ **9,29** persen poin



TPK hotel **bintang** tertinggi tercatat pada hotel **Bintang empat** (**45,23** persen)



Perkembangan Bulanan TPK Hotel Klasifikasi **Non Bintang**, 2022-2024 (%)



Maret 2024


TPK hotel klasifikasi **non bintang** mencapai **37,64** persen

**m-to-m**

↓ **5,50** persen poin

**y-on-y**

↑ **3,75** persen poin



# RATA-RATA LAMA TAMU MENGINAP HOTEL (RLMT)



## Perkembangan RLMT Hotel **Bintang**, Maret 2024 (hari)



## Maret 2024

RLMT hotel **bintang** mencapai **1,56** hari

*m-to-m*

↓ **0,12 hari**

*y-on-y*

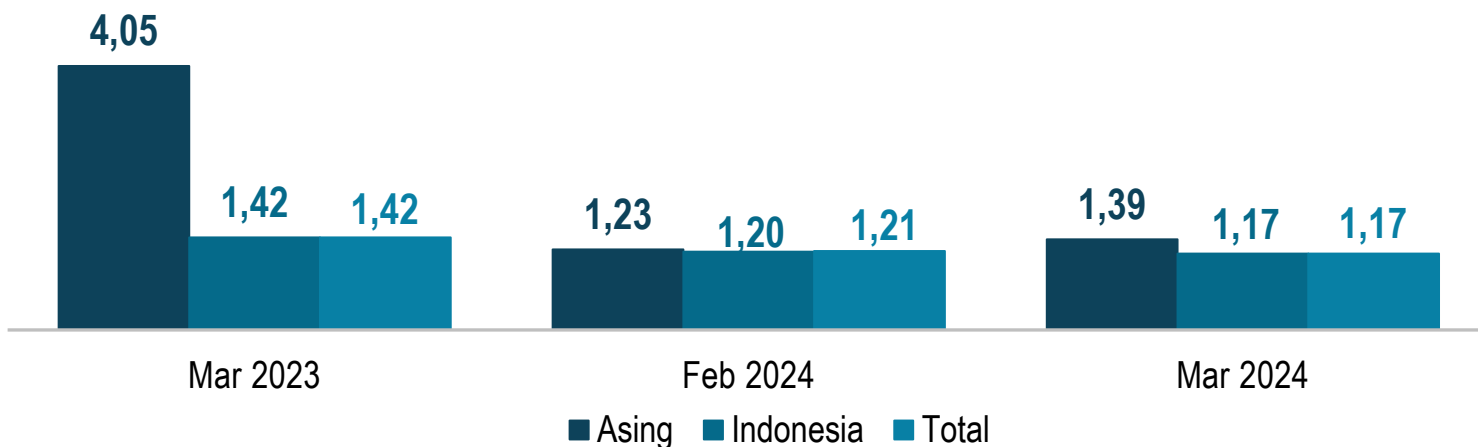
↓ **0,29 hari**



RLMT hotel **bintang** tertinggi tercatat pada hotel **Bintang Lima** (**2,07** hari)



## Perkembangan RLMT Hotel **Non Bintang**, Maret 2024 (hari)



## Maret 2024

RLMT hotel **non bintang** mencapai **1,17** hari

*m-to-m*

↓ **0,04 hari**

*y-on-y*

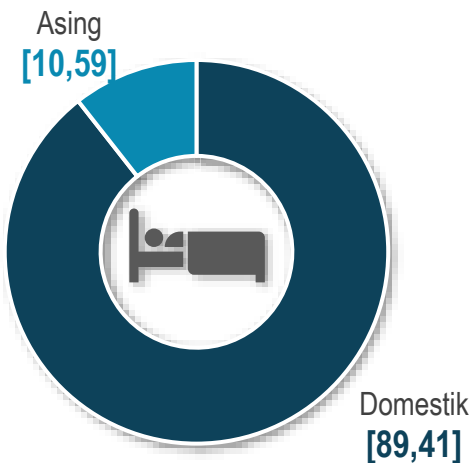
↓ **0,25 hari**



# PROPORSI TAMU HOTEL BINTANG



## Proporsi Tamu Hotel Bintang, Maret 2024 (persen)



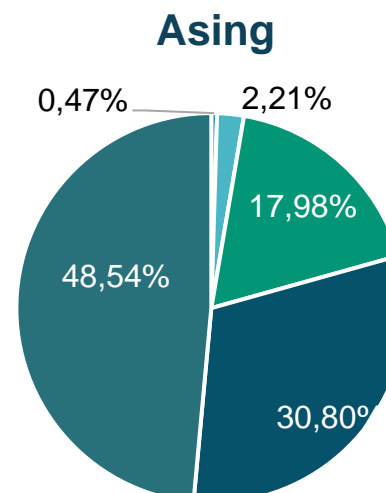
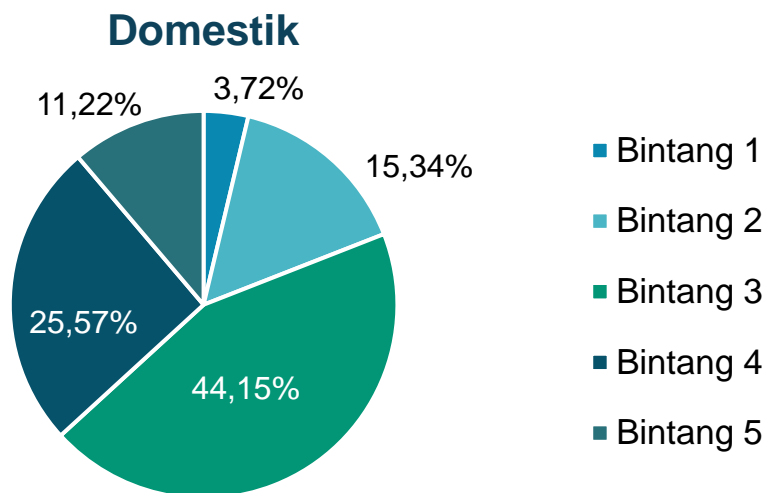
## Maret 2024



Proporsi tamu asing yang menginap di hotel bintang sebesar **10,59 persen**.




## Proporsi Tamu Hotel Menurut Kelas Hotel Bintang, Maret 2024 (persen)



## Maret 2024



Hotel bintang tiga menjadi pilihan utama menginap tamu Indonesia, sebanyak **44,15 persen**. Sementara tamu asing lebih memilih menginap di hotel bintang lima, sebanyak **48,54 persen**.



# PERKEMBANGAN TRANSPORTASI

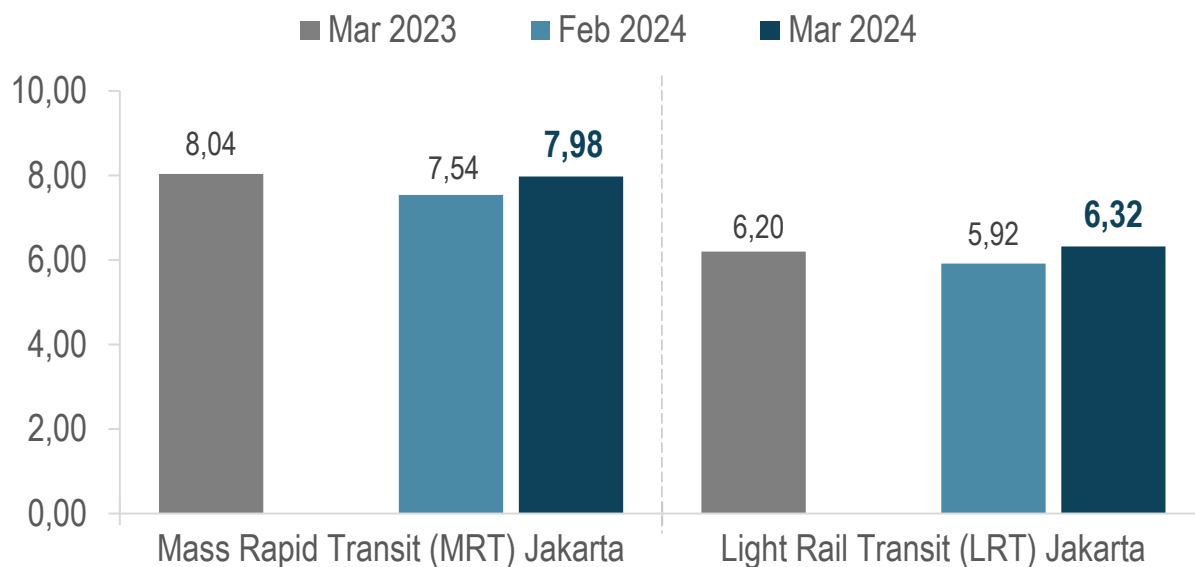
Maret 2024

No. 20/05/31 Th. XXVI, 2 Mei 2024

# PERKEMBANGAN MRT DAN LRT JAKARTA

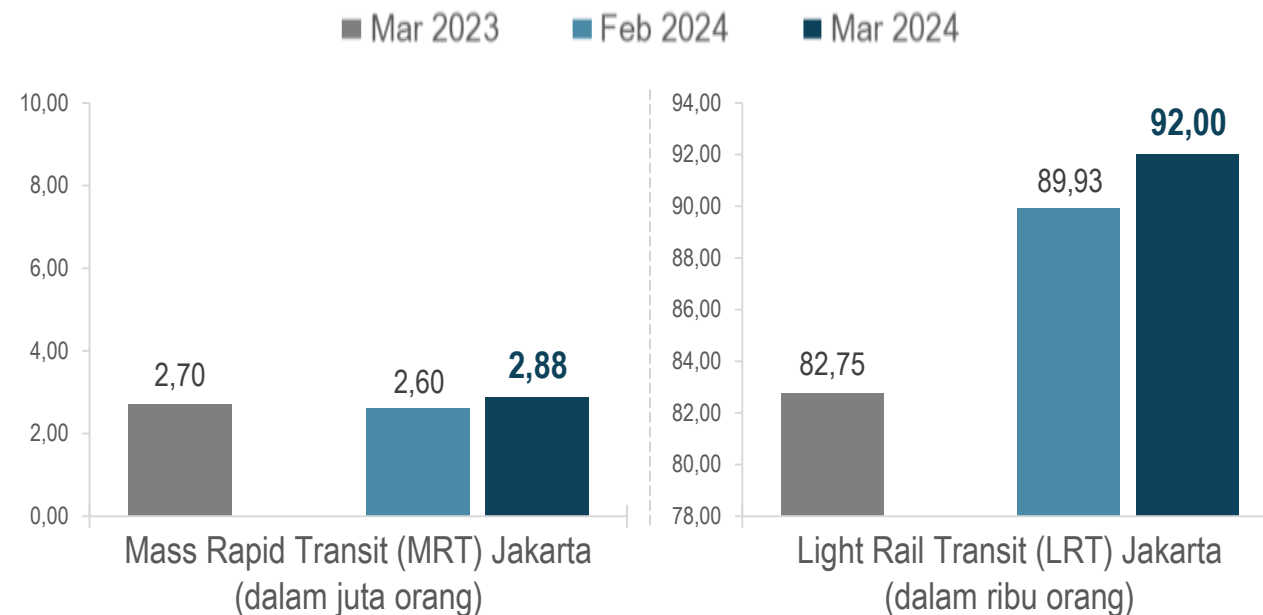
Jumlah penumpang MRT & LRT Jakarta *Meningkat* secara Bulanan pada Bulan Maret 2024

Perkembangan Jumlah Perjalanan menurut Moda Transportasi (ribu perjalanan)



(m-to-m)	≧ 5,81%	≧ 6,85%
(y-on-y)	≧ 0,72%	≧ 1,95%

Perkembangan Jumlah Penumpang menurut Moda Transportasi



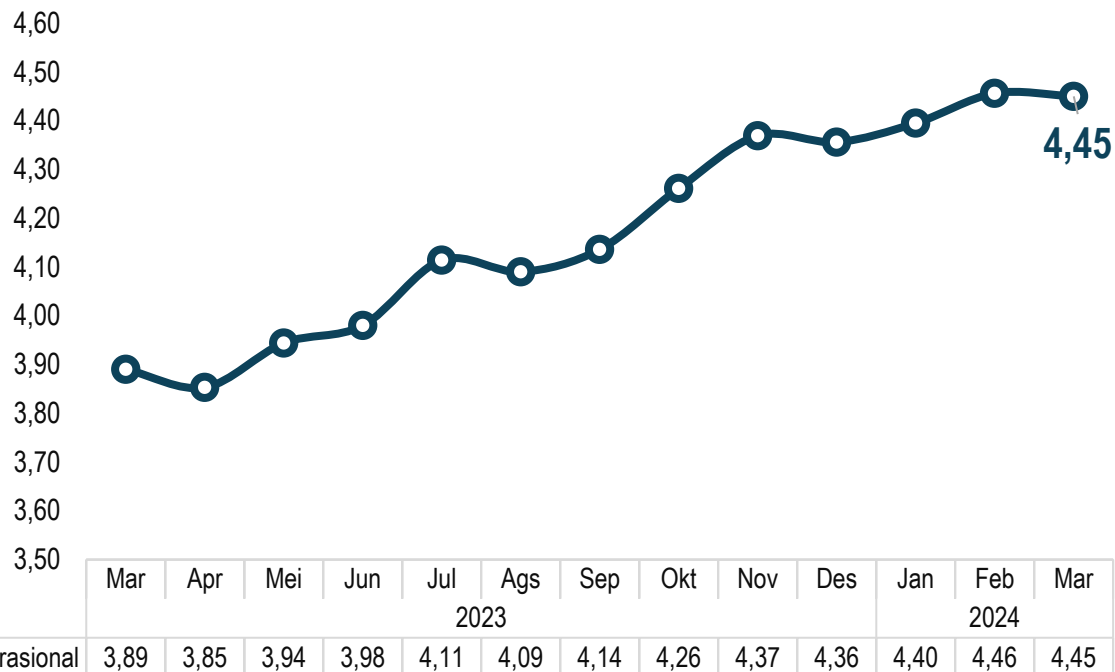
(m-to-m)	≧ 10,83%	≧ 2,30%
(y-on-y)	≧ 6,55%	≧ 11,18%

# PERKEMBANGAN TRANSJAKARTA

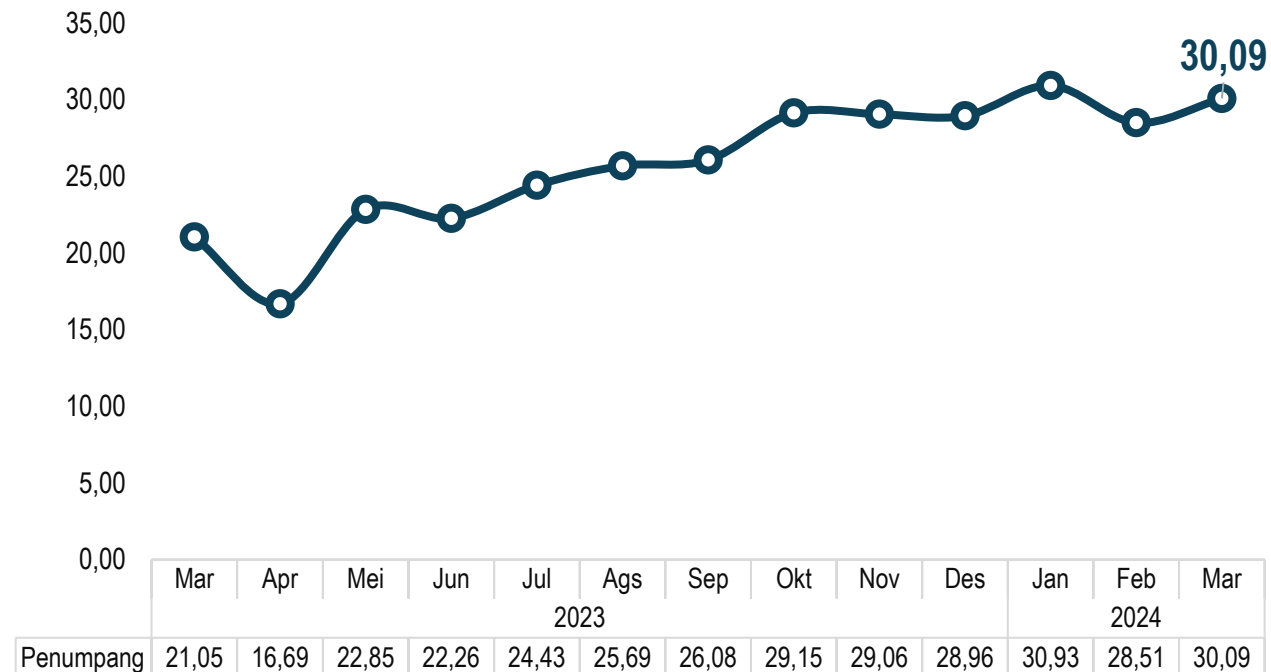
Jumlah penumpang Transjakarta *Meningkat* secara Bulanan pada Maret 2024



## Perkembangan Jumlah Bus Transjakarta yang Melayani Pelanggan (ribu unit)



## Perkembangan Jumlah Penumpang Transjakarta (juta orang)

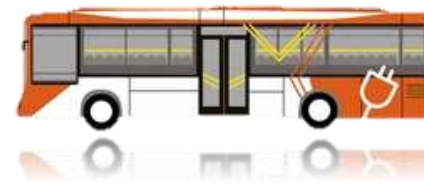


(m-to-m)

≡ **0,11%**

(y-on-y)

≡ **14,42%**



≡ **5,54%**

(m-to-m)

≡ **42,95%**

(y-on-y)



**BAHAN TAYANG DAN NASKAH BRS  
DAPAT DIUNDUH MELALUI TAUTAN BERIKUT:**

***[jakarta.bps.go.id/pressrelease.html](http://jakarta.bps.go.id/pressrelease.html)***



**BADAN PUSAT STATISTIK  
PROVINSI DKI JAKARTA**

*Penyedia Data Statistik Berkualitas  
untuk Indonesia Maju*

***Terima Kasih***

<https://jakarta.bps.go.id>

   @bpsdkijakarta

