

Katalog: 1102001.5106040

Kecamatan

KINTAMANI DALAM ANGKA 2018

<http://banglikab.bps.go.id>



**BADAN PUSAT STATISTIK
KABUPATEN BANGLI**



Kecamatan

KINTAMANI DALAM ANGKA 2018

<https://banglikab.bps.go.id>



Kecamatan Kintamani Dalam Angka 2018

ISSN : 2407-019x
No. Publikasi: 51060.1805
Katalog : 1102001.5106040

Ukuran Buku : 14,8 cm x 21 cm
Jumlah Halaman: xviii + 152

Naskah:
Badan Pusat Statistik Kabupaten Bangli

Gambar Kover oleh:
Badan Pusat Statistik Kabupaten Bangli

Ilustrasi Kover:
Gunung Batur

Diterbitkan oleh:
© BPS Kabupaten Bangli

Dicetak oleh:
UD Arysta Jaya

Dilarang mengumumkan, mendistribusikan, mengomunikasikan, dan/atau menggandakan sebagian atau seluruh isi buku ini untuk tujuan komersial tanpa izin tertulis dari Badan Pusat Statistik

KEPALA BPS KABUPATEN BANGLI



Ir. I MADE ANTARA YASA, M.Agb.



KATA PENGANTAR

Publikasi “Kecamatan Kintamani Dalam Angka 2018” merupakan kelanjutan dari publikasi tahun sebelumnya. Ada sedikit perubahan pada data yang disajikan dalam publikasi ini dalam rangka mengakomodir perkembangan kondisi pemerintahan, sosial, ekonomi masyarakat di kecamatan. Publikasi ini masih tetap menyajikan berbagai macam data yang dapat memberikan gambaran keadaan geografi dan karakteristik sosial ekonomi penduduk di Kecamatan Kintamani.

Kami mengucapkan terima kasih kepada semua pihak baik dari instansi pemerintahan/aparat desa maupun dari pihak swasta yang telah membantu dalam penyusunan publikasi ini. Kami sangat mengharapkan kerjasama dan partisipasi di tahun-tahun mendatang demi kesempurnaan publikasi ini.

Meskipun publikasi ini telah dipersiapkan dengan sebaik-baiknya, kami sadari masih banyak terdapat kekurangan. Kami sangat mengharapkan saran dan kritik yang membangun dari para konsumen data untuk perbaikan penerbitan di tahun-tahun mendatang.

Bangli, September 2018
Kepala BPS Kabupaten Bangli

Ir. I MADE ANTARA YASA, M. Agb.

DAFTAR ISI

| | Halaman |
|-----------------------------------------------------|---------|
| PETA WILAYAH KECAMATAN KINTAMANI | iii |
| KEPALA BPS KABUPATEN BANGLI | v |
| KATA PENGANTAR | vii |
| DAFTAR ISI | ix |
| DAFTAR TABEL | x |
| DAFTAR GAMBAR | xv |
| | |
| I GEOGRAFIS DAN IKLIM | 1 |
| II PEMERINTAHAN | 13 |
| III KEPENDUDUKAN DAN KETENAGAKERJAAN | 29 |
| IV SOSIAL | 45 |
| V PERTANIAN | 93 |
| VI INDUSTRI, PERTAMBANGAN, ENERGI, DAN KONSTRUKSI | 109 |
| VII HOTEL, PARIWISATA, TRANSPORTASI, DAN KOMUNIKASI | 127 |
| VIII KEUANGAN DAN HARGA | 141 |

DAFTAR TABEL

| Tabel | Judul | Halaman |
|-------|---------------------------------------------------------------------------------------------------------------------|---------|
| 1.1 | Letak, Status, Ketinggian, dan Klasifikasi Desa di Kecamatan Kintamani, 2017 | 7 |
| 1.2 | Luas Wilayah Menurut Penggunaan Lahan di Kecamatan Kintamani, 2017 | 9 |
| 1.3 | Luas Desa (Ha) dan Luas Lahan Sawah (Ha) Dirinci Menurut Jenis Pengairan di Kecamatan Kintamani, 2017 | 11 |
| 2.1 | Banyaknya Desa Adat, Banjar Dinas, dan Aparat Desa Menurut Desa di Kecamatan Kintamani, 2017 | 19 |
| 2.2 | Banyaknya Aparat Pemerintahan Desa Menurut Desa di Kecamatan Kintamani, 2017 | 21 |
| 2.3 | Jarak Desa ke Ibu Kota Kecamatan Kintamani (Km), 2017 | 23 |
| 2.4 | Banyaknya Pos Keamanan dan Jumlah Personil Menurut Desa di Kecamatan Kintamani, 2017 | 25 |
| 2.5 | Jumlah Hansip, Hansip yang Ditatar, Pembinaan Hansip, dan Bantuan Pakaian Menurut Desa di Kecamatan Kintamani, 2017 | 27 |
| 3.1 | Jumlah Penduduk Laki-laki (dalam ribuan) di Kecamatan Kintamani, 2013 - 2017 | 35 |

| | | |
|-------|-----------------------------------------------------------------------------------------------------|----|
| 3.2 | Jumlah Penduduk Perempuan (dalam ribuan) di Kecamatan Kintamani, 2013 - 2017 | 36 |
| 3.3 | Jumlah Penduduk (dalam ribuan) di Kecamatan Kintamani, 2013 - 2017 | 37 |
| 3.4 | Jumlah Penduduk Menurut Jenis Kelamin dan Rasio Jenis Kelamin di Kecamatan Kintamani, 2017 | 38 |
| 3.5 | Banyaknya Bangunan Menurut Penggunaannya Menurut Desa di Kecamatan Kintamani, 2017 | 39 |
| 3.6 | Banyaknya Keluarga Menurut Jenis Penerangan yang Digunakan Menurut di Kecamatan Kintamani, 2017 | 41 |
| 3.7 | Banyaknya Keluarga Menurut Penggunaan Kakus / Jamban di Kecamatan Kintamani, 2017 | 43 |
| 4.1.1 | Banyaknya Sekolah Menurut Jenjang Pendidikan Menurut Desa di Kecamatan Kintamani, 2017 | 54 |
| 4.1.2 | Banyaknya Guru Menurut Jenjang Pendidikan Tempat Mengajar Menurut Desa di Kecamatan Kintamani, 2017 | 56 |
| 4.1.3 | Banyaknya Murid Menurut Jenjang Pendidikan Menurut Desa di Kecamatan Kintamani, 2017 | 58 |
| 4.1.4 | Rasio Murid dan Guru Menurut Jenjang Pendidikan Menurut Desa di Kecamatan Kintamani, 2017 | 64 |
| 4.1.5 | Banyaknya Organisasi Sosial Desa Menurut Jenis dan Desa di Kecamatan Kintamani, 2017 | 66 |

| | | |
|-------|-------------------------------------------------------------------------------------------------------------------|----|
| 4.1.6 | Banyaknya Organisasi Kesenian Menurut Jenis dan Desa di Kecamatan Kintamani, 2017 | 68 |
| 4.1.7 | Banyaknya Fasilitas Olahraga Menurut Jenis dan Desa di Kecamatan Kintamani, 2017 | 70 |
| 4.1.8 | Banyaknya Penduduk yang Berlangganan Majalah dan Surat Kabar Menurut Jenis dan Desa di Kecamatan Kintamani, 2017 | 72 |
| 4.2.1 | Banyaknya Fasilitas Kesehatan Menurut Jenis dan Desa di Kecamatan Kintamani, 2017 | 74 |
| 4.2.2 | Banyaknya Tenaga Kesehatan Menurut Keahliannya dan Desa di Kecamatan Kintamani, 2017 | 76 |
| 4.2.3 | Banyaknya Aseptor KB Menurut Alat Kontrasepsi yang Digunakan dan Desa di Kecamatan Kintamani, 2017 | 78 |
| 4.2.4 | Banyaknya Keluarga yang Menggunakan Air Minum Dirinci Menurut Sumber Air Mminum di Kecamatan Kintamani, 2017 | 80 |
| 4.2.5 | Jumlah Panti Asuhan dan Penderita Cacat Menurut Jenis Cacat di Kecamatan Kintamani, 2017 | 82 |
| 4.3.1 | Banyaknya Tempat Ibadah Menurut Desa di Kecamatan Kintamani, 2017 | 84 |
| 4.3.2 | Banyaknya Pemuka Agama/ Aliran Kepercayaan Terhadap Tuhan Yang Maha Esa Menurut Desa di Kecamatan Kintamani, 2017 | 86 |

| | | |
|-------|------------------------------------------------------------------------------------------------------------|-----|
| 4.3.3 | Banyaknya Pura Menurut Jenisnya Menurut Desa di Kecamatan Kintamani, 2017 | 88 |
| 4.4.1 | Banyaknya Tindak Kriminalitas yang Dilaporkan Kepada Polisi Menurut Desa di Kecamatan Kintamani, 2017 | 90 |
| 5.1 | Banyaknya Ternak Menurut Jenis dan Desa di Kecamatan Kintamani, 2017 | 99 |
| 5.2 | Banyaknya Unggas Menurut Jenis dan Desa di Kecamatan Kintamani, 2017 | 103 |
| 5.3 | Banyaknya Produksi Ikan Menurut Jenis dan Desa di Kecamatan Kintamani, 2017 | 105 |
| 5.4 | Jumlah Subak dan Luas Areal Baku Subak Menurut Jenis Irigasi di Kecamatan Kintamani, 2017 | 107 |
| 6.1 | Banyaknya Perusahaan Industri Menurut Kelompok Industri dan Desa di Kecamatan Kintamani, 2017 | 115 |
| 6.2 | Banyaknya Tenaga Kerja Perusahaan Industri Menurut Kelompok Industri dan Desa di Kecamatan Kintamani, 2017 | 117 |
| 6.3 | Jumlah Sarana Perekonomian Menurut Jenis dan Desa di Kecamatan Kintamani, 2017 | 119 |
| 6.4 | Jumlah Restoran / Rumah Makan, Warung, dan Art Shop Menurut Desa di Kecamatan Kintamani, 2017 | 121 |
| 6.4 | Jumlah Restoran / Rumah Makan, Warung, dan Art Shop Menurut Desa di Kecamatan Kintamani, 2017 | 113 |

| | | |
|-----|----------------------------------------------------------------------------------------------------------|-----|
| 6.5 | Jumlah Sarana Bank dan Lembaga Keuangan Lainnya Menurut Desa di Kecamatan Kintamani, 20167 | 123 |
| 6.6 | Banyaknya Koperasi dan Jumlah Anggota Menurut Jenis dan Desa di Kecamatan Kintamani, 2017 | 125 |
| 7.1 | Panjang Jalan Menurut Jenis Permukaan Jalan dan Jembatan Menurut Desa di Kecamatan Kintamani, 2017 | 132 |
| 7.2 | Banyaknya Kendaraan Bermotor Menurut Jenis dan Desa di Kecamatan Kintamani, 2017 | 134 |
| 7.3 | Banyaknya Kendaraan Tidak Bermotor Menurut Jenis dan Desa di Kecamatan Kintamani, 2017 | 136 |
| 7.4 | Banyaknya Sarana Komunikasi Menurut Jenis dan Desa di Kecamatan Kintamani, 2017 | 138 |
| 8.1 | Anggaran dan Realisasi Pendapatan (Rupiah) Pelaksanaan APBDesa Menurut Desa di Kecamatan Kintamani, 2017 | 147 |
| 8.2 | Anggaran/Realisasi Belanja (Rupiah) Pelaksanaan APBDesa Menurut Desa di Kecamatan Kintamani, 2017 | 149 |
| 8.3 | Anggaran dan Realisasi Pembiayaan (Rupiah) Pelaksanaan APBDesa Menurut Desa di Kecamatan Kintamani, 2017 | 151 |

DAFTAR GAMBAR

| | | |
|---|-----------------------------------------------------------------------------------------|-----|
| 1 | Persentase Desa Menurut Ketinggian dari Permukaan Laut (m) di Kecamatan Kintamani, 2017 | 5 |
| 2 | Jumlah Desa Adat, Banjar Dinas, dan Aparat Desa di Kecamatan Kintamani, 2017 | 17 |
| 3 | Jumlah Penduduk di Kecamatan Kintamani, 2012-2017 | 33 |
| 4 | Banyaknya Sekolah Menurut Jenjang Pendidikan di Kecamatan Kintamani, 2016 | 53 |
| 5 | Persentase Unggas Menurut Jenis di Kecamatan Kintamani, 2017 | 97 |
| 6 | Jumlah Industri Kerajinan Rumah Tangga di Kecamatan Kintamani, 2013-2017 | 113 |
| 7 | Jumlah Sepeda Motor di Kecamatan Kintamani, 2013-2017 | 131 |
| 8 | Persentase Besaran Realisasi Belanja Pelaksanaan APBDesa Pemerintah Desa | 145 |

PENJELASAN UMUM

Tanda-tanda, satuan-satuan, dan lain-lainnya yang digunakan dalam publikasi ini adalah sebagai berikut:

1. Tanda-tanda:

| | |
|--------------------------------------|---|
| Tidak ada atau nol | - |
| Data sesuai dengan klasifikasi | v |

2. Satuan:

| | |
|-------------------------|----------------|
| 1 Ton | 10 Kwintal |
| 1 Ton | 1000 kilogram |
| 1 Kilometer | 1000 Meter |
| 1 Meter | 1000 Milimeter |
| 1 Km ² | 100 Hektar |
| 1 kWh | 1000 Watt jam |
| 1 m ³ | 1000 Liter |
| 1 Liter | 1000 cc |

3. Singkatan:

| | |
|---------|------------------------------|
| Babinsa | Bintara Pembina Desa |
| Bimas | Bimbingan Masyarakat |
| Hansip | Pertahanan Sipil |
| IUD | Alat kontrasepsi dalam rahim |
| KB | Keluarga Berencana |
| KUD | Koperasi Unit Desa |
| Linmas | Perlindungan Masyarakat |
| PDAM | Perusahaan Daerah Air Minum |

3. **Singkatan:**

| | |
|-----------|----------------------------------|
| Posyandu | Pos Pelayanan Terpadu |
| PKK | Pembinaan Kesejahteraan Keluarga |
| PMD | Pemberdayaan Masyarakat Desa |
| PPLKB | Petugas Penyuluh Lapangan KB |
| PT | Perguruan Tinggi |
| PU | Dinas Pekerjaan Umum |
| Puskesmas | Pusat Kesehatan Masyarakat |
| SD | Sekolah Dasar |
| SMP | Sekolah Menengah Pertama |
| SMU/K | Sekolah Menengah Umum/Kejuruan |
| TK | Taman Kanak-Kanak |
| UPTD | Unit Pelaksana Teknis Daerah |

BAB

1

Kecamatan Kintamani Dalam Angka

**GEOGRAFIS
DAN
IKLIM**

PENJELASAN TEKNIS

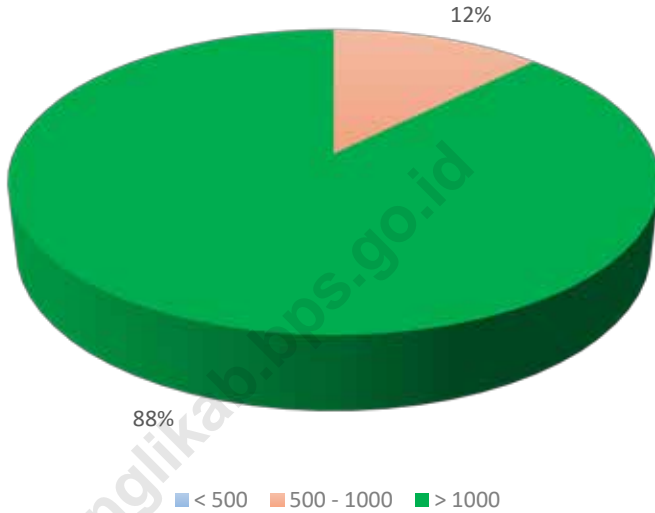
- 1 Berdasarkan posisi geografis, Kecamatan Kintamani memiliki batas-batas, yaitu sebelah utara - Kabupaten Buleleng; timur - Kabupaten Karangasem; barat - Kabupaten Buleleng dan Kabupaten Badung, dan selatan - Kecamatan Bangli dan Kabupaten Gianyar
- 2 Kecamatan Kintamani terdiri dari 48 desa yang tersebar dari Kintamani bagian barat sampai timur. Jumlah desa di Kecamatan Kintamani adalah yang terbesar di Kabupaten Bangli
- 3 **Desa tepi laut/pantai** adalah desa yang sebagian atau seluruh wilayahnya bersinggungan langsung dengan laut, baik berupa pantai maupun tebing karang
- 4 **Desa bukan tepi laut/pantai** adalah desa yang wilayahnya tidak bersinggungan langsung dengan laut, baik berupa pantai maupun tebing karang
- 5 **Klasifikasi desa**, menurut perkembangannya desa dapat dibedakan menjadi desa swadaya (desa yang masih terikat dengan tradisi), swakarya (desa yang setingkat lebih maju dari desa swadaya), dan (swasembada (desa maju atau berkembang

ULASAN

Kabupaten Bangli terletak diantara $115^{\circ} 13' 48''$ sampai $115^{\circ} 27' 24''$ Bujur Timur dan $8^{\circ} 8' 30''$ sampai $8^{\circ} 31' 87''$ Lintang Selatan. Posisinya berada di tengah-tengah Pulau Bali, sehingga merupakan satu-satunya Kabupaten yang tidak memiliki pantai / laut.

Kecamatan Kintamani merupakan salah satu kecamatan yang terdapat di Kabupaten Bangli yang mempunyai luas wilayah sebesar $366,92 \text{ km}^2$. Menurut penggunaannya, wilayah Kecamatan Kintamani pada tahun 2016 terbagi menjadi sawah, perkebunan, tegal, pekarangan dan lain-lain, yang masing-masing luasnya 125 hektar 8.331 hektar, 15.952 hektar, 69.8 hektar, dan 13.485 hektar.

Gambar 1
Persentase Desa Menurut Ketinggian dari Permukaan Laut (m) di
Kecamatan Kintamani, 2017



Sumber : PMD Kecamatan Kintamani

Tabel 1.1 Letak, Status, Ketinggian, dan Klasifikasi Desa di Kecamatan Kintamani, 2017

| Desa / Kelurahan | Letak Desa | | Status Desa | | Ketinggian dari Permukaan Laut (m) | | | Klasifikasi Desa | | |
|-----------------------|------------|---------------|-------------|---------------|------------------------------------------|---------------|-----------|------------------|--------------|----------------|
| | Pantai | Non Pantai | Kota | Pede- saan | < 500 | 500 - 1000 | > 1000 | Swa daya | Swa karya | Swase mbada |
| (1) | (2) | (3) | (4) | (5) | (6) | (7) | (8) | (9) | (10) | (11) |
| Mengani | - | v | - | v | - | v | | v | - | - |
| Binyan | - | v | - | v | - | | v | v | - | - |
| Ulian | - | v | - | v | - | | v | v | - | - |
| Bunutin | - | v | - | v | - | v | | v | - | - |
| Langgahan | - | v | - | v | - | v | | v | - | - |
| Lembean | - | v | - | v | - | | v | v | - | - |
| Bayung Cenik | - | v | - | v | - | | v | v | - | - |
| Mangguh | - | v | - | v | - | | v | v | - | - |
| Belancan | - | v | - | v | - | | v | v | - | - |
| Katung | - | v | - | v | - | | v | | v | - |
| Banua | - | v | - | v | - | v | | v | - | - |
| Abuan | - | v | - | v | - | | v | v | - | - |
| Bonyoh | - | v | - | v | - | | v | v | - | - |
| Sekaan | - | v | - | v | - | | v | v | - | - |
| Bayung Gede | - | v | - | v | - | | v | v | - | - |
| Sekardadi | - | v | - | v | - | | v | v | - | - |
| Kedisan | - | v | - | v | - | | v | v | - | - |
| Buahan | - | v | - | v | - | | v | v | - | - |
| Suter | - | v | - | v | - | | v | v | - | - |
| Abang Batu Dinding | - | v | - | v | - | | v | v | - | - |
| Abang Songan | - | v | - | v | - | | v | v | - | - |
| Terunyan | - | v | - | v | - | | v | v | - | - |
| Songan B | - | v | - | v | - | | v | v | - | - |
| Songan A | - | v | - | v | - | | v | v | - | - |
| Batur Selatan | - | v | - | v | - | | v | v | - | - |
| Batuh Tengah | - | v | - | v | - | | v | v | - | - |
| Batur Utara | - | v | - | v | - | | v | v | - | - |

Tabel 1.1 Lanjutan

| Desa / Kelurahan | Letak Desa | | Status Desa | | Ketinggian dari Permukaan Laut (m) | | | Klasifikasi Desa | | |
|---------------------|------------|---------------|-------------|---------------|------------------------------------------|---------------|-----------|------------------|--------------|----------------|
| | Pantai | Non Pantai | Kota | Pede- saan | < 500 | 500 - 1000 | > 1000 | Swa daya | Swa karya | Swase mbada |
| (1) | (2) | (3) | (4) | (5) | (6) | (7) | (8) | (9) | (10) | (11) |
| Kintamani | - | v | - | v | - | - | v | v | - | - |
| Serai | - | v | - | v | - | - | v | v | - | - |
| Manikliyu | - | v | - | v | - | - | v | v | - | - |
| Awan | - | v | - | v | - | - | v | v | - | - |
| Belantih | - | v | - | v | - | - | v | v | - | - |
| Gunung Bau | - | v | - | v | - | - | v | v | - | - |
| Belanga | - | v | - | v | - | - | v | v | - | - |
| Batukaang | - | v | - | v | - | - | v | v | - | - |
| Catur | - | v | - | v | - | - | v | v | - | - |
| Pengejaran | - | v | - | v | - | - | v | v | - | - |
| Satra | - | v | - | v | - | - | v | v | - | - |
| Selulung | - | v | - | v | - | - | v | v | - | - |
| Dausa | - | v | - | v | - | - | v | v | - | - |
| Daup | - | v | - | v | - | - | v | v | - | - |
| Bantang | - | v | - | v | - | - | v | v | - | - |
| Kutuh | - | v | - | v | - | v | - | v | - | - |
| Sukawana | - | v | - | v | - | - | v | v | - | - |
| Subaya | - | v | - | v | - | v | - | v | - | - |
| Siakin | - | v | - | v | - | - | v | v | - | - |
| Pinggian | - | v | - | v | - | - | v | v | - | - |
| Belandingan | - | v | - | v | - | - | v | v | - | - |
| Jumlah | | | | | | | | | | |
| 2017 | - | 48 | - | 48 | - | 15 | 33 | 47 | 1 | - |
| 2016 | - | 48 | - | 48 | - | 15 | 33 | 47 | 1 | - |
| 2015 | - | 48 | - | 48 | - | 15 | 33 | 47 | 1 | - |
| 2014 | - | 48 | - | 48 | - | 15 | 33 | 47 | 1 | - |
| 2013 | - | 48 | - | 48 | - | 15 | 33 | 47 | 1 | - |

Sumber : PMD Kecamatan Kintamani

Tabel 1.2 Luas Wilayah Menurut Penggunaan Lahan di Kecamatan Kintamani, 2017

| Desa / Kelurahan | Penggunaan Lahan (Ha) | | | | | | |
|-----------------------|----------------------------|-------|------------|-----------------|-----------------|------------------|---------------|
| | Luas (Km ²) | Sawah | Perkebunan | Tegal / Huma | Peka- rangan | Tanah Kuburan | Tanah Lain |
| (1) | (2) | (3) | (4) | (5) | (6) | (7) | (8) |
| Mengani | 4,27 | 30 | 132 | 229 | 14 | 1 | 21 |
| Binyan | 1,48 | - | 73 | 43 | 8 | 1 | 14 |
| Ulian | 3,53 | - | 162 | 133 | 3 | 2 | 54 |
| Bunutin | 2,58 | 65 | 76 | 87 | 5 | 1 | 30 |
| Langgahan | 3,71 | 30 | 170 | 163 | 17 | 1 | 2 |
| Lembean | 3,30 | - | 154 | 130 | 15 | 3 | 28 |
| Bayung Cenik | 4,01 | - | 131 | 212 | 10 | 1 | 32 |
| Mangguh | 2,13 | - | 65 | 123 | 10 | 1 | 14 |
| Belancan | 9,73 | - | 212 | 673 | 14 | 2 | 73 |
| Katung | 2,80 | - | 60 | 191 | 19 | 1 | 9 |
| Banua | 2,45 | - | 31 | 189 | 17 | 1 | 8 |
| Abuan | 3,26 | - | - | 241 | 20 | 1 | 65 |
| Bonyoh | 4,33 | - | 50 | 242 | 16 | 1 | 124 |
| Sekaan | 2,53 | - | 49 | 121 | 22 | 1 | 60 |
| Bayung Gede | 10,24 | - | 210 | 512 | 26 | 1 | 275 |
| Sekardadi | 8,40 | - | 48 | 725 | 25 | 7 | 36 |
| Kedisan | 11,75 | - | 6 | 737 | 23 | 1 | 407 |
| Buahan | 14,23 | - | 25 | 528 | 17 | 1 | 852 |
| Suter | 12,56 | - | 71 | 296 | 17 | 0 | 872 |
| Abang Batu Dinding | 14,33 | - | 77 | 312 | 10 | 4 | 306 |
| Abang Songan | 7,08 | - | 94 | 911 | 15 | 4 | 408 |
| Terunyan | 19,63 | - | 115 | 972 | 36 | 4 | 836 |
| Songan B | 11,88 | - | 65 | 700 | 95 | 3 | 325 |
| Songan A | 17,01 | - | 60 | 1 321 | 44 | - | 276 |
| Batur Selatan | 13,86 | - | 100 | 360 | 22 | 1 | 904 |
| Batuh Tengah | 28,20 | - | 22 314 | 215 | 200 | - | 35 |
| Batur Utara | 3,36 | - | - | 167 | 9 | - | 160 |

Sumber : UPTD Pertanian Kecamatan Kintamani

Tabel 1.2 Lanjutan

| Desa / Kelurahan | Penggunaan Lahan (Ha) | | | | | | |
|---------------------|----------------------------|-------|------------|-----------------|-----------------|------------------|---------------|
| | Luas (Km ²) | Sawah | Perkebunan | Tegal / Huma | Peka- rangan | Tanah Kuburan | Tanah Lain |
| (1) | (2) | (3) | (4) | (5) | (6) | (7) | (8) |
| Kintamani | 15,13 | - | 98 | 488 | 28,99 | 3,8 | 885 |
| Serai | 5,38 | - | 217 | 275 | 15 | 2 | 29 |
| Manikliyu | 5,03 | - | 130 | 316 | 24 | 2 | 32 |
| Awan | 5,34 | - | 210 | 175 | 18 | 1 | 130 |
| Belantih | 9,06 | - | 205 | 562 | 21 | 1 | 117 |
| Gunung Bau | 1,95 | - | 60 | 100 | 13 | 1 | 21 |
| Belanga | 2,82 | - | 99 | 156 | 7 | 1 | 20 |
| Batukaang | 1,92 | - | 110 | 57 | 9 | 1 | 15 |
| Catur | 7,56 | - | 300 | 599 | 17 | 1 | 202 |
| Pengejaran | 4,11 | - | 118 | 222 | 25 | 1 | 104 |
| Satra | 11,63 | - | 308 | 729 | 27 | 2 | 97 |
| Selulung | 5,91 | - | 2 118 | 79 | 25 | 1 | 379 |
| Dausa | 6,28 | - | 335 | 216 | 26 | 1 | 51 |
| Daup | 2,69 | - | 91 | 101 | 8 | 1 | 69 |
| Bantang | 9,80 | - | 311 | 203 | 20 | 1 | 445 |
| Kutuh | 4,11 | - | 89 | 94 | 5 | 1 | 223 |
| Sukawana | 33,61 | - | 641 | 116 | 49 | 1 | 2 553 |
| Subaya | 4,04 | - | 60 | 102 | 15 | 0 | 227 |
| Siakin | 8,84 | - | 138 | 269 | 21 | 1 | 455 |
| Pinggan | 16,51 | - | 130 | 342 | 23 | 1 | 957 |
| Belandingan | 6,00 | - | 117 | 218 | 17 | 1 | 248 |
| Jumlah | | | | | | | |
| 2016 | 366,9 | 125 | 8 331 | 15 952 | 956,99 | 69,8 | 13 485 |
| 2015 | 366,92 | 140 | 6 401 | 15 687 | 951 | 70 | 13 495 |
| 2014 | 366,92 | 134 | 6 385 | 15 668 | 947 | 65 | 13 493 |
| 2013 | 366,92 | 134 | 6 385 | 15 668 | 947 | 65 | 13 493 |
| 2012 | 366,92 | 130 | 6 385 | 15 672 | 947 | 65 | 13 493 |

Sumber : UPTD Pertanian Kecamatan Kintamani

Tabel 1.3 Luas Desa (Ha) dan Luas Lahan Sawah (Ha) Dirinci Menurut Jenis Pengairan di Kecamatan Kintamani, 2017

| Desa / Kelurahan | Luas Desa (Ha) | | | Luas Lahan Sawah (Ha) | | | | | |
|---------------------|----------------|--------------|--------|-----------------------|---------------------------|---------------------|------------------|------------------------|--------|
| | Lahan Sawah | Lahan Kering | Jumlah | Pengairan Teknis | Pengairan Setengah Teknis | Pengairan Sederhana | Pengairan Non PU | Pengairan Pasang Surut | Jumlah |
| (1) | (2) | (3) | (4) | (5) | (6) | (7) | (8) | (9) | (10) |
| Mengani | 30 | 397 | 427 | - | - | - | 30 | - | 30 |
| Binyan | - | 148 | 148 | - | - | - | - | - | - |
| Ulian | - | 353 | 353 | - | - | - | - | - | - |
| Bunutin | 65 | 203 | 258 | - | - | - | 50 | - | 50 |
| Langgahan | 30 | 365 | 371 | - | - | - | 30 | - | 30 |
| Lembean | - | 330 | 330 | - | - | - | - | - | - |
| Bayung Cenik | 15 | 386 | 401 | - | - | - | 15 | - | 15 |
| Mangguh | - | 213 | 213 | - | - | - | - | - | - |
| Belancan | - | 973 | 973 | - | - | - | - | - | - |
| Katung | - | 280 | 280 | - | - | - | - | - | - |
| Banua | - | 245 | 245 | - | - | - | - | - | - |
| Abuan | - | 326 | 326 | - | - | - | - | - | - |
| Bonyoh | - | 433 | 433 | - | - | - | - | - | - |
| Seka | - | 253 | 253 | - | - | - | - | - | - |
| Bayung Gede | - | 1 024 | 1 024 | - | - | - | - | - | - |
| Sekardadi | - | 840 | 840 | - | - | - | - | - | - |
| Kedisan | - | 1 175 | 1 175 | - | - | - | - | - | - |
| Buahan | - | 1 423 | 1 423 | - | - | - | - | - | - |
| Suter | - | 4 1200 | 4 1200 | - | - | - | - | - | - |
| Abang Batu Dinding | - | 708 | 708 | - | - | - | - | - | - |
| Abang Songan | - | 1 433 | 1 433 | - | - | - | - | - | - |
| Terunyan | - | 1 963 | 1 963 | - | - | - | - | - | - |
| Songan B | - | 1 188 | 1 188 | - | - | - | - | - | - |
| Songan A | - | 1 701 | 1 701 | - | - | - | - | - | - |
| Batur Selatan | - | 1 386 | 1 386 | - | - | - | - | - | - |
| Batuh Tengah | - | 474 | 474 | - | - | - | - | - | - |

Sumber : UPTD Pertanian Kecamatan Kintamani

Tabel 1.3 Lanjutan

| Desa / Kelurahan | Luas Desa (Ha) | | | Luas Lahan Sawah (Ha) | | | | | | |
|---------------------|----------------|-----------------|--------|-----------------------|---------------------------------|------------------------|---------------------|------------------------------|--------|-----|
| | Lahan Sawah | Lahan Kering | Jumlah | Pengairan Teknis | Pengairan Setengah Teknis | Pengairan Sederhana | Pengairan Non PU | Pengairan Pasang Surut | Jumlah | |
| (1) | (2) | (3) | (4) | (5) | (6) | (7) | (8) | (9) | (10) | |
| Kintamani | - | 1 513 | 1 513 | - | - | - | - | - | - | |
| Serai | - | 538 | 538 | - | - | - | - | - | - | |
| Manikliyu | - | 503 | 503 | - | - | - | - | - | - | |
| Awan | - | 534 | 534 | - | - | - | - | - | - | |
| Belantih | - | 906 | 906 | - | - | - | - | - | - | |
| Gunung Bau | - | 195 | 195 | - | - | - | - | - | - | |
| Belanga | - | 282 | 282 | - | - | - | - | - | - | |
| Batukaang | - | 192 | 192 | - | - | - | - | - | - | |
| Catur | - | 756 | 607 | - | - | - | - | - | - | |
| Pengejaran | - | 411 | 411 | - | - | - | - | - | - | |
| Satra | - | 1 163 | 1 163 | - | - | - | - | - | - | |
| Selulung | - | 591 | 591 | - | - | - | - | - | - | |
| Dausa | - | 628 | 628 | - | - | - | - | - | - | |
| Daup | - | 269 | 269 | - | - | - | - | - | - | |
| Bantang | - | 980 | 980 | - | - | - | - | - | - | |
| Kutuh | - | 411 | 411 | - | - | - | - | - | - | |
| Sukawana | - | 3 361 | 3 361 | - | - | - | - | - | - | |
| Subaya | - | 404 | 404 | - | - | - | - | - | - | |
| Siakin | - | 884 | 884 | - | - | - | - | - | - | |
| Pinggian | - | 1 651 | 1 651 | - | - | - | - | - | - | |
| Belandingan | - | 600 | 600 | - | - | - | - | - | - | |
| Jumlah | | | | | | | | | | |
| | 2016 | 140 | 36 584 | 36 541 | - | - | - | 125 | - | 125 |
| | 2015 | 140 | 36 586 | 36 706 | - | - | - | 140 | - | 140 |
| | 2014 | 134 | 36 558 | 36 692 | - | 10 | - | 124 | - | 134 |
| | 2013 | 134 | 36 558 | 36 692 | - | 10 | - | 124 | - | 134 |
| | 2012 | 120 | 36 572 | 36 692 | - | 10 | - | 110 | - | 120 |

Sumber : UPTD Pertanian Kecamatan Kintamani

BAB

2

Kecamatan Kintamani Dalam Angka

PEMERINTAHAN

PENJELASAN TEKNIS

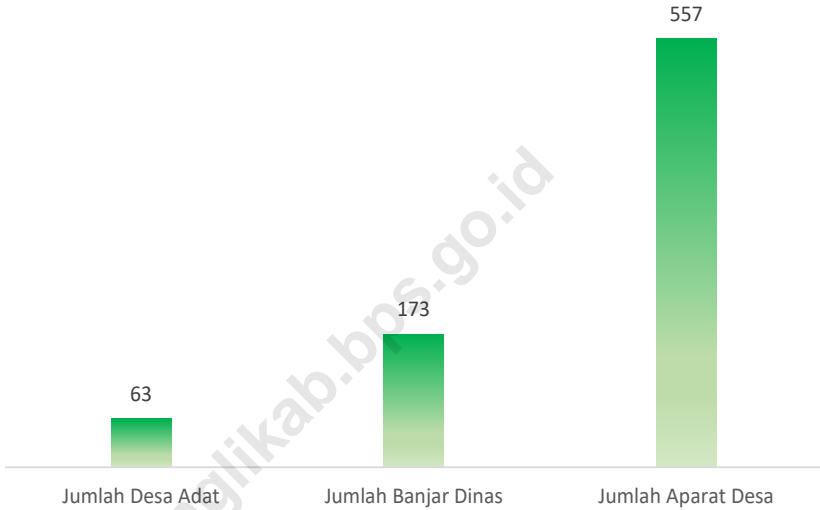
1. **Desa Adat** menurut Undang-Undang Desa Nomor 6 Tahun 2014 adalah pengakuan masyarakat hukum adat sebagai subjek hukum dalam sistem pemerintahan, yaitu menetapkan unit sosial masyarakat hukum adat seperti nagari, huta, kampung, mukim dan lain-lain sebagai badan hukum publik.
2. **Banjar** menurut Kamus Besar Bahasa Indonesia adalah bagian desa setingkat dng rukun warga atau dukuh yg dikepalai oleh seorang kelian.
3. **Kaur** merupakan singkatan dari kepala urusan yang merupakan para pembantu kepala desa/lurah. Posisi Kaur ini merupakan adaptasi modern dari jabatan-jabatan masa lalu, seperti ulu-ulu, modin, atau bekel.
4. **Hansip** atau pertahanan sipil merupakan salah satu satuan pertahanan dan keamanan yang dibentuk oleh pemerintah di Indonesia. Hansip berada di bawah Departemen Dalam Negeri untuk kepentingan keamanan.

ULASAN

Untuk menjalankan suatu roda pemerintahan terdapat tiga unsur yang harus dipenuhi yaitu unsur politik, ekonomi dan birokrasi. Ketiga unsur tersebut harus saling mendukung satu sama lainnya. Unsur politik dan birokrasi masing-masing dapat diwakili oleh lembaga-lembaga yang berperan dalam mengambil suatu keputusan dalam pemerintahan tersebut. Dalam hal ini unsur tersebut dapat diwakili oleh sisi administratif dan personil atau aparat yang ada didalamnya. Sedangkan dari sisi ekonomi dapat dilihat dari anggaran yang dikelola dan juga lembaga-lembaga ekonomi yang ada.

Secara administratif Kecamatan Kintamani terdiri dari 63 Desa Adat, 173 Banjar Dinas dan mempunyai 554 aparat desa. Aparat desa mencakup kepada desa/lurah, kepala dusun/banjar, sekretaris desa/lurah, kaur (pemerintahan, pembangunan), dan adminitrasi lainnya.

Gambar 2
Jumlah Desa Adat, Banjar Dinas, dan Aparat Desa di Kecamatan
Kintamani, 2016



<https://banglikab.bps.go.id>

Tabel 2.1 Banyaknya Desa Adat, Banjar Dinas, dan Aparat Desa Menurut Desa di Kecamatan Kintamani, 2017

| Desa / Kelurahan | Desa Adat | Banjar | Aparat Desa |
|-----------------------|-----------|--------|-------------|
| (1) | (2) | (3) | (4) |
| Mengani | 1 | 1 | 10 |
| Binyan | 1 | 1 | 13 |
| Ulian | 1 | 1 | 10 |
| Bunutin | 1 | 1 | 11 |
| Langgahan | 1 | 2 | 13 |
| Lembean | 1 | 1 | 11 |
| Bayung Cenic | 1 | 1 | 11 |
| Mangguh | 1 | 1 | 11 |
| Belancan | 2 | 3 | 13 |
| Katung | 1 | 1 | 12 |
| Banua | 1 | 1 | 10 |
| Abuan | 1 | 1 | 12 |
| Bonyoh | 1 | 1 | 11 |
| Sekaan | 1 | 1 | 12 |
| Bayung Gede | 1 | 2 | 11 |
| Sekardadi | 1 | 3 | 14 |
| Kedisan | 1 | 1 | 8 |
| Buahan | 1 | 4 | 13 |
| Suter | 1 | 5 | 16 |
| Abang Batu Dinding | 1 | 7 | 15 |
| Abang Songan | 1 | 6 | 16 |
| Terunyan | 1 | 5 | 14 |
| Songan B | 1 | 18 | 26 |
| Songan A | 1 | 15 | 25 |
| Batur Selatan | 1 | 11 | 20 |
| Batuh Tengah | 1 | 8 | 15 |
| Batur Utara | 1 | 5 | 12 |

Sumber : Kepala Desa se-Kecamatan Kintamani

Tabel 2.1 Lanjutan

| Desa / Kelurahan | Desa Adat | Banjar | Aparat Desa |
|---------------------|-----------|--------|-------------|
| (1) | (2) | (3) | (4) |
| Kintamani | 3 | 9 | 21 |
| Serai | 1 | 1 | 12 |
| Manikliyu | 1 | 2 | 9 |
| Awan | 1 | 2 | 11 |
| Belantih | 1 | 8 | 18 |
| Gunung Bau | 1 | 1 | 11 |
| Belanga | 1 | 1 | 12 |
| Batukaang | 1 | 1 | 8 |
| Catur | 1 | 3 | 15 |
| Pengejaran | 1 | 1 | 13 |
| Satra | 6 | 6 | 19 |
| Selulung | 1 | 8 | 10 |
| Dausa | 3 | 3 | 11 |
| Daup | 1 | 1 | 11 |
| Bantang | 2 | 2 | 11 |
| Kutuh | 2 | 2 | 13 |
| Sukawana | 3 | 9 | 19 |
| Subaya | 1 | 1 | 12 |
| Siakin | 2 | 2 | 13 |
| Pinggán | 1 | 1 | 8 |
| Belandingan | 1 | 1 | - |
| Jumlah | | | |
| 2017 | 63 | 173 | 557 |
| 2016 | 63 | 173 | 557 |
| 2015 | 61 | 176 | 514 |
| 2014 | 61 | 174 | 513 |
| 2013 | 61 | 174 | 513 |

Sumber : Kepala Desa se-Kecamatan Kintamani

Tabel 2.2 Banyaknya Aparat Pemerintahan Desa Menurut Desa di Kecamatan Kintamani, 2017

| Desa / Kelurahan | Kepala Desa/ Lurah | Sekre- taris Desa | Kadus Pelak- sana Kewila- yahan | Kepala Seksi | | | Kaur | | | Tenaga Teknis |
|-----------------------|--------------------------|-------------------------|---------------------------------------------|------------------------|---------------------------|---------------------|----------------|---------------|-----------------------|------------------|
| | | | | Peme- rinta- han | Kese- jahte- teraan | Pela- yan- an | TU dan Umum | Keua- ngan | Peren- cana- an | |
| (1) | (2) | (3) | (4) | (5) | (6) | (7) | (8) | (9) | (10) | (11) |
| Mengani | 1 | 1 | 1 | 1 | 1 | 1 | 1 | 1 | 1 | 1 |
| Binyan | 1 | 1 | 1 | 1 | 1 | 1 | 1 | 1 | 1 | 4 |
| Ulian | 1 | 1 | 1 | 1 | 1 | 1 | 1 | 1 | 1 | 1 |
| Bunutin | 1 | 1 | 1 | 1 | 1 | 1 | 1 | 1 | 1 | 2 |
| Langgahan | 1 | 1 | 2 | 1 | 1 | 1 | 1 | 1 | 1 | 3 |
| Lembean | 1 | 1 | 1 | 1 | 1 | 1 | 1 | 1 | 1 | 2 |
| Bayung Cenik | 1 | 1 | 1 | 1 | 1 | 3 | | | | |
| Mangguh | 1 | 1 | 1 | 1 | 1 | 3 | | | | |
| Belancan | 1 | 3 | 1 | 1 | 1 | 3 | | | | |
| Katung | 1 | 1 | 1 | 1 | 1 | 3 | | | | |
| Banua | 1 | 1 | 1 | 1 | 1 | 3 | | | | |
| Abuan | 1 | 1 | 1 | 1 | 1 | 7 | | | | |
| Bonyoh | 1 | 1 | 1 | 1 | 1 | 7 | | | | |
| Sekaan | 1 | 1 | 1 | 1 | 1 | 5 | | | | |
| Bayung Gede | 1 | 2 | 1 | 1 | 1 | 1 | | | | |
| Sekardadi | 1 | 3 | 1 | 1 | 1 | 3 | | | | |
| Kedisan | 1 | 1 | 1 | 1 | 1 | 3 | | | | |
| Buahan | 1 | 4 | 1 | 1 | 1 | 3 | | | | |
| Suter | 1 | 5 | 1 | 1 | 1 | 3 | | | | |
| Abang Batu Dinding | 1 | 7 | 1 | 1 | 1 | 4 | | | | |
| Abang Songan | 1 | 6 | 1 | 1 | 1 | 3 | | | | |
| Terunyan | 1 | 5 | 1 | 1 | 1 | 3 | | | | |
| Songan B | 1 | 18 | 1 | 1 | 1 | 3 | | | | |
| Songan A | 1 | - | 1 | 1 | 1 | 3 | | | | |
| Batur Selatan | 1 | 11 | 1 | 1 | 1 | 3 | | | | |
| Batuh Tengah | 1 | 8 | 1 | 1 | 1 | 3 | | | | |
| Batur Utara | 1 | 5 | 1 | 1 | 1 | 3 | | | | |

Sumber : Kepala Desa se-Kecamatan Kintamani

Tabel 2.2 Lanjutan

| Desa / Kelurahan | Kepala Desa/ Lurah | Sekre- taris Desa | Kadus Pelak- sana Kewila- yahan | Kepala Seksi | | | Kaur | | | Tenaga Teknis |
|---------------------|--------------------------|-------------------------|---------------------------------------------|------------------------|---------------------------|---------------------|----------------|---------------|-----------------------|------------------|
| | | | | Peme- rinta- han | Kese- jahte- teraan | Pela- yan- an | TU dan Umum | Keua- ngan | Peren- cana- an | |
| (1) | (2) | (3) | (4) | (5) | (6) | (7) | (8) | (9) | (10) | (11) |
| Kintamani | 1 | 9 | 1 | 1 | 1 | 3 | 1 | | | |
| Serai | 1 | 1 | 1 | 1 | 1 | 1 | 1 | 1 | 1 | 3 |
| Manikliyu | 1 | 1 | 2 | 1 | 1 | 1 | 1 | 1 | 1 | 2 |
| Awan | 1 | 1 | 2 | 1 | 1 | 1 | 1 | 1 | 1 | 1 |
| Belantih | 1 | 1 | 8 | 1 | 1 | 1 | 1 | 1 | 1 | 2 |
| Gunung Bau | 1 | 1 | 1 | 1 | 1 | 1 | 1 | 1 | 1 | 2 |
| Belanga | 1 | 1 | 1 | 1 | 1 | 1 | 1 | 1 | 1 | 3 |
| Batukaang | 1 | 1 | 1 | 1 | 1 | 1 | 1 | 1 | 1 | 1 |
| Catur | 1 | 1 | 3 | 1 | 1 | 1 | 1 | 1 | 1 | 4 |
| Pengejaran | 1 | 1 | 1 | 1 | 1 | 1 | 1 | 1 | 1 | 4 |
| Satra | 1 | 6 | 1 | 1 | 1 | 3 | - | | | |
| Selulung | 1 | 1 | 8 | 1 | 1 | 1 | 1 | 1 | 1 | 3 |
| Dausa | 1 | 3 | 1 | 1 | 1 | 3 | - | | | |
| Daup | 1 | 1 | 1 | 1 | 1 | 1 | 1 | 1 | 1 | 2 |
| Bantang | 1 | 2 | 1 | 1 | 1 | 3 | - | | | |
| Kutuh | 1 | 2 | 1 | 1 | 1 | 3 | - | | | |
| Sukawana | 1 | 9 | 1 | 1 | 1 | 4 | - | | | |
| Subaya | 1 | 1 | 1 | 1 | 1 | 3 | - | | | |
| Siakin | 1 | 2 | 1 | 1 | 1 | 3 | - | | | |
| Pinggian | 1 | 1 | 1 | 1 | 1 | 3 | - | | | |
| Belandingan | 1 | 1 | 1 | 1 | 1 | 2 | - | | | |
| Jumlah | 2017 | 48 | 174 | 48 | 48 | 157 | 5 | | | |

Sumber : Kepala Desa se-Kecamatan Kintamani

Tabel 2.3 Jarak Desa ke Ibu Kota Kecamatan Kintamani (Km), 2017

| Desa / Kelurahan | Jarak Desa ke Ibu Kota Kecamatan (Km) | | | | | | | | | |
|-----------------------|---------------------------------------|-----|-----|-----|-----|------|-------|-------|------|--|
| | < 1 | 1-2 | 3-4 | 5-6 | 7-8 | 9-10 | 10-15 | 15-20 | > 20 | |
| (1) | (2) | (3) | (4) | (5) | (6) | (7) | (8) | (9) | (10) | |
| Mengani | - | - | - | - | - | - | - | - | v | |
| Binyan | - | - | - | - | - | - | - | v | - | |
| Ulian | - | - | - | - | - | - | - | v | - | |
| Bunutin | - | - | - | - | - | - | - | v | - | |
| Langgahan | - | - | - | - | - | - | - | v | - | |
| Lembean | - | - | - | - | - | - | v | - | - | |
| Bayung Cenik | - | - | - | - | - | - | v | - | - | |
| Mangguh | - | - | - | - | - | - | v | - | - | |
| Belancan | - | - | - | - | - | - | v | - | - | |
| Katung | - | - | - | - | - | v | - | - | - | |
| Banua | - | - | - | - | - | v | - | - | - | |
| Abuan | - | - | - | - | v | - | - | - | - | |
| Bonyoh | - | - | - | - | v | - | - | - | - | |
| Sekaan | - | - | - | - | v | - | - | - | - | |
| Bayung Gede | - | - | - | - | v | - | - | - | - | |
| Sekardadi | - | - | - | - | v | - | - | - | - | |
| Kedisan | - | - | - | - | - | - | v | - | - | |
| Buahan | - | - | - | - | - | - | v | - | - | |
| Suter | - | - | - | - | - | - | v | - | - | |
| Abang Batu Dinding | - | - | - | - | - | - | v | - | - | |
| Abang Songan | - | - | - | - | - | - | v | - | - | |
| Terunyan | - | - | - | - | - | - | - | v | - | |
| Songan B | - | - | - | - | - | - | v | - | - | |
| Songan A | - | - | - | - | - | - | v | - | - | |
| Batur Selatan | - | - | v | - | - | - | - | - | - | |
| Batur Tengah | - | - | - | v | - | - | - | - | - | |
| Batur Utara | v | - | - | - | - | - | - | - | - | |

Sumber : Kepala Desa se-Kecamatan Kintamani

Tabel 2.3 Lanjutan

| Desa / Kelurahan | Jarak Desa ke Ibu Kota Kecamatan (Km) | | | | | | | | | |
|---------------------|---------------------------------------|-----|-----|-----|-----|------|-------|-------|------|--|
| | < 1 | 1-2 | 3-4 | 5-6 | 7-8 | 9-10 | 10-15 | 15-20 | > 20 | |
| (1) | (2) | (3) | (4) | (5) | (6) | (7) | (8) | (9) | (10) | |
| Kintamani | v | - | - | - | - | - | - | - | - | |
| Serai | - | - | - | v | - | - | - | - | - | |
| Manikliyu | - | - | - | v | - | - | - | - | - | |
| Awan | - | - | - | - | v | - | - | - | - | |
| Belantih | - | - | - | - | - | - | v | - | - | |
| Gunung Bau | - | - | - | - | - | v | - | - | - | |
| Belanga | - | - | - | - | - | - | v | - | - | |
| Batukaang | - | - | - | - | - | - | v | - | - | |
| Catur | - | - | - | - | - | - | - | v | - | |
| Pengejaran | - | - | - | - | - | - | - | v | - | |
| Satra | - | - | - | - | - | - | v | - | - | |
| Selulung | - | - | - | - | - | v | - | - | - | |
| Dausa | - | - | - | - | - | v | - | - | - | |
| Daup | - | - | - | - | - | v | - | - | - | |
| Bantang | - | - | - | - | - | v | - | - | - | |
| Kutuh | - | - | - | - | - | - | - | - | v | |
| Sukawana | - | - | - | v | - | - | - | - | - | |
| Subaya | - | - | - | - | - | - | - | v | - | |
| Siakin | - | - | - | - | - | - | - | v | - | |
| Pinggian | - | - | - | - | - | - | - | v | - | |
| Belandingan | - | - | - | - | - | - | - | v | - | |
| Jumlah | | | | | | | | | | |
| 2017 | 2 | - | 1 | 3 | 7 | 7 | 15 | 11 | 2 | |
| 2016 | 2 | - | 1 | 3 | 7 | 7 | 15 | 11 | 2 | |
| 2015 | 2 | - | 1 | 3 | 7 | 7 | 15 | 11 | 2 | |
| 2014 | 2 | - | 1 | 3 | 7 | 7 | 15 | 11 | 2 | |
| 2013 | 2 | - | 1 | 3 | 7 | 7 | 15 | 11 | 2 | |

Sumber : Kepala Desa se-Kecamatan Kintamani

Tabel 2.4 Banyaknya Pos Keamanan dan Jumlah Personil Menurut Desa di Kecamatan Kintamani, 2017

| Desa / Kelurahan | Satuan Keamanan | | | |
|-----------------------|-----------------|-----------------|-----------------|-----------------|
| | Hansip / Linmas | | Bimas / Babinsa | |
| | Jumlah Pos | Jumlah Personil | Jumlah Pos | Jumlah Personil |
| (1) | (2) | (3) | (4) | (5) |
| Mengani | 1 | 31 | - | 2 |
| Binyan | 1 | 37 | - | 2 |
| Ulian | 1 | 31 | - | 2 |
| Bunutin | 1 | 31 | - | 2 |
| Langgahan | 1 | 31 | - | 2 |
| Lembean | 1 | 31 | 1 | 2 |
| Bayung Cenic | 1 | 32 | 1 | 2 |
| Mangguh | 1 | 12 | 1 | 2 |
| Belancan | 1 | 31 | 1 | 2 |
| Katung | 8 | 31 | 1 | 2 |
| Banua | 1 | 31 | 1 | 2 |
| Abuan | 1 | 31 | 1 | 2 |
| Bonyoh | 1 | 31 | 1 | 2 |
| Sekaan | 1 | 27 | 1 | 2 |
| Bayung Gede | 2 | 36 | 1 | 2 |
| Sekardadi | 2 | 31 | 1 | 2 |
| Kedisan | 1 | 45 | 1 | 2 |
| Buahan | 1 | 31 | 1 | 2 |
| Suter | 1 | 31 | 1 | 2 |
| Abang Batu Dinding | 1 | 31 | 1 | 2 |
| Abang Songan | 1 | 31 | 1 | 2 |
| Terunyan | 1 | 31 | 1 | 2 |
| Songan B | 1 | 31 | 1 | 2 |
| Songan A | 1 | 35 | 1 | 2 |
| Batur Selatan | 1 | 31 | 1 | 2 |
| Batur Tengah | 1 | 31 | 1 | 2 |
| Batur Utara | 1 | 31 | 1 | 2 |

Sumber : Kepala Desa se-Kecamatan Kintamani

Tabel 2.4 Lanjutan

| Desa / Kelurahan | Satuan Keamanan | | | |
|---------------------|-----------------|-----------------|-----------------|-----------------|
| | Hansip / Linmas | | Bimas / Babinsa | |
| | Jumlah Pos | Jumlah Personil | Jumlah Pos | Jumlah Personil |
| (1) | (2) | (3) | (4) | (5) |
| Kintamani | 9 | 31 | 1 | 1 |
| Serai | 1 | 31 | 1 | 2 |
| Manikliyu | 1 | 31 | 1 | 2 |
| Awan | 2 | 31 | 2 | 2 |
| Belantih | 1 | 31 | - | 2 |
| Gunung Bau | 1 | 31 | - | 2 |
| Belanga | 1 | 31 | - | 2 |
| Batukaang | - | 31 | - | 2 |
| Catur | - | 34 | - | 2 |
| Pengejaran | 1 | 31 | - | 2 |
| Satra | 4 | 31 | 1 | 2 |
| Selulung | 1 | 31 | - | 2 |
| Dausa | 1 | 31 | - | 2 |
| Daup | 1 | 31 | - | 2 |
| Bantang | 1 | 32 | 1 | 2 |
| Kutuh | 1 | 31 | - | 2 |
| Sukawana | 1 | 47 | 1 | 2 |
| Subaya | 1 | 31 | 1 | 2 |
| Siakin | - | 31 | - | 2 |
| Pinggán | - | 35 | - | 2 |
| Belandingan | - | 31 | - | 2 |
| Jumlah | | | | |
| 2017 | 65 | 1 490 | 33 | 95 |
| 2016 | 65 | 1 490 | 33 | 95 |
| 2015 | 48 | 1 488 | 48 | 96 |
| 2014 | 48 | 1 488 | 48 | 96 |
| 2013 | 48 | 1 484 | 48 | 96 |

Sumber : Kepala Desa se-Kecamatan Kintamani

Tabel 2.5 Jumlah Hansip, Hansip yang Ditatar, Pembinaan Hansip, dan Bantuan Pakaian Menurut Desa di Kecamatan Kintamani, 2017

| Desa / Kelurahan | Jumlah Hansip | Jumlah Hansip Telah Ditatar | Jumlah Pembinaan Hansip | Jumlah Bantuan Pakaian |
|-----------------------|------------------|-----------------------------------|-------------------------------|---------------------------|
| (1) | (2) | (3) | (4) | (5) |
| Mengani | 31 | 31 | 1 | 1 |
| Binyan | 37 | 37 | 1 | 1 |
| Ulian | 31 | 31 | 1 | - |
| Bunutin | 31 | 31 | 1 | - |
| Langgahan | 31 | 31 | 1 | 1 |
| Lembean | 31 | 31 | 1 | 1 |
| Bayung Ceník | 32 | 32 | 1 | 1 |
| Mangguh | 12 | 12 | 1 | 1 |
| Belancan | 31 | - | - | 1 |
| Katung | 31 | 31 | 2 | - |
| Banua | 31 | 31 | - | - |
| Abuan | 31 | 31 | 1 | 1 |
| Bonyoh | 31 | 31 | 1 | 1 |
| Sekaán | 27 | 27 | 1 | 1 |
| Bayung Gede | 36 | 36 | 1 | 1 |
| Sekardadi | 31 | 31 | 1 | 1 |
| Kedisan | 31 | 31 | 1 | 1 |
| Buahan | 31 | 31 | 1 | 1 |
| Suter | 31 | 31 | - | - |
| Abang Batu Dinding | 31 | 31 | - | - |
| Abang Songan | 31 | 31 | - | - |
| Terunyan | 31 | 31 | - | - |
| Songan B | 35 | 35 | - | - |
| Songan A | 31 | 31 | - | - |
| Batur Selatan | 31 | 31 | - | - |
| Batur Tengah | 31 | 31 | - | - |
| Batur Utara | 31 | 31 | - | - |

Sumber : Kepala Desa se-Kecamatan Kintamani

Tabel 2.5 Lanjutan

| Desa / Kelurahan | Jumlah Hansip | Jumlah Hansip Telah Ditatar | Jumlah Pembinaan Hansip | Jumlah Bantuan Pakaian |
|---------------------|------------------|-----------------------------------|-------------------------------|---------------------------|
| (1) | (2) | (3) | (4) | (5) |
| Kintamani | 31 | 31 | - | - |
| Serai | 31 | 31 | 1 | 1 |
| Manikliyu | 31 | 31 | 2 | - |
| Awan | 31 | 31 | 1 | 1 |
| Belantih | 31 | 31 | 1 | - |
| Gunung Bau | 31 | 31 | 1 | - |
| Belanga | 31 | 31 | 10 | - |
| Batukaang | 31 | 31 | 1 | - |
| Catur | 34 | 34 | 1 | - |
| Pengejaran | 31 | 31 | 1 | 31 |
| Satra | 31 | 31 | 2 | - |
| Selulung | 31 | 31 | 12 | - |
| Dausa | 31 | 31 | - | - |
| Daup | 31 | 31 | 7 | 1 |
| Bantang | 32 | 15 | 3 | 32 |
| Kutuh | 31 | 31 | 1 | - |
| Sukawana | 31 | 47 | 1 | 1 |
| Subaya | 31 | - | - | - |
| Siakin | 31 | 31 | 1 | 1 |
| Pinggan | 35 | 35 | 1 | 1 |
| Belandingan | 31 | - | - | 1 |
| Jumlah | | | | |
| 2017 | 1 493 | 1 308 | 42 | 115 |
| 2016 | 1 493 | 1 308 | 42 | 115 |
| 2015 | 1 488 | 1 488 | 48 | 48 |
| 2014 | 1 488 | 1 488 | 48 | - |
| 2013 | 1 484 | 1 488 | 48 | - |

Sumber : Kepala Desa se-Kecamatan Kintamani

BAB

3

Kecamatan Kintamani Dalam Angka

**KEPENDUDUKAN
DAN
KETENAGAKERJAAN**

PENJELASAN TEKNIS

1. **Sumber utama data kependudukan** adalah sensus penduduk yang dilaksanakan setiap sepuluh tahun sekali. Sensus penduduk telah dilaksanakan sebanyak enam kali sejak Indonesia merdeka, yaitu tahun 1961, 1971, 1980, 1990, 2000, dan 2010.
2. **Kepadatan Penduduk** adalah banyaknya penduduk perkilometer persegi.
3. **Rasio jenis kelamin** adalah perbandingan antara banyaknya penduduk laki-laki dengan penduduk perempuan pada suatu daerah dan waktu tertentu. Biasanya dinyatakan dengan banyaknya penduduk laki-laki untuk 100 penduduk perempuan.
4. **Jenis jamban** dengan tangki septik sendiri, bila jamban hanya digunakan oleh satu rumah tangga/keluarga; jamban bersama bila jamban digunakan oleh beberapa rumah tangga/keluarga, dan jamban umum bila jamban digunakan oleh siapa saja.

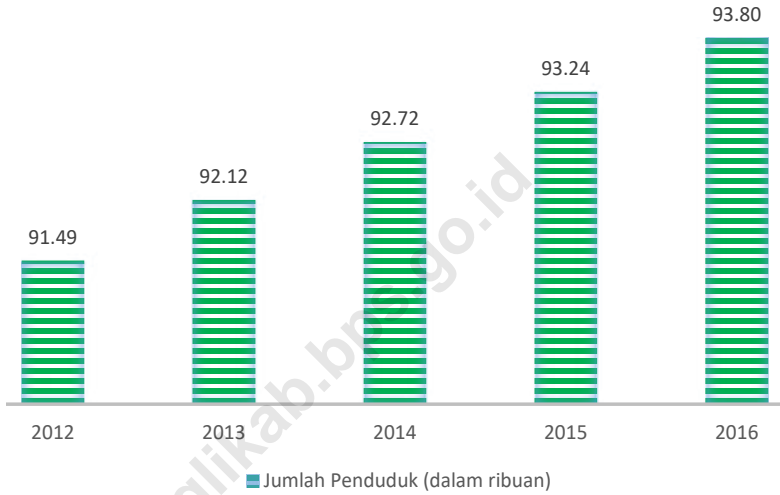
ULASAN

Sensus Penduduk merupakan salah satu cara untuk mengumpulkan data kependudukan yang pelaksanaannya rutin setiap 10 tahun sekali (setiap tahun yang berakhiran nol). Selain itu juga dilakukan pendataan kependudukan melalui Survei Penduduk Antar Sensus (SUPAS). Untuk tahun yang tidak dilaksanakan sensus penduduk, data kependudukan diperoleh dari hasil proyeksi penduduk. Proyeksi penduduk merupakan suatu perhitungan ilmiah yang didasarkan pada asumsi dari komponen-komponen perubahan penduduk, yaitu kelahiran, kematian, dan migrasi.

Sebagian besar penduduk di Kabupaten Bangli terkonsentrasi di Kecamatan Kintamani, yang mana pada tahun 2016 mencapai 41,91 persen atau secara absolut mencapai 93,80 ribu. Dari besaran penduduk tersebut proporsi penduduk laki-laki hampir berimbang dengan penduduk perempuan, yaitu 50,82 persen berbanding 49,18 persen.

Sebagai kecamatan terluas di Kabupaten Bangli dan jumlah penduduk terbesar, tidak menjadikan Kecamatan Kintamani memiliki kepadatan penduduk terendah di Kabupaten Bangli. Pada tahun 2016, kepadatan penduduk di Kecamatan Kintamani mencapai 255,66 jiwa per km².

Gambar 3
Jumlah Penduduk di Kecamatan Kintamani, 2012-2016



Tabel 3.1 Jumlah Penduduk Laki-laki (dalam ribuan) di Kecamatan Kintamani, 2013 - 2017

| Kelompok Umur | 2013 | 2014 | 2015 | 2016 | 2017 |
|---------------|-------|-------|-------|-------|-------|
| (1) | (2) | (3) | (4) | (5) | (6) |
| 0 -4 | 4,28 | 4,24 | 4,15 | 4,11 | 4,08 |
| 5-9 | 4,88 | 4,84 | 4,74 | 4,66 | 4,56 |
| 10-14 | 4,53 | 4,64 | 4,69 | 4,75 | 4,75 |
| 15-19 | 3,45 | 3,47 | 3,47 | 3,52 | 3,56 |
| 20-24 | 3,50 | 3,45 | 3,41 | 3,37 | 3,33 |
| 25-29 | 3,65 | 3,66 | 3,70 | 3,72 | 3,72 |
| 30-34 | 3,66 | 3,63 | 3,59 | 3,60 | 3,61 |
| 35-39 | 3,62 | 3,58 | 3,55 | 3,50 | 3,47 |
| 40-44 | 2,88 | 2,89 | 2,88 | 2,89 | 2,85 |
| 45-49 | 2,88 | 3,00 | 3,05 | 3,08 | 3,12 |
| 50-54 | 2,46 | 2,58 | 2,69 | 2,84 | 3,01 |
| 55-59 | 2,00 | 2,04 | 2,12 | 2,20 | 2,28 |
| 60-64 | 1,61 | 1,66 | 1,73 | 1,78 | 1,84 |
| 65-69 | 1,20 | 1,23 | 1,31 | 1,31 | 1,35 |
| 70-74 | 0,96 | 1,00 | 1,00 | 1,04 | 1,04 |
| 75+ | 1,26 | 1,30 | 1,34 | 1,30 | 1,41 |
| Jumlah | 46,82 | 47,21 | 47,42 | 47,67 | 47,98 |

Sumber : Proyeksi Penduduk Kabupaten Bangli, 2010-2020

Tabel 3.2 Jumlah Penduduk Perempuan (dalam ribuan) di Kecamatan Kintamani, 2013 - 2017

| Kelompok Umur | 2013 | 2014 | 2015 | 2016 | 2017 |
|---------------|-------|-------|-------|-------|-------|
| (1) | (2) | (3) | (4) | (5) | (6) |
| 0-4 | 4,13 | 4,04 | 4,00 | 4,00 | 3,95 |
| 5-9 | 4,46 | 4,42 | 4,37 | 4,28 | 4,19 |
| 10-14 | 4,34 | 4,40 | 4,45 | 4,51 | 4,50 |
| 15-19 | 3,10 | 3,06 | 3,07 | 3,07 | 3,15 |
| 20-24 | 3,28 | 3,28 | 3,25 | 3,21 | 3,17 |
| 25-29 | 3,42 | 3,42 | 3,47 | 3,52 | 3,52 |
| 30-34 | 3,52 | 3,47 | 3,44 | 3,40 | 3,37 |
| 35-39 | 3,44 | 3,44 | 3,41 | 3,38 | 3,34 |
| 40-44 | 3,05 | 3,04 | 3,01 | 3,02 | 3,02 |
| 45-49 | 2,93 | 3,01 | 3,05 | 3,09 | 3,14 |
| 50-54 | 2,57 | 2,68 | 2,81 | 2,96 | 3,11 |
| 55-59 | 1,97 | 2,05 | 2,13 | 2,20 | 2,28 |
| 60-64 | 1,54 | 1,59 | 1,66 | 1,74 | 1,78 |
| 65-69 | 1,24 | 1,28 | 1,31 | 1,36 | 1,36 |
| 70-74 | 1,06 | 1,11 | 1,11 | 1,14 | 1,19 |
| 75+ | 1,25 | 1,22 | 1,28 | 1,25 | 1,26 |
| Jumlah | 44,97 | 45,30 | 45,51 | 45,82 | 46,33 |

Sumber : Proyeksi Penduduk Kabupaten Bangli, 2010-2020

Tabel 3.3 Jumlah Penduduk (dalam ribuan) di Kecamatan Kintamani, 2013 - 2017

| Kelompok Umur | 2013 | 2014 | 2015 | 2016 | 2017 |
|---------------|-------|-------|-------|-------|-------|
| (1) | (2) | (3) | (4) | (5) | (6) |
| 0 -4 | 8,41 | 8,28 | 8,15 | 8,11 | 8,03 |
| 5-9 | 9,34 | 9,26 | 9,11 | 8,94 | 8,75 |
| 10-14 | 8,87 | 9,04 | 9,14 | 9,26 | 9,25 |
| 15-19 | 6,55 | 6,53 | 6,54 | 6,59 | 6,71 |
| 20-24 | 6,78 | 6,73 | 6,66 | 6,58 | 6,50 |
| 25-29 | 7,07 | 7,08 | 7,17 | 7,24 | 7,24 |
| 30-34 | 7,18 | 7,10 | 7,03 | 7,00 | 6,98 |
| 35-39 | 7,06 | 7,02 | 6,96 | 6,88 | 6,81 |
| 40-44 | 5,93 | 5,93 | 5,89 | 5,91 | 5,87 |
| 45-49 | 5,81 | 6,01 | 6,10 | 6,17 | 6,26 |
| 50-54 | 5,03 | 5,26 | 5,50 | 5,80 | 6,12 |
| 55-59 | 3,97 | 4,09 | 4,25 | 4,40 | 4,56 |
| 60-64 | 3,15 | 3,25 | 3,39 | 3,52 | 3,62 |
| 65-69 | 2,44 | 2,51 | 2,62 | 2,67 | 2,71 |
| 70-74 | 2,02 | 2,11 | 2,11 | 2,18 | 2,23 |
| 75+ | 2,51 | 2,52 | 2,62 | 2,55 | 2,67 |
| Jumlah | 92,12 | 92,72 | 93,24 | 93,80 | 94,31 |

Sumber : Proyeksi Penduduk Kabupaten Bangli, 2010-2020

Tabel 3.4 Jumlah Penduduk Menurut Jenis Kelamin dan Rasio Jenis Kelamin di Kecamatan Kintamani, 2017

| Kelompok Umur | Jenis Kelamin | | | Rasio Jenis Kelamin |
|---------------|---------------|-----------|--------|---------------------|
| | Laki-Laki | Perempuan | Jumlah | |
| (1) | (2) | (3) | (4) | (5) |
| 0-4 | 4,08 | 3,95 | 8,03 | 103,29 |
| 5-9 | 4,56 | 4,19 | 8,75 | 108,83 |
| 10-14 | 4,75 | 4,50 | 9,25 | 105,56 |
| 15-19 | 3,56 | 3,15 | 6,71 | 113,02 |
| 20-24 | 3,33 | 3,17 | 6,50 | 105,05 |
| 25-29 | 3,72 | 3,52 | 7,24 | 105,68 |
| 30-34 | 3,61 | 3,37 | 6,98 | 107,12 |
| 35-39 | 3,47 | 3,34 | 6,81 | 103,89 |
| 40-44 | 2,85 | 3,02 | 5,87 | 94,37 |
| 45-49 | 3,12 | 3,14 | 6,26 | 99,36 |
| 50-54 | 3,01 | 3,11 | 6,12 | 96,78 |
| 55-59 | 2,28 | 2,28 | 4,56 | 100,00 |
| 60-64 | 1,84 | 1,78 | 3,62 | 103,37 |
| 65-69 | 1,35 | 1,36 | 2,71 | 99,26 |
| 70-74 | 1,04 | 1,19 | 2,23 | 87,39 |
| 75+ | 1,41 | 1,26 | 2,67 | 111,90 |
| Jumlah | 47,98 | 46,33 | 94,31 | 103,56 |

Sumber : Proyeksi Penduduk Kabupaten Bangli, 2010-2020

Tabel 3.5 Banyaknya Bangunan Menurut Penggunaannya Menurut Desa di Kecamatan Kintamani, 2017

| Desa / Kelurahan | Tempat Tinggal | Bukan Tempat Tinggal | Campuran |
|--------------------|----------------|----------------------|----------|
| (1) | (2) | (3) | (4) |
| Mengani | 224 | 17 | 19 |
| Binyan | 95 | 16 | 2 |
| Ulian | 255 | 14 | 16 |
| Bunutin | 255 | 14 | 16 |
| Langgahan | 304 | 16 | 22 |
| Lembean | 197 | 18 | 8 |
| Bayung Cenic | - | - | - |
| Mangguh | 163 | 12 | 11 |
| Belancan | 476 | 34 | 25 |
| Katung | 396 | 1 | 35 |
| Banua | 213 | - | - |
| Abuan | 363 | 18 | 30 |
| Bonyoh | 359 | 16 | 6 |
| Sekaan | 519 | 12 | 35 |
| Bayung Gede | 562 | 14 | 2 |
| Sekardadi | 538 | 45 | 8 |
| Kedisan | 390 | 70 | - |
| Buahan | 400 | 34 | 8 |
| Suter | 876 | 25 | 20 |
| Abang Batu Dinding | 761 | 24 | 6 |
| Abang Songan | 384 | 37 | 5 |
| Terunyan | 807 | 8 | 8 |
| Songan B | 2 576 | 32 | 10 |
| Songan A | 1 884 | 38 | 15 |
| Batur Selatan | 1793 | 15 | 16 |
| Batuh Tengah | 893 | 18 | 12 |
| Batur Utara | 561 | 8 | 8 |

Sumber : Kepala Desa se-Kecamatan Kintamani

Tabel 3.5 Lanjutan

| Desa / Kelurahan | Tempat Tinggal | Bukan Tempat Tinggal | Campuran | |
|---------------------|----------------|-------------------------|----------|-------|
| (1) | (2) | (3) | (4) | |
| Kintamani | - | - | - | |
| Serai | 288 | 18 | 22 | |
| Manikliyu | 693 | 29 | 38 | |
| Awan | 300 | 26 | 12 | |
| Belantih | 898 | 19 | 40 | |
| Gunung Bau | 163 | 18 | 12 | |
| Belanga | 170 | 19 | 5 | |
| Batukaang | 175 | 18 | 1 | |
| Catur | 549 | 27 | 46 | |
| Pengejaran | 215 | 24 | 10 | |
| Satra | 1 335 | 30 | 55 | |
| Selulung | 725 | 36 | 56 | |
| Dausa | 869 | 26 | 18 | |
| Daup | 194 | 16 | 7 | |
| Bantang | 468 | 22 | 28 | |
| Kutuh | | | | |
| Sukawana | 1 595 | 52 | 34 | |
| Subaya | 359 | 46 | 3 | |
| Siakin | 551 | - | 20 | |
| Pinggan | 502 | - | 20 | |
| Belandingan | 300 | - | 9 | |
| Jumlah | | | | |
| | 2017 | 7 142 | 404 | 336 |
| | 2016 | 26 243 | 977 | 1 138 |
| | 2015 | 28 028 | 1 034 | 1 215 |
| | 2014 | 26 450 | 1 027 | 1 107 |
| | 2013 | 26 450 | 1 027 | 1 107 |

Sumber : Kepala Desa se-Kecamatan Kintamani

Tabel 3.6 Banyaknya Keluarga Menurut Jenis Penerangan yang Digunakan di Kecamatan Kintamani, 2017

| Desa / Kelurahan | Jenis Penerangan | | |
|---------------------|------------------|--------------|---------|
| | Listrik | Minyak Tanah | Lainnya |
| (1) | (2) | (3) | (4) |
| Mengani | 224 | - | - |
| Binyan | 96 | - | - |
| Ulian | 255 | - | - |
| Bunutin | 262 | - | - |
| Langgahan | 279 | - | - |
| Lembean | 204 | - | - |
| Bayung Cenik | 283 | - | - |
| Mangguh | 151 | - | - |
| Belancan | 476 | - | - |
| Katung | 411 | - | - |
| Banua | 214 | - | - |
| Abuan | 363 | - | - |
| Bonyoh | 357 | - | - |
| Sekaan | 555 | - | - |
| Bayung Gede | 586 | - | 7 |
| Sekardadi | 527 | - | - |
| Kedisan | 396 | - | - |
| Buahan | 423 | 19 | - |
| Suter | 777 | 97 | - |
| Abang Batu Dinding | 761 | - | - |
| Abang Songan | - | - | - |
| Terunyan | 427 | 370 | - |
| Songan B | 2 268 | 233 | - |
| Songan A | 1 884 | 411 | - |
| Batur Selatan | 1 743 | - | - |
| Batuh Tengah | 893 | - | - |
| Batur Utara | 561 | - | - |

Tabel 3.6 Lanjutan

| Desa / Kelurahan | Jenis Penerangan | | | |
|---------------------|------------------|--------------|---------|---|
| | Listrik | Minyak Tanah | Lainnya | |
| (1) | (2) | (3) | (4) | |
| Kintamani | 1 577 | - | - | |
| Serai | 291 | - | - | |
| Manikliyu | 489 | - | - | |
| Awan | 301 | - | - | |
| Belantih | 750 | - | - | |
| Gunung Bau | 163 | - | - | |
| Belanga | 178 | - | - | |
| Batukaang | 124 | - | - | |
| Catur | 549 | - | - | |
| Pengejaran | 219 | - | 1 | |
| Satra | 1 245 | 1 | - | |
| Selulung | 715 | - | - | |
| Dausa | 878 | - | - | |
| Daup | 194 | - | - | |
| Bantang | 496 | - | - | |
| Kutuh | 400 | - | 44 | |
| Sukawana | 1653 | - | - | |
| Subaya | 359 | - | 0,1 | |
| Siakin | 551 | - | 2 | |
| Pinggán | 70 | - | 30 | |
| Belandingan | 85 | - | 15 | |
| Jumlah | | | | |
| | 2017 | 17 110 | 1 132 | 8 |
| | 2016 | 17 110 | 1 132 | 8 |
| | 2015 | 26 895 | 1 364 | - |
| | 2014 | 19 943 | 1 317 | - |
| | 2013 | 22 054 | 985 | - |

Sumber : Kepala Desa se-Kecamatan Kintamani

Tabel 3.7 Banyaknya Keluarga Menurut Penggunaan Kakus / Jamban di Kecamatan Kintamani, 2017

| Desa / Kelurahan | Jamban Dengan Tangki Septik | | | Jamban Lainnya |
|-----------------------|-----------------------------|---------|------|-------------------|
| | Sendiri | Bersama | Umum | |
| (1) | (2) | (3) | (4) | (5) |
| Mengani | 168 | 26 | - | 30 |
| Binyan | 79 | 3 | - | 14 |
| Ulian | 100 | 144 | - | 11 |
| Bunutin | 209 | 53 | - | - |
| Langgahan | 217 | 55 | - | 7 |
| Lembean | 160 | 32 | - | 12 |
| Bayung Ceník | 203 | - | - | 20 |
| Mangguh | 150 | 5 | - | 9 |
| Belancan | 477 | 10 | - | 105 |
| Katung | 399 | 2 | - | 11 |
| Banua | 204 | 8 | - | 2 |
| Abuan | 300 | - | - | 36 |
| Bonyoh | 318 | 9 | - | 30 |
| Sekaan | 545 | 4 | 1 | 30 |
| Bayung Gede | 586 | 1 | - | 1 |
| Sekardadi | 359 | 9 | - | 50 |
| Kedisan | 390 | 5 | - | 112 |
| Buahan | 214 | 13 | - | 152 |
| Suter | - | - | - | - |
| Abang Batu Dinding | - | - | - | - |
| Abang Songan | - | - | - | - |
| Terunyan | - | - | - | - |
| Songan B | 1 155 | 22 | - | 1 091 |
| Songan A | 1 069 | 32 | - | 340 |
| Batur Selatan | 580 | 944 | - | 269 |
| Batur Tengah | - | - | - | - |
| Batur Utara | - | - | - | - |

Sumber : Kepala Desa se-Kecamatan Kintamani

Tabel 3.7 Lanjutan

| Desa / Kelurahan | Jamban Dengan Tangki Septik | | | Jamban Lainnya |
|---------------------|-----------------------------|---------|------|-------------------|
| | Sendiri | Bersama | Umum | |
| (1) | (2) | (3) | (4) | (5) |
| Kintamani | 897 | 151 | - | 11 |
| Serai | 284 | 2 | - | 5 |
| Manikliyu | 367 | 10 | - | 109 |
| Awan | 282 | 19 | - | - |
| Belantih | 472 | 63 | - | 215 |
| Gunung Bau | 158 | 3 | 1 | 11 |
| Belanga | 135 | 40 | - | 3 |
| Batukaang | 94 | 5 | - | 2 |
| Catur | 523 | 19 | 1 | 6 |
| Pengejaran | 204 | 8 | 1 | 7 |
| Satra | 90 | - | - | 10 |
| Selulung | 358 | 307 | - | 50 |
| Dausa | 90 | 5 | - | 5 |
| Daup | 171 | 21 | - | 2 |
| Bantang | 89 | 3 | 1 | 7 |
| Kutuh | 80 | - | - | 20 |
| Sukawana | 80 | 5 | - | 15 |
| Subaya | 40 | - | - | 51 |
| Siakin | 150 | - | - | 25 |
| Pinggian | 80 | - | - | 20 |
| Belandingan | 30 | - | - | 70 |
| Jumlah | | | | |
| 2017 | 10 147 | 226 | 13 | 2 598 |
| 2016 | 10 147 | 226 | 13 | 2 598 |
| 2015 | 19 841 | 694 | 1 | 5 940 |
| 2014 | 12 710 | 695 | 6 | 7 849 |
| 2013 | 12 710 | 695 | 6 | 7 849 |

Sumber : Kepala Desa se-Kecamatan Kintamani

BAB

4

Kecamatan Kintamani Dalam Angka

SOSIAL

PENJELASAN TEKNIS

- 1. Jenjang Pendidikan Formal** terdiri atas pendidikan dasar, pendidikan menengah, dan pendidikan tinggi. Jenis pendidikan yang diajarkan mencakup pendidikan umum, kejuruan, akademik, profesi, vokasi, keagamaan, dan khusus. Pendidikan dasar berbentuk Sekolah Dasar (SD) dan Madrasah Ibtidaiyah (MI) atau bentuk lain yang sederajat, serta Sekolah Menengah Pertama (SMP) dan Madrasah Tsanawiyah (MTs), atau bentuk lain yang sederajat; Pendidikan menengah berbentuk Sekolah Menengah Atas (SMA), Madrasah Aliyah (MA), Sekolah Menengah Kejuruan (SMK), Madrasah Aliyah Kejuruan (MAK), atau bentuk lain yang sederajat; Pendidikan tinggi merupakan jenjang pendidikan setelah pendidikan menengah.
- 2. Poliklinik** adalah sarana kesehatan yang dipakai untuk pelayanan berobat jalan, biasanya berada di bawah pengawasan dokter/tenaga medis.
- 3. Puskesmas** adalah unit pelaksana teknis dinas kesehatan kabupaten/kota yang mempunyai fungsi utama sebagai penyelenggara pelayanan kesehatan tingkat pertama. Wilayah kerja Puskesmas maksimal adalah satu kecamatan dan untuk menjangkau wilayah kerjanya, puskesmas mempunyai jaringan pelayanan meliputi unit Puskesmas Pembantu (Pustu), unit Puskesmas Keliling (Puskel), unit bidan desa/komunitas (Peraturan Menteri Kesehatan RI No 75 Tahun 2014 Tentang Pusat Kesehatan Masyarakat).

Pendidikan

Pendidikan merupakan salah satu faktor yang mempengaruhi kualitas sumber daya manusia, semakin tinggi tingkat pendidikan diharapkan kualitas sumber daya manusianya semakin baik pula. Untuk menunjang hal tersebut perlu adanya sarana dan prasarana pendidikan yang memadai.

Salah satu sarana pendidikan yang utama adalah sekolah. Pada 3 tahun terakhir tercatat terjadi peningkatan jumlah sekolah, baik pendidikan pra sekolah (TK), pendidikan dasar, dan menengah. Jumlah TK di Kecamatan Kintamani bertambah dari 24 pada tahun 2014 menjadi 30 pada tahun 2016. Begitu juga jumlah SD meningkat dari 71 menjadi 72, SMP bertambah dari 11 menjadi 13, dan SMA/SMK juga bertambah menjadi 5 dari 4 sekolah pada tahun 2016.

Sedangkan untuk jumlah murid, hanya murid Taman Kanak-Kanak yang mengalami peningkatan di tahun 2015, yaitu dari 684 orang menjadi 822 orang. Hal ini mungkin dampak dari bertambahnya jumlah TK di Kecamatan Kintamani. Jumlah murid di SD, SMP, SMA/SMK malah mengalami penurunan di tahun 2016.

A g a m a

Demi terwujudnya keseimbangan antara kebutuhan fisik dan spiritual, maka pemerintah senantiasa meningkatkan kualitas keimanan bagi masyarakat untuk tetap terjaga stabilitas nasional, maka tri kerukunan umat beragama tetap dibina dan dimanfaatkan. Tempat-tempat beribadah merupakan salah satu wahana untuk mempercepat proses mempertebal keimanan sesuai dengan agama yang dianut.

Seperti yang diketahui, masyarakat di Kecamatan Kintamani dan juga di Bali sebagian besar memeluk agama Hindu, sudah barang tentu fasilitas peribadatan yang terbanyak adalah pura, sedangkan untuk fasilitas peribadatan lain jumlahnya masih relatif kecil. Jumlah Pura di Kecamatan Kintamani pada tahun 2016 mencapai 707 unit.

K e s e h a t a n

Kabupaten Bangli yang wilayahnya tidak begitu luas memiliki dua Rumah Sakit yaitu Rumah Sakit Umum dan Rumah Sakit Jiwa yang merupakan satu-satunya terdapat di Provinsi Bali. Di Kecamatan Kintamani sendiri belum tersedia rumah sakit. Fasilitas kesehatan yang tersedia di Kecamatan Kintamani baru hanya poliklinik, puskesmas, puskesmas pembantu, klinik bersalin, dan dokter praktek.

Tenaga kesehatan yang terbanyak di Kecamatan Kintamani adalah bidan yang mencapai 86 orang. Bidan ini hampir ada di setiap desa di Kintamani. Sedangkan jumlah dokter, baik umum maupun spesialis relatif masih sedikit. Hanya beberapa desa di Kintamani yang terlayani oleh dokter. Sebagian besar dokter yang bertugas di Kintamani adalah dokter umum (15 orang). Hanya ada 1 dokter spesialis dan itu pun hanya ada di ibukota kecamatan, yaitu di Desa Kintamani.

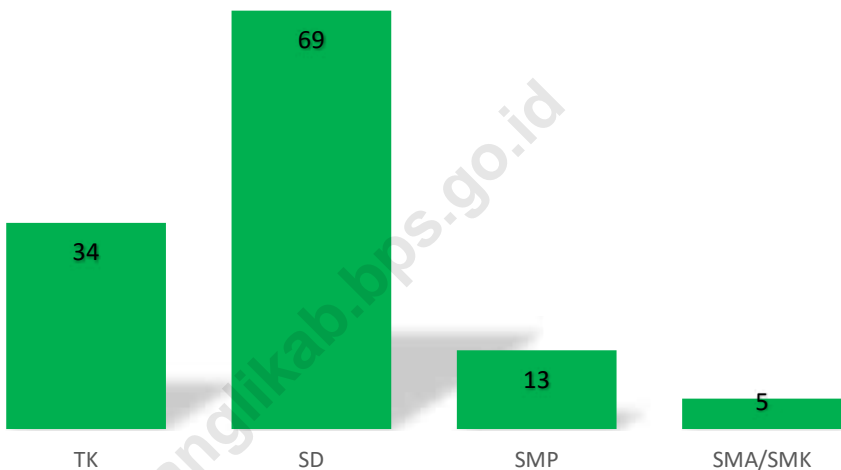
Keamanan

Pembangunan yang diharapkan dapat membawa penduduk ke arah yang lebih maju masih sering dibarengi dengan angka-angka tindak kriminalitas, terutama dari segi kuantitasnya. Akibatnya keamanan dan ketertiban masyarakat menjadi terganggu.

Demikian seterusnya, sehingga ada asumsi meningkatnya angka tindak kriminalitas merupakan salah satu eksese dari kemajuan yang telah dicapai oleh suatu daerah, terutama kemajuan yang belum dapat dinikmati oleh penduduk secara merata dan menimbulkan kesenjangan sosial.

Sebagai indikator keamanan, pencatatan statistik kriminal menjadi bagian yang tak terpisahkan. Secara umum tindak kriminal yang ditunjukkan dari adanya jumlah tindak kejahatan di Kecamatan Kintamani mengalami peningkatan, dimana pada tahun 2015 terdapat beberapa kasus kejahatan yang dilaporkan ke kantor polisi. Kasus terbanyak adalah kasus kesusilaan yaitu sebanyak 3 kasus.

Gambar 4
Banyaknya Sekolah Menurut Jenjang Pendidikan di Kecamatan
Kintamani, 2016



Tabel 4.1.1 Banyaknya Sekolah Menurut Jenjang Pendidikan Menurut Desa di Kecamatan Kintamani, 2017

| Desa / Kelurahan | Jenjang Pendidikan | | | | |
|-----------------------|--------------------|-----|-----|---------|------------|
| | TK | SD | SMP | SMA/SMK | Akademi/PT |
| (1) | (2) | (3) | (4) | (5) | (6) |
| Mengani | - | 1 | - | - | - |
| Binyan | - | - | - | - | - |
| Ulian | - | 1 | - | - | - |
| Bunutin | - | 1 | - | - | - |
| Langgahan | 1 | 1 | - | - | - |
| Lembean | - | 1 | - | - | - |
| Bayung Cenik | - | 1 | - | - | - |
| Mangguh | 1 | 1 | - | - | - |
| Belancan | 1 | 1 | - | - | - |
| Katung | 1 | 1 | - | - | - |
| Banua | 1 | 1 | - | - | - |
| Abuan | 1 | 1 | - | - | - |
| Bonyoh | 1 | 1 | - | - | - |
| Sekaan | 1 | 1 | - | - | - |
| Bayung Gede | 1 | 1 | 1 | 1 | - |
| Sekardadi | 1 | 1 | - | - | - |
| Kedisan | 1 | 1 | - | - | - |
| Buahan | 1 | 2 | - | - | - |
| Suter | 1 | 1 | 1 | - | - |
| Abang Batu Dinding | - | 2 | - | - | - |
| Abang Songan | 2 | 1 | - | - | - |
| Terunyan | 1 | 3 | - | - | - |
| Songan B | 5 | 5 | 3 | 1 | - |
| Songan A | - | 3 | 1 | 1 | - |
| Batur Selatan | - | 3 | - | - | - |
| Batuh Tengah | 1 | 2 | - | - | - |
| Batur Utara | 1 | 2 | - | - | - |

Tabel 4.1.1 Lanjutan

| Desa / Kelurahan | Jenjang Pendidikan | | | | |
|---------------------|--------------------|-----|-----|---------|------------|
| | TK | SD | SMP | SMA/SMK | Akademi/PT |
| (1) | (2) | (3) | (4) | (5) | (6) |
| Kintamani | 2 | 4 | 1 | - | - |
| Serai | - | 1 | - | - | - |
| Manikliyu | 1 | 1 | 1 | - | - |
| Awan | - | 1 | - | - | - |
| Belantih | 1 | 3 | 1 | 1 | - |
| Gunung Bau | - | 1 | 1 | - | - |
| Belanga | - | 1 | - | - | - |
| Batukaang | 1 | 1 | - | - | - |
| Catur | 1 | 1 | - | - | - |
| Pengejaran | 1 | - | - | - | - |
| Satra | 2 | 3 | 1 | - | - |
| Selulung | - | 1 | - | - | - |
| Dausa | 1 | 3 | - | 1 | - |
| Daup | 1 | 1 | - | - | - |
| Bantang | - | 1 | - | - | - |
| Kutuh | - | 1 | - | - | - |
| Sukawana | - | 4 | 1 | - | - |
| Subaya | - | 1 | - | - | - |
| Siakin | 1 | 1 | - | - | - |
| Pinggian | 1 | 1 | 1 | - | - |
| Belandingan | - | 1 | - | - | - |
| Jumlah | | | | | |
| 2017 | 12 | 32 | 7 | 2 | - |
| 2016 | 34 | 69 | 13 | 5 | - |
| 2015 | 24 | 71 | 11 | 4 | - |
| 2014 | 22 | 71 | 11 | 4 | - |
| 2013 | 22 | 70 | 11 | 4 | - |

Sumber : UPT Dinas Pendidikan Pemuda dan Olahraga Kecamatan Kintamani

Tabel 4.1.2 Banyaknya Guru Menurut Jenjang Pendidikan Tempat Mengajar Menurut Desa di Kecamatan Kintamani, 2017

| Desa / Kelurahan | Jenjang Pendidikan | | | | |
|-----------------------|--------------------|-----|-----|---------|------------|
| | TK | SD | SMP | SMA/SMK | Akademi/PT |
| (1) | (2) | (3) | (4) | (5) | (6) |
| Mengani | - | 6 | - | - | - |
| Binyan | - | - | - | - | - |
| Ulian | - | 6 | - | - | - |
| Bunutin | - | 6 | - | - | - |
| Langgahan | 3 | 7 | - | - | - |
| Lembean | - | 5 | - | - | - |
| Bayung Cenik | - | 7 | - | - | - |
| Mangguh | 2 | 8 | - | - | - |
| Belancan | 5 | 8 | - | - | - |
| Katung | 3 | 17 | 4 | - | 3 |
| Banua | - | 7 | - | - | - |
| Abuan | 4 | 7 | 3 | - | - |
| Bonyoh | 4 | 12 | - | - | - |
| Sekaan | 3 | 9 | - | - | - |
| Bayung Gede | 6 | 10 | 50 | 57 | - |
| Sekardadi | 4 | 15 | - | - | - |
| Kedisan | 2 | 6 | - | - | - |
| Buahan | 4 | 6 | - | - | - |
| Suter | 3 | 8 | 7 | - | - |
| Abang Batu Dinding | - | 5 | - | - | - |
| Abang Songan | 8 | 3 | - | - | - |
| Terunyan | 2 | 19 | - | - | - |
| Songan B | 5 | 32 | 17 | 12 | - |
| Songan A | - | 22 | 5 | - | - |
| Batur Selatan | - | 19 | - | - | - |
| Batuh Tengah | 4 | 10 | - | - | - |
| Batur Utara | 3 | 14 | - | - | - |

Tabel 4.1.2 Lanjutan

| Desa / Kelurahan | Jenjang Pendidikan | | | | |
|---------------------|--------------------|-----|-----|---------|------------|
| | TK | SD | SMP | SMA/SMK | Akademi/PT |
| (1) | (2) | (3) | (4) | (5) | (6) |
| Kintamani | 10 | 28 | 34 | - | - |
| Serai | - | 8 | - | - | - |
| Manikliyu | 3 | 9 | 12 | - | - |
| Awan | - | 7 | - | - | - |
| Belantih | 4 | 24 | 26 | 20 | - |
| Gunung Bau | - | 5 | 4 | - | - |
| Belanga | - | 5 | - | - | - |
| Batukaang | 3 | 6 | - | - | - |
| Catur | 3 | 6 | - | - | - |
| Pengejaran | 3 | - | - | - | - |
| Satra | 5 | 20 | 28 | - | - |
| Selulung | - | 5 | - | - | - |
| Dausa | 3 | 16 | - | 15 | - |
| Daup | 3 | 3 | - | - | - |
| Bantang | - | 6 | - | - | - |
| Kutuh | - | 5 | - | - | - |
| Sukawana | - | 23 | 29 | - | - |
| Subaya | - | 6 | - | - | - |
| Siakin | 1 | 1 | 1 | - | - |
| Pinggan | 4 | 11 | 7 | - | - |
| Belandingan | - | 3 | - | - | - |
| Jumlah | | | | | |
| 2017 | 39 | 189 | 145 | 35 | - |
| 2016 | 106 | 438 | 231 | 104 | 3 |
| 2015 | 105 | 440 | 193 | 87 | - |
| 2014 | 103 | 423 | 299 | 129 | - |
| 2013 | 103 | 525 | 266 | 127 | - |

Sumber : UPT Dinas Pendidikan Pemuda dan Olahraga Kecamatan Kintamani

Tabel 4.1.3 Banyaknya Murid Menurut Jenjang Pendidikan Menurut Desa di Kecamatan Kintamani, 2017

| Desa / Kelurahan | Jenjang Pendidikan | | | | | |
|-----------------------|--------------------|-----------|--------|---------------|-----------|--------|
| | Taman Kanak-Kanak | | | Sekolah Dasar | | |
| | Laki-Laki | Perempuan | Jumlah | Laki-Laki | Perempuan | Jumlah |
| (1) | (2) | (3) | (4) | (5) | (6) | (7) |
| Mengani | - | - | - | 45 | 42 | 87 |
| Binyan | - | - | - | - | - | - |
| Ulian | - | - | - | 40 | 35 | 75 |
| Bunutin | - | - | - | 32 | 37 | 69 |
| Langgahan | 8 | 11 | 19 | 51 | 54 | 105 |
| Lembean | - | - | - | 36 | 24 | 60 |
| Bayung Cenik | 15 | 20 | 35 | 68 | 48 | 118 |
| Mangguh | - | - | - | 28 | 4 | 62 |
| Belancan | 20 | 18 | 38 | 95 | 94 | 188 |
| Katung | 16 | 4 | 28 | 72 | 63 | 125 |
| Banua | 6 | 14 | 20 | 26 | 33 | 59 |
| Abuan | 9 | 10 | 19 | 76 | 75 | 151 |
| Bonyoh | 6 | 8 | 14 | 61 | 68 | 129 |
| Sekaan | 15 | 16 | 31 | 80 | 97 | 177 |
| Bayung Gede | 20 | 8 | 46 | 23 | 23 | 167 |
| Sekardadi | 18 | 17 | 36 | 97 | 87 | 184 |
| Kedisan | 8 | 9 | 17 | 57 | 74 | 131 |
| Buahan | 10 | 15 | 25 | 589 | 64 | 153 |
| Suter | 10 | 12 | 22 | 109 | 102 | 211 |
| Abang Batu Dinding | - | - | - | 116 | 133 | 249 |
| Abang Songan | 18 | 15 | 51 | 57 | 51 | 108 |
| Terunyan | 17 | 9 | 26 | 150 | 144 | 294 |
| Songan B | 23 | 14 | 37 | 510 | 475 | 985 |
| Songan A | - | - | - | 337 | 323 | 660 |
| Batur Selatan | - | - | - | 272 | 253 | 525 |
| Batuh Tengah | 16 | 23 | 39 | 179 | 165 | 344 |
| Batur Utara | 14 | 12 | 26 | 165 | 101 | 163 |

Tabel 4.1.3 Lanjutan

| Desa / Kelurahan | Jenjang Pendidikan | | | | | | |
|---------------------|--------------------|-----------|--------|---------------|-----------|--------|--------|
| | Taman Kanak-Kanak | | | Sekolah Dasar | | | |
| | Laki-Laki | Perempuan | Jumlah | Laki-Laki | Perempuan | Jumlah | |
| (1) | (2) | (3) | (4) | (5) | (6) | (7) | |
| Kintamani | 21 | 23 | 44 | 795 | 786 | 669 | |
| Serai | - | - | - | 103 | 70 | 173 | |
| Manikliyu | 16 | 18 | 32 | 64 | 52 | 116 | |
| Awan | - | - | - | 56 | 64 | 144 | |
| Belantih | 11 | 13 | 24 | 223 | 201 | 424 | |
| Gunung Bau | - | - | - | 42 | 40 | 32 | |
| Belanga | - | - | - | 41 | 38 | 79 | |
| Batukaang | 8 | 9 | 17 | 37 | 27 | 64 | |
| Catur | 12 | 11 | 23 | 106 | 83 | 197 | |
| Pengejaran | 5 | 8 | 13 | - | - | - | |
| Satra | 23 | 12 | 35 | 209 | 185 | 394 | |
| Selulung | - | - | - | 69 | 51 | 120 | |
| Dausa | 14 | 16 | 30 | 179 | 174 | 353 | |
| Daup | 10 | 12 | 22 | 58 | 60 | 118 | |
| Bantang | - | - | - | 84 | 78 | 167 | |
| Kutuh | - | - | - | 62 | 54 | 121 | |
| Sukawana | - | - | - | 295 | 248 | 539 | |
| Subaya | - | - | - | 60 | 65 | 125 | |
| Siakin | 7 | 8 | 14 | 95 | 107 | 202 | |
| Pinggan | - | - | - | 155 | 163 | 319 | |
| Belandingan | - | - | - | 90 | 87 | 177 | |
| Jumlah | | | | | | | |
| | 2017 | 381 | 395 | 789 | 5 616 | 5 233 | 9 978 |
| | 2016 | 381 | 395 | 789 | 5 616 | 5 233 | 9 978 |
| | 2015 | 361 | 333 | 684 | 5 702 | 5 197 | 10 899 |
| | 2014 | 320 | 310 | 630 | 5 669 | 5 147 | 10 816 |
| | 2013 | 320 | 310 | 630 | 5 947 | 5 469 | 11 416 |

Sumber : UPT Dinas Pendidikan Pemuda dan Olahraga Kecamatan Kintamani

Tabel 4.1.3 Lanjutan

| Desa / Kelurahan | Jenjang Pendidikan | | | | | |
|---------------------|--------------------|-----------|--------|-----------|-----------|--------|
| | SMP | | | SMA | | |
| | Laki-Laki | Perempuan | Jumlah | Laki-Laki | Perempuan | Jumlah |
| (1) | (8) | (9) | (10) | (11) | (12) | (13) |
| Mengani | - | - | - | - | - | - |
| Binyan | - | - | - | - | - | - |
| Ulian | - | - | - | - | - | - |
| Bunutin | - | - | - | - | - | - |
| Langgahan | - | - | - | - | - | - |
| Lembean | - | - | - | - | - | - |
| Bayung Cenik | - | - | - | - | - | - |
| Mangguh | - | - | - | - | - | - |
| Belancan | - | - | - | - | - | - |
| Katung | - | - | - | - | - | - |
| Banua | - | - | - | - | - | - |
| Abuan | - | - | - | - | - | - |
| Bonyoh | - | - | - | - | - | - |
| Sekaan | - | - | - | - | - | - |
| Bayung Gede | 100 | 62 | 135 | 135 | 300 | 617 |
| Sekardadi | - | - | - | - | - | - |
| Kedisan | - | - | - | - | - | - |
| Buahan | - | - | - | - | - | - |
| Suter | 59 | 72 | 131 | - | - | -- |
| Abang Batu | - | - | - | - | - | - |
| Dinding | - | - | - | - | - | - |
| Abang Songan | - | - | - | - | - | - |
| Terunyan | - | - | - | - | - | - |
| Songan B | 285 | 318 | 603 | - | - | - |
| Songan A | 58 | 30 | 88 | - | - | - |
| Batur Selatan | - | - | - | - | - | - |
| Batur Tengah | - | - | - | - | - | - |
| Batur Utara | - | - | - | - | - | - |

Tabel 4.1.3 Lanjutan

| Desa / Kelurahan | Jenjang Pendidikan | | | | | |
|---------------------|--------------------|-----------|--------|-----------|-----------|--------|
| | SMP | | | SMA | | |
| | Laki-Laki | Perempuan | Jumlah | Laki-Laki | Perempuan | Jumlah |
| (1) | (8) | (9) | (10) | (11) | (12) | (13) |
| Kintamani | 481 | 505 | 1 202 | 48 | 49 | - |
| Serai | - | - | - | - | - | - |
| Manikliyu | 160 | 135 | 288 | - | - | - |
| Awan | - | - | - | - | - | - |
| Belantih | 293 | 286 | 579 | - | - | - |
| Gunung Bau | 51 | 37 | 88 | - | - | - |
| Belanga | - | - | - | - | - | - |
| Batukaang | - | - | - | - | - | - |
| Catur | - | - | - | - | - | - |
| Pengejaran | - | - | - | - | - | - |
| Satra | 214 | 238 | 452 | - | - | - |
| Selulung | - | - | - | - | - | - |
| Dausa | - | - | - | - | - | - |
| Daup | - | - | - | - | - | - |
| Bantang | - | - | - | - | - | - |
| Kutuh | - | - | - | - | - | - |
| Sukawana | 149 | 106 | 255 | - | - | - |
| Subaya | - | - | - | - | - | - |
| Siakin | - | - | - | - | - | - |
| Pinggan | 50 | 33 | 83 | - | - | - |
| Belandingan | - | - | - | - | - | - |
| Jumlah | | | | | | |
| 2017 | 1 900 | 1 822 | 3 904 | 183 | 349 | 617 |
| 2016 | 1 900 | 1 822 | 3 904 | 183 | 349 | 617 |
| 2015 | 2 200 | 2 074 | 3 072 | 282 | 276 | 558 |
| 2014 | 2 223 | 2 107 | 4 330 | 584 | 499 | 1 083 |
| 2013 | 2 058 | 1 993 | 4 051 | 590 | 453 | 1 043 |

Sumber : UPT Dinas Pendidikan Pemuda dan Olahraga Kecamatan Kintamani

Tabel 4.1.3 Lanjutan

| Desa / Kelurahan | Jenjang Pendidikan | | | | | |
|-----------------------|--------------------|-----------|--------|------------------|-----------|--------|
| | SMK | | | Perguruan Tinggi | | |
| | Laki-Laki | Perempuan | Jumlah | Laki-Laki | Perempuan | Jumlah |
| (1) | (14) | (15) | (16) | (17) | (18) | (19) |
| Mengani | - | - | - | - | - | - |
| Binyan | - | - | - | - | - | - |
| Ulian | - | - | - | - | - | - |
| Bunutin | - | - | - | - | - | - |
| Langgahan | - | - | - | - | - | - |
| Lembean | - | - | - | - | - | - |
| Bayung Cenik | - | - | - | - | - | - |
| Mangguh | - | - | - | - | - | - |
| Belancan | - | - | - | - | - | - |
| Katung | - | - | - | - | - | - |
| Banua | - | - | - | - | - | - |
| Abuan | - | - | - | - | - | - |
| Bonyoh | - | - | - | - | - | - |
| Sekaan | - | - | - | - | - | - |
| Bayung Gede | - | - | - | - | - | - |
| Sekardadi | - | - | - | - | - | - |
| Kedisan | - | - | - | - | - | - |
| Buahan | - | - | - | - | - | - |
| Suter | - | - | - | - | - | - |
| Abang Batu Dinding | - | - | - | - | - | - |
| Abang Songan | - | - | - | - | - | - |
| Terunyan | - | - | - | - | - | - |
| Songan B | 534 | 436 | 970 | - | - | - |
| Songan A | - | - | - | - | - | - |
| Batur Selatan | - | - | - | - | - | - |
| Batuh Tengah | - | - | - | - | - | - |
| Batur Utara | - | - | - | - | - | - |

Tabel 4.1.3 Lanjutan

| Desa / Kelurahan | Jenjang Pendidikan | | | | | |
|---------------------|--------------------|-----------|--------|------------------|-----------|--------|
| | SMK | | | Perguruan Tinggi | | |
| | Laki-Laki | Perempuan | Jumlah | Laki-Laki | Perempuan | Jumlah |
| (1) | (14) | (15) | (16) | (17) | (18) | (19) |
| Kintamani | - | - | - | - | - | - |
| Serai | - | - | - | - | - | - |
| Manikliyu | - | - | - | - | - | - |
| Awan | - | - | - | - | - | - |
| Belantih | 55 | 86 | 141 | - | - | - |
| Gunung Bau | - | - | - | - | - | - |
| Belanga | - | - | - | - | - | - |
| Batukaang | - | - | - | - | - | - |
| Catur | - | - | - | - | - | - |
| Pengejaran | - | - | - | - | - | - |
| Satra | - | - | - | - | - | - |
| Selulung | - | - | - | - | - | - |
| Dausa | 240 | 174 | 414 | - | - | - |
| Daup | - | - | - | - | - | - |
| Bantang | - | - | - | - | - | - |
| Kutuh | - | - | - | - | - | - |
| Sukawana | - | - | - | - | - | - |
| Subaya | - | - | - | - | - | - |
| Siakin | - | - | - | - | - | - |
| Pinggian | - | - | - | - | - | - |
| Belandingan | - | - | - | - | - | - |
| Jumlah | | | | | | |
| 2017 | 829 | 696 | 1 525 | - | - | - |
| 2016 | 829 | 696 | 1 525 | - | - | - |
| 2015 | 391 | 348 | 739 | - | - | - |
| 2014 | 367 | 266 | 633 | - | - | - |
| 2013 | 339 | 226 | 565 | - | - | - |

Sumber : UPT Dinas Pendidikan Pemuda dan Olahraga Kecamatan Kintamani

Tabel 4.1.4 Rasio Murid dan Guru Menurut Jenjang Pendidikan Menurut Desa di Kecamatan Kintamani, 2017

| Desa / Kelurahan | Jenjang Pendidikan | | | | |
|-----------------------|--------------------|-----|-----|---------|----------------|
| | TK | SD | SMP | SMA/SMK | Akademi/ PT |
| (1) | (2) | (3) | (4) | (5) | (6) |
| Mengani | - | 15 | - | - | - |
| Binyan | - | - | - | - | - |
| Ulian | - | 13 | - | - | - |
| Bunutin | - | 12 | - | - | - |
| Langgahan | 6 | 15 | - | - | - |
| Lembean | - | 12 | - | - | - |
| Bayung Cenik | 3 | 17 | - | - | - |
| Mangguh | - | 8 | - | - | - |
| Belancan | 8 | 24 | - | - | - |
| Katung | 13 | 27 | - | - | - |
| Banua | - | 9 | - | - | - |
| Abuan | 6 | 21 | - | - | - |
| Bonyoh | 7 | 10 | - | - | - |
| Sekaan | 12 | 18 | - | - | - |
| Bayung Gede | 4 | 10 | 50 | 57 | - |
| Sekardadi | 7 | 30 | - | - | - |
| Kedisan | 14 | 24 | - | - | - |
| Buahan | 6 | 12 | - | - | - |
| Suter | 7 | 24 | 19 | - | - |
| Abang Batu Dinding | - | 58 | - | - | - |
| Abang Songan | 4 | 37 | - | - | - |
| Terunyan | 13 | 17 | - | - | - |
| Songan B | 7 | 33 | 35 | 15 | - |
| Songan A | - | 33 | 18 | - | - |
| Batur Selatan | - | 28 | - | - | - |
| Batuh Tengah | 9 | 27 | - | - | - |
| Batur Utara | 9 | 19 | - | - | - |

Tabel 4.1.4 Lanjutan

| Desa / Kelurahan | Jenjang Pendidikan | | | | |
|---------------------|--------------------|-------|-----|---------|----------------|
| | TK | SD | SMP | SMA/SMK | Akademi/ PT |
| (1) | (2) | (3) | (4) | (5) | (6) |
| Kintamani | 7 | 24 | 35 | - | - |
| Serai | - | 22 | - | - | - |
| Manikliyu | 8 | 17 | 18 | - | - |
| Awan | - | 21 | - | - | - |
| Belantih | 6 | 18 | 22 | 7 | - |
| Gunung Bau | - | 6 | 22 | - | - |
| Belanga | - | 16 | - | - | - |
| Batukaang | 6 | 11 | - | - | - |
| Catur | 8 | 33 | - | - | - |
| Pengejaran | - | - | - | - | - |
| Satra | 7 | 20 | 16 | - | - |
| Selulung | - | 23 | - | - | - |
| Dausa | 10 | 22 | - | 28 | - |
| Daup | 7 | 39 | - | - | - |
| Bantang | - | 28 | - | - | - |
| Kutuh | - | 24 | - | - | - |
| Sukawana | - | 23 | 9 | - | - |
| Subaya | - | 31 | - | - | - |
| Siakin | 9 | 29 | - | - | - |
| Pinggan | - | 60 | 12 | - | - |
| Belandingan | - | 59 | - | - | - |
| Jumlah | | | | | |
| 2017 | 200 | 1 079 | 256 | 107 | - |
| 2016 | 200 | 1 079 | 256 | 107 | - |
| 2015 | 3 | 12 | 22 | 16 | - |
| 2014 | 6 | 26 | 15 | 8 | - |
| 2013 | 6 | 22 | 15 | 8 | - |

Sumber : UPT Dinas Pendidikan Pemuda dan Olahraga Kecamatan Kintamani

Tabel 4.1.5 Banyaknya Organisasi Sosial Desa Menurut Jenis dan Desa di Kecamatan Kintamani, 2017

| Desa / Kelurahan | Karang Taruna | Jumlah Anggota PKK | Panti Asuhan | Organisasi Pengairan | |
|-----------------------|------------------|-----------------------|--------------|----------------------|---------|
| | | | | Jumlah | Anggota |
| (1) | (2) | (3) | (4) | (5) | (6) |
| Mengani | 1 | 219 | - | 1 | 11 |
| Binyan | 1 | 94 | - | - | - |
| Ulian | 1 | 245 | - | - | - |
| Bunutin | 1 | 251 | - | 1 | 50 |
| Langgahan | 1 | 273 | - | 1 | 65 |
| Lembean | 1 | 197 | - | - | - |
| Bayung Cenik | 1 | 283 | - | 1 | 14 |
| Mangguh | 1 | 151 | - | - | - |
| Belancan | 1 | 480 | - | - | - |
| Katung | 1 | 411 | - | - | - |
| Banua | 1 | 262 | - | - | - |
| Abuan | 1 | 365 | - | - | - |
| Bonyoh | 1 | 346 | - | - | - |
| Sekaan | 1 | 89 | - | - | - |
| Bayung Gede | 1 | 587 | - | - | - |
| Sekardadi | 1 | 548 | - | - | - |
| Kedisan | 1 | 752 | - | - | - |
| Buahan | 1 | 390 | - | - | - |
| Suter | 1 | 876 | - | - | - |
| Abang Batu Dinding | 1 | 761 | - | - | - |
| Abang Songan | 1 | 376 | - | - | - |
| Terunyan | 1 | 807 | - | - | - |
| Songan B | 1 | 2 501 | - | - | - |
| Songan A | 1 | 1 852 | - | - | - |
| Batur Selatan | 1 | 1 793 | - | - | - |
| Batuh Tengah | 1 | 862 | - | - | - |

Sumber : Kepala Desa se-Kecamatan Kintamani

Tabel 4.1.5 Lanjutan

| Desa / Kelurahan | Karang Taruna | Jumlah Anggota PKK | Panti Asuhan | Organisasi Pengairan | |
|---------------------|------------------|-----------------------|--------------|----------------------|---------|
| | | | | Jumlah | Anggota |
| (1) | (2) | (3) | (4) | (5) | (6) |
| Kintamani | 1 | 1 577 | - | - | - |
| Serai | 1 | 294 | - | - | - |
| Manikliyu | - | - | - | - | - |
| Awan | 1 | 302 | - | - | - |
| Belantih | 1 | 888 | - | - | - |
| Gunung Bau | - | 163 | - | - | - |
| Belanga | 1 | 166 | - | - | - |
| Batukaang | 1 | 169 | - | - | - |
| Catur | 1 | 449 | - | - | - |
| Pengejaran | 1 | 150 | - | - | - |
| Satra | 1 | 1 245 | - | - | - |
| Selulung | 1 | 725 | - | - | - |
| Dausa | 1 | 878 | - | - | - |
| Daup | 1 | 193 | - | - | - |
| Bantang | 1 | 468 | - | - | - |
| Kutuh | 1 | 444 | - | - | - |
| Sukawana | 1 | 1 653 | - | - | - |
| Subaya | 1 | 359 | - | - | - |
| Siakin | 2 | 556 | - | - | - |
| Pinggan | 1 | 502 | - | - | - |
| Belandingan | 1 | 300 | - | - | - |
| Jumlah | 2017 | 20 | 7006 | - | - |
| | 2016 | 47 | 27 899 | - | 140 |
| | 2015 | 48 | 28 018 | - | 143 |
| | 2014 | 48 | 26 592 | - | 143 |
| | 2013 | 48 | 26 592 | - | 143 |

Sumber : Kepala Desa se-Kecamatan Kintamani

Tabel 4.1.6 Banyaknya Organisasi Kesenian Menurut Jenis dan Desa di Kecamatan Kintamani, 2017

| Desa / Kelurahan | Kesenian | | | | |
|-----------------------|----------|------|--------|--------|---------|
| | Barong | Gong | Legong | Topeng | Lainnya |
| (1) | (2) | (3) | (4) | (5) | (6) |
| Mengani | - | 2 | - | - | 2 |
| Binyan | - | 1 | 1 | - | 2 |
| Ulian | 1 | 1 | - | - | 2 |
| Bunutin | - | 1 | - | - | 2 |
| Langgahan | - | 4 | - | - | 2 |
| Lembean | 1 | 1 | - | - | 2 |
| Bayung Cenik | 1 | 5 | - | - | 2 |
| Mangguh | 1 | 1 | 1 | - | 2 |
| Belancan | - | 1 | 1 | - | 4 |
| Katung | 1 | 4 | - | - | 3 |
| Banua | 1 | 1 | 1 | 1 | 2 |
| Abuan | 1 | 4 | - | 1 | 4 |
| Bonyoh | 1 | 1 | 1 | 1 | 3 |
| Sekaan | 2 | 1 | - | 1 | 4 |
| Bayung Gede | 2 | 1 | 1 | 1 | 6 |
| Sekardadi | 2 | 1 | 1 | 1 | 3 |
| Kedisan | 1 | 2 | - | - | 2 |
| Buahan | - | 4 | - | - | 2 |
| Suter | 1 | 8 | 2 | - | 2 |
| Abang Batu Dinding | - | 9 | 1 | 1 | 2 |
| Abang Songan | 1 | 9 | 3 | 1 | 4 |
| Terunyan | 1 | 1 | 1 | - | - |
| Songan B | - | 20 | - | - | 2 |
| Songan A | - | 1 | 3 | - | 2 |
| Batur Selatan | - | 1 | 1 | - | - |
| Batuh Tengah | - | 1 | - | - | 2 |

Sumber : Kepala Desa se-Kecamatan Kintamani

Tabel 4.1.6 Lanjutan

| Desa / Kelurahan | Kesenian | | | | | |
|---------------------|----------|-------------|--------|--------|---------|-----|
| | Barong | Gong Kebyar | Legong | Topeng | Lainnya | |
| (1) | (2) | (3) | (4) | (5) | (6) | |
| Kintamani | 1 | 7 | 3 | 1 | 6 | |
| Serai | - | 3 | 1 | - | 3 | |
| Manikliyu | - | - | - | - | - | |
| Awan | - | 3 | 1 | 1 | 4 | |
| Belantih | - | 6 | - | - | 2 | |
| Gunung Bau | - | 1 | - | - | 2 | |
| Belanga | - | 1 | 1 | - | - | |
| Batukaang | - | 1 | - | - | 2 | |
| Catur | 1 | 3 | 1 | - | 2 | |
| Pengejaran | - | 1 | - | - | 2 | |
| Satra | - | 6 | - | 1 | 121 | |
| Selulung | - | 10 | 1 | 1 | 2 | |
| Dausa | - | 3 | - | - | 6 | |
| Daup | | | | | | |
| Bantang | - | 2 | - | - | 4 | |
| Kutuh | - | 1 | 1 | - | - | |
| Sukawana | - | 20 | - | - | 4 | |
| Subaya | - | - | - | - | - | |
| Siakin | - | 3 | - | 2 | - | |
| Pinggian | - | 2 | - | - | - | |
| Belandingan | - | 1 | - | - | - | |
| Jumlah | 2017 | 2 | 74 | 9 | 6 | 160 |
| | 2016 | 20 | 131 | 30 | 14 | 218 |
| | 2015 | 21 | 133 | 26 | 10 | 129 |
| | 2014 | 21 | 124 | 27 | 10 | 104 |
| | 2013 | 20 | 124 | 27 | 10 | 104 |

Sumber : Kepala Desa se-Kecamatan Kintamani

Tabel 4.1.7 Banyaknya Fasilitas Olahraga Menurut Jenis dan Desa di Kecamatan Kintamani, 2017

| Desa / Kelurahan | Jenis Olahraga | | | | |
|-----------------------|----------------|-----------|------------|--------------|---------|
| | Sepak Bola | Bola Voli | Tenis Meja | Bulu Tangkis | Lainnya |
| (1) | (2) | (3) | (4) | (5) | (6) |
| Mengani | 1 | 1 | 1 | - | - |
| Binyan | - | 1 | - | - | - |
| Ulian | - | 1 | - | - | - |
| Bunutin | - | 1 | - | - | - |
| Langgahan | - | 2 | 2 | - | - |
| Lembean | 1 | 1 | 1 | - | - |
| Bayung Cenik | - | 2 | - | - | 1 |
| Mangguh | - | 1 | - | - | - |
| Belancan | - | 1 | - | - | - |
| Katung | - | 2 | - | 1 | 1 |
| Banua | - | 1 | - | - | - |
| Abuan | - | 2 | - | - | - |
| Bonyoh | 1 | 1 | - | - | - |
| Sekaan | 1 | 1 | - | 1 | - |
| Bayung Gede | 1 | 1 | - | - | - |
| Sekardadi | 1 | 1 | 4 | 1 | - |
| Kedisan | - | - | - | - | - |
| Buahan | - | 4 | - | - | - |
| Suter | - | 3 | 1 | - | - |
| Abang Batu Dinding | - | 4 | - | - | - |
| Abang Songan | 1 | 3 | - | 1 | - |
| Terunyan | - | 1 | - | - | - |
| Songan B | 1 | 2 | 1 | 2 | - |
| Songan A | - | 2 | 1 | 1 | - |
| Batur Selatan | - | 1 | 1 | 1 | - |
| Batuh Tengah | - | 1 | - | - | - |

Sumber : Kepala Desa se-Kecamatan Kintamani

Tabel 4.1.7 Lanjutan

| Desa / Kelurahan | Jenis Olahraga | | | | | |
|---------------------|----------------|-----------|------------|--------------|---------|---|
| | Sepak Bola | Bola Voli | Tenis Meja | Bulu Tangkis | Lainnya | |
| (1) | (2) | (3) | (4) | (5) | (6) | |
| Kintamani | 1 | 8 | 1 | 1 | - | |
| Serai | - | 1 | - | - | - | |
| Manikliyu | - | - | - | - | - | |
| Awan | - | 2 | 1 | 1 | 1 | |
| Belantih | - | 2 | - | - | - | |
| Gunung Bau | - | 1 | - | - | - | |
| Belanga | 1 | 1 | - | - | - | |
| Batukaang | 1 | 1 | - | - | - | |
| Catur | 1 | 2 | 1 | - | - | |
| Pengejaran | - | 1 | - | - | - | |
| Satra | 1 | 6 | 5 | 2 | - | |
| Selulung | 1 | 1 | 1 | - | - | |
| Dausa | - | 1 | - | - | - | |
| Daup | 1 | - | - | - | - | |
| Bantang | - | - | - | - | - | |
| Kutuh | 1 | - | 1 | - | - | |
| Sukawana | - | 4 | - | - | - | |
| Subaya | - | - | - | - | - | |
| Siakin | - | 3 | 1 | - | - | |
| Pinggian | - | 1 | - | - | - | |
| Belandingan | - | - | - | - | - | |
| Jumlah | 2017 | 8 | 35 | 11 | 4 | 1 |
| | 2016 | 16 | 76 | 27 | 13 | 2 |
| | 2015 | 15 | 69 | 18 | 10 | - |
| | 2014 | 19 | 71 | 21 | 11 | - |
| | 2013 | 19 | 80 | 28 | 11 | - |

Sumber : Kepala Desa se-Kecamatan Kintamani

Tabel 4.1.8 Banyaknya Penduduk yang Berlangganan Majalah dan Surat Kabar Menurut Jenis dan Desa di Kecamatan Kintamani, 2017

| Desa / Kelurahan | Majalah | | | | Surat Kabar | | | |
|-----------------------|----------|--------------|----------------|------|--------------|----------------|--------|---------|
| | Keluarga | Olah Raga | Pertani- an | Umum | Bali Post | Suara Karya | Kompas | Lainnya |
| (1) | (2) | (3) | (4) | (5) | (6) | (7) | (8) | (9) |
| Mengani | - | - | - | - | - | - | - | 1 |
| Binyan | - | - | - | - | - | - | - | 1 |
| Ulian | - | - | - | - | - | - | - | 1 |
| Bunutin | - | - | - | - | - | - | - | 1 |
| Langgahan | - | - | - | - | - | - | - | 1 |
| Lembean | - | - | - | - | - | - | - | 1 |
| Bayung Cenik | - | - | - | - | - | - | - | 1 |
| Mangguh | - | - | - | - | - | - | - | 1 |
| Belancan | - | - | - | - | 1 | - | - | 1 |
| Katung | - | - | - | - | 2 | - | - | 1 |
| Banua | - | - | - | - | 4 | - | - | 1 |
| Abuan | - | - | - | - | - | - | - | 1 |
| Bonyoh | - | - | - | - | 1 | - | - | 1 |
| Sekaan | - | - | - | - | 1 | - | - | 1 |
| Bayung Gede | - | - | - | - | 2 | - | - | 1 |
| Sekardadi | - | - | - | - | 1 | - | - | 1 |
| Kedisan | - | - | - | - | 3 | - | - | 1 |
| Buahan | - | - | - | - | 1 | - | - | 1 |
| Suter | - | - | - | - | - | - | - | 1 |
| Abang Batu Dinding | - | - | - | - | 1 | - | - | 1 |
| Abang Songan | - | - | - | - | 1 | - | - | 1 |
| Terunyan | - | - | - | - | - | - | - | 1 |
| Songan B | - | - | - | - | - | - | - | 1 |
| Songan A | - | - | - | - | - | - | - | 1 |
| Batur Selatan | - | - | - | - | 4 | - | - | 1 |
| Batuh Tengah | - | - | - | - | 2 | - | - | 1 |

Sumber : Kepala Desa se-Kecamatan Kintamani

Tabel 4.1.8 Lanjutan

| Desa / Kelurahan | Majalah | | | | Surat Kabar | | | |
|---------------------|----------|--------------|----------------|------|--------------|----------------|--------|---------|
| | Keluarga | Olah Raga | Pertani- an | Umum | Bali Post | Suara Karya | Kompas | Lainnya |
| (1) | (2) | (3) | (4) | (5) | (6) | (7) | (8) | (9) |
| Kintamani | - | - | - | - | - | - | - | - |
| Serai | - | - | - | - | - | - | - | - |
| Manikliyu | - | - | - | - | - | - | - | - |
| Awan | - | - | - | - | - | - | - | - |
| Belantih | - | - | - | - | - | - | - | - |
| Gunung Bau | - | - | - | - | - | - | - | - |
| Belanga | - | - | - | - | - | - | - | - |
| Batukaang | - | - | - | - | - | - | - | - |
| Catur | - | - | - | - | - | - | - | - |
| Pengejaran | - | - | - | - | - | - | - | - |
| Satra | - | - | - | - | - | - | - | 4 |
| Selulung | - | - | - | - | - | - | - | - |
| Dausa | - | - | - | - | - | - | - | - |
| Daup | - | - | - | - | - | - | - | - |
| Bantang | - | - | - | - | - | - | - | - |
| Kutuh | - | - | - | - | - | - | - | - |
| Sukawana | - | - | - | - | - | - | - | - |
| Subaya | - | - | - | - | - | - | - | - |
| Siakin | - | - | - | - | - | - | - | - |
| Pinggan | - | - | - | - | - | - | - | - |
| Belandingan | - | - | - | - | - | - | - | - |
| Jumlah | 2017 | - | - | - | - | - | - | 4 |
| | 2016 | - | - | - | - | 23 | - | 31 |
| | 2015 | - | - | - | - | 61 | - | 48 |
| | 2014 | - | - | - | - | 155 | - | 53 |
| | 2013 | - | - | - | - | 155 | - | 53 |

Sumber : Kepala Desa se-Kecamatan Kintamani

Tabel 4.2.1 Banyaknya Fasilitas Kesehatan Menurut Jenis dan Desa di Kecamatan Kintamani, 2016

| Desa / Kelurahan | Poliklinik | Puskes- mas | Puskesmas Pembantu | Klinik Bersalin | Posyandu | Dokter Praktek | Pos KB |
|-----------------------|------------|----------------|-----------------------|--------------------|----------|-------------------|--------|
| (1) | (2) | (3) | (4) | (5) | (6) | (7) | (8) |
| Mengani | - | - | 1 | - | 1 | - | 1 |
| Binyan | - | - | 1 | - | 1 | - | 1 |
| Ulian | - | - | 1 | - | 1 | - | 1 |
| Bunutin | - | - | 1 | - | 1 | - | 1 |
| Langgahan | - | - | 1 | - | 3 | - | 1 |
| Lembean | - | - | 1 | - | 1 | - | 1 |
| Bayung Cenik | - | - | 1 | - | 1 | - | 1 |
| Mangguh | - | - | 1 | - | 1 | - | 1 |
| Belancan | - | - | 1 | - | 2 | - | 1 |
| Katung | - | - | 1 | - | 1 | 1 | 1 |
| Banua | - | - | 1 | - | 1 | - | 1 |
| Abuan | - | - | 1 | - | 1 | - | 1 |
| Bonyoh | - | - | 1 | - | 1 | - | 1 |
| Sekaan | - | - | 1 | - | 2 | - | 1 |
| Bayung Gede | - | 1 | - | 1 | 2 | 1 | 1 |
| Sekardadi | - | - | 1 | - | 3 | - | 1 |
| Kedisan | - | 1 | - | - | 2 | 1 | 1 |
| Buahan | - | - | 1 | - | 4 | - | 1 |
| Suter | - | - | 1 | - | 5 | - | 1 |
| Abang Batu Dinding | - | - | 1 | - | 6 | - | 1 |
| Abang Songan | - | - | 1 | - | 6 | - | 1 |
| Terunyan | - | - | 1 | - | 6 | - | 1 |
| Songan B | - | 1 | 3 | - | 18 | - | 1 |
| Songan A | - | - | 1 | - | 15 | - | 1 |
| Batur Selatan | - | - | 1 | - | 6 | - | 1 |
| Batuh Tengah | 1 | - | - | - | 4 | - | 1 |

Sumber : Kepala Desa se-Kecamatan Kintamani

Tabel 4.2.1 Lanjutan

| Desa / Kelurahan | Poliklinik | Puskes- mas | Puskesmas Pembantu | Klinik Bersalin | Posyandu | Dokter Praktek | Pos KB | |
|---------------------|------------|----------------|-----------------------|--------------------|----------|-------------------|--------|----|
| (1) | (2) | (3) | (4) | (5) | (6) | (7) | (8) | |
| Kintamani | - | 1 | - | 2 | 9 | 2 | 9 | |
| Serai | - | - | 1 | - | 2 | - | 2 | |
| Manikliyu | | | | | | | | |
| Awan | - | - | 1 | - | 2 | - | 2 | |
| Belantih | - | 1 | - | - | 8 | 1 | 1 | |
| Gunung Bau | - | - | 1 | - | 1 | - | 1 | |
| Belanga | - | - | 1 | - | 1 | - | 1 | |
| Batukaang | - | - | 1 | - | 1 | - | 1 | |
| Catur | - | - | 1 | - | 3 | - | 3 | |
| Pengejaran | - | - | 1 | - | 2 | - | - | |
| Satra | - | 1 | 1 | - | 6 | 1 | 6 | |
| Selulung | - | - | 1 | - | 9 | - | - | |
| Dausa | - | - | 1 | - | 3 | - | 1 | |
| Daup | - | - | 1 | - | 1 | - | 1 | |
| Bantang | - | - | 1 | - | 2 | - | 2 | |
| Kutuh | - | - | 1 | - | 1 | - | 1 | |
| Sukawana | - | - | 3 | - | 9 | - | 1 | |
| Subaya | - | - | 1 | - | 1 | - | - | |
| Siakin | - | - | 1 | - | 2 | - | 2 | |
| Pinggan | - | - | 1 | - | 1 | - | 1 | |
| Belandingan | - | - | 1 | - | 1 | - | - | |
| Jumlah | 2017 | - | 3 | 20 | 2 | 65 | 4 | 35 |
| | 2016 | 1 | 3 | 18 | 2 | 71 | 4 | 37 |
| | 2015 | 1 | 6 | 43 | - | 165 | 10 | 48 |
| | 2014 | 1 | 6 | 49 | - | 161 | 14 | 59 |
| | 2013 | 1 | 6 | 49 | - | 161 | 14 | 59 |

Sumber : Kepala Desa se-Kecamatan Kintamani

Tabel 4.2.2 Banyaknya Tenaga Kesehatan Menurut Keahliannya dan Desa di Kecamatan Kintamani, 2017

| Desa / Kelurahan | Dokter | | Bidan | Mantri Kesehatan | Dukun Bersalin | Dukun Pijat | Lainnya |
|-----------------------|--------|-----------|-------|---------------------|-------------------|----------------|---------|
| | _____ | | | | | | |
| | Umum | Spesialis | | | | | |
| (1) | (2) | (3) | (4) | (5) | (6) | (7) | (8) |
| Mengani | - | - | 1 | - | - | 2 | - |
| Binyan | - | - | 1 | - | - | 1 | - |
| Ulian | - | - | 1 | - | - | 1 | - |
| Bunutin | - | - | 1 | - | - | 2 | - |
| Langgahan | - | - | 1 | - | 1 | 3 | - |
| Lembean | - | - | 1 | - | - | 1 | 1 |
| Bayung Cenic | - | - | 1 | - | - | 1 | - |
| Mangguh | - | - | 1 | - | - | - | - |
| Belancan | - | - | 2 | - | - | - | - |
| Katung | - | - | 2 | 1 | - | - | - |
| Banua | - | - | 1 | - | - | 1 | - |
| Abuan | - | - | 1 | 1 | - | 3 | - |
| Bonyoh | - | - | 1 | - | - | 2 | - |
| Sekaan | - | - | 1 | - | - | 1 | - |
| Bayung Gede | 2 | - | 6 | 8 | - | - | - |
| Sekardadi | - | - | 1 | - | - | - | - |
| Kedisan | 2 | - | 6 | 8 | - | - | - |
| Buahan | - | - | 1 | - | - | 1 | - |
| Suter | - | - | 2 | - | 1 | 1 | 1 |
| Abang Batu Dinding | - | - | 1 | - | - | 1 | - |
| Abang Songan | - | - | 4 | - | - | 3 | 1 |
| Terunyan | - | - | 5 | 1 | - | - | - |
| Songan B | 2 | - | 6 | 14 | 1 | 1 | - |
| Songan A | - | - | - | - | - | 3 | 2 |
| Batur Selatan | - | - | 1 | - | - | 3 | - |
| Batuh Tengah | 1 | - | 1 | - | - | - | - |

Sumber : Kepala Desa se-Kecamatan Kintamani

Tabel 4.2.2 Lanjutan

| Desa / Kelurahan | Dokter | | Bidan | Mantri Kesehatan | Dukun Bersalin | Dukun Pijat | Lainnya | |
|---------------------|--------|-----------|-------|---------------------|-------------------|----------------|---------|----|
| | Umum | Spesialis | | | | | | |
| (1) | (2) | (3) | (4) | (5) | (6) | (7) | (8) | |
| Kintamani | 2 | 1 | 1 | - | 1 | - | - | |
| Serai | - | - | 1 | - | - | 2 | - | |
| Manikliyu | - | - | - | - | - | - | - | |
| Awan | - | - | 1 | - | - | - | - | |
| Belantih | 3 | - | 9 | 9 | - | 4 | 1 | |
| Gunung Bau | - | - | 1 | - | - | 4 | - | |
| Belanga | - | - | 1 | - | - | 1 | 2 | |
| Batukaang | - | - | - | 1 | - | 1 | 1 | |
| Catur | - | - | 1 | - | 1 | - | - | |
| Pengejaran | - | - | 1 | - | - | - | - | |
| Satra | - | - | 1 | - | - | - | - | |
| Selulung | - | - | 1 | - | - | - | - | |
| Dausa | - | - | 2 | - | 1 | - | - | |
| Daup | - | - | - | - | - | - | - | |
| Bantang | - | - | 2 | - | - | - | - | |
| Kutuh | - | - | 2 | - | - | 3 | - | |
| Sukawana | 1 | - | 2 | - | - | - | - | |
| Subaya | - | - | 1 | - | - | - | - | |
| Siakin | - | - | 1 | - | 1 | 2 | - | |
| Pinggian | - | - | 1 | 2 | 2 | 4 | - | |
| Belandingan | - | - | 2 | - | 1 | - | - | |
| Jumlah | 2017 | 6 | 1 | 31 | 12 | 6 | 21 | 4 |
| | 2016 | 13 | 1 | 64 | 43 | 9 | 37 | 8 |
| | 2015 | 16 | 1 | 87 | 59 | 4 | 65 | 20 |
| | 2014 | 16 | - | 83 | 62 | 9 | 80 | 31 |
| | 2013 | 16 | - | 83 | 62 | 9 | 80 | 31 |

Sumber : Kepala Desa se-Kecamatan Kintamani

Tabel 4.2.3 Banyaknya Aseptor KB Menurut Alat Kontrasepsi yang Digunakan dan Desa di Kecamatan Kintamani, 2017

| Desa / Kelurahan | IUD | Pil KB | Susuk/ Implan | Kondom | Obat Vagina | Vasek-tomi | Tubek-tomi | Suntikan |
|--------------------|-----|--------|---------------|--------|-------------|------------|------------|----------|
| (1) | (2) | (3) | (4) | (5) | (6) | (7) | (8) | (9) |
| Mengani | 115 | 9 | - | - | - | - | 7 | 37 |
| Binyan | 14 | 6 | - | 2 | - | - | 1 | 21 |
| Ulian | 93 | 17 | 12 | - | - | - | 9 | 46 |
| Bunutin | 67 | 20 | - | 3 | - | 8 | 11 | 60 |
| Langgahan | 128 | 38 | - | 4 | - | 5 | 3 | 82 |
| Lembean | 69 | 2 | - | 2 | - | 1 | 7 | 43 |
| Bayung Cenik | 102 | 22 | 6 | 1 | - | 1 | 5 | 78 |
| Mangguh | 34 | 46 | 8 | - | - | - | 10 | 47 |
| Belancan | 167 | 20 | 7 | - | - | 1 | 9 | 110 |
| Katung | 135 | 5 | 5 | 2 | - | - | 28 | 109 |
| Banua | 26 | 13 | 2 | 11 | - | - | 7 | 87 |
| Abuan | 144 | 3 | - | 2 | - | - | 13 | 541 |
| Bonyoh | 94 | 6 | 21 | 1 | - | 6 | 12 | 62 |
| Sekaan | 11 | 6 | 3 | - | - | - | 4 | 69 |
| Bayung Gede | 226 | 40 | 12 | 2 | - | 1 | 7 | 119 |
| Sekardadi | 8 | 22 | 3 | 29 | - | - | 8 | 115 |
| Kedisan | 95 | 56 | - | 38 | - | 7 | - | 225 |
| Buahan | 12 | 43 | - | 20 | - | 7 | 5 | 214 |
| Suter | 110 | 15 | 47 | - | - | 12 | 2 | 188 |
| Abang Batu Dinding | 90 | 23 | 12 | 5 | - | - | 6 | 193 |
| Abang Songan | 39 | 7 | 17 | 13 | - | 1 | - | 108 |
| Terunyan | 124 | 70 | 4 | 1 | - | - | 17 | 258 |
| Songan B | 476 | 101 | 77 | - | - | 10 | 44 | 916 |
| Songan A | 395 | 20 | 35 | 15 | - | 105 | 8 | 758 |
| Batur Selatan | 389 | 89 | 5 | 23 | - | 5 | 5 | 529 |
| Batuh Tengah | 227 | 35 | 5 | 11 | - | 11 | 21 | 261 |

Sumber : PPLKB Kecamatan Kintamani

Tabel 4.2.3 Lanjutan

| Desa / Kelurahan | IUD | Pil KB | Susuk/ Implan | Kondom | Obat Vagina | Vasek- tomi | Tubek- tomi | Suntikan | |
|---------------------|------|--------|------------------|--------|----------------|----------------|----------------|----------|-------|
| (1) | (2) | (3) | (4) | (5) | (6) | (7) | (8) | (9) | |
| Kintamani | 573 | 58 | 61 | 5 | - | 7 | 42 | 422 | |
| Serai | 69 | 14 | - | 1 | - | 1 | 13 | 102 | |
| Manikliyu | 118 | 88 | 1 | 4 | - | - | 13 | 105 | |
| Awan | 86 | 743 | - | 8 | - | 9 | 8 | 34 | |
| Belantih | 313 | 59 | 2 | 1 | - | 10 | 14 | 54 | |
| Gunung Bau | 36 | 10 | 2 | 6 | - | 9 | - | 51 | |
| Belanga | 42 | 17 | - | - | - | 2 | 1 | 38 | |
| Batukaang | 88 | 4 | 10 | 3 | - | - | 6 | 8 | |
| Catur | 208 | 31 | 13 | 1 | - | - | 15 | 54 | |
| Pengejaran | 50 | 10 | - | - | - | 1 | 6 | 78 | |
| Satra | 177 | 31 | 28 | 18 | - | 12 | 51 | 617 | |
| Selulung | 221 | 70 | - | 3 | - | - | 9 | 109 | |
| Dausa | 206 | 53 | 24 | 18 | - | 1 | 32 | 236 | |
| Daup | 57 | 32 | - | 1 | - | 1 | 3 | 23 | |
| Bantang | 35 | 114 | 11 | 2 | - | 5 | 6 | 140 | |
| Kutuh | 29 | 43 | 11 | 2 | - | 6 | 15 | 111 | |
| Sukawana | 520 | 160 | 101 | 29 | - | 13 | 28 | 228 | |
| Subaya | 152 | 18 | 5 | 3 | - | 1 | 2 | 24 | |
| Siakin | 110 | 49 | - | - | - | 15 | - | 127 | |
| Pinggane | 195 | 46 | 1 | 1 | 3 | 4 | 3 | 101 | |
| Belandingan | 60 | 10 | - | 9 | - | - | 6 | 81 | |
| Jumlah | 2017 | 3359 | 1639 | 270 | 118 | - | 103 | 269 | 2644 |
| | 2016 | 7 844 | 2 345 | 191 | 218 | - | 178 | 524 | 7 233 |
| | 2015 | 8 032 | 1 499 | 181 | 187 | - | 125 | 497 | 7 105 |
| | 2014 | 7 962 | 1 397 | 221 | 218 | - | 138 | 526 | 7 335 |
| | 2013 | 8 138 | 1 364 | 182 | 197 | - | 118 | 505 | 7 353 |

Sumber : PPLKB Kecamatan Kintamani

Tabel 4.2.4 Banyaknya Keluarga yang Menggunakan Air Minum Dirinci Menurut Sumber Air Mminum di Kecamatan Kintamani, 2017

| Desa / Kelurahan | Jumlah Keluarga | PDAM | Pompa Air | Sumur | Mata Air | Sungai | Lainnya |
|-----------------------|--------------------|------|--------------|-------|----------|--------|---------|
| (1) | (2) | (3) | (4) | (5) | (6) | (7) | (8) |
| Mengani | 219 | - | - | - | 219 | - | - |
| Binyan | 94 | - | - | - | 94 | - | - |
| Ulian | 245 | - | - | - | 245 | - | - |
| Bunutin | 255 | - | - | - | 255 | - | - |
| Langgahan | 273 | - | - | - | 273 | - | - |
| Lembean | 197 | - | - | - | 197 | - | - |
| Bayung Cenik | 220 | - | - | - | 220 | - | - |
| Mangguh | 151 | - | - | - | 151 | - | - |
| Belancan | 480 | - | - | - | 480 | - | - |
| Katung | 411 | - | - | - | 411 | - | - |
| Banua | 262 | - | - | - | 262 | - | - |
| Abuan | 363 | - | - | - | 363 | - | - |
| Bonyoh | 357 | - | - | - | 357 | - | - |
| Sekaan | 495 | - | - | - | 495 | - | 6 |
| Bayung Gede | 586 | - | - | - | 586 | - | - |
| Sekardadi | 534 | - | - | - | 20 | - | 478 |
| Kedisan | 707 | - | - | 3 | 648 | - | 29 |
| Buahan | 423 | - | - | - | 128 | - | 305 |
| Suter | 570 | - | - | - | 115 | - | 455 |
| Abang Batu Dinding | 761 | - | - | - | 275 | - | 686 |
| Abang Songan | 384 | - | - | - | - | - | 384 |
| Terunyan | 807 | - | - | 5 | - | - | 792 |
| Songan B | 2 581 | - | - | 220 | 126 | - | 2 155 |
| Songan A | 1 884 | - | - | 219 | 96 | - | 1 537 |
| Batur Selatan | 1 793 | 758 | 893 | - | 620 | - | 287 |
| Batuh Tengah | 893 | 226 | 226 | - | 285 | - | 272 |

Sumber : Kepala Desa se-Kecamatan Kintamani

Tabel 4.2.4 Lanjutan

| Desa / Kelurahan | Jumlah Keluarga | PDAM | Pompa Air | Sumur | Mata Air | Sungai | Lainnya | |
|---------------------|--------------------|--------|--------------|-------|----------|--------|---------|-------|
| (1) | (2) | (3) | (4) | (5) | (6) | (7) | (8) | |
| Kintamani | 1 577 | 687 | - | - | 890 | - | 42 | |
| Serai | 294 | - | - | - | 294 | - | - | |
| Manikliyu | 390 | - | - | - | 390 | - | - | |
| Awan | 302 | - | - | - | 302 | - | - | |
| Belantih | 888 | - | - | - | 888 | - | - | |
| Gunung Bau | 163 | - | - | - | 180 | - | - | |
| Belanga | 166 | - | - | - | 166 | - | - | |
| Batukaang | 169 | - | - | - | 169 | - | - | |
| Catur | 499 | 50 | - | - | 449 | - | - | |
| Pengejaran | 221 | - | 30 | - | 221 | - | - | |
| Satra | 1 245 | - | - | - | 1 245 | - | - | |
| Selulung | 714 | - | - | - | 714 | - | - | |
| Dausa | 878 | - | - | - | 878 | - | - | |
| Daup | 192 | - | - | - | 192 | - | - | |
| Bantang | 468 | - | - | - | 468 | - | - | |
| Kutuh | 444 | - | - | - | 444 | - | - | |
| Sukawana | 1 653 | 200 | - | - | 1 453 | - | - | |
| Subaya | 359 | - | - | - | 359 | - | - | |
| Siakin | 556 | - | - | - | 556 | - | - | |
| Pinggian | 572 | - | - | 100 | 400 | - | 72 | |
| Belandingan | 286 | - | - | - | 206 | - | 86 | |
| Jumlah | 2017 | 7339 | 937 | 30 | 100 | 8160 | - | 141 |
| | 2016 | 29 274 | 1 997 | 30 | 547 | 18 358 | 0 | 7 674 |
| | 2015 | 28 018 | 1 944 | - | 547 | 17 724 | - | 5 720 |
| | 2014 | 21 260 | 1 813 | - | 499 | 13 464 | - | 5 484 |
| | 2013 | 26 973 | 2 307 | - | 663 | 16 075 | - | 7 282 |

Sumber : Kepala Desa se-Kecamatan Kintamani

Tabel 4.2.5 Jumlah Panti Asuhan dan Penderita Cacat Menurut Jenis Cacat di Kecamatan Kintamani, 2017

| Desa / Kelurahan | Jumlah Panti Asuhan | Penderita Cacat | | | | | |
|-----------------------|---------------------------|-----------------|----------------|---------------|----------------|-----------------|---------|
| | | Tuna Netra | Tuna Wicara | Tuna Ganda | Cacat Fisik | Cacat Mental | Lainnya |
| (1) | (2) | (3) | (4) | (5) | (6) | (7) | (8) |
| Mengani | - | - | 3 | 1 | 5 | - | - |
| Binyan | - | 1 | - | - | 3 | 1 | - |
| Ulian | - | - | 1 | - | 2 | 1 | - |
| Bunutin | - | - | - | - | 2 | 1 | - |
| Langgahan | - | - | - | - | 11 | 1 | - |
| Lembean | - | - | - | - | 2 | 2 | - |
| Bayung Cenic | - | - | - | 1 | - | 1 | - |
| Mangguh | - | - | - | - | 1 | 2 | - |
| Belancan | - | - | - | - | 3 | 1 | 1 |
| Katung | - | 1 | 2 | 2 | 3 | 2 | - |
| Banua | - | 1 | 1 | - | - | 1 | - |
| Abuan | - | 6 | - | 1 | 1 | - | 1 |
| Bonyoh | - | 6 | 3 | 1 | - | 3 | 3 |
| Sekaan | - | - | 3 | 1 | 2 | 2 | - |
| Bayung Gede | - | - | 2 | - | 3 | 4 | 20 |
| Sekardadi | - | - | 1 | - | 1 | - | - |
| Kedisan | - | - | - | - | 8 | 2 | - |
| Buahan | - | - | - | - | 3 | 3 | - |
| Suter | - | 5 | - | - | 2 | 2 | 3 |
| Abang Batu Dinding | - | - | - | - | 6 | 3 | - |
| Abang Songan | - | 2 | 3 | - | 6 | 4 | 3 |
| Terunyan | - | 10 | - | - | 2 | 1 | 3 |
| Songan B | - | - | - | - | - | - | 4 |
| Songan A | - | 5 | - | - | 11 | 5 | 4 |
| Batur Selatan | - | 1 | - | - | 17 | 7 | 4 |
| Batuh Tengah | - | 2 | 2 | 1 | 3 | 1 | 2 |

Sumber : Kepala Desa se-Kecamatan Kintamani

Tabel 4.2.5 Lanjutan

| Desa / Kelurahan | Jumlah Panti Asuhan | Penderita Cacat | | | | | | Lainnya |
|---------------------|---------------------------|-----------------|----------------|---------------|----------------|-----------------|-----|---------|
| | | Tuna Netra | Tuna Wicara | Tuna Ganda | Cacat Fisik | Cacat Mental | | |
| (1) | (2) | (3) | (4) | (5) | (6) | (7) | (8) | |
| Kintamani | - | 6 | 4 | - | 2 | 1 | 3 | |
| Serai | - | - | 5 | 1 | 2 | 4 | - | |
| Manikliyu | - | - | - | - | - | - | 4 | |
| Awan | - | 2 | 3 | - | 3 | 4 | - | |
| Belantih | - | 1 | 1 | - | 10 | 1 | 1 | |
| Gunung Bau | - | - | - | - | 3 | 1 | - | |
| Belanga | - | 1 | 1 | - | 3 | - | - | |
| Batukaang | - | 1 | - | - | 2 | 3 | 1 | |
| Catur | - | - | - | - | - | - | - | |
| Pengejaran | - | 2 | 6 | 1 | 6 | 4 | - | |
| Satra | - | 1 | 2 | - | 6 | 4 | - | |
| Selulung | - | - | 2 | - | 5 | 1 | - | |
| Dausa | - | 2 | 3 | 3 | 7 | 8 | - | |
| Daup | - | - | 1 | - | 7 | 4 | 1 | |
| Bantang | - | - | 1 | - | 3 | 2 | - | |
| Kutuh | - | - | 4 | - | 3 | 1 | 1 | |
| Sukawana | - | 2 | 3 | - | 2 | - | - | |
| Subaya | - | 1 | 3 | - | 2 | 1 | - | |
| Siakin | - | - | 2 | - | 3 | 2 | - | |
| Pinggian | - | 1 | 5 | - | 11 | - | - | |
| Belandingan | - | - | - | - | 1 | - | 1 | |
| Jumlah | 2017 | - | 23 | 44 | 5 | 74 | 41 | 12 |
| | 2016 | - | 72 | 61 | 15 | 220 | 112 | 62 |
| | 2015 | - | 83 | 60 | 15 | 249 | 105 | 55 |
| | 2014 | - | 74 | 23 | 7 | 259 | 118 | 81 |
| | 2013 | - | 74 | 23 | 7 | 259 | 118 | 81 |

Sumber : Kepala Desa se-Kecamatan Kintamani

Tabel 4.3.1 Banyaknya Tempat Ibadah Menurut Desa di Kecamatan Kintamani, 2017

| Desa / Kelurahan | Pura | Masjid | Langgar/ Surau | Gereja Kristen | Gereja Katolik | Vihara | Lainnya | Jumlah |
|-----------------------|------|--------|-------------------|-------------------|-------------------|--------|---------|--------|
| (1) | (2) | (3) | (4) | (5) | (6) | (7) | (8) | (9) |
| Mengani | 9 | - | - | - | - | - | - | 9 |
| Binyan | 11 | - | - | - | - | - | - | 11 |
| Ulian | 8 | - | - | - | - | - | - | 8 |
| Bunutin | 6 | - | - | - | - | - | - | 6 |
| Langgahan | 9 | - | - | - | - | 1 | - | 10 |
| Lembean | 6 | - | - | - | - | - | - | 6 |
| Bayung Cenik | 15 | - | - | - | - | - | - | 15 |
| Mangguh | 8 | - | - | - | - | - | - | 8 |
| Belancan | 21 | - | - | - | - | - | - | 21 |
| Katung | 12 | - | - | - | - | - | - | 12 |
| Banua | 11 | - | - | - | - | - | - | 11 |
| Abuan | 9 | - | - | - | - | - | - | 9 |
| Bonyoh | 13 | - | - | - | - | - | - | 13 |
| Sekaan | 13 | - | - | - | - | - | - | 13 |
| Bayung Gede | 9 | - | - | - | - | - | - | 9 |
| Sekardadi | 13 | - | - | - | - | - | - | 13 |
| Kedisan | 9 | - | - | - | - | - | - | 9 |
| Buahan | 11 | - | - | - | - | - | - | 11 |
| Suter | 27 | - | - | - | - | - | - | 27 |
| Abang Batu Dinding | 14 | - | - | - | - | - | - | 14 |
| Abang Songan | 33 | - | - | - | - | - | - | 33 |
| Terunyan | 17 | - | - | - | - | - | - | 17 |
| Songan B | 28 | - | - | - | - | - | - | 28 |
| Songan A | 27 | - | - | - | - | - | - | 27 |
| Batur Selatan | 13 | - | - | - | - | - | 1 | 13 |
| Batuh Tengah | 13 | - | - | - | - | - | - | 13 |

Sumber : Kepala Desa se-Kecamatan Kintamani

Tabel 4.3.1 Lanjutan

| Desa / Kelurahan | Pura | Masjid | Langgar/ Surau | Gereja Kristen | Gereja Katolik | Vihara | Lainnya | Jumlah |
|---------------------|------|--------|-------------------|-------------------|-------------------|--------|---------|--------|
| (1) | (2) | (3) | (4) | (5) | (6) | (7) | (8) | (9) |
| Kintamani | 28 | 1 | - | - | - | - | - | 29 |
| Serai | 11 | - | - | - | - | - | - | 11 |
| Manikliyu | 17 | - | - | - | - | - | - | 17 |
| Awan | 13 | - | - | - | - | - | - | 13 |
| Belantih | 3 | - | - | - | - | - | - | 3 |
| Gunung Bau | 8 | - | - | - | - | - | - | 8 |
| Belanga | 15 | - | - | - | - | - | - | 15 |
| Batukaang | 10 | - | - | - | - | - | - | 10 |
| Catur | 19 | - | - | - | - | - | - | 19 |
| Pengejaran | 7 | - | - | - | - | - | - | 7 |
| Satra | 28 | - | - | - | - | - | 3 | 28 |
| Selulung | 23 | - | - | - | - | - | - | 23 |
| Dausa | 17 | - | - | - | - | - | - | 17 |
| Daup | 10 | - | - | - | - | - | - | 10 |
| Bantang | 13 | - | - | - | - | - | - | 13 |
| Kutuh | 22 | - | - | - | - | - | 1 | 23 |
| Sukawana | 50 | - | - | - | - | - | - | 50 |
| Subaya | 25 | - | - | - | - | - | - | 25 |
| Siakin | 16 | - | - | - | - | - | - | 16 |
| Pinggan | 17 | - | - | - | - | - | - | 17 |
| Belandingan | 8 | - | - | - | - | - | - | 8 |
| Jumlah | 2017 | 362 | 1 | - | - | - | 4 | 364 |
| | 2016 | 713 | 1 | - | - | - | 1 | 718 |
| | 2015 | 722 | 1 | - | - | - | 1 | 726 |
| | 2014 | 721 | 2 | - | - | - | 1 | 725 |
| | 2013 | 721 | 2 | - | - | - | 1 | 725 |

Sumber : Kepala Desa se-Kecamatan Kintamani

Tabel 4.3.2 Banyaknya Pemuka Agama/ Aliran Kepercayaan Terhadap Tuhan Yang Maha Esa Menurut Desa di Kecamatan Kintamani, 2016

| Desa / Kelurahan | Hindu | | | | | | Jumlah | | |
|-----------------------|-------|---------|---------|-------|---------|--------|--------|-----|------|
| | Islam | Kristen | Katolik | Budha | Lainnya | Jumlah | | | |
| (1) | (2) | (3) | (4) | (5) | (6) | (7) | (8) | (9) | (10) |
| Mengani | - | 8 | 8 | - | - | - | - | - | 8 |
| Binyan | - | 8 | 8 | - | - | - | - | - | 8 |
| Ulian | - | 20 | 20 | - | - | - | - | - | 20 |
| Bunutin | - | 11 | 11 | - | - | - | - | - | 11 |
| Langgahan | - | 9 | 9 | - | - | - | 1 | - | 10 |
| Lembean | - | 9 | 9 | - | - | - | - | - | 6 |
| Bayung Cenik | - | 7 | 7 | - | - | - | - | - | 7 |
| Mangguh | - | 7 | 7 | - | - | - | - | - | 7 |
| Belancan | - | 11 | 11 | - | - | - | - | - | 11 |
| Katung | - | 6 | 6 | - | - | - | - | - | 6 |
| Banua | - | 4 | 4 | - | - | - | - | - | 4 |
| Abuan | - | 6 | 6 | - | - | - | - | - | 6 |
| Bonyoh | - | 8 | 8 | - | - | - | - | - | 8 |
| Sekaan | - | 4 | 4 | - | - | - | - | - | 4 |
| Bayung Gede | - | 32 | 32 | - | - | - | - | - | 9 |
| Sekardadi | - | 13 | 13 | - | - | - | - | - | 13 |
| Kedisan | - | 9 | 9 | - | - | - | - | - | 9 |
| Buahan | - | 11 | 11 | - | - | - | - | - | 11 |
| Suter | - | 27 | 27 | - | - | - | - | - | 27 |
| Abang Batu Dinding | - | 14 | 14 | - | - | - | - | - | 14 |
| Abang Songan | - | 35 | 55 | - | - | - | - | - | 35 |
| Terunyan | - | 28 | 28 | - | - | - | - | - | 28 |
| Songan B | - | 45 | 45 | - | - | - | - | - | 36 |
| Songan A | - | 30 | 30 | - | - | - | - | - | 30 |
| Batur Selatan | - | 13 | 13 | - | - | - | - | - | 13 |
| Batuh Tengah | - | 15 | 15 | - | - | - | - | - | 15 |

Sumber : Kepala Desa se-Kecamatan Kintamani

Tabel 4.3.2 Lanjutan

| Desa / Kelurahan | Hindu | | | | | | | | Jumlah | |
|---------------------|-------|---------|---------|-------|---------|------------------|-----|--------|--------|-----|
| | Islam | Kristen | Katolik | Budha | Lainnya | Pendeta Pemangku | | Jumlah | | |
| (1) | (2) | (3) | (4) | (5) | (6) | (7) | (8) | (9) | (10) | |
| Kintamani | - | 46 | - | 3 | - | - | 4 | - | 38 | |
| Serai | - | 11 | 11 | - | - | - | - | - | 11 | |
| Manikliyu | - | 17 | 17 | - | - | - | - | - | 17 | |
| Awan | - | 16 | 16 | - | - | - | - | - | 16 | |
| Belantih | - | 3 | 3 | - | - | - | - | - | 3 | |
| Gunung Bau | - | 10 | 10 | - | - | - | - | - | 10 | |
| Belanga | - | 14 | 14 | - | - | - | - | - | 14 | |
| Batukaang | - | 9 | 9 | - | - | - | - | - | 9 | |
| Catur | - | 12 | 12 | - | - | - | 1 | - | 13 | |
| Pengejaran | - | 9 | 9 | - | - | - | - | - | 9 | |
| Satra | - | 46 | 46 | - | - | - | - | - | 46 | |
| Selulung | - | 32 | - | - | - | - | - | - | 32 | |
| Dausa | - | 17 | 17 | - | - | - | - | - | 17 | |
| Daup | - | 12 | 12 | - | - | - | - | - | 12 | |
| Bantang | - | 15 | 15 | - | - | - | - | - | 15 | |
| Kutuh | - | 14 | 14 | - | - | - | - | - | 14 | |
| Sukawana | - | 50 | 50 | - | - | - | - | - | 50 | |
| Subaya | - | 22 | 22 | - | - | - | - | - | 22 | |
| Siakin | - | 15 | 15 | - | - | - | - | - | 15 | |
| Pinggian | - | 17 | 17 | - | - | - | - | - | 17 | |
| Belandingan | - | 20 | 20 | - | - | - | - | - | 10 | |
| Jumlah | 2017 | - | 393 | 315 | 3 | - | - | 5 | - | 386 |
| | 2016 | - | 740 | 672 | 1 | - | - | 3 | - | 725 |
| | 2015 | - | 714 | 714 | 1 | - | - | 3 | - | 718 |
| | 2014 | - | 700 | 700 | 1 | - | - | 3 | - | 703 |
| | 2013 | - | 700 | 700 | 1 | - | - | 3 | - | 703 |

Sumber : Kepala Desa se-Kecamatan Kintamani

Tabel 4.3.3 Banyaknya Pura Menurut Jenisnya Menurut Desa di Kecamatan Kintamani, 2017

| Desa / Kelurahan | Sad Khayangan | Dang Khayangan | Khayangan Tiga | Pura Subak | Pura Lainnya |
|-----------------------|------------------|-------------------|-------------------|------------|--------------|
| (1) | (2) | (3) | (4) | (5) | (6) |
| Mengani | - | - | 1 | 2 | 5 |
| Binyan | - | - | 1 | 1 | 5 |
| Ulian | - | - | 1 | 2 | 3 |
| Bunutin | - | - | 1 | 2 | 2 |
| Langgahan | - | - | 1 | 3 | 4 |
| Lembean | - | - | 1 | 1 | 7 |
| Bayung Cenik | - | - | 3 | 2 | 10 |
| Mangguh | - | - | 1 | 1 | 6 |
| Belancan | - | - | 2 | 4 | 21 |
| Katung | - | - | 3 | 1 | 8 |
| Banua | - | - | 3 | 1 | 7 |
| Abuan | - | - | 1 | 1 | 11 |
| Bonyoh | - | - | 1 | 3 | 11 |
| Sekaan | - | - | 1 | 5 | 6 |
| Bayung Gede | - | - | 3 | 1 | 11 |
| Sekardadi | - | - | 1 | 3 | 5 |
| Kedisan | - | - | 1 | 2 | 8 |
| Buahan | - | - | 1 | 1 | 25 |
| Suter | - | - | 1 | 9 | 13 |
| Abang Batu Dinding | - | - | 1 | 1 | 10 |
| Abang Songan | - | - | 1 | 4 | 7 |
| Terunyan | - | - | 1 | 1 | 26 |
| Songan B | - | 1 | 1 | 1 | 24 |
| Songan A | - | - | - | 1 | 26 |
| Batur Selatan | 1 | - | 1 | 1 | 10 |
| Batuh Tengah | - | 1 | - | 5 | 7 |

Sumber : Kepala Desa se-Kecamatan Kintamani

Tabel 4.3.3 Lanjutan

| Desa / Kelurahan | Sad Khayangan | Dang Khayangan | Khayangan Tiga | Pura Subak | Pura Lainnya |
|---------------------|------------------|-------------------|-------------------|------------|--------------|
| (1) | (2) | (3) | (4) | (5) | (6) |
| Kintamani | - | - | 3 | 12 | 8 |
| Serai | - | - | 1 | 3 | 5 |
| Manikliyu | - | - | 1 | 5 | 11 |
| Awan | - | - | 1 | 5 | 10 |
| Belantih | - | - | 1 | 2 | 1 |
| Gunung Bau | - | - | 1 | 3 | 4 |
| Belanga | - | - | 1 | 7 | 6 |
| Batukaang | - | - | 1 | 1 | 7 |
| Catur | - | - | 1 | 8 | 10 |
| Pengejaran | - | - | 1 | 4 | 4 |
| Satra | - | - | 6 | 10 | 1 |
| Selulung | - | - | 3 | 10 | 13 |
| Dausa | - | 1 | 3 | 7 | 7 |
| Daup | - | - | 1 | 3 | 2 |
| Bantang | - | - | 2 | 4 | 8 |
| Kutuh | - | - | 2 | 6 | 18 |
| Sukawana | - | 1 | 3 | 20 | 26 |
| Subaya | - | - | 1 | 8 | 12 |
| Siakin | - | - | 2 | 7 | 7 |
| Pinggan | - | 1 | 1 | 17 | 2 |
| Belandingan | - | - | 1 | 2 | 6 |
| Jumlah | | | | | |
| 2017 | - | 3 | 37 | 139 | 168 |
| 2016 | 1 | 4 | 40 | 147 | 191 |
| 2015 | 1 | 5 | 60 | 180 | 450 |
| 2014 | 1 | 5 | 60 | 145 | 478 |
| 2013 | 1 | 5 | 60 | 145 | 478 |

Sumber : Kepala Desa se-Kecamatan Kintamani

Tabel 4.4.1 Banyaknya Tindak Kriminalitas yang Dilaporkan Kepada Polisi Menurut Desa di Kecamatan Kintamani, 2017

| Desa / Kelurahan | Pembunuhan | Penganiayaan | Pencurian | Kesusilaan | Lainnya |
|-----------------------|------------|--------------|-----------|------------|---------|
| (1) | (2) | (3) | (4) | (5) | (6) |
| Mengani | - | - | - | - | - |
| Binyan | - | - | - | - | - |
| Ulian | - | - | - | - | - |
| Bunutin | - | - | - | - | - |
| Langgahan | - | - | - | - | - |
| Lembean | - | - | 2 | - | - |
| Bayung Cenik | - | - | - | - | - |
| Mangguh | - | - | - | - | - |
| Belancan | - | - | - | - | - |
| Katung | - | - | - | - | - |
| Banua | - | - | - | - | - |
| Abuan | - | - | - | - | - |
| Bonyoh | - | - | - | - | 1 |
| Sekaan | - | - | - | - | - |
| Bayung Gede | - | - | 1 | - | - |
| Sekardadi | - | - | - | - | - |
| Kedisan | - | - | - | - | - |
| Buahan | - | - | - | - | - |
| Suter | - | - | - | - | - |
| Abang Batu Dinding | - | - | - | - | - |
| Abang Songan | - | - | - | - | - |
| Terunyan | - | - | - | - | - |
| Songan B | - | - | - | - | 1 |
| Songan A | - | - | - | - | - |
| Batur Selatan | - | 1 | 1 | - | 1 |
| Batuh Tengah | - | - | - | - | - |

Sumber : Polsek Kecamatan Kintamani

Tabel 4.4.1 Lanjutan

| Desa / Kelurahan | Pembunuhan | Penganiayaan | Pencurian | Kesusilaan | Lainnya |
|---------------------|------------|--------------|-----------|------------|---------|
| (1) | (2) | (3) | (4) | (5) | (6) |
| Kintamani | - | - | 3 | - | - |
| Serai | - | - | - | - | - |
| Manikliyu | - | - | - | - | - |
| Awan | - | - | - | - | - |
| Belantih | - | - | - | - | - |
| Gunung Bau | - | - | - | - | - |
| Belanga | - | - | - | - | - |
| Batukaang | - | - | - | - | - |
| Catur | - | - | - | - | - |
| Pengejaran | - | - | - | - | - |
| Satra | - | - | - | - | - |
| Selulung | - | - | - | - | - |
| Dausa | - | - | 1 | - | - |
| Daup | - | - | - | - | - |
| Bantang | - | - | - | - | - |
| Kutuh | - | - | - | - | 1 |
| Sukawana | - | 1 | 1 | - | 1 |
| Subaya | - | - | - | - | - |
| Siakin | - | - | - | - | - |
| Pinggian | - | - | - | - | - |
| Belandingan | - | - | - | - | - |
| Jumlah | 2017 | - | 5 | - | 2 |
| | 2016 | - | 4 | 3 | - |
| | 2015 | - | 16 | 2 | 16 |
| | 2014 | - | - | - | - |
| | 2013 | - | - | - | - |

Sumber : Polsek Kecamatan Kintamani

BAB

5

Kecamatan Kintamani Dalam Angka

PERTANIAN

PENJELASAN TEKNIS

1. **Luas panen** adalah luas tanaman padi yang diambil hasilnya/dipanen pada periode pelaporan.
2. **Produksi** adalah hasil menurut bentuk produk dari setiap tanaman padi yang diambil berdasarkan luas yang dipanen/tanaman yang menghasilkan pada bulan/triwulan laporan.

<https://banglikab.bps.go.id>

ULASAN

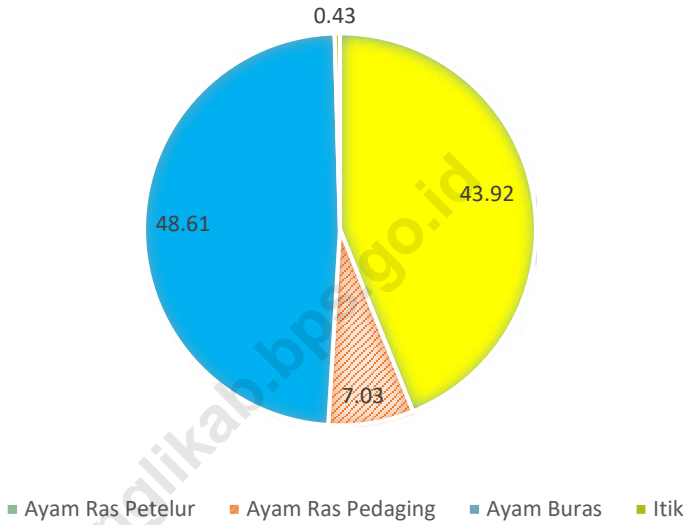
Melihat dari keadaan geografisnya, Kecamatan Kintamani merupakan daerah pertanian. Cakupan pertanian disini adalah pertanian dalam arti luas. Masing-masing sub sektor pertanian terus dikembangkan dengan tujuan untuk meningkatkan hasil dan mutu serta memperluas penganekaragaman hasil pertanian guna memenuhi kebutuhan pangan dan industri yang mengolah hasil pertanian, memperluas lapangan kerja dan kesempatan berusaha yang pada akhirnya akan dapat mendukung pembangunan daerah.

P e t e r n a k a n

Perkembangan peternakan diarahkan untuk meningkatkan populasi dan produksi melalui diversifikasi dan intensifikasi untuk memenuhi kebutuhan gizi masyarakat.

Populasi ternak besar sapi di Kecamatan Kintamani pada tahun 2016 adalah 41.391 ekor sedangkan tahun 2015 adalah 40.382 ekor mengalami peningkatan sebesar 7,83%. Populasi kambing dan babi yang dikelompokkan sebagai ternak kecil berturut-turut adalah 1.255 ekor dan 15.198 ekor juga mengalami penurunan masing-masing 13,98% dan 46,03%.

Gambar 5
Persentase Unggas Menurut Jenis di Kecamatan Kintamani, 2016



Tabel 5.1 Banyaknya Ternak Menurut Jenis dan Desa di Kecamatan Kintamani, 2017

| Desa / Kelurahan | Jenis Ternak | | | |
|-----------------------|--------------|---------|------|------|
| | Sapi | Kambing | Babi | Kuda |
| (1) | (2) | (3) | (4) | (5) |
| Mengani | 665 | - | 69 | - |
| Binyan | 603 | - | 67 | - |
| Ulian | 747 | - | 80 | - |
| Bunutin | 700 | - | 100 | - |
| Langgahan | 610 | - | 170 | - |
| Lembean | 750 | - | 160 | - |
| Bayung Cenik | 800 | - | 200 | - |
| Mangguh | 430 | - | 174 | - |
| Belancan | 1 050 | 12 | 360 | - |
| Katung | 750 | - | 500 | - |
| Banua | 300 | - | 600 | - |
| Abuan | 700 | - | 400 | - |
| Bonyoh | 666 | - | 254 | - |
| Sekaan | 1 000 | - | 400 | - |
| Bayung Gede | 710 | - | 500 | - |
| Sekardadi | 600 | - | 90 | - |
| Kedisan | 400 | - | 98 | - |
| Buahan | 1 1000 | - | 350 | - |
| Suter | 1 000 | 69 | 85 | - |
| Abang Batu Dinding | 700 | 13 | - | - |
| Abang Songan | 768 | 58 | 30 | - |
| Terunyan | 100 | - | 100 | - |
| Songan B | 3 000 | 50 | 480 | - |
| Songan A | 2 000 | 38 | 760 | - |
| Batur Selatan | 3 200 | 47 | 370 | - |
| Batur Tengah | 1 800 | - | 600 | - |

Sumber : UPTD Peternakan dan Perikanan Darat Kecamatan Kintamani

Tabel 5.1 Lanjutan

| Desa / Kelurahan | Jenis Ternak | | | | |
|---------------------|--------------|---------|-------|--------|---|
| | Sapi | Kambing | Babi | Kuda | |
| (1) | (2) | (3) | (4) | (5) | |
| Kintamani | 1 668 | 66 | 960 | - | |
| Serai | 350 | - | 120 | - | |
| Manikliyu | 924 | - | 231 | - | |
| Awan | 150 | - | 120 | - | |
| Belantih | 901 | - | 223 | - | |
| Gunung Bau | 220 | - | 125 | - | |
| Belanga | 608 | - | 364 | - | |
| Batukaang | 644 | 13 | 119 | - | |
| Catur | 5 46 | - | 350 | - | |
| Pengejaran | 450 | - | 150 | - | |
| Satra | 500 | - | 2 000 | - | |
| Selulung | 800 | 20 | 100 | - | |
| Dausa | 600 | - | 438 | - | |
| Daup | 531 | - | 151 | - | |
| Bantang | 921 | - | 201 | - | |
| Kutuh | 663 | - | 182 | - | |
| Sukawana | 1 458 | 549 | 1 950 | - | |
| Subaya | 600 | 42 | 100 | - | |
| Siakin | 2 000 | - | 550 | - | |
| Pinggian | 300 | 10 | 400 | - | |
| Belandingan | 1000 | 3 | 30 | - | |
| Jumlah | | | | | |
| | 2017 | 9578 | 767 | 4507 | - |
| | 2016 | 21 422 | 1 141 | 12 475 | - |
| | 2015 | 40 382 | 1 101 | 10 407 | - |
| | 2014 | 45 073 | 1 359 | 17 293 | - |
| | 2013 | 55 632 | 1 447 | 21 188 | - |

Sumber : UPTD Peternakan dan Perikanan Darat Kecamatan Kintamani

Tabel 5.1 Lanjutan

| Desa / Kelurahan | Jenis Ternak | | | |
|---------------------|--------------|-------|--------|---------|
| | Sapi Perah | Domba | Kerbau | Kelinci |
| (1) | (6) | (7) | (8) | (9) |
| Mengani | - | - | - | - |
| Binyan | - | - | - | - |
| Ulian | - | - | - | - |
| Bunutin | - | - | - | - |
| Langgahan | - | - | - | - |
| Lembean | - | - | - | - |
| Bayung Cenik | - | - | - | - |
| Mangguh | - | - | - | - |
| Belancan | - | - | - | - |
| Katung | - | - | - | - |
| Banua | - | - | - | - |
| Abuan | - | - | - | - |
| Bonyoh | - | - | - | - |
| Sekaan | - | - | - | - |
| Bayung Gede | - | - | - | - |
| Sekardadi | - | - | - | - |
| Kedisan | - | - | - | - |
| Buahan | - | - | - | - |
| Suter | - | - | - | - |
| Abang Batu | - | - | - | - |
| Dinding | - | - | - | - |
| Abang Songan | - | - | - | - |
| Terunyan | - | - | - | - |
| Songan B | - | - | - | - |
| Songan A | - | - | - | - |
| Batur Selatan | - | - | - | - |
| Batur Tengah | - | - | - | - |

Sumber : UPTD Peternakan dan Perikanan Darat Kecamatan Kintamani

Pertanian

Tabel 5.1 Lanjutan

| Desa / Kelurahan | Jenis Ternak | | | |
|---------------------|--------------|-------|--------|---------|
| | Sapi Perah | Domba | Kerbau | Kelinci |
| (1) | (6) | (7) | (8) | (9) |
| Kintamani | - | - | - | - |
| Serai | - | - | - | - |
| Manikliyu | - | - | - | - |
| Awan | - | - | - | - |
| Belantih | - | - | - | - |
| Gunung Bau | - | - | - | - |
| Belanga | - | - | - | - |
| Batukaang | - | - | - | - |
| Catur | - | - | - | - |
| Pengejaran | - | - | - | - |
| Satra | - | - | - | - |
| Selulung | - | - | - | - |
| Dausa | - | - | - | - |
| Daup | - | - | - | - |
| Bantang | - | - | - | - |
| Kutuh | - | - | - | - |
| Sukawana | - | - | - | - |
| Subaya | - | - | - | - |
| Siakin | - | - | - | - |
| Pinggan | - | - | - | - |
| Belandingan | - | - | - | - |
| Jumlah | 2017 | - | - | - |
| | 2016 | - | - | - |
| | 2015 | - | - | - |
| | 2014 | - | - | - |
| | 2013 | - | - | - |

Sumber : UPTD Peternakan dan Perikanan Darat Kecamatan Kintamani

Tabel 5.2 Banyaknya Unggas Menurut Jenis dan Desa di Kecamatan Kintamani, 2017

| Desa / Kelurahan | Jenis Unggas | | | | |
|-----------------------|---------------------|----------------------|------------|------|---------|
| | Ayam Ras Petelur | Ayam Ras Pedaging | Ayam Buras | Itik | Lainnya |
| (1) | (2) | (3) | (4) | (5) | (6) |
| Mengani | - | - | 1 020 | - | - |
| Binyan | 1 000 | - | 693 | - | - |
| Ulian | - | - | 1 552 | - | - |
| Bunutin | 3 500 | - | 3 700 | - | - |
| Langgahan | - | - | 2 904 | - | - |
| Lembean | - | - | 1 600 | 40 | - |
| Bayung Cenic | 1 000 | - | 1 500 | 50 | - |
| Mangguh | - | - | 1 505 | - | - |
| Belancan | 3 500 | - | 4000 | 160 | - |
| Katung | 40 000 | - | 3 200 | 100 | - |
| Banua | 1 000 | 500 | 1 300 | - | - |
| Abuan | - | 500 | 4050 | 50 | - |
| Bonyoh | - | - | 4 000 | - | - |
| Sekaan | - | - | 4 500 | 200 | - |
| Bayung Gede | - | - | 3000 | 60 | - |
| Sekardadi | - | - | 1 500 | - | - |
| Kedisan | - | - | 4 611 | - | - |
| Buahan | - | - | 2 700 | - | - |
| Suter | - | - | 878 | 40 | - |
| Abang Batu Dinding | - | - | 2 514 | - | - |
| Abang Songan | - | - | 800 | 10 | - |
| Terunyan | - | - | 2 750 | - | - |
| Songan B | - | - | 7 215 | 50 | - |
| Songan A | - | - | 3 835 | - | - |
| Batur Selatan | - | - | 7 236 | - | - |
| Batuh Tengah | - | - | 2 776 | 15 | - |

Sumber : UPTD Peternakan dan Perikanan Darat Kecamatan Kintamani

Tabel 5.2 Lanjutan

| Desa / Kelurahan | Jenis Unggas | | | | |
|---------------------|---------------------|----------------------|------------|-------|---------|
| | Ayam Ras Petelur | Ayam Ras Pedaging | Ayam Buras | Itik | Lainnya |
| (1) | (2) | (3) | (4) | (5) | (6) |
| Kintamani | - | - | 10 000 | 100 | - |
| Serai | 2 000 | - | 5 780 | 160 | - |
| Manikliyu | 8 000 | - | 9 240 | 300 | - |
| Awan | 400 | - | 2 500 | 140 | - |
| Belantih | - | - | 3 092 | - | - |
| Gunung Bau | 20 000 | - | 1 700 | 100 | - |
| Belanga | - | - | 1 072 | - | - |
| Batukaang | - | - | 1 027 | - | - |
| Catur | - | - | 2 000 | - | - |
| Pengejaran | - | - | 5 000 | 10 | - |
| Satra | 10 000 | - | 6 000 | - | - |
| Selulung | - | - | 4 000 | 500 | - |
| Dausa | - | - | 2 400 | - | - |
| Daup | 4 900 | - | 3 743 | - | - |
| Bantang | - | - | 1 416 | - | - |
| Kutuh | 20 000 | - | 2 442 | - | - |
| Sukawana | 89 900 | 33 000 | 6 823 | - | - |
| Subaya | - | - | 4 370 | 60 | - |
| Siakin | 2 100 | - | 72 500 | - | - |
| Pinggán | - | - | 9 356 | - | - |
| Belandingan | - | - | 727 | - | - |
| Jumlah | | | | | |
| 2016 | 214 300 | 34 000 | 234 537 | 2 145 | - |
| 2015 | 150 500 | 17 000 | 152 388 | - | - |
| 2014 | 119 100 | 3 800 | 120 924 | 491 | 90 |
| 2013 | 149 100 | 4 800 | 178 432 | 616 | - |
| 2012 | 161 000 | 51 500 | 185 666 | 633 | - |

Sumber : UPTD Peternakan dan Perikanan Darat Kecamatan Kintamani

Tabel 5.3 Banyaknya Produksi Ikan Menurut Jenis dan Desa di Kecamatan Kintamani, 2011/7

| Desa / Kelurahan | Ikan Air Laut (Kg) | | | Ikan Air Tawar (Kg) | Jumlah (Kg) |
|-----------------------|--------------------|------|---------|------------------------|----------------|
| | Tongkol | Teri | Lainnya | | |
| (1) | (2) | (3) | (4) | (5) | (6) |
| Mengani | - | - | - | - | - |
| Binyan | - | - | - | - | - |
| Ulian | - | - | - | - | - |
| Bunutin | - | - | - | - | - |
| Langgahan | - | - | - | - | - |
| Lembean | - | - | - | - | - |
| Bayung Cenik | - | - | - | - | - |
| Mangguh | - | - | - | - | - |
| Belancan | - | - | - | - | - |
| Katung | - | - | - | - | - |
| Banua | - | - | - | - | - |
| Abuan | - | - | - | - | - |
| Bonyoh | - | - | - | - | - |
| Seka | - | - | - | - | - |
| Bayung Gede | - | - | - | - | - |
| Sekardadi | - | - | - | - | - |
| Kedisan | - | - | - | 12 000 | 12 000 |
| Buahan | - | - | - | 49 700 | 49 700 |
| Suter | - | - | - | - | - |
| Abang Batu Dinding | - | - | - | 22 500 | 22 500 |
| Abang Songan | - | - | - | - | - |
| Terunyan | - | - | - | 15 000 | 15 000 |
| Songan B | - | - | - | 20 000 | 20 000 |
| Songan A | - | - | - | 18 000 | 18 000 |
| Batur Selatan | - | - | - | - | - |
| Batur Tengah | - | - | - | 7 000 | 7 000 |

Sumber : UPTD Peternakan dan Perikanan Darat Kecamatan Kintamani

Tabel 5.3 Lanjutan

| Desa / Kelurahan | Ikan Air Laut (Kg) | | | Ikan Air Tawar (Kg) | Jumlah (Kg) |
|---------------------|--------------------|------|---------|------------------------|----------------|
| | Tongkol | Teri | Lainnya | | |
| (1) | (2) | (3) | (4) | (5) | (6) |
| Kintamani | - | - | - | - | - |
| Serai | - | - | - | - | - |
| Manikliyu | - | - | - | - | - |
| Awan | - | - | - | - | - |
| Belantih | - | - | - | - | - |
| Gunung Bau | - | - | - | - | - |
| Belanga | - | - | - | - | - |
| Batukaang | - | - | - | - | - |
| Catur | - | - | - | - | - |
| Pengejaran | - | - | - | - | - |
| Satra | - | - | - | - | - |
| Selulung | - | - | - | - | - |
| Dausa | - | - | - | - | - |
| Daup | - | - | - | - | - |
| Bantang | - | - | - | - | - |
| Kutuh | - | - | - | - | - |
| Sukawana | - | - | - | - | - |
| Subaya | - | - | - | - | - |
| Siakin | - | - | - | - | - |
| Pinggán | - | - | - | - | - |
| Belandingan | - | - | - | - | - |
| Jumlah | 2017 | - | - | - | - |
| | 2016 | - | - | 144 200 | 144 200 |
| | 2015 | - | - | 112 700 | 112 700 |
| | 2014 | - | - | 124 500 | 124 500 |
| | 2013 | - | - | 81 700 | 81 700 |

Sumber : UPTD Peternakan dan Perikanan Darat Kecamatan Kintamani

Tabel 5.4 Jumlah Subak dan Luas Areal Baku Subak Menurut Jenis Irigasi di Kecamatan Kintamani, 2016

| Desa / Kelurahan | Jumlah Subak | Luas Sawah (Ha) | | | | Total Luas (Ha) |
|---------------------|-----------------|-----------------|-----------|---------------------|-------------|--------------------|
| | | Semi Teknis | Sederhana | Sederhana non PU | Tadah Hujan | |
| (1) | (2) | (3) | (4) | (5) | (6) | (7) |
| Mengani | 1 | - | - | 30 | - | 30 |
| Binyan | - | - | - | - | - | - |
| Ulian | - | - | - | - | - | - |
| Bunutin | 1 | - | - | 50 | - | 50 |
| Langgahan | 1 | - | - | 24 | - | 24 |
| Lembean | - | - | - | - | - | - |
| Bayung Cenic | 2 | - | - | - | - | - |
| Mangguh | - | - | - | - | - | - |
| Belancan | - | - | - | - | - | - |
| Katung | - | - | - | - | - | - |
| Banua | - | - | - | - | - | - |
| Abuan | - | - | - | - | - | - |
| Bonyoh | - | - | - | - | - | - |
| Sekaan | - | - | - | - | - | - |
| Bayung Gede | - | - | - | - | - | - |
| Sekardadi | - | - | - | - | - | - |
| Kedisan | - | - | - | - | - | - |
| Buahan | - | - | - | - | - | - |
| Suter | - | - | - | - | - | - |
| Abang Batu | - | - | - | - | - | - |
| Dinding | - | - | - | - | - | - |
| Abang Songan | - | - | - | - | - | - |
| Terunyan | - | - | - | - | - | - |
| Songan B | - | - | - | - | - | - |
| Songan A | - | - | - | - | - | - |
| Batur Selatan | - | - | - | - | - | - |
| Batuh Tengah | - | - | - | - | - | - |

Sumber : UPTD Pertanian Kecamatan Kintamani

Tabel 5.4 Lanjutan

| Desa / Kelurahan | Jumlah Subak | Luas Sawah (Ha) | | | | Total Luas (Ha) |
|---------------------|-----------------|-----------------|-----------|---------------------|-------------|--------------------|
| | | Semi Teknis | Sederhana | Sederhana non PU | Tadah Hujan | |
| (1) | (2) | (3) | (4) | (5) | (6) | (7) |
| Kintamani | - | - | - | - | - | - |
| Serai | - | - | - | - | - | - |
| Manikliyu | - | - | - | - | - | - |
| Awan | - | - | - | - | - | - |
| Belantih | - | - | - | - | - | - |
| Gunung Bau | - | - | - | - | - | - |
| Belanga | - | - | - | - | - | - |
| Batukaang | - | - | - | - | - | - |
| Catur | - | - | - | - | - | - |
| Pengejaran | - | - | - | - | - | - |
| Satra | - | - | - | - | - | - |
| Selulung | - | - | - | - | - | - |
| Dausa | - | - | - | - | - | - |
| Daup | - | - | - | - | - | - |
| Bantang | - | - | - | - | - | - |
| Kutuh | - | - | - | - | - | - |
| Sukawana | - | - | - | - | - | - |
| Subaya | - | - | - | - | - | - |
| Siakin | - | - | - | - | - | - |
| Pinggán | - | - | - | - | - | - |
| Belandingan | - | - | - | - | - | - |
| Jumlah | 2017 | - | - | - | - | - |
| | 2016 | 5 | - | - | 104 | 104 |
| | 2015 | - | - | - | 129 | 129 |
| | 2014 | 5 | - | - | 134 | 134 |
| | 2013 | 5 | 10 | - | 113 | 123 |

Sumber : UPTD Pertanian Kecamatan Kintamani

BAB

6

Kecamatan Kintamani Dalam Angka

**INDUSTRI
PERTAMBANGAN
ENERGI
KONSTRUKSI**

PENJELASAN TEKNIS

- 1. Perusahaan atau usaha industri** adalah suatu unit (kesatuan) usaha melakukan kegiatan ekonomi, bertujuan menghasilkan barang atau jasa, terletak pada suatu bangunan atau lokasi tertentu, dan mempunyai catatan administrasi tersendiri mengenai produksi dan struktur biaya serta ada seorang atau lebih yang bertanggung jawab atas usaha tersebut.
- 2. Industri manufaktur** adalah suatu kegiatan ekonomi yang melakukan kegiatan mengubah suatu barang dasar secara mekanis, kimia, atau dengan tangan sehingga menjadi barang jadi/setengah jadi, dan atau barang yang kurang nilainya menjadi barang yang lebih tinggi nilainya, dan sifatnya lebih dekat kepada pemakai akhir. Termasuk dalam kegiatan ini adalah jasa industri dan pekerjaan perakitan.
- 3. Industri manufaktur dikelompokkan ke dalam 4 kelompok berdasarkan jumlah pekerja**, yaitu Industri besar (100 orang pekerja atau lebih), industri sedang/menengah (20-99 orang pekerja), industri kecil (5-19 orang pekerja), dan industri mikro/rumah tangga (1-4 orang pekerja).
- 4. Produksi** adalah hasil menurut bentuk produk dari setiap tanaman padi yang diambil berdasarkan luas yang dipanen/tanaman yang menghasilkan pada bulan/triwulan laporan.

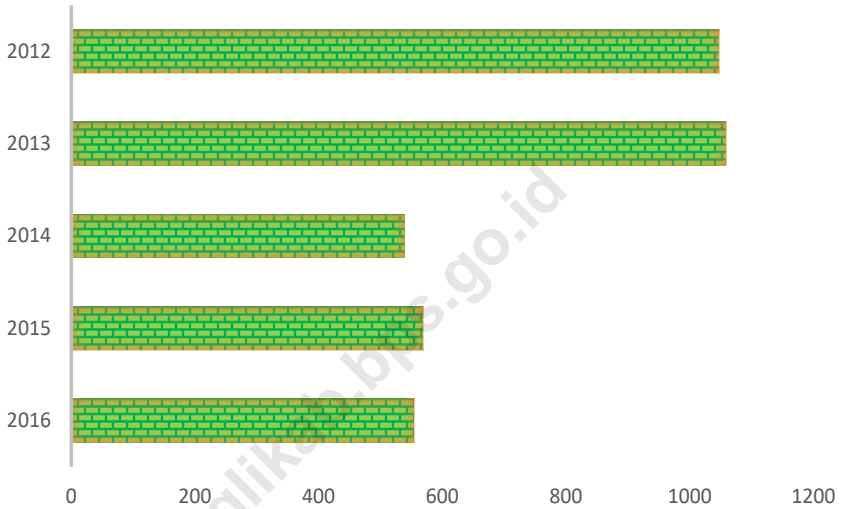
ULASAN

Industri

Sebagian besar industri yang berkembang di Kecamatan Kintamani adalah industri rumah tangga. Pada tahun 2015 di Kecamatan Kintamani terdapat 553 industri rumah tangga, yang mana mengalami penurunan dibandingkan tahun sebelumnya.

<https://banglikab.bps.go.id>

Gambar 6
Jumlah Industri Kerajinan Rumah Tangga di Kecamatan Kintamani,
2012-2016



Tabel 6.1 Banyaknya Perusahaan Industri Menurut Kelompok Industri dan Desa di Kecamatan Kintamani, 2017

| Desa / Kelurahan | Kategori Industri | | | |
|-----------------------|-------------------|--------|-------|---------------------------|
| | Besar | Sedang | Kecil | Kerajinan Rumah Tangga |
| (1) | (2) | (3) | (4) | (5) |
| Mengani | - | - | - | 11 |
| Binyan | - | - | - | - |
| Ulian | - | - | - | 3 |
| Bunutin | - | - | - | 18 |
| Langgahan | - | - | - | 6 |
| Lembean | - | - | - | 15 |
| Bayung Cenik | - | - | 2 | 6 |
| Mangguh | - | - | - | 8 |
| Belancan | - | - | - | 10 |
| Katung | - | - | - | 8 |
| Banua | - | - | 13 | 5 |
| Abuan | - | - | - | 3 |
| Bonyoh | - | - | - | - |
| Sekaan | - | - | - | - |
| Bayung Gede | - | - | - | 4 |
| Sekardadi | - | - | - | 3 |
| Kedisan | - | - | - | - |
| Buahan | - | - | - | - |
| Suter | - | - | 12 | 146 |
| Abang Batu Dinding | - | - | 12 | 193 |
| Abang Songan | - | - | 5 | 7 |
| Terunyan | - | - | - | - |
| Songan B | - | - | - | - |
| Songan A | - | - | - | 20 |
| Batur Selatan | - | - | - | 4 |
| Batur Tengah | - | - | - | 1 |

Sumber : Kepala Desa se-Kecamatan Kintamani

Tabel 6.1 Lanjutan

| Desa / Kelurahan | Kategori Industri | | | |
|---------------------|-------------------|--------|-------|---------------------------|
| | Besar | Sedang | Kecil | Kerajinan Rumah Tangga |
| (1) | (2) | (3) | (4) | (5) |
| Kintamani | - | - | - | 25 |
| Serai | - | - | - | - |
| Manikliyu | - | - | - | 4 |
| Awan | - | - | - | - |
| Belantih | - | - | - | 3 |
| Gunung Bau | - | - | - | 3 |
| Belanga | - | - | - | 2 |
| Batukaang | - | - | - | 2 |
| Catur | - | - | - | 3 |
| Pengejaran | - | - | - | 10 |
| Satra | - | - | - | 13 |
| Selulung | - | - | - | 10 |
| Dausa | - | - | 1 | 32 |
| Daup | - | - | - | - |
| Bantang | - | - | - | 4 |
| Kutuh | - | - | - | 14 |
| Sukawana | - | - | - | 8 |
| Subaya | - | - | - | - |
| Siakin | - | - | - | 3 |
| Pinggian | - | - | - | 8 |
| Belandingan | - | - | - | 2 |
| Jumlah | 2017 | - | - | 146 |
| | 2016 | - | - | 554 |
| | 2015 | - | - | 568 |
| | 2014 | - | 1 | 538 |
| | 2013 | - | 1 | 1 058 |

Sumber : Kepala Desa se-Kecamatan Kintamani

Tabel 6.2 Banyaknya Tenaga Kerja Perusahaan Industri Menurut Kelompok Industri dan Desa di Kecamatan Kintamani, 2017

| Desa / Kelurahan | Kategori Industri | | | |
|-----------------------|-------------------|--------|-------|---------------------------|
| | Besar | Sedang | Kecil | Kerajinan Rumah Tangga |
| (1) | (2) | (3) | (4) | (5) |
| Mengani | - | - | - | 11 |
| Binyan | - | - | - | - |
| Ulian | - | - | - | 3 |
| Bunutin | - | - | - | 18 |
| Langgahan | - | - | - | 6 |
| Lembean | - | - | - | 15 |
| Bayung Cenik | - | - | 6 | 6 |
| Mangguh | - | - | - | 8 |
| Belancan | - | - | - | - |
| Katung | - | - | - | 12 |
| Banua | - | - | 14 | 5 |
| Abuan | - | - | - | 3 |
| Bonyoh | - | - | - | - |
| Sekaan | - | - | - | - |
| Bayung Gede | - | - | - | 4 |
| Sekardadi | - | - | - | 3 |
| Kedisan | - | - | - | - |
| Buahan | - | - | - | - |
| Suter | - | - | 60 | 146 |
| Abang Batu Dinding | - | - | 65 | 193 |
| Abang Songan | - | - | 25 | 7 |
| Terunyan | - | - | - | - |
| Songan B | - | - | - | - |
| Songan A | - | - | - | 20 |
| Batur Selatan | - | - | - | 4 |
| Batuh Tengah | - | - | - | 1 |

Sumber : Kepala Desa se-Kecamatan Kintamani

Tabel 6.2 Lanjutan

| Desa / Kelurahan | Kategori Industri | | | |
|---------------------|-------------------|--------|-------|---------------------------|
| | Besar | Sedang | Kecil | Kerajinan Rumah Tangga |
| (1) | (2) | (3) | (4) | (5) |
| Kintamani | - | - | - | 22 |
| Serai | - | - | - | - |
| Manikliyu | - | - | - | 4 |
| Awan | - | - | - | - |
| Belantih | - | - | - | 3 |
| Gunung Bau | - | - | - | 3 |
| Belanga | - | - | - | 2 |
| Batukaang | - | - | - | - |
| Catur | - | - | - | 6 |
| Pengejaran | - | - | - | 10 |
| Satra | - | - | - | 13 |
| Selulung | - | - | 10 | 10 |
| Dausa | - | - | 10 | 21 |
| Daup | - | - | - | - |
| Bantang | - | - | - | 4 |
| Kutuh | - | - | - | 14 |
| Sukawana | - | - | - | 8 |
| Subaya | - | - | - | - |
| Siakin | - | - | - | 3 |
| Pinggian | - | - | - | 8 |
| Belandingan | - | - | - | 2 |
| Jumlah | | | | |
| 2017 | - | - | 20 | 133 |
| 2016 | - | - | 188 | 508 |
| 2015 | - | - | 175 | 568 |
| 2014 | - | 80 | 97 | 1 603 |
| 2013 | - | 80 | 105 | 1 611 |

Sumber : Kepala Desa se-Kecamatan Kintamani

Tabel 6.3 Jumlah Sarana Perekonomian Menurut Jenis dan Desa di Kecamatan Kintamani, 2017

| Desa / Kelurahan | Pasar Umum | | Kelompok Pertokoan | Lainnya |
|-----------------------|----------------------|---------------------------|-----------------------|---------|
| | Bangunan Permanen | Bangunan Semi Permanen | | |
| (1) | (2) | (3) | (4) | (5) |
| Mengani | - | - | - | - |
| Binyan | - | - | - | - |
| Ulian | - | - | - | - |
| Bunutin | - | - | - | - |
| Langgahan | - | - | - | - |
| Lembean | - | - | - | - |
| Bayung Cenik | - | - | - | - |
| Mangguh | - | - | - | - |
| Belancan | 1 | - | - | - |
| Katung | - | - | - | - |
| Banua | 1 | - | - | - |
| Abuan | - | - | - | - |
| Bonyoh | - | - | - | - |
| Sekaan | 1 | - | - | - |
| Bayung Gede | - | 1 | - | - |
| Sekardadi | - | - | - | - |
| Kedisan | - | - | - | - |
| Buahan | - | 1 | - | - |
| Suter | - | - | - | - |
| Abang Batu Dinding | - | 1 | - | - |
| Abang Songan | - | - | - | - |
| Terunyan | - | - | - | - |
| Songan B | - | 1 | - | - |
| Songan A | - | - | - | - |
| Batur Selatan | - | - | - | - |
| Batur Tengah | - | 1 | - | - |

Sumber : Kepala Desa se-Kecamatan Kintamani

Tabel 6.3 Lanjutan

| Desa / Kelurahan | Pasar Umum | | Kelompok Pertokoan | Lainnya | |
|---------------------|----------------------|---------------------------|-----------------------|---------|---|
| | Bangunan Permanen | Bangunan Semi Permanen | | | |
| (1) | (2) | (3) | (4) | (5) | |
| Kintamani | 2 | - | 2 | - | |
| Serai | - | - | - | - | |
| Manikliyu | 1 | - | - | - | |
| Awan | - | - | - | - | |
| Belantih | - | - | - | - | |
| Gunung Bau | - | - | - | - | |
| Belanga | - | - | - | - | |
| Batukaang | - | - | - | - | |
| Catur | 1 | - | - | - | |
| Pengejaran | - | - | - | - | |
| Satra | - | - | - | - | |
| Selulung | - | - | - | - | |
| Dausa | - | - | - | - | |
| Daup | - | - | - | - | |
| Bantang | - | - | - | - | |
| Kutuh | - | - | - | - | |
| Sukawana | - | - | - | - | |
| Subaya | - | - | - | - | |
| Siakin | - | - | - | - | |
| Pinggian | - | - | - | - | |
| Belandingan | - | - | - | - | |
| Jumlah | | | | | |
| | 2017 | 4 | - | 2 | - |
| | 2016 | 7 | 5 | 2 | - |
| | 2015 | 7 | 5 | - | - |
| | 2014 | 7 | 6 | 7 | - |
| | 2013 | 7 | 5 | 7 | - |

Sumber : Kepala Desa se-Kecamatan Kintamani

Tabel 6.4 Jumlah Restoran / Rumah Makan, Warung, dan *Art Shop* Menurut Desa di Kecamatan Kintamani, 2017

| Desa / Kelurahan | Rumah Makan / Restaurants | Warung | Art Shop | Lainnya |
|-----------------------|------------------------------|--------|----------|---------|
| (1) | (2) | (3) | (4) | (5) |
| Mengani | - | 19 | - | - |
| Binyan | - | 2 | - | - |
| Ulian | - | 10 | - | - |
| Bunutin | - | 13 | - | - |
| Langgahan | - | 9 | - | - |
| Lembean | - | 10 | - | - |
| Bayung Cenic | - | 21 | - | - |
| Mangguh | - | 14 | - | - |
| Belancan | - | 33 | - | - |
| Katung | - | 38 | - | - |
| Banua | - | 15 | - | - |
| Abuan | - | 37 | - | - |
| Bonyoh | - | 12 | - | - |
| Sekaan | - | 55 | - | - |
| Bayung Gede | - | 53 | - | - |
| Sekardadi | - | 31 | - | - |
| Kedisan | 1 | 1 | 1 | - |
| Buahan | 4 | 30 | 1 | - |
| Suter | - | 35 | - | - |
| Abang Batu Dinding | - | 46 | - | - |
| Abang Songan | - | 15 | - | - |
| Terunyan | - | 14 | - | - |
| Songan B | - | 55 | - | - |
| Songan A | - | 34 | - | - |
| Batur Selatan | 6 | 49 | 3 | - |
| Batur Tengah | 46 | 36 | 9 | - |

Sumber : Kepala Desa se-Kecamatan Kintamani

Tabel 6.4 Lanjutan

| Desa / Kelurahan | Rumah Makan / Restaurants | Warung | Art Shop | Lainnya |
|---------------------|------------------------------|----------|------------|---------|
| (1) | (2) | (3) | (4) | (5) |
| Kintamani | 3 | 254 | - | - |
| Serai | - | 13 | - | - |
| Manikliyu | - | 37 | - | - |
| Awan | - | 17 | - | - |
| Belantih | - | 30 | - | - |
| Gunung Bau | - | 14 | - | - |
| Belanga | - | 8 | - | - |
| Batukaang | - | 9 | - | - |
| Catur | - | 33 | - | - |
| Pengejaran | - | 11 | - | - |
| Satra | - | 42 | - | - |
| Selulung | - | 35 | - | - |
| Dausa | - | 32 | - | - |
| Daup | - | 8 | - | - |
| Bantang | - | 30 | - | - |
| Kutuh | - | 31 | - | - |
| Sukawana | - | 46 | - | - |
| Subaya | - | 7 | - | - |
| Siakin | - | 20 | - | - |
| Pinggian | - | 20 | - | - |
| Belandingan | - | 7 | - | - |
| Jumlah | 2017 | 3 | 704 | - |
| | 2016 | 102 | 1 077 | 19 |
| | 2015 | 92 | 1 251 | 15 |
| | 2014 | 92 | 1 277 | 15 |
| | 2013 | 92 | 1 265 | 15 |

Sumber : Kepala Desa se-Kecamatan Kintamani
 Source : Head of Village Around Kintamani District

Tabel 6.5 Jumlah Sarana Bank dan Lembaga Keuangan Lainnya Menurut Desa di Kecamatan Kintamani, 2017

| Desa / Kelurahan | Bank | Lembaga Perkreditan Desa (LPD) | KUD | Lainnya | Jumlah |
|-----------------------|------|--------------------------------------|-----|---------|--------|
| (1) | (2) | (3) | (4) | (5) | (6) |
| Mengani | - | 1 | - | 2 | 3 |
| Binyan | - | 1 | - | - | - |
| Ulian | - | 1 | - | 2 | 3 |
| Bunutin | - | 1 | - | - | - |
| Langgahan | - | 1 | - | - | 1 |
| Lembean | - | 1 | - | 1 | 2 |
| Bayung Cenik | - | 1 | - | - | 1 |
| Mangguh | - | 1 | - | - | 1 |
| Belancan | - | 2 | - | 2 | 4 |
| Katung | - | 1 | - | 1 | 2 |
| Banua | - | 1 | - | 1 | 2 |
| Abuan | - | 1 | - | - | 1 |
| Bonyoh | - | 1 | - | - | 1 |
| Sekaan | - | 1 | - | 2 | 3 |
| Bayung Gede | - | 1 | - | - | 1 |
| Sekardadi | - | 1 | - | 5 | 6 |
| Kedisan | 1 | 1 | - | 3 | 5 |
| Buahan | - | 1 | - | 1 | 2 |
| Suter | - | 1 | - | - | 1 |
| Abang Batu Dinding | - | 1 | - | 1 | 2 |
| Abang Songan | - | 1 | - | 1 | 2 |
| Terunyan | - | 1 | - | 3 | 4 |
| Songan B | - | 1 | - | 1 | 2 |
| Songan A | - | 1 | - | 1 | 2 |
| Batur Selatan | 1 | 1 | - | 3 | 5 |
| Batur Tengah | 1 | - | - | 2 | 3 |

Sumber : Kepala Desa se-Kecamatan Kintamani

Tabel 6.5 Lanjutan

| Desa / Kelurahan | Bank | Lembaga Perkreditan Desa (LPD) | KUD | Lainnya | Jumlah | |
|---------------------|------|--------------------------------------|-----|---------|--------|-----|
| (1) | (2) | (3) | (4) | (5) | (6) | |
| Kintamani | - | 1 | - | 2 | 3 | |
| Serai | - | 1 | - | 2 | 3 | |
| Manikliyu | - | 1 | - | 2 | 3 | |
| Awan | - | 1 | - | 2 | 3 | |
| Belantih | - | 1 | - | - | 1 | |
| Gunung Bau | - | 1 | - | - | 1 | |
| Belanga | - | 1 | - | - | 1 | |
| Batukaang | - | 1 | - | - | 1 | |
| Catur | - | 2 | - | 2 | 4 | |
| Pengejaran | - | 1 | - | 1 | 2 | |
| Satra | - | 1 | - | 1 | 2 | |
| Selulung | - | 1 | - | - | 1 | |
| Dausa | - | 1 | - | - | 1 | |
| Daup | - | 1 | - | 2 | 3 | |
| Bantang | - | 1 | - | - | 1 | |
| Kutuh | - | 1 | - | 5 | 6 | |
| Sukawana | 1 | 1 | - | 3 | 5 | |
| Subaya | - | 1 | - | 2 | 3 | |
| Siakin | - | 1 | - | - | 1 | |
| Pinggian | - | 1 | - | 1 | 2 | |
| Belandingan | - | 1 | - | 1 | 2 | |
| Jumlah | 2017 | 1 | 22 | - | 26 | 49 |
| | 2016 | 6 | 37 | 2 | 60 | 106 |
| | 2015 | - | 1 | - | 1 | 2 |
| | 2014 | 1 | 1 | - | 3 | 5 |
| | 2013 | 1 | - | - | 2 | 3 |

Sumber : Kepala Desa se-Kecamatan Kintamani

Tabel 6.6 Banyaknya Koperasi dan Jumlah Anggota Menurut Jenis dan Desa di Kecamatan Kintamani, 2017

| Desa / Kelurahan | KUD | | Non KUD | | Jumlah | |
|-----------------------|-----------------|-------------------|-----------------|-------------------|-----------------|-------------------|
| | Jumlah Usaha | Jumlah Anggota | Jumlah Usaha | Jumlah Anggota | Jumlah Usaha | Jumlah Anggota |
| (1) | (2) | (3) | (4) | (5) | (6) | (7) |
| Mengani | - | - | 2 | 184 | - | - |
| Binyan | - | - | - | - | - | - |
| Ulian | - | - | 2 | 130 | 2 | 130 |
| Bunutin | - | - | 1 | 68 | - | - |
| Langgahan | - | - | - | - | - | - |
| Lembean | - | - | 1 | 30 | 1 | 30 |
| Bayung Cenik | - | - | 2 | 283 | - | - |
| Mangguh | - | - | - | - | - | - |
| Belancan | - | - | 2 | 90 | 2 | 90 |
| Katung | - | - | 4 | 300 | 4 | 300 |
| Banua | - | - | 1 | 50 | 1 | 50 |
| Abuan | - | - | - | - | - | - |
| Bonyoh | - | - | - | - | - | - |
| Sekaan | - | - | 2 | 43 | 2 | 43 |
| Bayung Gede | - | - | - | - | - | - |
| Sekardadi | - | - | 5 | 498 | 5 | 498 |
| Kedisan | 2 | - | 3 | 354 | 3 | 354 |
| Buahan | - | - | 1 | 50 | 1 | 50 |
| Suter | - | - | - | - | - | - |
| Abang Batu Dinding | - | - | 1 | 78 | 1 | 78 |
| Abang Songan | - | - | 1 | 67 | 1 | 67 |
| Terunyan | - | - | 3 | 184 | 3 | 184 |
| Songan B | - | - | 1 | 60 | 1 | 60 |
| Songan A | - | - | 1 | 38 | 1 | 38 |
| Batur Selatan | - | - | 3 | 300 | 3 | 265 |
| Batuh Tengah | - | - | 2 | 259 | 2 | 259 |

Sumber : Kepala Desa se-Kecamatan Kintamani

Tabel 6.6 Lanjutan

| Desa / Kelurahan | KUD | | Non KUD | | Jumlah | | |
|---------------------|-----------------|-------------------|-----------------|-------------------|-----------------|-------------------|-------|
| | Jumlah Usaha | Jumlah Anggota | Jumlah Usaha | Jumlah Anggota | Jumlah Usaha | Jumlah Anggota | |
| (1) | (2) | (3) | (4) | (5) | (6) | (7) | |
| Kintamani | - | - | 3 | 714 | 2 | 667 | |
| Serai | - | - | - | - | 2 | 3 | |
| Manikliyu | - | - | 1 | 38 | 1 | 38 | |
| Awan | - | - | 1 | 202 | 1 | 202 | |
| Belantih | - | - | - | - | - | - | |
| Gunung Bau | - | - | - | - | - | - | |
| Belanga | - | - | - | - | - | - | |
| Batukaang | - | - | - | - | - | - | |
| Catur | - | - | - | - | - | - | |
| Pengejaran | - | - | - | - | - | - | |
| Satra | - | - | - | - | - | - | |
| Selulung | - | - | - | - | - | - | |
| Dausa | - | - | - | - | - | - | |
| Daup | - | - | - | - | - | - | |
| Bantang | - | - | - | - | - | - | |
| Kutuh | - | - | 2 | 38 | - | 300 | |
| Sukawana | - | - | 2 | 300 | - | - | |
| Subaya | - | - | 4 | 85 | 4 | 85 | |
| Siakin | - | - | - | - | - | - | |
| Pinggan | - | - | 1 | 39 | 1 | 39 | |
| Belandingan | - | - | - | - | - | - | |
| Jumlah | 2017 | - | - | 14 | 1416 | 11 | 1334 |
| | 2016 | - | - | 55 | 4 702 | 50 | 3 937 |
| | 2015 | - | - | 55 | 4 500 | 55 | 4 500 |
| | 2014 | - | - | 50 | 4 038 | 38 | 4 077 |
| | 2013 | - | - | 44 | 3 467 | 42 | 3 553 |

Sumber : Kepala Desa se-Kecamatan Kintamani

BAB

7

Kecamatan Kintamani Dalam Angka

**HOTEL
PARIWISATA
TRANSPORTASI
DAN KOMUNIKASI**

PENJELASAN TEKNIS

1. **Data transportasi dan komunikasi** meliputi: panjang jalan, angkutan darat, serta pos dan telekomunikasi.
2. **Kendaraan bermotor adalah** setiap kendaraan yang digerakkan oleh peralatan teknik yang ada pada kendaraan tersebut, biasanya digunakan untuk angkutan orang atau barang di atas jalan raya selain kendaraan yang berjalan di atas rel. Kendaraan bermotor yang dicatat adalah semua jenis kendaraan, kecuali kendaraan bermotor TNI/Polri dan Korps Diplomatik.
3. **Mobil bis adalah** setiap kendaraan bermotor dilengkapi dengan tempat duduk untuk lebih dari delapan orang, tidak termasuk tempat duduk untuk pengemudi, baik dilengkapi atau tidak dilengkapi dengan bagasi.
4. **Mobil truk adalah** setiap kendaraan bermotor yang digunakan untuk angkutan barang, selain mobil penumpang, mobil bis, dan kendaraan bermotor roda dua.
5. Kantor Pos adalah tepat pemberi pelayanan komunikasi tertulis dan atau surat elektronik, layanan paket, layanan logistik, layanan transaksi keuangan, dan layanan keagenan pos untuk kepentingan umum.
6. Telekomunikasi adalah setiap pemancaran, pengiriman, dan atau penerimaan dari setiap informasi dalam bentuk tanda-tanda, isyarat, tulisan, gambar, suara, dan bunyi melalui sistem kawat, optic radio atau sistem elektromagnetik lainnya.

Transportasi

Jalan merupakan prasarana transportasi untuk memperlancar kegiatan perekonomian. Makin meningkatnya usaha pembangunan menuntut pula peningkatan pembangunan jalan untuk memudahkan mobilitas penduduk dan memperlancar perdagangan antar daerah.

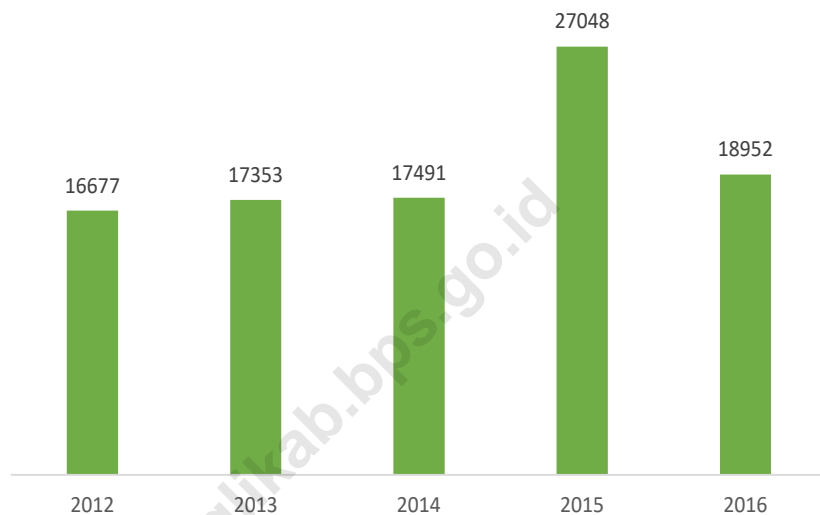
Untuk memperlancar kegiatan perekonomian dibutuhkan suatu alat transportasi (kendaraan) yang memadai. Pada tahun 2015 jumlah kendaraan yang beroperasi mengalami peningkatan dari tahun sebelumnya. Adapun jumlah kendaraan bermotor yang ada di Kecamatan Kintamani pada tahun 2015 yaitu sebanyak 33.961 unit, yang terdiri dari sepeda motor 29.968 unit, taxi/sedan 98 unit, mini bus 1.318 unit, truk bak terbuka 667 unit, pick up 1.687 unit, dan mobil 223 unit.

Pos dan Telekomunikasi

Pada era globalisasi seperti saat ini peran informasi menjadi sangat penting. Untuk bisa menyampaikan dan menerima informasi dibutuhkan sarana komunikasi. Sarana komunikasi yang biasa digunakan masyarakat antara lain jasa pos, radio, televisi dan telepon.

Pada tahun 2015 di Kecamatan Kintamani terdapat 1 (satu) unit kantor pos, 24.135 televisi, 6.667 radio, dan 128 telepon. Perkembangan pengguna sarana komunikasi menurut jenisnya dirinci per desa dapat dilihat pada Tabel 7.4.

Gambar 7
Jumlah Sepeda Motor di Kecamatan Kintamani,
2012-2016



Sumber : Kepala Desa se-Kecamatan Kintamani

Tabel 7.1 Panjang Jalan Menurut Jenis Permukaan Jalan dan Jembatan Menurut Desa di Kecamatan Kintamani, 2017

| Desa / Kelurahan | Jenis Permukaan Jalan (Km) | | | Jumlah Jembatan |
|-----------------------|----------------------------|------------|-------|--------------------|
| | Aspal | Diperkeras | Tanah | |
| (1) | (2) | (3) | (4) | (5) |
| Mengani | 4,00 | 1,50 | 3,00 | - |
| Binyan | 6,00 | 1,30 | 1,00 | - |
| Ulian | 4,30 | 1,00 | 2,00 | 1 |
| Bunutin | 4,00 | 3,00 | 5,00 | - |
| Langgahan | 5,50 | 2,00 | 1,000 | - |
| Lembean | 4,90 | 5,30 | 1,00 | - |
| Bayung Cenic | 7,00 | 1,60 | 1,60 | - |
| Mangguh | 2,00 | 4,50 | 8,00 | - |
| Belancan | 6,00 | 14,00 | 2,00 | - |
| Katung | 7,75 | - | 1,60 | - |
| Banua | 4,60 | - | 30,10 | - |
| Abuan | 9,80 | 20,13 | 30,10 | - |
| Bonyoh | 7,00 | 1,60 | 5,00 | - |
| Sekaan | 8,00 | - | 1,00 | - |
| Bayung Gede | 37,00 | - | 11,00 | - |
| Sekardadi | 11,50 | 800 | 8,00 | - |
| Kedisan | 8,00 | 1,00 | 6,00 | - |
| Buahan | 8,50 | - | 1,50 | - |
| Suter | 8,00 | 0,80 | 12,50 | - |
| Abang Batu Dinding | 10,00 | - | 6,30 | - |
| Abang Songan | 8,00 | 2,50 | 14,00 | - |
| Terunyan | 8,300 | - | 8,000 | - |
| Songan B | 12,50 | 6,000 | 13,00 | - |
| Songan A | 7,50 | 200 | 6,00 | - |
| Batur Selatan | 14,50 | - | 7,00 | - |
| Batuh Tengah | 6,00 | - | 7,00 | - |

Sumber : Kepala Desa se-Kecamatan Kintamani

Tabel 7.1 Lanjutan

| Desa / Kelurahan | Jenis Permukaan Jalan (Km) | | | Jumlah Jembatan | |
|---------------------|----------------------------|------------|---------|--------------------|---|
| | Aspal | Diperkeras | Tanah | | |
| (1) | (2) | (3) | (4) | (5) | |
| Kintamani | 50,8 | 1,70 | 6 | - | |
| Serai | 5,40 | 2 | 9,6 | - | |
| Manikliyu | 9,00 | 6,00 | 4,00 | - | |
| Awan | 8,50 | 4,6 | 1,2 | - | |
| Belantih | 14,00 | - | 2,40 | - | |
| Gunung Bau | 3,00 | 6,00 | 1,200 | - | |
| Belanga | 3,50 | 1,10 | 0,50 | - | |
| Batukaang | 7,00 | 0,70 | - | - | |
| Catur | 8,00 | 2,00 | 9,50 | - | |
| Pengejaran | 5,50 | 3,70 | 2,10 | - | |
| Satra | 36 | 1,00 | 3,00 | - | |
| Selulung | 12,20 | 1,00 | 5,50 | - | |
| Dausa | 6,40 | 1,30 | 5,00 | - | |
| Daup | 5,0 | 2,50 | 1,00 | - | |
| Bantang | 8,37 | 1,80 | 2,20 | - | |
| Kutuh | 3,100 | 3,00 | - | 3 | |
| Sukawana | 15,50 | 5,00 | 7,00 | - | |
| Subaya | 8,00 | 6,00 | 1,2 | - | |
| Siakin | 11,400 | 8,00 | 2,00 | - | |
| Pinggian | 7,90 | - | 15,00 | 1 | |
| Belandingan | 10,0 | - | 600 | 1 | |
| Jumlah | 2017 | 14713,57 | 62,4 | 1282,2 | 4 |
| | 2016 | 459,92 | 1822,63 | 272,1 | 6 |
| | 2015 | 414,72 | 284,6 | 219,10 | 5 |
| | 2014 | 387,95 | 50,50 | 255,70 | 5 |
| | 2013 | 374,45 | 51,00 | 263,70 | 5 |

Sumber : Kepala Desa se-Kecamatan Kintamani

Tabel 7.2 Banyaknya Kendaraan Bermotor Menurut Jenis dan Desa di Kecamatan Kintamani, 2017

| Desa / Kelurahan | Jenis Kendaraan Bermotor | | | | | | |
|-----------------------|--------------------------|----------------|---------------------|------------------------|---------|-------------------|-------|
| | Sepeda Motor | Taxi/ Sedan | Bus/ Mini Bus | Truk Bak Terbuka | Pick-Up | Bemo/ Mikrolet | Mobil |
| (1) | (2) | (3) | (4) | (5) | (6) | (7) | (8) |
| Mengani | 212 | - | 3 | 2 | 10 | - | - |
| Binyan | 105 | - | 10 | 1 | 4 | - | - |
| Ulian | 720 | 3 | 19 | 5 | 12 | - | - |
| Bunutin | 450 | - | 27 | 3 | 41 | - | - |
| Langgahan | 610 | - | 6 | 6 | 11 | - | 2 |
| Lembean | 350 | - | 11 | 6 | 26 | - | 12 |
| Bayung Cenic | 415 | - | - | 8 | 62 | - | 8 |
| Mangguh | 320 | - | 3 | 4 | 20 | - | 22 |
| Belancan | 678 | 3 | 10 | 8 | 26 | - | 11 |
| Katung | 510 | 8 | - | 65 | 40 | - | 55 |
| Banua | 327 | - | 13 | 7 | 15 | - | 22 |
| Abuan | 720 | - | 30 | 9 | 30 | - | 23 |
| Bonyoh | 350 | - | 31 | 16 | 28 | - | 18 |
| Sekaan | 600 | 5 | 15 | 15 | 100 | - | - |
| Bayung Gede | 645 | - | 24 | 20 | 62 | - | 287 |
| Sekardadi | 600 | 2 | 34 | 7 | 22 | - | - |
| Kedisan | 550 | 3 | 60 | 15 | 18 | - | - |
| Buahan | 500 | - | 24 | 6 | 20 | - | - |
| Suter | 600 | 10 | 35 | 10 | 34 | - | 4 |
| Abang Batu Dinding | 620 | 9 | 22 | 11 | 45 | - | - |
| Abang Songan | 400 | - | 23 | 8 | 21 | - | - |
| Terunyan | 250 | - | 15 | - | 5 | - | - |
| Songan B | 2 500 | - | 110 | 77 | 95 | - | 25 |
| Songan A | 900 | 1 | 70 | 80 | 90 | - | 10 |
| Batur Selatan | 850 | 12 | 47 | 18 | 93 | - | 55 |
| Batuh Tengah | 500 | 8 | 32 | 30 | 62 | - | 8 |

Sumber : Kepala Desa se-Kecamatan Kintamani

Tabel 7.2 Lanjutan

| Desa / Kelurahan | Jenis Kendaraan Bermotor | | | | | | |
|---------------------|--------------------------|----------------|---------------------|------------------------|---------|-------------------|-------|
| | Sepeda Motor | Taxi/ Sedan | Bus/ Mini Bus | Truk Bak Terbuka | Pick-Up | Bemo/ Mikrolet | Mobil |
| (1) | (2) | (3) | (4) | (5) | (6) | (7) | (8) |
| Kintamani | 1 950 | 12 | 83 | 12 | 80 | - | 58 |
| Serai | 492 | - | 15 | 12 | 37 | - | 50 |
| Manikliyu | 490 | - | 37 | 12 | 32 | - | 9 |
| Awan | 604 | 2 | 46 | 7 | 40 | - | 56 |
| Belantih | 810 | - | 31 | 6 | 19 | - | 11 |
| Gunung Bau | 325 | - | - | 5 | 17 | - | 18 |
| Belanga | 166 | - | 15 | 7 | 11 | - | - |
| Batukaang | 183 | - | 17 | 3 | 19 | - | 11 |
| Catur | 1 110 | - | 40 | 15 | 60 | - | 10 |
| Pengejaran | 260 | - | 15 | 7 | 2 | - | - |
| Satra | 2 670 | - | 45 | 25 | 45 | - | - |
| Selulung | 1 800 | 2 | 20 | 15 | 60 | - | 30 |
| Dausa | 2 050 | 6 | - | 13 | 72 | - | 45 |
| Daup | 390 | - | 20 | 7 | 32 | - | - |
| Bantang | 700 | 1 | 47 | 11 | 29 | - | - |
| Kutuh | 418 | - | 8 | 5 | 15 | - | 12 |
| Sukawana | 1 220 | - | 15 | 38 | 60 | - | 43 |
| Subaya | 218 | - | 2 | 2 | 12 | - | 3 |
| Siakin | 67 | - | 17 | 6 | 20 | - | 9 |
| Pinggan | 2 000 | - | 100 | 45 | 70 | - | 4 |
| Belandingan | 300 | - | 2 | 5 | 5 | - | - |
| Jumlah | 2017 | 16 433 | 23 | 486 | 223 | 723 | 369 |
| | 2016 | 18 952 | 94 | 1 278 | 673 | 1 708 | - |
| | 2015 | 27 048 | 93 | 1 263 | 675 | 1 593 | - |
| | 2014 | 17 491 | 110 | 750 | 519 | 1 126 | - |
| | 2013 | 17 353 | 111 | 732 | 519 | 1 124 | - |

Sumber : Kepala Desa se-Kecamatan Kintamani

Tabel 7.3 Banyaknya Kendaraan Tidak Bermotor Menurut Jenis dan Desa di Kecamatan Kintamani, 2017

| Desa / Kelurahan | Jenis Kendaraan Tidak Bermotor | | | |
|-----------------------|--------------------------------|----------------|---------|---------|
| | Sepeda | Dokar / Delman | Gerobak | Lainnya |
| (1) | (2) | (3) | (4) | (5) |
| Mengani | 12 | - | - | - |
| Binyan | 5 | - | - | - |
| Ulian | 25 | - | - | - |
| Bunutin | 52 | - | - | - |
| Langgahan | 10 | - | - | - |
| Lembean | 25 | - | - | - |
| Bayung Cenik | 10 | - | - | - |
| Mangguh | 55 | - | - | - |
| Belancan | 65 | - | - | - |
| Katung | 35 | - | - | - |
| Banua | 20 | - | - | - |
| Abuan | 33 | - | - | - |
| Bonyoh | 30 | - | - | - |
| Sekaan | 70 | - | - | - |
| Bayung Gede | 90 | - | - | - |
| Sekardadi | 46 | - | - | - |
| Kedisan | 40 | - | - | - |
| Buahan | 40 | - | - | - |
| Suter | 21 | - | - | - |
| Abang Batu Dinding | 26 | - | - | - |
| Abang Songan | 34 | - | - | - |
| Terunyan | 21 | - | - | - |
| Songan B | 20 | - | - | - |
| Songan A | 25 | - | - | - |
| Batur Selatan | 23 | - | - | - |
| Batuh Tengah | 140 | - | - | - |

Sumber : Kepala Desa se-Kecamatan Kintamani

Tabel 7.3 Lanjutan

| Desa / Kelurahan | Jenis Kendaraan Tidak Bermotor | | | |
|---------------------|--------------------------------|----------------|---------|---------|
| | Sepeda | Dokar / Delman | Gerobak | Lainnya |
| (1) | (2) | (3) | (4) | (5) |
| Kintamani | 100 | - | - | - |
| Serai | 30 | - | - | - |
| Manikliyu | 54 | - | - | - |
| Awan | 15 | - | - | - |
| Belantih | 45 | - | - | - |
| Gunung Bau | 15 | - | - | - |
| Belanga | 21 | - | - | - |
| Batukaang | 19 | - | - | - |
| Catur | 25 | - | - | - |
| Pengejaran | 25 | - | - | - |
| Satra | 10 | - | - | - |
| Selulung | 15 | - | - | - |
| Dausa | 65 | - | - | - |
| Daup | 20 | - | - | - |
| Bantang | 12 | - | - | - |
| Kutuh | 35 | - | - | - |
| Sukawana | 41 | - | - | - |
| Subaya | 9 | - | - | - |
| Siakin | - | - | - | - |
| Pinggian | 15 | - | - | - |
| Belandingan | 8 | - | - | - |
| Jumlah | 2017 | 576 | | |
| | 2016 | 1 752 | - | - |
| | 2015 | 1 740 | - | - |
| | 2014 | 1 892 | - | - |
| | 2013 | 1 856 | - | - |

Sumber : Kepala Desa se-Kecamatan Kintamani

Tabel 7.4 Banyaknya Sarana Komunikasi Menurut Jenis dan Desa di Kecamatan Kintamani, 2017

| Desa / Kelurahan | Kantor Pos | Kantor Pos Pembantu | Kantor Telepon | Pesawat | | |
|-----------------------|---------------|------------------------|-------------------|----------|-------|---------|
| | | | | Televisi | Radio | Telepon |
| (1) | (2) | (3) | (4) | (5) | (6) | (7) |
| Mengani | - | - | - | 219 | 80 | - |
| Binyan | - | - | - | 90 | 25 | - |
| Ulian | - | - | - | 264 | 8 | - |
| Bunutin | - | - | - | 400 | 30 | - |
| Langgahan | - | - | - | 304 | 20 | - |
| Lembean | - | - | - | 138 | 106 | - |
| Bayung Cenik | - | - | - | 420 | 80 | - |
| Mangguh | - | - | - | 173 | 85 | - |
| Belancan | - | - | - | 420 | 100 | - |
| Katung | - | - | - | 412 | 188 | 2 |
| Banua | - | - | - | 190 | 85 | 2 |
| Abuan | - | - | - | 415 | 16 | - |
| Bonyoh | - | - | - | 350 | 125 | 2 |
| Sekaan | - | - | - | 488 | 150 | 6 |
| Bayung Gede | - | - | - | 1000 | 250 | 5 |
| Sekardadi | - | - | - | 523 | 125 | 0 |
| Kedisan | - | - | - | 707 | 40 | 4 |
| Buahan | - | - | - | 423 | 50 | 3 |
| Suter | - | - | - | 495 | 159 | - |
| Abang Batu Dinding | - | - | - | 761 | 98 | 2 |
| Abang Songan | - | - | - | 384 | 50 | - |
| Terunyan | - | - | - | 238 | 100 | - |
| Songan B | - | - | - | 200 | 100 | - |
| Songan A | - | - | - | 700 | 100 | 8 |
| Batur Selatan | - | - | - | 1 158 | 1 200 | 35 |
| Batuh Tengah | - | - | - | 652 | 237 | 28 |

Sumber : Kepala Desa se-Kecamatan Kintamani

Tabel 7.4 Lanjutan

| Desa / Kelurahan | Kantor Pos | Kantor Pos Pembantu | Kantor Telepon | Pesawat | | |
|---------------------|---------------|------------------------|-------------------|----------|--------|---------|
| | | | | Televisi | Radio | Telepon |
| (1) | (2) | (3) | (4) | (5) | (6) | (7) |
| Kintamani | 1 | - | - | 910 | 390 | 14 |
| Serai | - | - | - | 300 | 10 | - |
| Manikliyu | - | - | - | 465 | 400 | - |
| Awan | - | - | - | 400 | 50 | - |
| Belantih | - | - | - | 750 | 150 | 2 |
| Gunung Bau | - | - | - | 167 | 15 | - |
| Belanga | - | - | - | 130 | 50 | - |
| Batukaang | - | - | - | 203 | 86 | - |
| Catur | - | - | - | 550 | 50 | - |
| Pengejaran | - | - | - | 215 | 50 | - |
| Satra | - | - | - | 2679 | 40 | - |
| Selulung | - | - | - | 1000 | 30 | 5 |
| Dausa | - | - | - | 918 | 90 | - |
| Daup | - | - | - | 360 | 20 | - |
| Bantang | - | - | - | 618 | 20 | - |
| Kutuh | - | - | - | 420 | 15 | - |
| Sukawana | - | - | - | 1 519 | 290 | 5 |
| Subaya | - | - | - | 207 | 170 | - |
| Siakin | - | - | - | 710 | 12 | - |
| Pinggan | - | - | - | 572 | 20 | - |
| Belandingan | - | - | - | 286 | 50 | - |
| Jumlah | 2017 | - | - | 11664 | 2118 | 26 |
| | 2016 | 1 | - | 19 72 | 4 990 | 131 |
| | 2015 | 1 | - | 23 633 | 8 167 | 143 |
| | 2014 | 1 | - | 18 478 | 12 133 | 361 |
| | 2013 | 1 | - | 18 459 | 12 118 | 361 |

Sumber : Kepala Desa se-Kecamatan Kintamani

BAB

8

Kecamatan Kintamani Dalam Angka

**KEUANGAN DAN
HARGA**

PENJELASAN TEKNIS

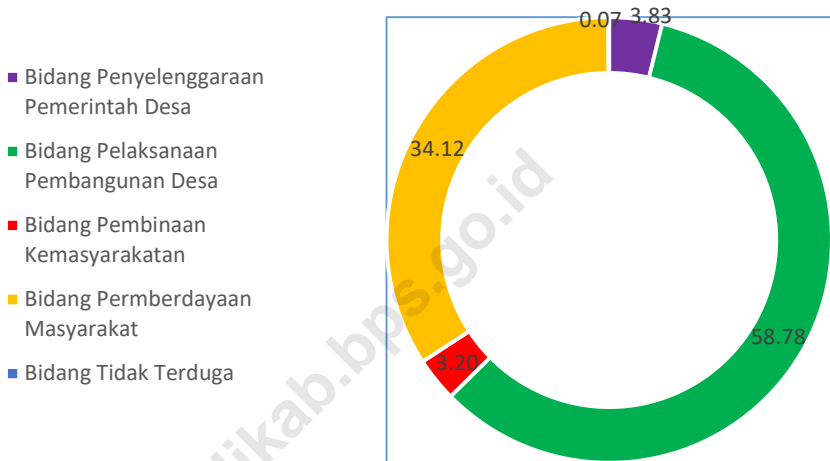
- Undang-Undang No 6 tahun 2014 tentang Desa merupakan instrumen baru yang dikeluarkan oleh pemerintah pada awal tahun 2014 yang diikuti dengan PP No 43 tahun 2014 tentang Peraturan Pelaksanaan UU No 6 tahun 2014 tentang Desa dan PP No 60 tahun 2014 tentang Dana Desa yang Bersumber dari APBN.
- APB Desa merupakan rencana keuangan tahunan pemerintahan desa yang disetujui oleh Badan Permusyawaratan Desa. APB Desa terdiri atas Pendapatan Desa, Belanja Desa, dan Pembiayaan Desa.
- Pendapatan Desa meliputi semua penerimaan uang melalui Rekening Kas Desa yang merupakan hak desa dalam 1 (satu) tahun anggaran yang tidak perlu dibayar kembali oleh desa. Pendapatan desa terdiri sesuai pasal 72 UU Desa bersumber dari: Pendapatan Asli Daerah; Alokasi Anggaran Pendapatan dan Belanja Negara (Dana Desa); Bagian Hasil Pajak Daerah dan Retribusi Daerah Kabupaten/Kota; Alokasi Dana Desa; Bantuan Keuangan dari APBD Provinsi dan APBD Kabupaten/Kota; Hibah dan Sumbangan yang Tidak Mengikat dari Pihak Ketiga; Lain-lain Pendapatan Desa yang Sah.
- Belanja Desa merupakan semua pengeluaran dari rekening desa yang merupakan kewajiban desa dalam 1 (satu) tahun anggaran yang tidak akan diperoleh pembayarannya kembali oleh desa. Belanja desa dipergunakan dalam rangka mendanai penyelenggaraan kewenangan desa.
- Pembiayaan meliputi semua penerimaan yang perlu dibayar kembali dan/atau pengeluaran yang akan diterima kembali, baik pada tahun anggaran yang bersangkutan maupun pada tahun-tahun anggaran berikutnya. Pembiayaan diklasifikasikan menurut kelompok dan jenis. Pembiayaan desa berdasarkan kelompok terdiri dari Penerimaan Pembiayaan dan Pengeluaran Pembiayaan.

ULASAN

Laporan realisasi yang disajikan dalam publikasi ini merupakan kondisi sampai 31 Desember 2016. Ada tiga komponen utama dari APBDesa, yaitu komponen pendapatan, belanja, dan pembiayaan.

Dari 48 desa di Kecamatan Kintamani, tidak semua desa dapat menyediakan data realisasi dari anggaran yang ada. Sehingga data yang ditampilkan hanya besaran anggaran saja. Begitu juga komponen pendapatan, beberapa desa hanya tersedia komponen pendapatan transfer atau hanya pendapatan asli saja.

Gambar 8
Persentase Besaran Realisasi Belanja Pelaksanaan APBDesa Pemerintah
Desa Abang Batudinding



Tabel 8.1 Anggaran dan Realisasi Pendapatan (Rupiah) Pelaksanaan APBDesa Menurut Desa di Kecamatan Kintamani, 2017

| Desa / Kelurahan | Pendapatan Asli Desa | | Pendapatan Transfer | |
|----------------------------------------|----------------------|----------------|---------------------|------------------|
| | Anggaran | Realisasi | Anggaran | Realisasi |
| (1) | (2) | (3) | (4) | (5) |
| Mengani | - | - | - | - |
| Binyan | - | - | - | - |
| Ulian | 1.614.752,00 | 3.688.692,94 | 1.588.454.246,00 | 1.588.454.246,00 |
| Bunutin | - | - | - | - |
| Langgahan | - | - | - | - |
| Lembean | - | - | - | - |
| Bayung Cenik | 3.500.000,00 | 8.656.743 | 2.173.767.000 | 2.173.767.000 |
| Mangguh | 3.200.000,00 | 7.334.328,00 | 2.177.620.000 | 2.125.170,000 |
| Belancan | 17.133.210 | 45.668.784 | 2.690.024.000 | 2.690.024,000 |
| Katung | 14.300.000 | 15.904.910 | 2.156.231.000 | 2.286.231.000 |
| Banua | 7.200.000 | 17.453.906 | 2.042.508.000 | 2.042.508.000 |
| Abuan | 6.245.625 | 12.203.851 | 2.204.967.000 | 2.204.967.000 |
| Bonyoh | 4500.000 | 18.412.400 | 2.229.817.000 | 2.229.917.000 |
| Sekaan | 673.925.000,00 | 673.925.000,00 | - | - |
| Bayung Gede | 14.000.000 | 14.000.000 | 2.628.676.000 | 2.628.676.000 |
| Sekardadi | 101.727.027,97 | 110.700.124,37 | 606.385.000,00 | 606.385.000,00 |
| Kedisan | 15.252.000,00 | 17.702.305,90 | 1.815.476.246,00 | 1.814.825.188,00 |
| Buahan | 3.048.000,00 | - | 2.996.120.000,00 | - |
| Suter | - | - | 634.544.000,00 | 634.544.000,00 |
| Abang Batu Dinding | 32.248.685,00 | 39.712.897,58 | 1.963.010.670,00 | 1.966.798.620,00 |
| Abang Songan | 12.895.206,86 | 12.214.428,36 | 7.991.350.600,00 | 1.995.995.600,00 |
| Terunyan | 7.000.000,00 | - | 3.084.550.000,00 | - |
| Songan B | 24.200.000,00 | - | 3.431.312.784,00 | - |
| Songan A | 11.802.721,64 | 20.283.355,51 | 2.669.404.308,00 | 2.349.653.512,00 |
| Batur Selatan | 16.279.000 | 20.121.889 | 5.686.317.000 | 5.658.871.000 |
| Batuh Tengah | 12.000.000,00 | 1.616.597,42 | 3.187.111.000,00 | 1.001.320.900,00 |
| Sumber Kepala Desa Kecamatan Kintamani | 40.000.000 | 47.940.223 | 2.887.391.000 | 2.887.391.000 |

Tabel 8.1 Lanjutan

| Desa / Kelurahan | Pendapatan Asli Desa | | Pendapatan Transfer | |
|---------------------|----------------------|----------------|---------------------|------------------|
| | Anggaran | Realisasi | Anggaran | Realisasi |
| (1) | (2) | (3) | (4) | (5) |
| Kintamani | 3.000.000 | 13.964.284 | 4.963.230.000 | 4.963.230.000 |
| Serai | 1.050.000,00 | 9.422.031,67 | 1.700.975.260,00 | 1.700.975.260,00 |
| Manikliyu | - | - | - | - |
| Awan | 0,00 | 17.775.821,00 | 1.884.255.316,00 | 1.848.441.316,00 |
| Belantih | 20.000.000,00 | - | 2.189.789.741,00 | - |
| Gunung Bau | 50.000,00 | 11.806.045,00 | 1.639.535.260,00 | 1.638.775.676,00 |
| Belanga | - | - | - | - |
| Batukaang | 27.186.353,96 | 35.297.684,07 | 1.536.830.246,00 | 1.539.761.652,00 |
| Catur | 52.000.000,00 | 63.691.497,08 | 1.907.689.404,00 | 1.903.288.332,00 |
| Pengejaran | 3.975.919,00 | 10.148.248,20 | 1.721.399.246,00 | 1.720.748.836,00 |
| Satra | 11.000.000 | 20.442.442 | 4.275.497.000 | 4.225.447.000 |
| Selulung | 197.664.000,00 | 184.437.272,79 | 2.316.699.741,00 | 2.379.049.741,00 |
| Dausa | 12.000.000 | 25.606.610 | 3.180.594.000 | 3.010.593.800 |
| Daup | 3.169.425,00 | 9.769.925,45 | 596.706.000,00 | 596.706.000,00 |
| Bantang | 2.628.000 | 11.825.354 | 2.607.433.000 | 2.607.433.000 |
| Kutuh | 22.204.884 | 29.962.776 | 2.516.151.000 | 2.516.151.000 |
| Sukawana | 35.048.000 | 28.688.587 | 4.906.529.000 | 4.966.329.000 |
| Subaya | 42.683.077 | 45.160.100 | 2.582.624.246 | 2.626.791.000 |
| Siakin | 26.000.000 | 23.635.616 | 3.024.580.000 | 3.024.580.000 |
| Pinggian | 11.000.000,00 | 48.000,00 | 2.388.180.260,00 | 2.382.347.000,00 |
| Belandingan | 16.200.000,00 | 21.482.235,03 | 1.797.460.246,00 | 1.556.426.836,00 |

Sumber : Kepala Desa se-Kecamatan Kintamani

Tabel 8.2 Anggaran/Realisasi Belanja (Rupiah) Pelaksanaan APBDesa Menurut Desa di Kecamatan Kintamani, 20117

| Desa/ Kelurahan | Bidang Penyelenggaraan Pemerintahan Desa | Bidang Pelaksanaan Pembangunan Desa | Bidang Pembinaan Kemasyarakatan | Bidang Permbudayaan Masyarakat | Bidang Tidak Terduga |
|--------------------|------------------------------------------|-------------------------------------|---------------------------------|--------------------------------|----------------------|
| (1) | (2) | (3) | (4) | (5) | (6) |
| Mengani | - | - | - | - | - |
| Binyan | - | - | - | - | - |
| Ulian | 372.256.300,00 | 755.183.300,00 | 70.758.550,00 | 308.908.700,00 | 0,00 |
| Bunutin | - | - | - | - | - |
| Langgahan | - | - | - | - | - |
| Lembean | | | | | |
| Bayung Cenik (a) | 604.644.530 | 1.227.325.200 | 214.969.000 | 25.227.000 | -- |
| Mangguh | 560.031.095 | 1.102.647.00 | 237.271.000 | 90.857.000 | - |
| Belancan | 610.010.590 | 1.459.500.350 | 185.875.000 | 161.237.00 | 6.687.500 |
| Katung | 880.382.296 | 1.077.596.300 | 76.533.000 | 193.570.000 | - |
| Banua | 779.884.077 | 572.982.000 | 278.113.500 | 278.113.500 | - |
| Abuan | 590.961.031 | 1.116.604.200 | 335.922.500 | 185.820.000 | - |
| Bonyoh | 502.737.294 | 1.355.769.492 | 172.188.500 | 141.573.000 | 10.350.00 |
| Sekaan | 374.966.612,00 | 86.841.293,00 | 73.884.544,00 | 52.638.700,00 | - |
| Bayung Gede | 574.722.212 | 1.572.574.00 | 322.970.700 | 41.906.600 | - |
| Sekardadi | 17.989.000,00 | 43.185.000,00 | - | 7.994.500,00 | - |
| Kedisan | 390.643.288,00 | 1.206.596.800,00 | 13.900.000,00 | 221.000.200,00 | - |
| Buahan | 657.202.250,00 | 1.622.081.000,00 | 493.097.696,00 | 229.090.000,00 | 8.250.000,00 |
| Suter | 470.744.427,00 | 73.779.000,00 | 213.864.500,00 | 91.637.800,00 | - |
| Abang Batu Dinding | 55.865.320,00 | 857.809.950,00 | 46.704.800,00 | 497.896.000,00 | 1.000.000,00 |
| Abang Songan | 499.856.993,00 | 1.283.226.001,00 | 26.097.500,00 | 194.956.100,00 | - |
| Terunyan (a) | 735.242.005,00 | 2.170.264.541,00 | 269.033.600,00 | 90.301.500,00 | 5.750.000,00 |
| Songan B (a) | 978.897.997,50 | 1.976.459.100,00 | 148.275.000,00 | 379.033.951,00 | 31.548.735,50 |
| Songan A | 705.007.012,00 | 893.930.400,00 | 21.475.000,00 | 106.811.200,00 | 5.000.000,00 |
| Batur Selatan | 915.064.424 | 3.405.755.914 | 833.453.500 | 308.363.600 | 4.019.000 |
| Batuh Tengah | | | 423.827.792,00 | | |

Sumber : Kepala Desa se-Kecamatan Kintamani; Ket: (a) berarti anggaran

Tabel 8.2 Lanjutan

| Desa/ Kelurahan | Bidang Penyelenggaraan Pemerintahan Desa | Bidang Pelaksanaan Pembangunan Desa | Bidang Pembinaan Kemasyarakatan | Bidang Peremberdayaan Masyarakat | Bidang Tidak Terduga |
|-----------------|------------------------------------------|-------------------------------------|---------------------------------|----------------------------------|----------------------|
| (1) | (2) | (3) | (4) | (5) | (6) |
| Kintamani | 845.889.063 | 2.762.226.100 | 761.594.188 | 651.401.500 | 3.000.000 |
| Serai | 403.511.560,00 | 1.100.600.133,00 | 69.040.000,00 | 121.235.900,00 | 0,00 |
| Manikliyu | - | - | - | - | - |
| Awan | 390.380.297,00 | 1.236.345.654,00 | 8.120.000,00 | 214.855.700,00 | 0,00 |
| Belantih (a) | 561.512.344,10 | 1.015.601.500,00 | 125.225.608,00 | 488.287.200,00 | - |
| Gunung Bau | 360.687.212,00 | 1.048.564.574,00 | 550.705.000,00 | 118.545.200,00 | 0,00 |
| Belanga | - | - | - | - | - |
| Batukaang | 295.345.452,00 | 1.111.019.700,00 | 33.818.000,00 | 117.924.100,00 | 0,00 |
| Catur | 407.080.962,00 | 1.180.084.300,00 | 13.920.000,00 | 262.115.150,00 | - |
| Pengejaran | 339.475.088,00 | 1.125.899.000,00 | 25.610.000,00 | 200.883.200,00 | 4.880.700,00 |
| Satra | 707.919.944 | 1.88.399.090 | 134.967.150 | 134.967.150 | 14.881.000 |
| Selulung | 543.189.841,00 | 1.306.122.250,00 | 96.915.000,00 | 447.644.200,00 | 0,00 |
| Dausa | 987.257.895 | 1.507.001.280 | 452.235.400 | 166.979.000 | - |
| Daup | 364.521.646,00 | 1.089.914.000,00 | 41.132.000,00 | 139.328.200,00 | 0,00 |
| Bantang | 643.242.678 | 1.364.233.600 | 566.960.000 | 1.268.815.000 | - |
| Kutuh | 622.891.486 | 1.268.725.500 | 533.251.400 | 92.551.00 | - |
| Sukawana | 1.597.000.750 | 1.844.484.800 | 1.249.323.000 | 53.691.000 | - |
| Subaya (a) | 795.516.674 | 1.389.706.750 | 434.069.000 | 55.554.000 | 6.120.000 |
| Siakin (a) | 990.089.080 | 1.364.253.500 | 274.871.500 | 273.889.750 | - |
| Pinggán | 352.294.385,00 | 407.432.000,00 | 28.690.000,00 | 56.886.200,00 | 0,00 |
| Belandingan | 384.551.650,00 | 964.171.100,00 | 185.700.000,00 | 86.790.200,00 | - |

Sumber : Kepala Desa se-Kecamatan Kintamani

Tabel 8.3 Anggaran dan Realisasi Pembiayaan (Rupiah) Pelaksanaan APBDesa Menurut Desa di Kecamatan Kintamani, 2017

| Desa/ Kelurahan | Penerimaan Pembiayaan | | Pengeluaran Pembiayaan | |
|--------------------|-----------------------|----------------|------------------------|-------------|
| | Anggaran | Realisasi | Anggaran | Realisasi |
| (1) | (2) | (3) | (4) | (5) |
| Mengani | - | - | - | - |
| Binyan | - | - | - | - |
| Ulian | - | - | - | - |
| Bunutin | - | - | - | - |
| Langgahan | - | - | - | - |
| Lembean | - | - | - | - |
| Bayung Cenik | 21.808.668,00 | 21.808.668 | 66.009.762,00 | 66.009.762 |
| Mangguh | 62.786.880 | 62.786.880 | 10.000.000 | 10.000.000 |
| Belancan | 18.942.829 | 18.442.892 | 261.220.000 | 261.220.000 |
| Katung | 115.285.231 | 115.285.672 | 10.000.000 | 10.000.000 |
| Banua | 160.285.231 | 160.285.231 | 30.000.000 | 30.000.000 |
| Abuan | 68.759.023 | 68.759.023 | 10.000.000 | 10.000.000 |
| Bonyoh | 18.352.543 | 18.352.543 | 10.000.000 | 10.000.000 |
| Sekaan | 12.781.604,00 | 12.781.604,00 | - | - |
| Bayung Gede | 143.342.150 | 143.242.150 | 10.000.000 | 10.000.000 |
| Sekardadi | 889.071,00 | 889.071,00 | - | - |
| Kedisan | 47,966,038.00 | 47,966,038.00 | - | - |
| Buahan | | - | 160.000.000,00 | - |
| Suter | 24.437.172,00 | 24.437.172,00 | - | - |
| Abang Batu Dinding | 29.226.218,00 | 29.226.218,00 | - | - |
| Abang Songan | 50.118.065,00 | 50.118.065,00 | - | - |
| Terunyan | | - | 10,000,000.00 | - |
| Songan B | 58.702.000,00 | - | - | - |
| Songan A | | 385.346.691,00 | 358.429.614,00 | 0,00 |
| Batur Selatan | 42.042.209 | 92.042.209 | 131.009.500 | 131.009.500 |
| Batuh Tengah | | 168.988.858,88 | 152.005.332,00 | 0,00 |
| Batur Utara | 58.041.072 | 58.041.071 | 10.000.000 | 10.000.000 |

Sumber : Kepala Desa se-Kecamatan Kintamani

Tabel 8.3 Lanjutan

| Desa/ Kelurahan | Penerimaan Pembiayaan | | Pengeluaran Pembiayaan | |
|-----------------|-----------------------|---------------|------------------------|----------------|
| | Anggaran | Realisasi | Anggaran | Realisasi |
| | (1) | (2) | (3) | (4) |
| Kintamani | 67.880.851 | 67.880.851 | 11.900.000 | 10.000.000 |
| Serai | - | - | - | - |
| Manikliyu | - | - | - | - |
| Awan | - | - | - | - |
| Belantih | 11.366.411,10 | - | 30.529.500,00 | - |
| Gunung Bau | - | - | - | - |
| Belanga | - | - | - | - |
| Batukaang | - | - | - | - |
| Catur | 28.198.937,00 | 28.198.937,00 | - | - |
| Pengejaran | 66.172.250,00 | 66.172.250,00 | - | - |
| Satra | 50.113.725 | 50.113.425 | 10.000.000 | 10.000.000 |
| Selulung | 91.337.725,00 | 90.194.950,00 | 151.610.000,00 | 151.610.000,00 |
| Dausa | 238.383.390 | 238.383.390 | 10.000.000 | 10.000.000 |
| Daup | - | - | - | - |
| Bantang | 400.941.081 | 400.941.081 | 110.000.000 | 110.000.000 |
| Kutuh | 178.409.113 | 178.409.113 | 10.000.000 | 10.000.000 |
| Sukawana | 219.000.000 | 210.000.000 | 51.458.439 | 51.458.439 |
| Subaya | 138.528.623 | 138.528.623 | 10.000.000 | 10.000.000 |
| Siakin | 58.422.314,00 | - | - | - |
| Pinggan | 77.849.396 | 47.849.996 | 110.000.000 | 110.000.000 |
| Belandingan | - | - | - | - |

Sumber : Kepala Desa se-Kecamatan Kintamani

DATA

MENCERDASKAN BANGSA



**BADAN PUSAT STATISTIK
KABUPATEN BANGLI**

Jl. Lettu Sobat 13, Bangli

Telp. (0366) 91633, Fax (0366) 91670

Homepage: <http://banglikab.bps.go.id> E-mail: bps5106@bps.go.id

