

2015

STATISTIK HARGA PRODUSEN SEKTOR PERTANIAN DI SUMATERA UTARA



**BADAN PUSAT STATISTIK
PROVINSI SUMATERA UTARA**

2015

**STATISTIK HARGA PRODUSEN
SEKTOR PERTANIAN
DI SUMATERA UTARA**



STATISTIK HARGA PRODUSEN SEKTOR PERTANIAN DI SUMATERA UTARA 2015

ISSN : 2356-1262
Nomor Publikasi : 12540.1603
Katalog : 7103004.12

Ukuran Buku : 21,59 cm x 27,94 cm
Jumlah Halaman : xii + 156 halaman

Naskah :

Bidang Statistik Distribusi

Penyunting Naskah:

Bidang Statistik Distribusi

Gambar Kulit :

Bidang Integrasi Pengolahan dan Diseminasi Statistik

Diterbitkan oleh :

©Badan Pusat Statistik Provinsi Sumatera Utara

Dicetak oleh :

CV. Rilis Grafika

"Dilarang mengumumkan, mendistribusikan, mengkomunikasikan, dan/atau, menggandakan sebagian atau seluruh isi buku ini untuk tujuan komersial tanpa izin tertulis dari Badan Pusat Statistik"

KATA PENGANTAR

Publikasi Statistik Harga Produsen Sektor Pertanian di Sumatera Utara 2015 ini merupakan terbitan lanjutan dari publikasi sebelumnya. Publikasi ini menyajikan data harga produsen beberapa komoditas hasil pertanian subsektor tanaman pangan, subsektor hortikultura, subsektor tanaman perkebunan rakyat, subsektor peternakan, dan subsektor perikanan periode tahun 2015. Data tersebut dikumpulkan setiap bulan oleh Badan Pusat Statistik (BPS) melalui Survei Harga Perdesaan.

Pada kesempatan ini saya mengucapkan terima kasih kepada semua pihak yang telah memberikan bantuan sehingga publikasi ini dapat diterbitkan. Akhirnya kepada para pemakai data, saya mengharapkan saran/kritik guna penyempurnaan publikasi ini pada masa mendatang.

Medan, April 2016

Kepala Badan Pusat Statistik
Provinsi Sumatera Utara



Ir. Wien Kusdiatmono, MM

DAFTAR ISI

	Halaman
KATA PENGANTAR	iii
DAFTAR ISI	iv
DAFTAR TABEL	v-x
DAFTAR GRAFIK	xi
PENJELASAN RINGKAS	1
I. PENDAHULUAN	2
II. CAKUPAN DATA	2
III. METODE PENGUMPULAN DATA	3
IV. KONSEP DAN DEFINISI	3
V. ULASAN SINGKAT	5
TABEL-TABEL	12

DAFTAR TABEL

Halaman

I. SUBSEKTOR TANAMAN PANGAN

KELOMPOK PADI

Tabel 1	: Harga Produsen Sektor Pertanian, Kelompok Padi (Gabah Kering Giling Ciherang) Tahun 2015	13
Tabel 2	: Harga Produsen Sektor Pertanian, Kelompok Padi (Gabah Kering Giling IR 64) Tahun 2015	14
Tabel 3	: Harga Produsen Sektor Pertanian, Kelompok Padi (Gabah Kering Panen Ciherang) Tahun 2015	15-16
Tabel 4	: Harga Produsen Sektor Pertanian, Kelompok Padi (Gabah Kering Panen IR 64) Tahun 2015	17
Tabel 5	: Harga Produsen Sektor Pertanian, Kelompok Padi (Gabah Kering Panen Ketan Putih) Tahun 2015	18

KELOMPOK PALAWIJA

Tabel 6	: Harga Produsen Sektor Pertanian, Kelompok Palawija, (Jagung Ontongan Muda) Tahun 2015	19
Tabel 7	: Harga Produsen Sektor Pertanian, Kelompok Palawija, (Jagung Ontongan Tua) Tahun 2015	20
Tabel 8	: Harga Produsen Sektor Pertanian, Kelompok Palawija, (Jagung Pipilan Kuning) Tahun 2015	21-23
Tabel 9	: Harga Produsen Sektor Pertanian, Kelompok Palawija, (Ketela Pohon Tidak Pahit) Tahun 2015	24-25
Tabel 10	: Harga Produsen Sektor Pertanian, Kelompok Palawija, (Ketela Rambut Merah) Tahun 2015	26-27
Tabel 11	: Harga Produsen Sektor Pertanian, Kelompok Palawija, (Ketela Rambut Putih) Tahun 2015	28-29
Tabel 12	: Harga Produsen Sektor Pertanian, Kelompok Palawija, (Ketela Rambut Ungu) Tahun 2015	30
Tabel 13	: Harga Produsen Sektor Pertanian, Kelompok Palawija, (Talas Biasa) Tahun 2015	31
Tabel 14	: Harga Produsen Sektor Pertanian, Kelompok Palawija, (Kacang Tanah Belum Dikupas) Tahun 2015	32-33

Tabel 15	:	Harga Produsen Sektor Pertanian, Kelompok Palawija, (Kacang Tanah Kering Dikupas) Tahun 2015	34
Tabel 16	:	Harga Produsen Sektor Pertanian, Kelompok Palawija, (Kacang Kedelai Putih) Tahun 2015	35
Tabel 17	:	Harga Produsen Sektor Pertanian, Kelompok Palawija, (Kacang Hijau) Tahun 2015	36-37

II. SUBSEKTOR HORTIKULTURA

KELOMPOK SAYUR-SAYURAN

Tabel 18	:	Harga Produsen Sektor Pertanian, Kelompok Sayur-sayuran (Bawang Daun) Tahun 2015	38-39
Tabel 19	:	Harga Produsen Sektor Pertanian, Kelompok Sayur-sayuran (Bawang Merah Besar) Tahun 2015	40
Tabel 20	:	Harga Produsen Sektor Pertanian, Kelompok Sayur-sayuran (Bawang Merah Sedang) Tahun 2015	41
Tabel 21	:	Harga Produsen Sektor Pertanian, Kelompok Sayur-sayuran (Bayam Segar) Tahun 2015	42-43
Tabel 22	:	Harga Produsen Sektor Pertanian, Kelompok Sayur-sayuran (Buncis) Tahun 2015	44-45
Tabel 23	:	Harga Produsen Sektor Pertanian, Kelompok Sayur-sayuran (Cabe Hijau) Tahun 2015	46-47
Tabel 24	:	Harga Produsen Sektor Pertanian, Kelompok Sayur-sayuran (Cabe Merah Besar) Tahun 2015	48-49
Tabel 25	:	Harga Produsen Sektor Pertanian, Kelompok Sayur-sayuran (Cabe Merah Keriting) Tahun 2015	50-52
Tabel 26	:	Harga Produsen Sektor Pertanian, Kelompok Sayur-sayuran (Cabe Rawit) Tahun 2015	53-55
Tabel 27	:	Harga Produsen Sektor Pertanian, Kelompok Sayur-sayuran, (Kangkung Segar) Tahun 2015	56-58
Tabel 28	:	Harga Produsen Sektor Pertanian, Kelompok Sayur-sayuran, (Kacang Panjang) Tahun 2015	59-60
Tabel 29	:	Harga Produsen Sektor Pertanian, Kelompok Sayur-sayuran (Oyong/Gambas) Tahun 2015	61
Tabel 30	:	Harga Produsen Sektor Pertanian, Kelompok Sayur-sayuran (Kentang Besar) Tahun 2015	62
Tabel 31	:	Harga Produsen Sektor Pertanian, Kelompok Sayur-sayuran, (Kentang Sedang) Tahun 2015	63
Tabel 32	:	Harga Produsen Sektor Pertanian, Kelompok Sayur-sayuran, (Ketimun) Tahun 2015	64-66

Tabel 33	:	Harga Produsen Sektor Pertanian, sayuran, (Kol/Kubis) Tahun 2015	Kelompok Sayur-	67
Tabel 34	:	Harga Produsen Sektor Pertanian, sayuran, (Labu Siam) Tahun 2015	Kelompok Sayur-	68
Tabel 35	:	Harga Produsen Sektor Pertanian, sayuran, (Leunca/Rimbang) Tahun 2015	Kelompok Sayur-	69
Tabel 36	:	Harga Produsen Sektor Pertanian, sayuran, (Melinjo) Tahun 2015	Kelompok Sayur-	70
Tabel 37	:	Harga Produsen Sektor Pertanian, sayuran, (Nangka Muda) Tahun 2015	Kelompok Sayur-	71
Tabel 38	:	Harga Produsen Sektor Pertanian, sayuran, (Pare/Paria) Tahun 2015	Kelompok Sayur-	72
Tabel 39	:	Harga Produsen Sektor Pertanian, sayuran, (Pepaya Muda) Tahun 2015	Kelompok Sayur-	73
Tabel 40	:	Harga Produsen Sektor Pertanian, sayuran, (Sawi Hijau) Tahun 2015	Kelompok Sayur-	74-75
Tabel 41	:	Harga Produsen Sektor Pertanian, sayuran, (Sawi Putih) Tahun 2015	Kelompok Sayur-	76
Tabel 42	:	Harga Produsen Sektor Pertanian, sayuran, (Terung Panjang) Tahun 2015	Kelompok Sayur-	77-78
Tabel 43	:	Harga Produsen Sektor Pertanian, sayuran, (Tomat Sayur) Tahun 2015	Kelompok Sayur-	79-80
Tabel 44	:	Harga Produsen Sektor Pertanian, sayuran, (Wortel) Tahun 2015	Kelompok Sayur-	81

KELOMPOK BUAH-BUAHAN

Tabel 45	:	Harga Produsen Sektor Pertanian, Buah, (Alpukat Besar) Tahun 2015	Kelompok Buah-	82
Tabel 46	:	Harga Produsen Sektor Pertanian, Buah, (Jeruk Lokal) Tahun 2015	Kelompok Buah-	83
Tabel 47	:	Harga Produsen Sektor Pertanian, Buah, (Nangka, Matang) Tahun 2015	Kelompok Buah-	84
Tabel 48	:	Harga Produsen Sektor Pertanian, Buah, (Nenas Lokal) Tahun 2015	Kelompok Buah-	85
Tabel 49	:	Harga Produsen Sektor Pertanian, Buah, (Pepaya Buah Lokal) Tahun 2015	Kelompok Buah-	86-87
Tabel 50	:	Harga Produsen Sektor Pertanian, Buah, (Pisang Ambon) Tahun 2015	Kelompok Buah-	88-89

Tabel 51	:	Harga Produsen Sektor Pertanian, Kelompok Buah-Buahan, (Pisang Raja) Tahun 2015	90-91
Tabel 52	:	Harga Produsen Sektor Pertanian, Kelompok Buah-Buahan, (Salak Lokal) Tahun 2015	92
Tabel 53	:	Harga Produsen Sektor Pertanian, Kelompok Buah-Buahan, (Sawo Besar Lokal) Tahun 2015	93
Tabel 54	:	Harga Produsen Sektor Pertanian, Kelompok Buah-Buahan, (Sawo Kecil Lokal) Tahun 2015	94
Tabel 55	:	Harga Produsen Sektor Pertanian, Kelompok Buah-Buahan, (Semangka Merah Ada Biji) Tahun 2015	95-96
Tabel 56	:	Harga Produsen Sektor Pertanian, Kelompok Buah-Buahan, (Tomat Buah) Tahun 2015	97

III. SUBSEKTOR TANAMAN PERKEBUNAN RAKYAT

KELOMPOK PERKEBUNAN RAKYAT

Tabel 57	:	Harga Produsen sektor Perkebunan, Kelompok Perkebunan Rakyat (Kelapa Tua Belum Dikupas) Tahun 2015	98-100
Tabel 58	:	Harga Produsen sektor Perkebunan, Kelompok Perkebunan Rakyat (Kelapa Muda Belum Dikupas) Tahun 2015	101-102
Tabel 59	:	Harga Produsen sektor Perkebunan, Kelompok Perkebunan Rakyat (Kopi Arabica Biji) Tahun 2015	103
Tabel 60	:	Harga Produsen sektor Perkebunan, Kelompok Perkebunan Rakyat (Kopi Robusta Biji) Tahun 2015	104
Tabel 61	:	Harga Produsen sektor Perkebunan, Kelompok Perkebunan Rakyat (Coklat Biji Kering) Tahun 2015	105-107
Tabel 62	:	Harga Produsen sektor Perkebunan, Kelompok Perkebunan Rakyat (Karet Jinton) Tahun 2015	108
Tabel 63	:	Harga Produsen sektor Perkebunan, Kelompok Perkebunan Rakyat (Karet Campur Cuka) Tahun 2015	109-100
Tabel 64	:	Harga Produsen sektor Perkebunan, Kelompok Perkebunan Rakyat (Karet Tidak Campur Cuka) Tahun 2015	111
Tabel 65	:	Harga Produsen sektor Perkebunan, Kelompok Perkebunan Rakyat (Sereh) Tahun 2015	112

Tabel 66	: Harga Produsen sektor Perkebunan, Kelompok Perkebunan Rakyat (Kelapa Sawit) Tahun 2015	113-114
Tabel 67	: Harga Produsen sektor Perkebunan, Kelompok Perkebunan Rakyat (Pinang) Tahun 2015	115-116
Tabel 68	: Harga Produsen sektor Perkebunan, Kelompok Perkebunan Rakyat (Gula Merah) Tahun 2015	117

IV. SUBSEKTOR PETERNAKAN

KELOMPOK PETERNAKAN

Tabel 69	: Harga Produsen Sektor Pertanian, Kelompok Ternak Besar, (Sapi Potong Lokal) Tahun 2015	118-119
Tabel 70	: Harga Produsen sektor Peternakan, Kelompok Ternak Besar (Kerbau Lokal) Tahun 2015	120-121
Tabel 71	: Harga Produsen sektor Peternakan, Kelompok Ternak Kecil (Kambing) Tahun 2015	122-123
Tabel 72	: Harga Produsen sektor Peternakan, Kelompok Unggas (Biri-Biri/Domba) Tahun 2015	124
Tabel 73	: Harga Produsen sektor Peternakan, Kelompok Unggas (Babi Lokal) Tahun 2015	125
Tabel 74	: Harga Produsen sektor Peternakan, Kelompok Unggas (Ayam Kampung) Tahun 2015	126-127
Tabel 75	: Harga Produsen sektor Peternakan, Kelompok Unggas (Ayam Ras/Potong) Tahun 2015	128-129
Tabel 76	: Harga Produsen sektor Peternakan, Kelompok Unggas (Itik/Bebek Lokal) Tahun 2015	130-131
Tabel 77	: Harga Produsen sektor Peternakan, Kelompok Hasil Peternakan (Itik/Manila) Tahun 2015	132
Tabel 78	: Harga Produsen sektor Peternakan, Kelompok Hasil Peternakan (Angsa) Tahun 2015	133-134
Tabel 79	: Harga Produsen sektor Peternakan, Kelompok Hasil Peternakan (Telur Ayam Kampung) Tahun 2015	135-136
Tabel 80	: Harga Produsen sektor Peternakan, Kelompok Hasil Peternakan (Telur Ayam Ras) Tahun 2015	137-138
Tabel 81	: Harga Produsen sektor Peternakan, Kelompok Hasil Peternakan (Telur Itik) Tahun 2015	139-140

V. SUBSEKTOR PERIKANAN

KELOMPOK PENANGKAPAN DAN BUDIDAYA PERIKANAN DARAT

Tabel	82	:	Harga Produsen sektor Perikanan, Kelompok Penangkapan di Perairan Umum (Ikan Gabus) Tahun 2015	141-142
Tabel	83	:	Harga Produsen sektor Perikanan, Kelompok Penangkapan di Perairan Umum (Ikan Mas) Tahun 2015	143
Tabel	84	:	Harga Produsen sektor Perikanan, Kelompok Penangkapan Perikanan Laut (Kembung) Tahun 2015	144-145
Tabel	85	:	Harga Produsen Sektor Perikanan Kelompok Penangkapan Perikanan Laut (Tongkol) Tahun 2015	146-147
Tabel	86	:	Harga Produsen Sektor Perikanan Kelompok Penangkapan Perikanan Laut (Udang Putih) Tahun 2015	148
Tabel	87	:	Harga Produsen Sektor Perikanan Kelompok Penangkapan Perikanan Laut (Kepiting) Tahun 2015	149
Tabel	88	:	Harga Produsen Sektor Perikanan Kelompok Budidaya Air Tawar (Ikan Lele) Tahun 2015	150-151
Tabel	89	:	Harga Produsen Sektor Perikanan Kelompok Budidaya Air Tawar (Ikan Mas) Tahun 2015	152-153
Tabel	90	:	Harga Produsen Sektor Perikanan Kelompok Budidaya Air Tawar (Ikan Mujair) Tahun 2015	154
Tabel	91	:	Harga Produsen Sektor Perikanan Kelompok Budidaya Perikanan darat (Ikan Nila) Tahun 2015	155-156

DAFTAR GRAFIK

	Halaman
Grafik 1 : Perkembangan Harga Jagung Pipilan Tahun 2015	6
Grafik 2 : Perkembangan Harga Cabe Merah Keriting Tahun 2015	8
Grafik 3 : Perkembangan Harga Kelapa Sawit Tahun 2015	8

<http://sumut.bps.go.id>

<http://sumut.bps.go.id>

PENJELASAN RINGKAS

<http://sumbu-bp590.id>

PENJELASAN RINGKAS

I. PENDAHULUAN

Salah satu tujuan pembangunan sektor pertanian adalah untuk meningkatkan kesejahteraan masyarakat perdesaan khususnya para petani melalui peningkatan dan pemerataan pendapatan. Keberhasilan program pemerintah dalam bidang pertanian salah satunya tercermin dari perkembangan harga-harga hasil produksi/komoditas pertanian yang didukung dengan peningkatan kualitas hasilnya. Namun demikian, perubahan-perubahan harga dimaksud di atas bukanlah satu-satunya indikator untuk melihat peningkatan pendapatan para petani.

Pengumpulan data harga produsen sektor pertanian merupakan salah satu kegiatan yang setiap bulan dilakukan oleh Badan Pusat Statistik. Pengumpulan data tersebut dilakukan melalui Survei Harga Perdesaan.

Data yang disajikan dalam publikasi ini meliputi periode Januari sampai dengan Desember 2015 yang mencakup 5 subsektor yaitu:

1. Subsektor Tanaman Pangan
2. Subsektor Hortikultura
3. Subsektor Tanaman Perkebunan Rakyat
4. Subsektor Peternakan
5. Subsektor Perikanan

II. CAKUPAN DATA

Data harga dalam publikasi ini merupakan rekapitulasi data hasil pemantauan harga beberapa komoditas hasil pertanian subsektor tanaman pangan, subsektor hortikultura, subsektor tanaman perkebunan rakyat, subsektor peternakan, dan subsektor perikanan. Daerah yang dicakup meliputi seluruh kabupaten di Sumatera Utara kecuali Kabupaten Pakpak Bharat, Labuhanbatu Selatan, dan Nias Barat.

III. METODE PENGUMPULAN DATA

Pengumpulan data Harga Produsen Sektor Pertanian pada publikasi ini menggunakan Daftar HD-1 (Statistik Harga Produsen Subsektor Tanaman Pangan), Daftar HD-2 (Statistik Harga Produsen Subsektor Hortikultura), Daftar HD-3 (Statistik Harga Produsen Subsektor Tanaman Perkebunan Rakyat), Daftar HD-4 (Statistik Harga Produsen Subsektor Peternakan), Daftar HD-5.1 (Statistik Harga Produsen Subsektor Perikanan Tangkap), dan Daftar HD-5.2 (Statistik Harga Produsen Subsektor Perikanan Budidaya).

Pencatatan data harga setiap komoditas dilakukan oleh Koordinator Statistik Kecamatan (KSK) dengan wawancara langsung kepada petani terhadap transaksi hasil pertaniannya pada periode tanggal 1 sampai dengan tanggal 15 setiap bulan, dan pencatatan data harganya dilakukan setiap tanggal 15.

IV. KONSEP DAN DEFINISI

Dalam pengumpulan data harga produsen konsep dan definisi beberapa variabel yang digunakan sebagai berikut:

1. Petani

Petani adalah seseorang atau sekelompok orang yang mengusahakan komoditas pertanian atas resiko sendiri ataupun bagi hasil dengan tujuan untuk dijual baik sebagian atau seluruhnya pada pertanian tanaman pangan, hortikultura, tanaman perkebunan rakyat, peternakan, perikanan dan kehutanan. Dalam hal ini termasuk ke dalam kategori petani adalah petani penyewa lahan dan penggarap (bebas sewa atau bagi hasil).

2. Harga Produsen

Yang dimaksud dengan harga produsen petani adalah harga yang diterima petani dari suatu komoditas pertanian yang dihasilkan petani produsen sebelum memasukkan biaya transportasi dan pengepakan ke dalam harga penjualannya.

Harga produsen petani dapat diartikan sebagai harga pada *farm gate* yaitu harga transaksi di sawah/kebun/ladang/kolam/tambak setelah pemetikan atau panen.

3. Satuan

Satuan yang digunakan adalah satuan yang lazim dipakai untuk pembelian atau penjualan secara partai besar. Satuan dari masing-masing jenis barang harus jelas dan tegas, misalnya: kg, kwintal (100 kg), 10 buah, ikat dan sebagainya. Satuan setempat yang umumnya dipakai di daerah telah dikonversikan ke dalam satuan standar seperti di atas.

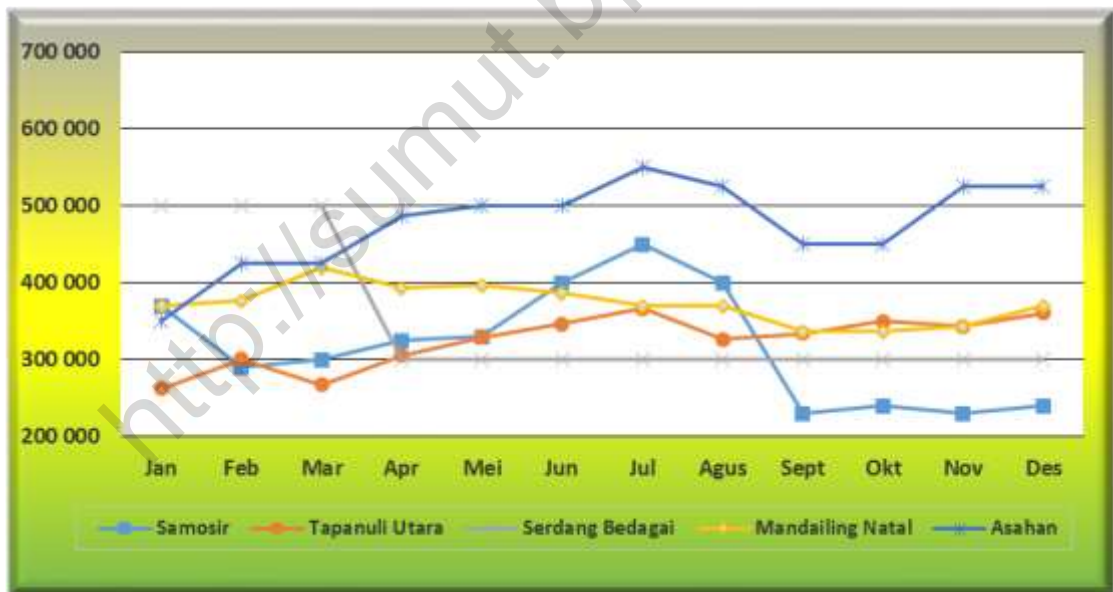
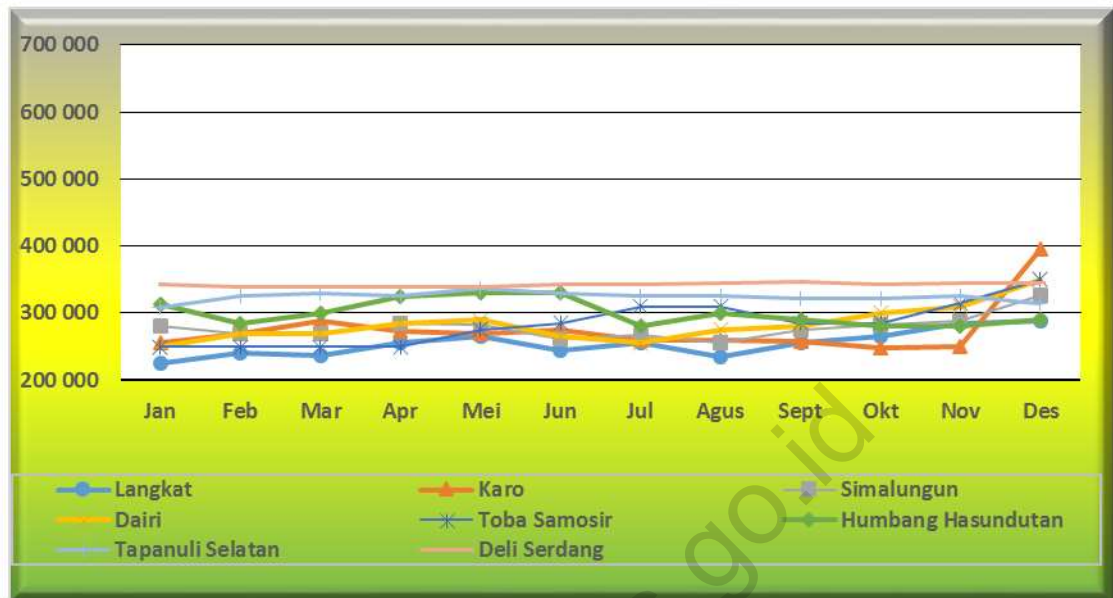
<http://sumut.bps.go.id>

V. ULASAN SINGKAT

Selama periode tahun 2015 perkembangan harga produsen sektor pertanian secara umum mengalami kenaikan. Perbedaan pola fluktuasi harga yang terjadi di setiap kabupaten di Provinsi Sumatera Utara umumnya dipengaruhi oleh musim, perbedaan kualitas dan lokasi tempat tinggal petani. Volume produksi berfluktuasi antar musim, terutama antara musim panen dan musim tanam. Pada musim panen, ketersediaan produk melimpah sehingga apabila permintaan konstan maka harga akan turun, sedangkan pada musim tanam ketersediaan produk sangat terbatas, apabila permintaan konstan maka harga akan naik.

Selama periode tahun 2015 perkembangan harga kelompok palawija secara umum mengalami kenaikan. Pola perkembangan harga jagung pipilan di setiap daerah dapat dilihat pada grafik 1. Dari 13 kabupaten yang menjadi sampel, beberapa diantaranya memiliki fluktuasi harga yang relatif tinggi, sementara beberapa daerah lainnya memiliki harga dengan fluktuasi yang relatif rendah dan *range* harga yang tidak terlalu besar. Rata-rata harga produsen tertinggi untuk komoditas jagung pipilan kuning terjadi di Kabupaten Asahan sebesar Rp478.042,- per 100 kg sedangkan harga rata-rata terendah terjadi di Kabupaten Langkat sebesar Rp254.167,- per 100 kg. Jika dilihat perkembangan harga setiap bulan selama tahun 2015, harga tertinggi mencapai Rp550.000,- per 100 kg yang terjadi di kabupaten Asahan pada bulan Juli. Sedangkan harga terendah terjadi di Kabupaten Langkat sebesar Rp225.000,- per 100 kg pada bulan Januari.

Grafik 1. Perkembangan Harga Jagung Pipilan Tahun 2015 (Rp/100 kg)



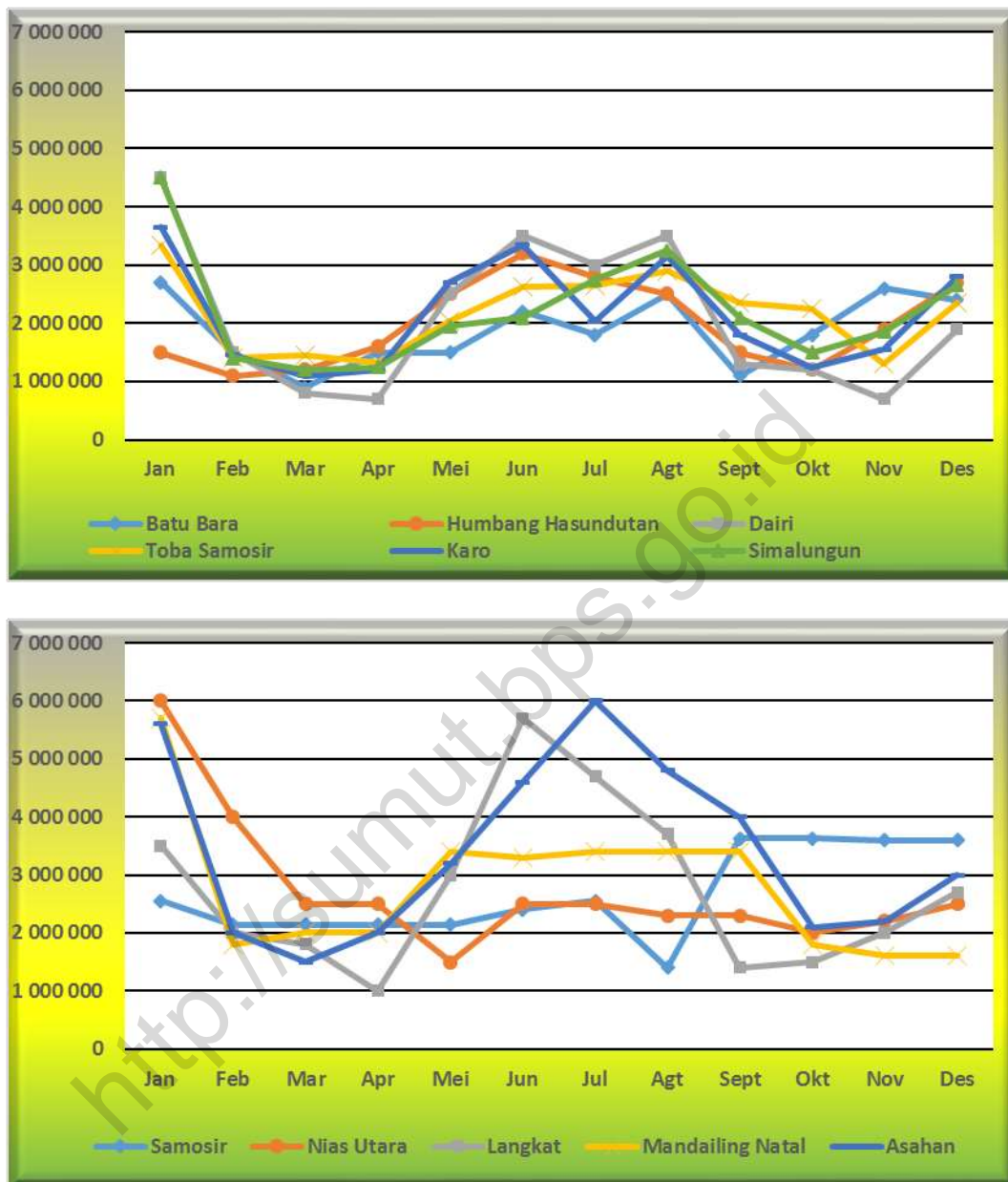
Perkembangan rata-rata harga kelompok sayur-sayuran selama periode tahun 2015 secara umum mengalami kenaikan. Pola fluktuasi harga cabe merah keriting dapat dilihat pada Grafik 2. Selama tahun 2015, harga cabe merah keriting umumnya mengalami penurunan pada triwulan pertama dan ketiga, peningkatan terjadi pada pertengahan dan akhir tahun. Hal tersebut terjadi hampir di seluruh kabupaten yang menjadi sampel.

Komoditas cabe merah keriting, harga rata-rata tertinggi terjadi di Kabupaten Asahan yaitu Rp3.416.667,- per 100 kg dan yang terendah di Kabupaten Baru Bara sebesar Rp1.875.000,- per 100 kg. Harga terendah selama tahun 2015 sebesar Rp700.000,- per 100 kg pada bulan November di Kabupaten Dairi, sedangkan tertinggi sebesar Rp5.700.000,- per 100 kg pada bulan Januari di Kabupaten Mandailing Natal.

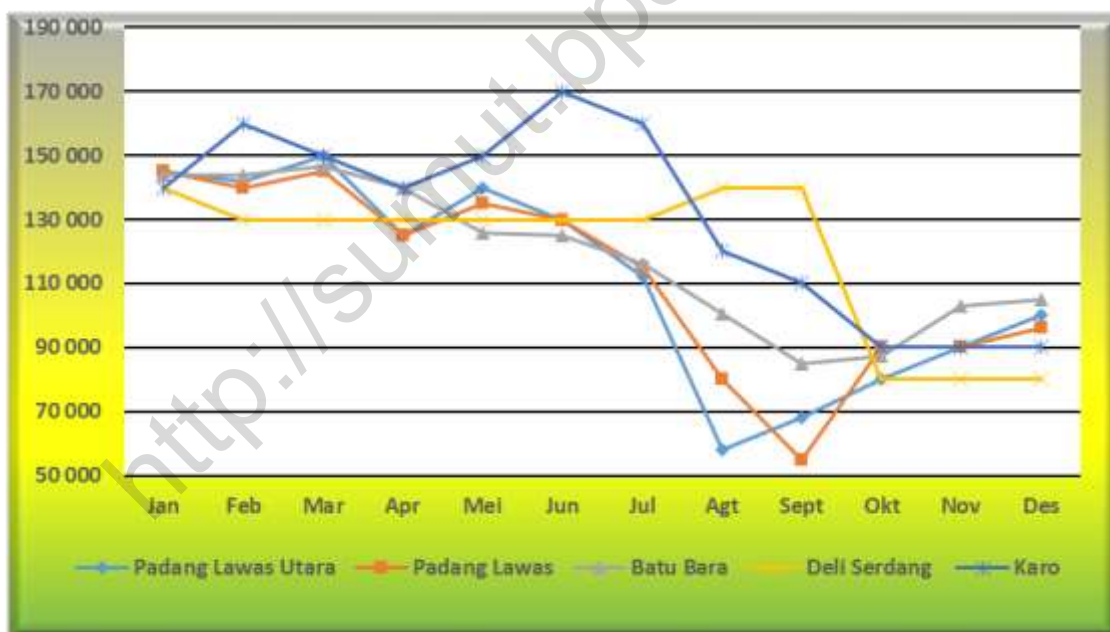
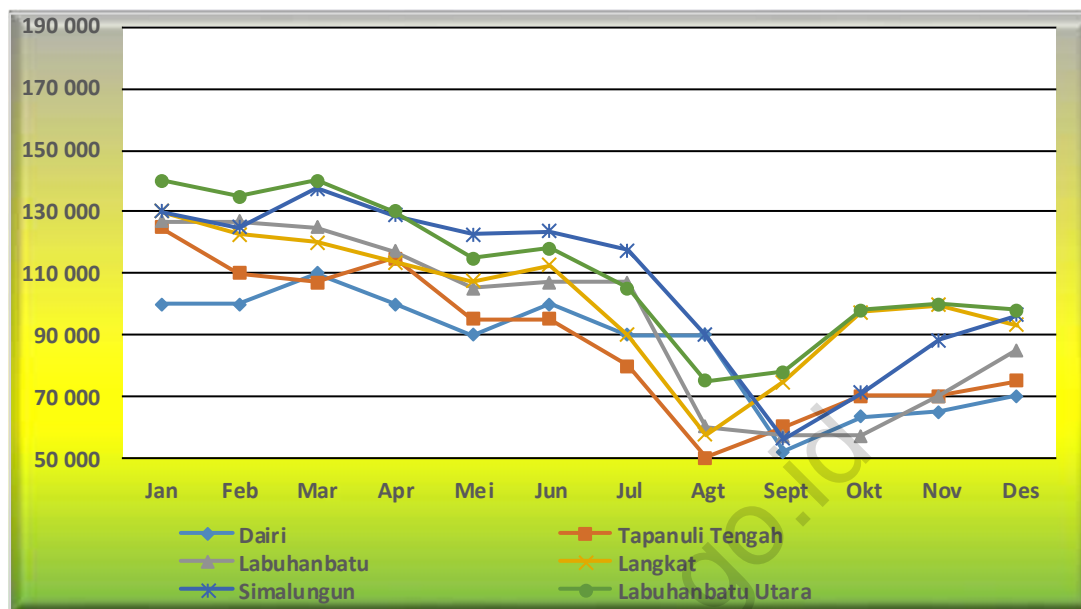
Harga rata-rata tertinggi komoditas cabe hijau tahun 2015 terjadi di Kabupaten Samosir yaitu Rp1.781.527,- per 100 kg dan terendah di Kabupaten Karo sebesar Rp1.020.000,- per 100 kg. Sementara untuk cabe rawit, harga rata-rata tertinggi tahun 2015 sebesar Rp3.187.000,- per 100 kg terjadi di Kabupaten Nias dan terendah Rp1.972.222,- per 100 kg terjadi di Kabupaten Dairi. Harga terendah selama tahun 2015 sebesar Rp1.000.000,- per 100 kg pada bulan Maret di Kabupaten Dairi, sedangkan tertinggi sebesar Rp5.350.000,- per 100 kg pada bulan Januari di Kabupaten Nias.

Komoditas cabe merah besar, harga rata-rata tertinggi terjadi di Kabupaten Asahan yaitu Rp2.945.833,- per 100 kg dan yang terendah di Kabupaten Serdang Bedagai sebesar Rp2.033.333,- per 100 kg. Jika dilihat perkembangan harga setiap bulan selama tahun 2015, harga tertinggi mencapai Rp5.300.000,- per 100 kg terjadi pada bulan Januari di Kabupaten Nias dan terendah sebesar Rp900.000,- per 100 kg pada bulan September di Kabupaten Serdang Bedagai.

Grafik 2. Perkembangan Harga Cabe Merah Keriting Tahun 2015 (Rp/100 kg)



Grafik 3. Perkembangan Harga Kelapa Sawit Tahun 2015 (Rp/100 kg)



Harga tertinggi subsektor tanaman perkebunan rakyat selama tahun 2015 untuk komoditas kelapa sawit mencapai Rp170.000,- per 100 kg terjadi pada bulan Juni di Kabupaten Karo. Sedangkan harga terendah terjadi di Kabupaten Tapanuli Tengah pada bulan Agustus sebesar Rp50.000,- per 100 kg. Harga rata-rata tertinggi terjadi di Kabupaten Karo sebesar Rp130.833,- per 100 kg dan terendah di Kabupaten Dairi sebesar Rp85.858,- per 100 kg.

Subsektor peternakan kelompok ternak besar, pada tahun 2015 harga rata-rata tertinggi ternak sapi potong lokal terjadi di Kabupaten Deli Serdang sebesar Rp16.947.917,- per ekor dan terendah di Kabupaten Tapanuli Selatan sebesar Rp8.497.500,- per ekor. harga tertinggi mencapai Rp17.750.000,- per ekor terjadi pada bulan September di Kabupaten Simalungun dan terendah sebesar Rp8.125.000,- per ekor kg pada bulan Mei di Kabupaten Tapanuli Selatan.

Subsektor peternakan kelompok ternak kecil, pada tahun 2015 harga rata-rata tertinggi ternak kambing terjadi di Kabupaten Mandailing Natal sebesar Rp1.529.167,- per ekor dan terendah di Kabupaten Deli Serdang sebesar Rp839.167,- per ekor. Harga tertinggi mencapai Rp2.400.000,- per ekor terjadi pada bulan September di Kabupaten Batu Bara dan terendah sebesar Rp750.000,- per ekor kg pada bulan April dan Mei di Kabupaten Langkat. Sementara untuk kelompok unggas, harga rata-rata tertinggi ternak ayam kampung terjadi di Kabupaten Toba Samosir sebesar Rp85.000,- per ekor dan terendah di Kabupaten Tapanuli Selatan sebesar Rp53.125,- per ekor. Jika dilihat perkembangan harga setiap bulan selama tahun 2015, harga tertinggi mencapai Rp90.000,- per ekor pada bulan September sampai dengan Desember di Kabupaten Toba Samosir dan terendah sebesar Rp48.000,- per ekor pada bulan Maret sampai dengan Mei di Kabupaten Padang Lawas.

Subsektor perikanan kelompok penangkapan ikan di laut, pada tahun 2015 harga rata-rata tertinggi ikan kembung terjadi di Kabupaten Nias Selatan sebesar Rp28.500,- per kg dan terendah di Kabupaten Langkat sebesar Rp14.000,- per kg. Sementara untuk kelompok budidaya air tawar selama tahun 2015, harga rata-rata tertinggi ikan lele mencapai Rp22.000,- per kg di Kabupaten Tapanuli Utara dan harga terendah terjadi di Kabupaten Batu Bara sebesar Rp16.083,- per kg.

<http://sumut.bps.go.id>

TABEL-TABEL

<http://sumut.pps.go.id>

Tabel 1. Harga Produsen Sektor Pertanian Tahun 2015
Kelompok : Padi
Jenis Barang : Gabah Kering Giling
Kualitas : Ciherang
Satuan : Rp / 100 Kg

Bulan	K a b u p a t e n						
	Tapanuli Utara	Toba Samosir	Simalungun	Karo	Deli Serdang	Langkat	Batu Bara
(1)	(2)	(3)	(4)	(5)	(6)	(7)	(8)
Januari	480.000	500.000	600.000	450.000	584.875	525.000	540.000
Februari	480.000	500.000	600.000	450.000	562.500	500.000	530.000
Maret	480.000	483.200	600.000	480.000	567.500	520.000	480.000
April	480.000	481.800	650.000	460.000	567.500	480.000	480.000
Mei	480.000	481.800	650.000	450.000	567.500	540.000	510.000
Juni	500.000	481.800	650.000	480.000	570.000	555.000	520.000
Juli	500.000	540.000	670.000	550.000	567.500	530.000	500.000
Agustus	500.000	540.000	680.000	510.000	570.000	537.500	510.000
September	480.000	510.000	680.000	520.000	575.000	535.000	520.000
Oktober	480.000	490.900	680.000	530.000	595.000	545.000	540.000
November	480.000	490.900	680.000	530.000	595.000	560.000	520.000
Desember	500.000	500.000	675.000	600.000	605.000	560.000	560.000
Rata-Rata	486.667	500.033	651.250	500.833	577.281	532.292	517.500

Tabel 2. Harga Produsen Sektor Pertanian Tahun 2015
Kelompok : Padi
Jenis Barang : Gabah Kering Giling
Kualitas : IR. 64
Satuan : Rp / 100 Kg

Bulan	K a b u p a t e n				
	Toba Samosir	Labuhanbatu	Deli Serdang	Langkat	Batu Bara
(1)	(2)	(3)	(4)	(5)	(6)
Januari	500.000	510.000	587.500	525.000	540.000
Februari	500.000	410.000	520.000	500.000	530.000
Maret	479.000	410.000	530.000	510.000	480.000
April	480.000	410.000	530.000	480.000	480.000
Mei	480.000	510.000	530.000	485.000	510.000
Juni	480.000	480.000	535.000	550.000	520.000
Juli	540.000	480.000	530.000	530.000	500.000
Agustus	540.000	530.000	535.000	537.500	510.000
September	510.000	520.000	545.000	535.000	520.000
Oktober	490.900	520.000	585.000	545.000	540.000
November	490.900	520.000	585.000	560.000	520.000
Desember	500.000	520.000	630.000	560.000	560.000
Rata-rata	499.233	485.000	553.542	526.458	517.500

Tabel 3. Harga Produsen Sektor Pertanian Tahun 2015
Kelompok : Padi
Jenis Barang : Gabah Kering Panen
Kualitas : Ciherang
Satuan : Rp / 100 Kg

Bulan	K a b u p a t e n			
	Tapanuli Selatan	Tapanuli Utara	Simalungun	Karo
(1)	(2)	(3)	(4)	(5)
Januari	423.333	450.000	400.000	400.000
Februari	431.000	450.000	400.000	400.000
Maret	408.333	450.000	390.000	420.000
April	420.000	450.000	390.000	400.000
Mei	428.333	450.000	380.000	420.000
Juni	410.000	470.000	380.000	420.000
Juli	405.000	470.000	400.000	450.000
Agustus	409.000	470.000	405.000	400.000
September	418.667	450.000	420.000	450.000
Oktober	425.500	450.000	420.000	460.000
November	455.000	450.000	420.000	460.000
Desember	472.100	470.000	420.000	550.000
Rata-rata	425.522	456.667	402.083	435.833

Tabel 3. Harga Produsen Sektor Pertanian Tahun 2015
Kelompok : Padi
Jenis Barang : Gabah Kering Panen
Kualitas : Ciherang
Satuan : Rp / 100 Kg

Lanjutan.....

Bulan	K a b u p a t e n				
	Deli Serdang	Langkat	Serdang Bedagai	Batu Bara	Padang lawas
(1)	(6)	(7)	(8)	(9)	(10)
Januari	470.000	460.000	430.000	490.000	500.000
Februari	467.500	416.667	412.500	480.000	600.000
Maret	470.000	443.333	430.000	440.000	600.000
April	450.000	446.667	430.000	440.000	480.000
Mei	450.000	453.333	430.000	460.000	480.000
Juni	452.500	456.667	422.500	480.000	480.000
Juli	450.000	461.667	415.000	460.000	480.000
Agustus	452.500	446.667	430.000	470.000	500.000
September	455.000	470.000	425.000	480.000	480.000
Oktober	475.000	463.333	425.000	500.000	530.000
November	475.000	503.333	455.000	480.000	530.000
Desember	485.000	497.333	490.000	510.000	570.000
Rata-rata	462.708	459.917	432.917	474.167	519.167

Tabel 4. Harga Produsen Sektor Pertanian Tahun 2015
Kelompok : Padi
Jenis Barang : Gabah Kering Panen
Kualitas : IR. 64
Satuan : Rp / 100 Kg

Bulan	K a b u p a t e n						
	Mandailing Natal	Tapanuli Selatan	Toba Samosir	Deli Serdang	Langkat	Batu Bara	Labuhanbatu Utara
(1)	(2)	(3)	(4)	(5)	(6)	(7)	(8)
Januari	395.000	427.767	490.900	470.000	460.000	490.000	440.000
Februari	395.000	436.667	490.900	420.000	425.000	480.000	440.000
Maret	395.000	411.100	470.100	390.000	430.000	440.000	500.000
April	445.000	424.733	470.000	435.000	465.000	440.000	500.000
Mei	395.000	432.767	470.000	435.000	470.000	460.000	520.000
Juni	395.000	415.000	470.000	440.000	475.000	480.000	500.000
Juli	400.000	401.667	480.000	435.000	480.000	460.000	500.000
Agustus	400.000	410.833	480.000	445.000	455.000	470.000	480.000
September	400.000	421.667	490.900	450.000	480.000	480.000	480.000
Oktober	400.000	426.067	472.700	480.000	470.000	500.000	500.000
November	525.000	455.567	472.700	480.000	515.000	480.000	500.000
Desember	525.000	474.867	490.900	495.000	505.000	510.000	500.000
Rata-rata	422.500	428.225	479.092	447.917	469.167	474.167	488.333

Tabel 5. Harga Produsen Sektor Pertanian Tahun 2015

Kelompok : Padi
 Jenis Barang : Gabah Ketan Kering Giling
 Kualitas : Putih
 Satuan : Rp / 100 Kg

Bulan	K a b u p a t e n			
	Deli Serdang	Langkat	Batu Bara	Nias Utara
(1)	(2)	(3)	(4)	(5)
Januari	400.000	510.000	550.000	450.000
Februari	400.000	480.000	550.000	430.000
Maret	400.000	500.000	550.000	400.000
April	400.000	510.000	550.000	400.000
Mei	400.000	520.000	550.000	400.000
Juni	400.000	550.000	550.000	400.000
Juli	400.000	520.000	520.000	420.000
Agustus	400.000	530.000	500.000	420.000
September	400.000	540.000	500.000	420.000
Oktober	400.000	550.000	500.000	400.000
November	400.000	550.000	500.000	400.000
Desember	400.000	550.000	550.000	400.000
Rata-rata	400.000	525.833	530.833	411.667

Tabel 6. Harga Produsen Sektor Pertanian Tahun 2015
Kelompok : Palawija
Jenis Barang : Jagung Ontongan
Kualitas : Muda
Satuan : Rp / 100 Kg

Bulan	K a b u p a t e n					
	Mandailing Natal	Dairi	Langkat	Serdang Bedagai	Batu Bara	Labuhanbatu Utara
(1)	(2)	(3)	(4)	(5)	(6)	(7)
Januari	400.000	200.000	300.000	300.000	210.000	170.000
Februari	400.000	200.000	140.000	300.000	210.000	170.000
Maret	400.000	200.000	170.000	300.000	210.000	200.000
April	400.000	250.000	110.000	350.000	200.000	200.000
Mei	400.000	250.000	190.000	350.000	200.000	200.000
Juni	400.000	300.000	130.000	350.000	200.000	200.000
Juli	400.000	300.000	200.000	350.000	200.000	200.000
Agustus	410.000	250.000	180.000	300.000	200.000	200.000
September	410.000	250.000	220.000	300.000	220.000	200.000
Oktober	410.000	250.000	200.000	300.000	220.000	500.000
November	410.000	300.000	180.000	250.000	220.000	500.000
Desember	410.000	300.000	280.000	250.000	220.000	500.000
Rata-Rata	404.167	254.167	191.667	308.333	209.167	270.000

Tabel 7. Harga Produsen Sektor Pertanian Tahun 2015
Kelompok : Palawija
Jenis Barang : Jagung Ontongan
Kualitas : Tua
Satuan : Rp / 100 Kg

Bulan	K a b u p a t e n		
	Mandailing Natal	Asahan	Langkat
(1)	(2)	(3)	(4)
Januari	330.000	375.000	150.000
Februari	330.000	410.000	160.000
Maret	330.000	450.000	160.000
April	330.000	350.000	165.000
Mei	330.000	460.000	165.000
Juni	330.000	415.000	165.000
Juli	330.000	450.000	165.000
Agustus	340.000	395.000	170.000
September	340.000	400.000	170.000
Oktober	340.000	350.000	170.000
November	340.000	415.000	170.000
Desember	340.000	510.000	170.000
Rata-Rata	334.167	415.000	165.000

Tabel 8. Harga Produsen Sektor Pertanian Tahun 2015

Kelompok : Palawija
 Jenis Barang : Jagung Pipilan
 Kualitas : Kuning
 Satuan : Rp / 100 Kg

Bulan	K a b u p a t e n				
	Mandailing Natal	Tapanuli Selatan	Tapanuli Utara	Toba Samosir	Asahan
(1)	(2)	(3)	(4)	(5)	(6)
Januari	370.000	307.500	262.000	250.000	350.000
Februari	376.667	325.000	301.000	250.000	425.000
Maret	420.000	330.000	267.667	250.000	425.000
April	393.333	325.000	305.667	250.000	487.500
Mei	396.667	337.500	329.000	275.000	500.000
Juni	386.667	330.000	346.667	285.000	500.000
Juli	370.000	325.000	366.667	310.000	550.000
Agustus	370.000	325.000	326.667	310.000	525.000
September	336.667	322.500	334.333	285.000	450.000
Oktober	336.667	322.500	350.000	285.000	450.000
November	343.333	325.000	343.333	315.000	525.000
Desember	370.000	315.000	361.000	350.000	525.000
Rata-Rata	372.500	324.167	324.500	284.583	476.042

Tabel 8. Harga Produsen Sektor Pertanian Tahun 2015
 Kelompok : Palawija
 Jenis Barang : Jagung Pipilan
 Kualitas : Kuning
 Satuan : Rp / 100 Kg

Lanjutan....

Bulan	K a b u p a t e n			
	Simalungun	Dairi	Karo	Deli Serdang
(1)	(7)	(8)	(9)	(10)
Januari	280.000	250.000	255.000	343.333
Februari	270.000	270.000	270.000	340.000
Maret	270.000	270.000	287.500	340.000
April	285.000	285.000	272.500	340.000
Mei	282.500	290.000	270.000	340.000
Juni	262.500	265.000	275.000	343.333
Juli	267.500	255.000	260.000	343.333
Agustus	255.000	275.000	260.000	345.000
September	275.000	280.000	257.500	346.667
Oktober	282.500	300.000	247.500	343.333
November	287.500	310.000	250.000	345.000
Desember	327.500	350.000	395.000	345.000
Rata-Rata	278.750	283.333	275.000	342.917

Tabel 8. Harga Produsen Sektor Pertanian Tahun 2015
Kelompok : Palawija
Jenis Barang : Jagung Pipilan
Kualitas : Kuning
Satuan : Rp / 100 Kg

Lanjutan....

Bulan	K a b u p a t e n			
	Langkat	Humbang Hasundutan	Samosir	Serdang Bedagai
(1)	(11)	(12)	(13)	(14)
Januari	225.000	312.500	370.000	500.000
Februari	240.000	285.000	290.000	500.000
Maret	237.500	300.000	300.000	500.000
April	255.000	325.000	325.000	300.000
Mei	265.000	330.000	330.000	300.000
Juni	245.000	330.000	400.000	300.000
Juli	255.000	281.250	450.000	300.000
Agustus	235.000	300.000	400.000	300.000
September	255.000	290.000	230.000	300.000
Oktober	265.000	280.000	240.000	300.000
November	285.000	281.250	230.000	300.000
Desember	287.500	290.000	240.000	300.000
Rata-Rata	254.167	300.417	317.083	350.000

Tabel 9. Harga Produsen Sektor Pertanian Tahun 2015
Kelompok : Palawija
Jenis Barang : Ketela Pohon
Kualitas : Tidak Pahit
Satuan : Rp / 100 Kg

Bulan	K a b u p a t e n					
	Mandaling Natal	Tapanuli Selatan	Tapanuli Utara	Asahan	Simalungun	Deli Serdang
(1)	(2)	(3)	(4)	(5)	(6)	(7)
Januari	300.000	160.000	93.333	221.667	93.333	130.000
Februari	300.000	160.000	80.000	203.333	90.000	130.000
Maret	300.000	170.000	80.000	220.000	90.000	130.000
April	300.000	130.000	83.333	238.333	90.000	130.000
Mei	300.000	140.000	83.333	205.000	83.333	130.000
Juni	290.000	125.000	83.333	220.000	93.333	130.000
Juli	290.000	135.000	83.333	203.333	86.667	130.000
Agustus	290.000	145.000	80.000	226.667	86.667	130.000
September	290.000	130.000	73.333	203.333	76.667	130.000
Oktober	290.000	135.000	73.333	203.333	76.667	131.666
November	290.000	140.000	76.667	188.333	83.333	140.000
Desember	290.000	135.000	83.333	203.333	90.000	141.667
Rata-Rata	294.167	142.083	81.111	211.389	86.667	131.944

Tabel 9. Harga Produsen Sektor Pertanian Tahun 2015

Kelompok : Palawija
 Jenis Barang : Ketela Pohon
 Kualitas : Tidak Pahit
 Satuan : Rp / 100 Kg

Lanjutan....

Bulan	K a b u p a t e n					
	Langkat	Humbang Hasundutan	Serdang Bedagai	Batu Bara	Labuhanbatu Utara	Nias Utara
(1)	(8)	(9)	(10)	(11)	(12)	(13)
Januari	75.000	170.000	60.000	120.000	170.000	200.000
Februari	95.000	165.000	60.000	130.000	170.000	200.000
Maret	95.000	180.000	60.000	130.000	170.000	200.000
April	95.000	170.000	87.000	130.000	170.000	200.000
Mei	95.000	165.000	90.000	130.000	170.000	200.000
Juni	115.000	180.000	80.000	120.000	170.000	200.000
Juli	115.000	189.000	80.000	120.000	170.000	200.000
Agustus	115.000	189.000	84.000	120.000	170.000	200.000
September	115.000	180.000	80.000	120.000	170.000	200.000
Oktober	105.000	175.000	80.000	120.000	170.000	250.000
November	105.000	180.000	65.000	120.000	200.000	250.000
Desember	115.000	195.000	60.000	110.000	200.000	250.000
Rata-Rata	103.333	178.167	73.833	122.500	175.000	212.500

Tabel 10. Harga Produsen Sektor Pertanian Tahun 2015
Kelompok : Palawija
Jenis Barang : Ketela Rambat
Kualitas : Merah
Satuan : Rp / 100 kg

Bulan	K a b u p a t e n			
	Tapanuli Selatan	Toba Samosir	Asahan	Simalungun
(1)	(2)	(3)	(4)	(5)
Januari	215.000	500.000	500.000	316.667
Februari	215.000	500.000	300.000	300.000
Maret	220.000	500.000	350.000	250.000
April	220.000	500.000	400.000	266.667
Mei	220.000	500.000	300.000	233.333
Juni	212.500	500.000	500.000	283.333
Juli	215.000	500.000	500.000	270.000
Agustus	220.000	500.000	500.000	230.000
September	200.000	300.000	400.000	250.000
Oktober	200.000	300.000	300.000	203.333
November	210.000	300.000	350.000	176.667
Desember	210.000	300.000	400.000	200.000
Rata-Rata	213.125	433.333	400.000	248.333

Tabel 10. Harga Produsen Sektor Pertanian Tahun 2015
 Kelompok : Palawija
 Jenis Barang : Ketela Rambat
 Kualitas : Merah
 Satuan : Rp / 100 kg

Lanjutan....

Bulan	K a b u p a t e n			
	Deli Serdang	Langkat	Humbang Hasundutan	Labuhanbatu Utara
(1)	(6)	(7)	(8)	(9)
Januari	220.000	250.000	190.000	300.000
Februari	220.000	300.000	175.000	300.000
Maret	200.000	300.000	170.000	300.000
April	200.000	300.000	180.000	300.000
Mei	200.000	300.000	155.000	300.000
Juni	220.000	300.000	160.000	300.000
Juli	220.000	300.000	180.000	300.000
Agustus	200.000	300.000	185.000	300.000
September	200.000	300.000	190.000	300.000
Oktober	200.000	300.000	195.000	300.000
November	220.000	300.000	185.000	300.000
Desember	225.000	300.000	188.000	300.000
Rata-Rata	210.417	295.833	179.417	300.000

Tabel 11. Harga Produsen Sektor Pertanian Tahun 2015
Kelompok : Palawija
Jenis Barang : Ketela Rambat
Kualitas : Putih
Satuan : Rp / 100 kg

Bulan	K a b u p a t e n			
	Mandailing Natal	Tapanuli Selatan	Tapanuli Utara	Toba Samosir
(1)	(2)	(3)	(4)	(5)
Januari	300.000	200.000	110.000	400.000
Februari	300.000	200.000	110.000	400.000
Maret	300.000	200.000	110.000	400.000
April	350.000	200.000	110.000	400.000
Mei	400.000	200.000	110.000	385.000
Juni	350.000	200.000	110.000	385.000
Juli	400.000	200.000	110.000	385.000
Agustus	350.000	200.000	110.000	360.000
September	350.000	200.000	110.000	260.000
Oktober	350.000	200.000	110.000	260.000
November	350.000	200.000	130.000	260.000
Desember	300.000	200.000	130.000	260.000
Rata-Rata	341.667	200.000	113.333	346.250

Tabel 11. Harga Produsen Sektor Pertanian Tahun 2015
 Kelompok : Palawija
 Jenis Barang : Ketela Rambat
 Kualitas : Putih
 Satuan : Rp / 100 kg

Lanjutan.....

Bulan	K a b u p a t e n			
	Asahan	Simalungun	Langkat	Labuhanbatu Utara
(1)	(6)	(7)	(8)	(9)
Januari	500.000	300.000	215.000	300.000
Februari	300.000	350.000	250.000	300.000
Maret	350.000	350.000	250.000	300.000
April	400.000	350.000	250.000	300.000
Mei	300.000	350.000	250.000	300.000
Juni	500.000	350.000	250.000	300.000
Juli	400.000	350.000	250.000	300.000
Agustus	500.000	300.000	250.000	300.000
September	350.000	300.000	250.000	300.000
Oktober	300.000	100.000	250.000	300.000
November	350.000	100.000	250.000	300.000
Desember	400.000	120.000	250.000	300.000
Rata-Rata	387.500	276.667	247.083	300.000

Tabel 12. Harga Produsen Sektor Pertanian Tahun 2015
Kelompok : Palawija
Jenis Barang : Ketela Rambut
Kualitas : Ungu
Satuan : Rp / 100 kg

Bulan	K a b u p a t e n					
	Mandailing Natal	Tapanuli Selatan	Asahan	Simalungun	Deli Serdang	Langkat
(1)	(2)	(3)	(4)	(5)	(6)	(7)
Januari	400.000	240.000	390.000	250.000	210.000	210.000
Februari	400.000	240.000	326.667	250.000	210.000	250.000
Maret	400.000	245.000	333.333	250.000	210.000	250.000
April	500.000	245.000	340.000	250.000	210.000	250.000
Mei	500.000	245.000	306.666	250.000	210.000	250.000
Juni	400.000	237.500	383.333	250.000	210.000	250.000
Juli	400.000	240.000	333.333	250.000	210.000	250.000
Agustus	400.000	245.000	340.000	150.000	210.000	250.000
September	400.000	225.000	333.333	150.000	210.000	250.000
Oktober	400.000	225.000	256.667	100.000	210.000	250.000
November	400.000	225.000	323.333	100.000	210.000	250.000
Desember	350.000	225.000	366.667	120.000	210.000	250.000
Rata-Rata	412.500	236.458	336.111	197.500	210.000	246.667

Tabel 13. Harga Produsen Sektor Pertanian Tahun 2015
Kelompok : Palawija
Jenis Barang : Talas
Kualitas : Biasa
Satuan : Rp / 100 kg

Bulan	K a b u p a t e n					
	Nias	Tapanuli Selatan	Asahan	Simalungun	Langkat	Nias Utara
(1)	(2)	(3)	(4)	(5)	(6)	(7)
Januari	450.000	300.000	450.000	100.000	300.000	700.000
Februari	450.000	300.000	400.000	200.000	275.000	700.000
Maret	450.000	320.000	450.000	200.000	275.000	700.000
April	450.000	320.000	450.000	200.000	300.000	700.000
Mei	450.000	320.000	400.000	200.000	300.000	700.000
Juni	450.000	300.000	500.000	200.000	300.000	700.000
Juli	450.000	320.000	600.000	200.000	300.000	500.000
Agustus	450.000	340.000	600.000	200.000	250.000	500.000
September	450.000	320.000	450.000	200.000	300.000	500.000
Oktober	450.000	320.000	400.000	150.000	300.000	500.000
November	450.000	320.000	600.000	150.000	325.000	500.000
Desember	450.000	320.000	600.000	200.000	350.000	500.000
Rata-Rata	450.000	316.667	491.667	183.333	297.917	600.000

Tabel 14. Harga Produsen Sektor Pertanian Tahun 2015
Kelompok : Palawija
Jenis Barang : Kacang Tanah
Kualitas : Belum dikupas
Satuan : Rp / 100 kg

Bulan	K a b u p a t e n			
	Tapanuli Tengah	Tapanuli Utara	Asahan	Simalungun
(1)	(2)	(3)	(4)	(5)
Januari	350.000	1.155.667	1.000.000	600.000
Februari	350.000	1.222.333	1.100.000	800.000
Maret	350.000	1.222.333	1.000.000	850.000
April	350.000	1.278.000	1.100.000	750.000
Mei	350.000	1.333.333	1.200.000	450.000
Juni	350.000	1.333.333	1.500.000	350.000
Juli	350.000	1.333.333	1.200.000	600.000
Agustus	350.000	1.333.333	1.000.000	500.000
September	350.000	1.333.333	1.000.000	600.000
Oktober	350.000	1.333.333	900.000	600.000
November	350.000	1.316.667	1.200.000	550.000
Desember	350.000	1.372.333	800.000	600.000
Rata-Rata	350.000	1.297.278	1.083.333	604.167

Tabel 14. Harga Produsen Sektor Pertanian Tahun 2015
 Kelompok : Palawija
 Jenis Barang : Kacang Tanah
 Kualitas : Belum dikupas
 Satuan : Rp / 100 kg

Lanjutan.....

Bulan	K a b u p a t e n				
	Dairi	Deli Serdang	Langkat	Samosir	Labuhanbatu Utara
(1)	(6)	(7)	(8)	(9)	(10)
Januari	950.000	586.667	787.500	310.000	1.350.000
Februari	900.000	586.667	850.000	310.000	1.350.000
Maret	960.000	583.333	850.000	310.000	1.350.000
April	980.000	583.333	825.000	325.000	1.350.000
Mei	1.000.000	583.333	850.000	330.000	1.350.000
Juni	950.000	586.667	775.000	400.000	1.350.000
Juli	950.000	586.667	775.000	450.000	1.350.000
Agustus	950.000	588.333	800.000	425.000	1.350.000
September	950.000	588.333	725.000	390.000	1.350.000
Oktober	950.000	783.333	800.000	400.000	1.350.000
November	930.000	785.000	850.000	420.000	1.350.000
Desember	970.000	786.667	775.000	440.000	1.350.000
Rata-Rata	953.333	635.694	805.208	375.833	1.350.000

Tabel 15. Harga Produsen Sektor Pertanian Tahun 2015
Kelompok : Palawija
Jenis Barang : Kacang Tanah Kering
Kualitas : Dikupas
Satuan : Rp / 100 kg

Bulan	K a b u p a t e n					
	Mandailing Natal	Tapanuli Selatan	Tapanuli Utara	Asahan	Dairi	Langkat
(1)	(2)	(3)	(4)	(5)	(6)	(7)
Januari	1.800.000	1.650.000	1.666.667	2.000.000	2.000.000	1.587.500
Februari	1.800.000	1.700.000	1.733.333	2.000.000	1.900.000	1.750.000
Maret	1.900.000	1.725.000	1.733.333	1.800.000	1.850.000	1.750.000
April	1.900.000	1.775.000	1.911.467	2.500.000	1.800.000	1.900.000
Mei	2.000.000	1.800.000	2.000.000	2.000.000	1.950.000	1.950.000
Juni	2.100.000	1.775.000	2.000.000	2.200.000	1.900.000	1.900.000
Juli	2.300.000	1.850.000	2.000.000	2.200.000	1.900.000	2.125.000
Agustus	2.300.000	1.850.000	2.000.000	2.100.000	1.875.000	2.150.000
September	2.400.000	1.850.000	2.000.000	2.000.000	1.900.000	1.850.000
Oktober	2.300.000	1.825.000	2.000.000	2.000.000	1.900.000	1.925.000
November	2.300.000	1.850.000	1.933.333	2.500.000	1.750.000	1.975.000
Desember	2.400.000	1.800.000	2.122.400	2.300.000	1.900.000	1.900.000
Rata-Rata	2.125.000	1.787.500	1.925.044	2.133.333	1.885.417	1.896.875

Tabel 16. Harga Produsen Sektor Pertanian Tahun 2015
Kelompok : Palawija
Jenis Barang : Kacang Kedelai
Kualitas : Putih
Satuan : Rp / 100 kg

Bulan	K a b u p a t e n		
	Tapanuli Selatan	Langkat	Labuhanbatu Utara
(1)	(2)	(3)	(4)
Januari	750.000	975.000	930.000
Februari	680.000	950.000	930.000
Maret	720.000	950.000	930.000
April	720.000	950.000	930.000
Mei	720.000	950.000	930.000
Juni	720.000	950.000	930.000
Juli	700.000	950.000	930.000
Agustus	700.000	950.000	930.000
September	650.000	950.000	930.000
Oktober	650.000	950.000	930.000
November	650.000	950.000	930.000
Desember	650.000	950.000	930.000
Rata-Rata	692.500	952.083	930.000

Tabel 17. Harga Produsen Sektor Pertanian Tahun 2015

Kelompok : Palawija
 Jenis Barang : Kacang Hijau
 Kualitas : Kering
 Satuan : Rp / 100 kg

Bulan	K a b u p a t e n			
	Mandailing Natal	Tapanuli Selatan	Dairi	Deli Serdang
(1)	(2)	(3)	(4)	(5)
Januari	1.900.000	1.650.000	2.000.000	1.200.000
Februari	1.800.000	1.525.000	2.000.000	1.125.000
Maret	1.800.000	1.500.000	2.000.000	1.125.000
April	1.800.000	1.550.000	2.200.000	1.125.000
Mei	1.800.000	1.600.000	2.200.000	1.125.000
Juni	1.600.000	1.600.000	2.200.000	1.125.000
Juli	1.700.000	1.600.000	2.000.000	1.125.000
Agustus	1.700.000	1.550.000	2.000.000	1.125.000
September	1.600.000	1.400.000	2.000.000	1.200.000
Oktober	1.700.000	1.500.000	2.000.000	1.200.000
November	1.700.000	1.550.000	1.900.000	1.200.000
Desember	1.800.000	1.500.000	1.900.000	1.450.000
Rata-Rata	1.741.667	1.543.750	2.033.333	1.177.083

Tabel 17. Harga Produsen Sektor Pertanian Tahun 2015
Kelompok : Palawija
Jenis Barang : Kacang Hijau
Kualitas : Kering
Satuan : Rp / 100 Kg

Lanjutan.....

Bulan	K a b u p a t e n		
	Langkat	Serdang Bedagai	Labuhanbatu Utara
(1)	(6)	(7)	(8)
Januari	1.000.000	800.000	1.350.000
Februari	1.000.000	800.000	1.350.000
Maret	1.000.000	800.000	1.350.000
April	1.000.000	1.500.000	1.350.000
Mei	1.000.000	1.500.000	1.350.000
Juni	1.100.000	1.500.000	1.350.000
Juli	1.500.000	1.500.000	1.350.000
Agustus	1.500.000	1.500.000	1.400.000
September	1.500.000	1.500.000	1.400.000
Oktober	1.500.000	1.500.000	1.400.000
November	1.500.000	1.550.000	1.400.000
Desember	1.500.000	1.550.000	1.400.000
Rata-Rata	1.258.333	1.333.333	1.370.833

Tabel 18. Harga Produsen Sektor Pertanian Tahun 2015
Kelompok : Sayur-sayuran
Jenis Barang : Bawang Daun
Kualitas : Segar
Satuan : Rp / 100 Kg

Bulan	K a b u p a t e n			
	Nias	Mandailing Natal	Tapanuli Selatan	Tapanuli Utara
(1)	(2)	(3)	(4)	(5)
Januari	300.000	860.000	1.500.000	600.000
Februari	350.000	900.000	900.000	600.000
Maret	350.000	950.000	1.000.000	750.000
April	350.000	850.000	800.000	600.000
Mei	350.000	900.000	800.000	600.000
Juni	350.000	1.400.000	900.000	600.000
Juli	350.000	1.350.000	1.000.000	750.000
Agustus	350.000	1.250.000	1.000.000	550.000
September	350.000	950.000	900.000	400.000
Oktober	350.000	1.000.000	800.000	550.000
November	350.000	1.000.000	800.000	500.000
Desember	350.000	1.025.000	800.000	700.000
Rata-Rata	345.833	1.036.250	933.333	600.000

Tabel 18. Harga Produsen Sektor Pertanian Tahun 2015
Kelompok : Sayur-sayuran
Jenis Barang : Bawang Daun
Kualitas : Segar
Satuan : Rp / 100 Kg

Lanjutan....

Bulan	K a b u p a t e n			
	Toba Samosir	Dairi	Humbang Hasundutan	Padang Lawas
(1)	(6)	(7)	(8)	(9)
Januari	500.000	1.000.000	500.000	500.000
Februari	600.000	700.000	400.000	500.000
Maret	700.000	800.000	500.000	500.000
April	750.000	800.000	600.000	500.000
Mei	700.000	700.000	1.000.000	550.000
Juni	650.000	600.000	800.000	550.000
Juli	750.000	500.000	700.000	550.000
Agustus	600.000	600.000	850.000	550.000
September	600.000	500.000	750.000	550.000
Oktober	650.000	600.000	560.000	550.000
November	650.000	600.000	650.000	500.000
Desember	700.000	500.000	700.000	500.000
Rata-Rata	654.167	658.333	667.500	525.000

Tabel 19. Harga Produsen Sektor Pertanian Tahun 2015
Kelompok : Sayur-sayuran
Jenis Barang : Bawang Merah
Kualitas : Besar
Satuan : Rp / 100 Kg

Bulan	K a b u p a t e n					
	Mandailing Natal	Tapanuli Selatan	Tapanuli Utara	Toba Samosir	Simalungun	Dairi
(1)	(2)	(3)	(4)	(5)	(6)	(7)
Januari	2.650.000	1.800.000	1.600.000	1.700.000	2.000.000	2.300.000
Februari	2.500.000	1.800.000	2.000.000	1.800.000	1.600.000	2.300.000
Maret	1.900.000	1.800.000	2.000.000	1.800.000	2.000.000	2.300.000
April	2.500.000	1.800.000	3.000.000	2.900.000	2.500.000	2.300.000
Mei	2.300.000	1.800.000	3.000.000	2.500.000	2.800.000	2.200.000
Juni	2.800.000	1.800.000	3.000.000	3.000.000	3.000.000	2.200.000
Juli	1.800.000	1.800.000	3.000.000	3.000.000	3.200.000	2.200.000
Agustus	1.800.000	1.800.000	3.000.000	2.500.000	1.700.000	2.200.000
September	1.800.000	1.800.000	2.400.000	1.800.000	1.200.000	2.200.000
Oktober	1.800.000	1.800.000	2.000.000	2.100.000	1.500.000	2.200.000
November	1.600.000	1.800.000	1.800.000	2.100.000	1.300.000	2.200.000
Desember	1.900.000	1.800.000	2.500.000	2.500.000	1.500.000	2.000.000
Rata-Rata	2.112.500	1.800.000	2.441.667	2.308.333	2.025.000	2.216.667

Tabel 20. Harga Produsen Sektor Pertanian Tahun 2015
Kelompok : Sayur-sayuran
Jenis Barang : Bawang Merah
Kualitas : Sedang
Satuan : Rp / 100 Kg

Bulan	K a b u p a t e n				
	Nias	Tapanuli Selatan	Tapanuli Utara	Toba Samosir	Serdang Bedagai
(1)	(2)	(3)	(4)	(5)	(6)
Januari	2.000.000	1.500.000	1.400.000	1.500.000	1.500.000
Februari	2.000.000	1.500.000	1.500.000	1.600.000	1.200.000
Maret	2.000.000	1.500.000	1.500.000	1.600.000	1.400.000
April	2.000.000	1.500.000	2.000.000	2.800.000	2.000.000
Mei	2.000.000	1.500.000	2.000.000	2.300.000	2.000.000
Juni	2.000.000	1.500.000	2.000.000	2.800.000	2.000.000
Juli	2.000.000	1.500.000	2.000.000	2.800.000	2.000.000
Agustus	2.000.000	1.500.000	2.000.000	2.300.000	2.000.000
September	2.000.000	1.500.000	1.800.000	1.600.000	1.400.000
Oktober	2.000.000	1.500.000	1.600.000	1.800.000	1.400.000
November	2.000.000	1.500.000	1.500.000	1.800.000	1.400.000
Desember	2.000.000	1.500.000	2.000.000	2.200.000	1.800.000
Rata-Rata	2.000.000	1.500.000	1.775.000	2.091.667	1.675.000

Tabel 21. Harga Produsen Sektor Pertanian Tahun 2015
Kelompok : Sayur-Sayuran
Jenis Barang : Bayam
Kualitas : Segar
Satuan : Rp / 100 Kg

Bulan	K a b u p a t e n						
	Mandailing Natal	Tapanuli Selatan	Tapanuli Tengah	Tapanuli Utara	Toba Samosir	Labuhan- batu	Asahan
(1)	(2)	(3)	(4)	(5)	(6)	(7)	(8)
Januari	373.333	500.000	400.000	300.000	500.000	450.000	503.333
Februari	700.000	475.000	400.000	300.000	500.000	400.000	403.333
Maret	533.333	500.000	400.000	200.000	500.000	400.000	373.333
April	466.667	350.000	350.000	250.000	400.000	400.000	276.667
Mei	400.000	350.000	350.000	250.000	400.000	400.000	221.667
Juni	433.333	387.500	350.000	250.000	400.000	400.000	233.333
Juli	600.000	400.000	350.000	300.000	600.000	400.000	273.333
Agustus	466.667	475.000	350.000	300.000	600.000	400.000	431.667
September	400.000	450.000	350.000	275.000	400.000	400.000	353.333
Oktober	350.000	425.000	350.000	250.000	500.000	400.000	376.667
November	350.000	350.000	350.000	350.000	500.000	400.000	360.000
Desember	326.667	375.000	350.000	450.000	400.000	450.000	636.667
Rata-Rata	450.000	419.792	362.500	289.583	475.000	408.333	370.278

Tabel 21. Harga Produsen Sektor Pertanian Tahun 2015
Kelompok : Sayur-Sayuran
Jenis Barang : Bayam
Kualitas : Segar
Satuan : Rp / 100 Kg

Lanjutan....

Bulan	K a b u p a t e n						
	Dairi	Deli Serdang	Langkat	Serdang Bedagai	Batu Bara	Labuhan-batu Utara	Nias Utara
(1)	(9)	(10)	(11)	(12)	(13)	(14)	(15)
Januari	150.000	318.000	475.000	225.000	200.000	500.000	900.000
Februari	200.000	333.333	500.000	225.000	250.000	500.000	1.000.000
Maret	200.000	330.667	575.000	225.000	250.000	500.000	1.000.000
April	150.000	330.667	750.000	240.000	250.000	600.000	1.000.000
Mei	150.000	330.667	600.000	230.000	250.000	600.000	1.000.000
Juni	150.000	332.333	600.000	230.000	250.000	600.000	1.000.000
Juli	150.000	332.333	350.000	230.000	250.000	600.000	1.000.000
Agustus	150.000	332.333	400.000	230.000	250.000	600.000	1.000.000
September	125.000	332.333	450.000	270.000	250.000	600.000	1.000.000
Oktober	200.000	330.667	350.000	255.000	250.000	600.000	1.000.000
November	200.000	334.000	350.000	235.000	250.000	600.000	1.000.000
Desember	250.000	334.000	375.000	350.000	250.000	600.000	1.000.000
Rata-Rata	172.917	330.944	481.250	245.417	245.833	575.000	991.667

Tabel 22. Harga Produsen Sektor Pertanian Tahun 2015
Kelompok : Sayur-Sayuran
Jenis Barang : Buncis
Kualitas : Segar
Satuan : Rp / 100 Kg

Bulan	K a b u p a t e n					
	Nias	Mandailing Natal	Tapanuli Selatan	Tapanuli Utara	Toba Samosir	Simalungun
(1)	(2)	(3)	(4)	(5)	(6)	(7)
Januari	525.000	770.000	800.000	400.000	400.000	333.333
Februari	525.000	733.333	825.000	600.000	500.000	183.333
Maret	525.000	733.333	700.000	500.000	350.000	266.667
April	525.000	500.000	600.000	350.000	350.000	276.667
Mei	525.000	566.667	500.000	300.000	400.000	266.667
Juni	525.000	633.333	525.000	300.000	450.000	266.667
Juli	525.000	700.000	550.000	200.000	450.000	216.667
Agustus	525.000	666.667	500.000	350.000	500.000	203.333
September	525.000	800.000	500.000	400.000	500.000	293.333
Oktober	525.000	700.000	475.000	300.000	500.000	200.000
November	525.000	600.000	500.000	350.000	450.000	240.000
Desember	525.000	523.333	475.000	450.000	475.000	273.333
Rata-Rata	525.000	660.556	579.167	375.000	443.750	251.667

Tabel 22. Harga Produsen Sektor Pertanian Tahun 2015
Kelompok : Sayur-Sayuran
Jenis Barang : Buncis
Kualitas : Segar
Satuan : Rp / 100 Kg

Lanjutan....

Bulan	K a b u p a t e n					
	Dairi	Karo	Langkat	Humbang Hasundutan	Serdang Bedagai	Padang Lawas
(1)	(8)	(9)	(10)	(11)	(12)	(13)
Januari	425.000	750.000	600.000	300.000	400.000	500.000
Februari	225.000	325.000	350.000	400.000	400.000	500.000
Maret	275.000	500.000	300.000	300.000	400.000	600.000
April	250.000	515.000	350.000	250.000	400.000	250.000
Mei	250.000	390.000	330.000	400.000	400.000	300.000
Juni	250.000	250.000	300.000	300.000	400.000	400.000
Juli	200.000	250.000	270.000	500.000	400.000	300.000
Agustus	150.000	285.000	300.000	600.000	400.000	300.000
September	225.000	550.000	350.000	450.000	350.000	300.000
Oktober	250.000	400.000	500.000	500.000	350.000	300.000
November	375.000	385.000	600.000	400.000	300.000	300.000
Desember	275.000	410.000	600.000	600.000	300.000	300.000
Rata-Rata	262.500	417.500	404.167	416.667	375.000	362.500

Tabel 23. Harga Produsen Sektor Pertanian Tahun 2015
Kelompok : Sayur-Sayuran
Jenis Barang : Cabe Hijau
Kualitas : Segar
Satuan : Rp / 100 Kg

Bulan	K a b u p a t e n						
	Mandailing Natal	Tapanuli Selatan	Tapanuli Utara	Toba Samosir	Asahan	Simalungun	Karo
(1)	(2)	(3)	(4)	(5)	(6)	(7)	(8)
Januari	1.800.000	3.800.000	1.300.000	2.800.000	2.166.667	1.433.333	1.350.000
Februari	1.000.000	1.200.000	1.300.000	1.300.000	1.100.000	550.000	450.000
Maret	850.000	1.000.000	1.000.000	1.300.000	966.667	450.000	390.000
April	1.000.000	800.000	900.000	1.200.000	1.133.333	600.000	600.000
Mei	1.350.000	900.000	1.200.000	1.200.000	1.750.000	1.133.333	1.600.000
Juni	1.350.000	1.600.000	1.200.000	1.200.000	2.066.667	1.166.667	1.100.000
Juli	1.650.000	1.800.000	1.500.000	1.800.000	1.966.667	1.066.667	1.350.000
Agustus	1.650.000	1.800.000	1.500.000	1.800.000	1.916.667	1.600.000	1.500.000
September	1.450.000	1.100.000	1.000.000	1.500.000	1.600.000	1.066.667	1.050.000
Oktober	1.150.000	1.300.000	800.000	1.500.000	1.350.000	1.000.000	750.000
November	1.100.000	1.500.000	1.200.000	1.700.000	1.300.000	933.333	900.000
Desember	1.750.000	2.000.000	2.500.000	1.800.000	1.500.000	1.166.667	1.200.000
Rata-Rata	1.341.667	1.566.667	1.283.333	1.591.667	1.568.056	1.013.889	1.020.000

Tabel 23. Harga Produsen Sektor Pertanian Tahun 2015
Kelompok : Sayur-Sayuran
Jenis Barang : Cabe Hijau
Kualitas : Segar
Satuan : Rp / 100 Kg

Lanjutan....

Bulan	K a b u p a t e n						
	Deli Serdang	Langkat	Humbang Hasundutan	Samosir	Serdang Bedagai	Batu Bara	Labuhanbatu Utara
	(1)	(9)	(10)	(11)	(12)	(13)	(14)
Januari	1.250.000	1.800.000	700.000	1.505.666	1.500.000	1.700.000	3.000.000
Februari	1.250.000	1.000.000	500.000	1.505.666	1.500.000	1.100.000	1.000.000
Maret	1.050.000	1.000.000	700.000	1.505.666	1.500.000	700.000	1.000.000
April	1.000.000	800.000	800.000	1.505.666	1.000.000	1.000.000	1.200.000
Mei	1.000.000	2.100.000	1.500.000	1.505.666	1.600.000	1.000.000	1.200.000
Juni	1.000.000	1.800.000	1.800.000	1.600.000	1.600.000	1.400.000	2.500.000
Juli	1.000.000	1.500.000	1.500.000	1.750.000	3.800.000	1.000.000	2.500.000
Agustus	1.000.000	2.000.000	1.300.000	2.033.333	1.500.000	1.800.000	2.500.000
September	1.000.000	1.100.000	900.000	2.033.333	900.000	1.500.000	2.500.000
Oktober	1.000.000	1.200.000	600.000	2.033.333	1.000.000	1.500.000	1.500.000
November	1.000.000	1.300.000	900.000	2.200.000	2.000.000	2.000.000	1.500.000
Desember	1.250.000	1.400.000	1.400.000	2.200.000	1.700.000	1.900.000	2.500.000
Rata-Rata	1.066.667	1.416.667	1.050.000	1.781.527	1.633.333	1.383.333	1.908.333

Tabel 24. Harga Produsen Sektor Pertanian Tahun 2015
Kelompok : Sayur-Sayuran
Jenis Barang : Cabe Merah Besar
Kualitas : Segar
Satuan : Rp / 100 Kg

Bulan	K a b u p a t e n					
	Nias	Mandailing Natal	Tapanuli Selatan	Tapanuli Utara	Toba Samosir	Asahan
(1)	(2)	(3)	(4)	(5)	(6)	(7)
Januari	5.300.000	4.833.333	4.500.000	3.300.000	4.000.000	4.900.000
Februari	1.800.000	1.866.667	1.933.333	1.466.667	1.500.000	1.350.000
Maret	2.200.000	1.900.000	1.766.667	1.400.000	1.900.000	1.450.000
April	2.200.000	1.666.667	1.500.000	1.483.333	1.500.000	1.450.000
Mei	2.500.000	2.566.667	2.400.000	2.200.000	1.500.000	2.950.000
Juni	3.500.000	2.766.667	3.033.333	2.966.667	3.000.000	4.650.000
Juli	3.500.000	2.966.667	3.200.000	3.500.000	3.100.000	4.675.000
Agustus	4.200.000	3.533.333	3.366.667	3.333.333	2.800.000	4.175.000
September	2.600.000	2.300.000	2.133.333	1.866.667	1.800.000	2.900.000
Oktober	2.000.000	1.700.000	1.900.000	1.266.667	1.800.000	1.450.000
November	2.000.000	1.533.333	2.166.667	2.033.333	1.800.000	2.125.000
Desember	3.200.000	2.100.000	3.100.000	2.700.000	2.500.000	3.275.000
Rata-Rata	2.916.667	2.477.778	2.583.333	2.293.056	2.266.667	2.945.833

Tabel 24. Harga Produsen Sektor Pertanian Tahun 2015
Kelompok : Sayur-Sayuran
Jenis Barang : Cabe Merah Besar
Kualitas : Segar
Satuan : Rp / 100 Kg

Lanjutan....

Bulan	K a b u p a t e n					
	Simalungun	Dairi	Langkat	Serdang Bedagai	Padang Lawas	Labuhanbatu Utara
(1)	(8)	(9)	(11)	(12)	(13)	(14)
Januari	4.350.000	4.750.000	3.400.000	1.700.000	3.800.000	4.500.000
Februari	1.400.000	1.850.000	1.700.000	1.700.000	1.500.000	1.200.000
Maret	1.075.000	1.150.000	1.500.000	1.500.000	1.200.000	1.500.000
April	1.100.000	1.400.000	800.000	1.000.000	1.100.000	1.500.000
Mei	1.850.000	2.450.000	2.800.000	2.300.000	2.300.000	1.800.000
Juni	2.150.000	2.650.000	5.500.000	2.300.000	3.000.000	4.500.000
Juli	2.750.000	3.250.000	4.500.000	4.600.000	3.200.000	4.500.000
Agustus	2.800.000	3.450.000	3.500.000	1.600.000	3.250.000	4.500.000
September	2.000.000	1.600.000	1.200.000	900.000	1.800.000	3.000.000
Oktober	1.550.000	1.300.000	1.300.000	1.200.000	1.900.000	1.500.000
November	1.300.000	1.250.000	1.800.000	2.100.000	1.600.000	1.500.000
Desember	2.400.000	2.000.000	2.400.000	3.500.000	3.200.000	3.000.000
Rata-Rata	2.060.417	2.258.333	2.533.333	2.033.333	2.320.833	2.750.000

Tabel 25. Harga Produsen Sektor Pertanian Tahun 2015
Kelompok : Sayur-Sayuran
Jenis Barang : Cabe Merah Keriting
Kualitas : Segar
Satuan : Rp / 100 Kg

Bulan	K a b u p a t e n					
	Mandailing Natal	Toba Samosir	Asahan	Simalungun	Dairi	Karo
(1)	(2)	(3)	(4)	(5)	(6)	(7)
Januari	5.700.000	3.350.000	5.600.000	4.500.000	4.500.000	3.650.000
Februari	1.800.000	1.400.000	2.000.000	1.400.000	1.500.000	1.450.000
Maret	2.000.000	1.450.000	1.500.000	1.200.000	800.000	1.100.000
April	2.000.000	1.325.000	2.000.000	1.250.000	700.000	1.200.000
Mei	3.400.000	2.037.500	3.200.000	1.950.000	2.500.000	2.700.000
Juni	3.300.000	2.625.000	4.600.000	2.100.000	3.500.000	3.350.000
Juli	3.400.000	2.650.000	6.000.000	2.750.000	3.000.000	2.037.500
Agustus	3.400.000	2.900.000	4.800.000	3.250.000	3.500.000	3.150.000
September	3.400.000	2.350.000	4.000.000	2.100.000	1.300.000	1.800.000
Oktober	1.800.000	2.250.000	2.100.000	1.500.000	1.200.000	1.250.000
November	1.600.000	1.300.000	2.200.000	1.850.000	700.000	1.550.000
Desember	1.600.000	2.350.000	3.000.000	2.650.000	1.900.000	2.800.000
Rata-Rata	2.783.333	2.165.625	3.416.667	2.208.333	2.091.667	2.169.792

Tabel 25. Harga Produsen Sektor Pertanian Tahun 2015

Kelompok : Sayur-Sayuran
 Jenis Barang : Cabe Merah Keriting
 Kualitas : Segar
 Satuan : Rp / 100 Kg

Lanjutan....

Bulan	K a b u p a t e n				
	Langkat	Humbang Hasundutan	Samosir	Batu Bara	Nias Utara
	(8)	(9)	(10)	(11)	(12)
Januari	3.500.000	1.500.000	2.556.555	2.700.000	6.000.000
Februari	2.000.000	1.100.000	2.136.675	1.500.000	4.000.000
Maret	1.800.000	1.200.000	2.136.675	900.000	2.500.000
April	1.000.000	1.600.000	2.136.675	1.500.000	2.500.000
Mei	3.000.000	2.500.000	2.136.675	1.500.000	1.500.000
Juni	5.700.000	3.200.000	2.400.000	2.200.000	2.500.000
Juli	4.700.000	2.800.000	2.550.000	1.800.000	2.500.000
Agustus	3.700.000	2.500.000	1.400.000	2.500.000	2.300.000
September	1.400.000	1.500.000	3.633.333	1.100.000	2.300.000
Oktober	1.500.000	1.200.000	3.633.333	1.800.000	2.000.000
November	2.000.000	1.900.000	3.600.000	2.600.000	2.200.000
Desember	2.700.000	2.700.000	3.600.000	2.400.000	2.500.000
Rata-Rata	2.750.000	1.975.000	2.659.993	1.875.000	2.733.333

Tabel 26. Harga Produsen Sektor Pertanian Tahun 2015

Kelompok : Sayur-sayuran

Jenis Barang : Cabe rawit

Kualitas : Campur

Satuan : Rp / 100 Kg

Bulan	K a b u p a t e n				
	Nias	Mandailing Natal	Tapanuli Selatan	Tapanuli Utara	Toba Samosir
(1)	(2)	(3)	(4)	(5)	(6)
Januari	5.350.000	2.775.000	4.100.000	4.133.333	3.000.000
Februari	2.300.000	2.425.000	2.266.667	2.333.333	2.000.000
Maret	2.600.000	2.300.000	2.000.000	1.233.333	1.650.000
April	2.600.000	1.950.000	1.566.667	1.733.333	1.185.000
Mei	2.200.000	1.475.000	2.100.000	1.333.333	1.525.000
Juni	3.750.000	1.475.000	2.833.333	1.466.667	1.575.000
Juli	3.750.000	1.900.000	3.000.000	2.266.667	2.150.000
Agustus	4.350.000	3.100.000	3.200.000	3.300.000	2.400.000
September	3.400.000	2.350.000	2.500.000	2.333.333	2.400.000
Oktober	2.400.000	2.075.000	2.250.000	1.566.667	2.050.000
November	2.450.000	1.700.000	2.383.333	2.233.333	1.750.000
Desember	3.100.000	1.600.000	2.500.000	2.466.667	2.000.000
Rata-Rata	3.187.500	2.093.750	2.558.333	2.200.000	1.973.750

Tabel 26. Harga Produsen Sektor Pertanian Tahun 2015
Kelompok : Sayur-sayuran
Jenis Barang : Cabe rawit
Kualitas : Campur
Satuan : Rp / 100 Kg

Lanjutan....

Bulan	K a b u p a t e n				
	Asahan	Simalungun	Dairi	Karo	Deli Serdang
(1)	(7)	(8)	(9)	(10)	(11)
Januari	4.800.000	3.733.333	4.433.333	4.550.000	4.000.000
Februari	2.800.000	1.866.667	2.066.667	1.900.000	4.000.000
Maret	1.600.000	1.366.667	1.000.000	1.450.000	3.000.000
April	1.900.000	1.300.000	1.200.000	1.550.000	3.000.000
Mei	2.800.000	1.033.333	1.566.667	1.250.000	1.500.000
Juni	1.400.000	1.066.667	1.733.333	1.275.000	1.500.000
Juli	2.900.000	2.100.000	1.966.667	1.500.000	1.500.000
Agustus	2.150.000	3.000.000	2.900.000	3.150.000	1.500.000
September	3.800.000	2.533.333	2.133.333	3.700.000	1.500.000
Oktober	2.700.000	1.766.667	1.433.333	2.200.000	1.400.000
November	2.600.000	1.800.000	1.266.667	2.100.000	1.400.000
Desember	3.400.000	2.533.333	1.966.667	2.750.000	2.000.000
Rata-Rata	2.737.500	2.008.333	1.972.222	2.281.250	2.191.667

Tabel 26. Harga Produsen Sektor Pertanian Tahun 2015

Kelompok : Sayur-sayuran
 Jenis Barang : Cabe rawit
 Kualitas : Campur
 Satuan : Rp / 100 Kg

Lanjutan....

Bulan	K a b u p a t e n					
	Langkat	Humbang Hasundutan	Serdang Bedagai	Batu Bara	Labuhanbatu Utara	Nias Utara
	(1)	(12)	(13)	(14)	(15)	(16)
Januari	3.200.000	3.500.000	4.800.000	3.300.000	4.000.000	4.500.000
Februari	1.800.000	2.000.000	4.800.000	2.100.000	2.000.000	2.500.000
Maret	1.500.000	1.500.000	3.900.000	1.600.000	4.000.000	2.000.000
April	1.100.000	1.000.000	1.500.000	2.500.000	2.500.000	2.000.000
Mei	1.500.000	1.000.000	1.500.000	2.500.000	2.500.000	1.500.000
Juni	1.500.000	1.900.000	2.500.000	3.000.000	3.500.000	2.200.000
Juli	2.000.000	2.200.000	2.500.000	2.500.000	3.500.000	2.200.000
Agustus	2.500.000	3.000.000	2.500.000	3.000.000	3.500.000	2.300.000
September	2.400.000	3.800.000	1.500.000	2.000.000	3.500.000	2.300.000
Oktober	1.800.000	2.100.000	2.000.000	2.500.000	2.000.000	2.000.000
November	2.000.000	1.600.000	2.300.000	3.000.000	2.000.000	2.100.000
Desember	2.400.000	1.700.000	3.000.000	2.700.000	2.500.000	2.200.000
Rata-Rata	1.975.000	2.108.333	2.733.333	2.558.333	2.958.333	2.316.667

Tabel 27. Harga Produsen Sektor Pertanian Tahun 2015

Kelompok : Sayur-Sayuran

Jenis Barang : Kangkung

Kualitas : Segar

Satuan : Rp / 100 Kg

Bulan	K a b u p a t e n				
	Nias	Mandailing Natal	Tapanuli Selatan	Tapanuli Utara	Toba Samosir
(1)	(2)	(3)	(4)	(5)	(6)
Januari	350.000	303.333	350.000	300.000	200.000
Februari	350.000	433.333	316.667	300.000	200.000
Maret	350.000	366.667	283.333	300.000	200.000
April	350.000	400.000	250.000	350.000	200.000
Mei	350.000	366.667	250.000	350.000	300.000
Juni	350.000	333.333	250.000	350.000	300.000
Juli	350.000	366.667	226.667	350.000	400.000
Agustus	350.000	333.333	283.333	350.000	400.000
September	350.000	316.667	283.333	350.000	300.000
Oktober	350.000	333.333	285.000	350.000	200.000
November	350.000	316.667	285.000	350.000	200.000
Desember	350.000	300.000	285.000	350.000	250.000
Rata-Rata	350.000	347.500	279.028	337.500	262.500

Tabel 27. Harga Produsen Sektor Pertanian Tahun 2015
Kelompok : Sayur-Sayuran
Jenis Barang : Kangkung
Kualitas : Segar
Satuan : Rp / 100 Kg

Lanjutan....

Bulan	K a b u p a t e n				
	Labuhanbatu	Asahan	Simalungun	Dairi	Deli Serdang
	(1)	(7)	(8)	(9)	(10)
Januari	150.000	387.500	300.000	550.000	314.500
Februari	150.000	342.500	250.000	433.333	267.500
Maret	150.000	272.500	300.000	483.333	265.250
April	150.000	312.500	300.000	500.000	267.750
Mei	150.000	262.500	300.000	466.667	267.750
Juni	150.000	305.000	300.000	366.667	272.750
Juli	150.000	312.500	200.000	400.000	272.750
Agustus	150.000	347.500	200.000	433.333	275.250
September	150.000	375.000	200.000	433.333	275.250
Oktober	150.000	362.500	200.000	450.000	275.250
November	150.000	375.000	250.000	478.333	275.250
Desember	200.000	375.000	275.000	453.333	282.750
Rata-Rata	154.167	335.833	256.250	454.028	276.000

Tabel 27. Harga Produsen Sektor Pertanian Tahun 2015
Kelompok : Sayur-Sayuran
Jenis Barang : Kangkung
Kualitas : Segar
Satuan : Rp / 100 Kg

Lanjutan....

Bulan	K a b u p a t e n				
	Langkat	Serdang Bedagai	Batu Bara	Labuhanbatu Utara	Nias Utara
(1)	(12)	(13)	(14)	(15)	(16)
Januari	350.000	250.000	200.000	400.000	600.000
Februari	350.000	250.000	250.000	400.000	800.000
Maret	350.000	250.000	250.000	400.000	800.000
April	350.000	150.000	250.000	800.000	800.000
Mei	350.000	170.000	250.000	800.000	800.000
Juni	350.000	170.000	250.000	300.000	800.000
Juli	350.000	170.000	250.000	300.000	800.000
Agustus	350.000	170.000	250.000	350.000	900.000
September	350.000	170.000	250.000	350.000	900.000
Oktober	350.000	150.000	250.000	350.000	900.000
November	350.000	150.000	250.000	350.000	900.000
Desember	350.000	250.000	250.000	350.000	900.000
Rata-Rata	350.000	191.667	245.833	429.167	825.000

Tabel 28. Harga Produsen Sektor Pertanian Tahun 2015
Kelompok : Sayur-Sayuran
Jenis Barang : Kacang Panjang
Kualitas : Segar
Satuan : Rp / 100 Kg

Bulan	K a b u p a t e n					
	Nias	Mandailing Natal	Tapanuli Selatan	Tapanuli Tengah	Tapanuli Utara	Toba Samosir
(1)	(2)	(3)	(4)	(5)	(6)	(7)
Januari	800.000	655.000	600.000	350.000	466.667	400.000
Februari	800.000	612.500	500.000	350.000	433.333	500.000
Maret	800.000	400.000	475.000	350.000	466.667	450.000
April	800.000	450.000	325.000	350.000	483.333	350.000
Mei	800.000	525.000	250.000	350.000	483.333	400.000
Juni	800.000	475.000	325.000	350.000	316.667	400.000
Juli	800.000	525.000	400.000	350.000	366.667	450.000
Agustus	800.000	525.000	400.000	350.000	483.333	450.000
September	800.000	575.000	425.000	350.000	483.333	450.000
Oktober	800.000	575.000	400.000	350.000	483.333	450.000
November	800.000	550.000	425.000	350.000	550.000	500.000
Desember	800.000	550.000	450.000	350.000	650.000	550.000
Rata-Rata	800.000	534.792	414.583	350.000	472.222	445.833

Tabel 28. Harga Produsen Sektor Pertanian Tahun 2015

Kelompok : Sayur-Sayuran
 Jenis Barang : Kacang Panjang
 Kualitas : Segar
 Satuan : Rp / 100 Kg

Lanjutan....

Bulan	K a b u p a t e n				
	Asahan	Simalungun	Dairi	Deli Serdang	Langkat
(1)	(8)	(9)	(10)	(11)	(12)
Januari	687.500	400.000	633.333	334.600	450.000
Februari	550.000	400.000	433.333	399.000	350.000
Maret	462.500	500.000	483.333	413.600	400.000
April	437.500	400.000	400.000	415.600	400.000
Mei	512.500	250.000	400.000	415.600	383.333
Juni	462.500	300.000	366.667	417.600	300.000
Juli	425.000	250.000	400.000	417.600	158.333
Agustus	475.000	300.000	366.667	431.600	216.667
September	587.500	300.000	316.667	431.600	350.000
Oktober	575.000	300.000	343.333	439.600	366.667
November	687.500	350.000	408.333	440.600	466.667
Desember	487.500	350.000	425.000	466.600	366.667
Rata-Rata	529.167	341.667	414.722	418.633	350.695

Tabel 28. Harga Produsen Sektor Pertanian Tahun 2015
 Kelompok : Sayur-Sayuran
 Jenis Barang : Kacang Panjang
 Kualitas : Segar
 Satuan : Rp / 100 Kg

Lanjutan....

Bulan	K a b u p a t e n				
	Humbang Hasundutan	Serdang Bedagai	Batu Bara	Labuhanbatu Utara	Nias Utara
	(1)	(13)	(14)	(15)	(16)
Januari	800.000	425.000	300.000	700.000	400.000
Februari	700.000	300.000	300.000	700.000	600.000
Maret	900.000	275.000	300.000	400.000	600.000
April	600.000	350.000	300.000	500.000	600.000
Mei	1.100.000	400.000	350.000	600.000	600.000
Juni	800.000	410.000	350.000	700.000	700.000
Juli	900.000	410.000	350.000	800.000	700.000
Agustus	1.100.000	350.000	350.000	400.000	700.000
September	900.000	350.000	350.000	400.000	700.000
Oktober	700.000	350.000	350.000	300.000	700.000
November	600.000	400.000	350.000	300.000	800.000
Desember	600.000	350.000	350.000	800.000	800.000
Rata-Rata	808.333	364.167	333.333	550.000	658.333

Tabel 29. Harga Produsen Sektor Pertanian Tahun 2015
Kelompok : Sayur-Sayuran
Jenis Barang : Oyong/Gambas
Kualitas : Segar
Satuan : Rp / 100 kg

Bulan	K a b u p a t e n			
	Madina	Asahan	Deli Serdang	Langkat
(1)	(2)	(3)	(4)	(5)
Januari	600.000	500.000	250.000	450.000
Februari	600.000	450.000	250.000	400.000
Maret	600.000	450.000	220.000	350.000
April	400.000	350.000	220.000	300.000
Mei	400.000	400.000	225.000	350.000
Juni	400.000	350.000	225.000	350.000
Juli	600.000	350.000	225.000	350.000
Agustus	600.000	400.000	225.000	400.000
September	500.000	300.000	225.000	400.000
Oktober	400.000	400.000	220.000	350.000
November	700.000	350.000	225.000	400.000
Desember	800.000	500.000	225.000	375.000
Rata-Rata	550.000	400.000	227.917	372.917

Tabel 30. Harga Produsen Sektor Pertanian Tahun 2015

Kelompok : Sayur-Sayuran

Jenis Barang : Kentang

Kualitas : Besar

Satuan : Rp / 100 kg

Bulan	K a b u p a t e n						
	Mandailing Natal	Tapanuli Utara	Toba Samosir	Simalungun	Dairi	Karo	Humbang Hasundutan
(1)	(2)	(3)	(4)	(5)	(6)	(7)	(8)
Januari	800.000	550.000	500.000	390.000	400.000	440.000	450.000
Februari	700.000	400.000	500.000	310.000	400.000	350.000	300.000
Maret	500.000	425.000	400.000	335.000	600.000	355.000	500.000
April	500.000	425.000	400.000	300.000	600.000	370.000	400.000
Mei	500.000	400.000	400.000	390.000	600.000	380.000	380.000
Juni	600.000	400.000	500.000	375.000	600.000	390.000	300.000
Juli	600.000	475.000	450.000	275.000	600.000	385.000	400.000
Agustus	550.000	500.000	450.000	300.000	550.000	375.000	300.000
September	550.000	400.000	450.000	310.000	550.000	375.000	400.000
Oktober	600.000	500.000	450.000	400.000	550.000	405.000	450.000
November	650.000	500.000	600.000	375.000	550.000	455.000	650.000
Desember	570.000	750.000	550.000	450.000	550.000	500.000	500.000
Rata-Rata	593.333	477.083	470.833	350.833	545.833	398.333	419.167

Tabel 31. Harga Produsen Sektor Pertanian Tahun 2015
Kelompok : Sayur-Sayuran
Jenis Barang : Kentang
Kualitas : Sedang
Satuan : Rp / 100 kg

Bulan	K a b u p a t e n						
	Mandailing Natal	Tapanuli Utara	Toba Samosir	Simalungun	Dairi	Karo	Humbang Hasundutan
(1)	(2)	(3)	(4)	(5)	(6)	(7)	(8)
Januari	550.000	350.000	300.000	257.500	300.000	400.000	400.000
Februari	500.000	250.000	300.000	200.000	300.000	320.000	350.000
Maret	350.000	300.000	200.000	212.500	450.000	350.000	350.000
April	350.000	300.000	200.000	185.000	450.000	320.000	300.000
Mei	350.000	300.000	200.000	220.000	450.000	340.000	300.000
Juni	450.000	300.000	300.000	200.000	450.000	360.000	250.000
Juli	400.000	350.000	250.000	150.000	450.000	360.000	350.000
Agustus	400.000	375.000	250.000	155.000	400.000	340.000	250.000
September	350.000	300.000	250.000	160.000	400.000	360.000	300.000
Oktober	400.000	350.000	250.000	205.000	400.000	390.000	350.000
November	400.000	350.000	400.000	187.500	400.000	390.000	500.000
Desember	400.000	475.000	300.000	287.500	400.000	450.000	400.000
Rata-Rata	408.333	333.333	266.667	201.667	404.167	365.000	341.667

Tabel 32. Harga Produsen Sektor Pertanian Tahun 2015
Kelompok : Sayur-sayuran
Jenis Barang : Ketimun
Kualitas : Sedang
Satuan : Rp / 100 Kg

Bulan	K a b u p a t e n				
	Nias	Mandailing Natal	Tapanuli Selatan	Tapanuli Tengah	Tapanuli Utara
(1)	(2)	(3)	(4)	(5)	(6)
Januari	450.000	200.000	500.000	400.000	400.000
Februari	450.000	200.000	250.000	500.000	400.000
Maret	450.000	250.000	350.000	450.000	400.000
April	450.000	200.000	200.000	400.000	300.000
Mei	450.000	200.000	235.000	400.000	300.000
Juni	450.000	200.000	325.000	350.000	300.000
Juli	450.000	200.000	325.000	400.000	250.000
Agustus	400.000	300.000	300.000	400.000	250.000
September	400.000	300.000	312.500	500.000	200.000
Oktober	400.000	200.000	375.000	500.000	300.000
November	400.000	150.000	325.000	500.000	400.000
Desember	525.000	300.000	300.000	600.000	600.000
Rata-Rata	439.583	225.000	316.458	450.000	341.667

Tabel 32. Harga Produsen Sektor Pertanian Tahun 2015
Kelompok : Sayur-sayuran
Jenis Barang : Ketimun
Kualitas : Sedang
Satuan : Rp / 100 Kg

Lanjutan....

Bulan	K a b u p a t e n				
	Toba Samosir	Asahan	Simalungun	Dairi	Deli Serdang
(1)	(7)	(8)	(9)	(10)	(11)
Januari	300.000	110.000	400.000	550.000	308.600
Februari	300.000	300.000	200.000	450.000	297.000
Maret	300.000	175.000	300.000	400.000	293.600
April	400.000	225.000	200.000	400.000	295.600
Mei	400.000	225.000	200.000	450.000	291.600
Juni	400.000	225.000	200.000	400.000	293.600
Juli	400.000	250.000	250.000	400.000	283.600
Agustus	400.000	200.000	250.000	375.000	296.600
September	400.000	375.000	250.000	450.000	296.600
Oktober	400.000	175.000	250.000	450.000	298.600
November	400.000	275.000	300.000	400.000	298.600
Desember	300.000	300.000	300.000	400.000	306.600
Rata-Rata	366.667	236.250	258.333	427.083	296.717

Tabel 32. Harga Produsen Sektor Pertanian Tahun 2015
Kelompok : Sayur-sayuran
Jenis Barang : Ketimun
Kualitas : Sedang
Satuan : Rp / 100 Kg

Lanjutan....

Bulan	K a b u p a t e n					
	Langkat	Humbang Hasundutan	Serdang Bedagai	Batu Bara	Labuhanbatu Utara	Nias Utara
(1)	(12)	(13)	(14)	(15)	(16)	(17)
Januari	250.000	250.000	225.000	250.000	150.000	400.000
Februari	253.333	250.000	185.000	300.000	150.000	400.000
Maret	233.333	250.000	125.000	300.000	200.000	400.000
April	236.667	250.000	275.000	300.000	200.000	400.000
Mei	300.000	250.000	350.000	300.000	300.000	400.000
Juni	266.667	250.000	350.000	300.000	300.000	400.000
Juli	250.000	250.000	350.000	300.000	300.000	600.000
Agustus	283.333	250.000	300.000	300.000	300.000	600.000
September	366.667	250.000	300.000	300.000	300.000	600.000
Oktober	133.333	250.000	275.000	300.000	300.000	600.000
November	283.333	200.000	300.000	250.000	300.000	600.000
Desember	250.000	200.000	400.000	250.000	300.000	600.000
Rata-Rata	258.889	241.667	286.250	287.500	258.333	500.000

Tabel 33. Harga Produsen Sektor Pertanian Tahun 2015

Kelompok : Sayur-sayuran
 Jenis Barang : Kol/Kubis
 Kualitas : Putih
 Satuan : Rp / 100 Kg

Bulan	K a b u p a t e n				
	Mandailing Natal	Tapanuli Utara	Tobasamosir	Simalungun	Humbang Hasundutan
(1)	(2)	(3)	(4)	(5)	(6)
Januari	400.000	275.000	200.000	50.000	80.000
Februari	200.000	290.000	100.000	20.000	85.000
Maret	200.000	200.000	80.000	20.000	85.000
April	200.000	100.000	96.300	20.000	85.000
Mei	200.000	125.000	100.000	50.000	210.000
Juni	300.000	90.000	200.000	50.000	130.000
Juli	300.000	200.000	200.000	100.000	425.000
Agustus	300.000	175.000	100.000	80.000	130.000
September	350.000	175.000	100.000	100.000	240.000
Oktober	350.000	175.000	100.000	100.000	120.000
November	500.000	200.000	325.000	150.000	330.000
Desember	370.000	225.000	325.000	200.000	180.000
Rata-Rata	305.833	185.833	160.525	78.333	175.000

Tabel 34. Harga Produsen Sektor Pertanian Tahun 2015
Kelompok : Sayur-sayuran
Jenis Barang : Labu Siam
Kualitas : Segar
Satuan : Rp / 100 Kg

Bulan	K a b u p a t e n						
	Nias	Mandailing Natal	Tapanuli Selatan	Tapanuli Utara	Langkat	Humbang Hasundutan	Nias Utara
(1)	(2)	(3)	(4)	(5)	(6)	(7)	(8)
Januari	500.000	205.000	400.000	100.000	150.000	120.000	400.000
Februari	500.000	200.000	350.000	100.000	150.000	120.000	400.000
Maret	500.000	200.000	350.000	100.000	170.000	120.000	600.000
April	500.000	200.000	275.000	100.000	140.000	120.000	600.000
Mei	500.000	250.000	275.000	100.000	150.000	120.000	600.000
Juni	500.000	250.000	262.500	100.000	100.000	120.000	600.000
Juli	500.000	250.000	312.500	150.000	80.000	120.000	600.000
Agustus	500.000	300.000	300.000	150.000	60.000	120.000	500.000
September	500.000	200.000	300.000	100.000	100.000	120.000	500.000
Oktober	500.000	200.000	300.000	100.000	60.000	120.000	500.000
November	500.000	275.000	240.000	100.000	80.000	120.000	500.000
Desember	500.000	275.000	240.000	200.000	120.000	120.000	500.000
Rata-Rata	500.000	233.750	300.417	116.667	113.333	120.000	525.000

Tabel 35. Harga Produsen Sektor Pertanian Tahun 2015
Kelompok : Sayur-sayuran
Jenis Barang : Leunca/Rimbang
Kualitas : Segar
Satuan : Rp / 100 Kg

Bulan	K a b u p a t e n					
	Mandailing Natal	Tapanuli Selatan	Asahan	Langkat	Serdang Bedagai	Labuhanbatu Utara
(1)	(2)	(3)	(4)	(5)	(6)	(7)
Januari	600.000	733.333	750.000	1.000.000	500.000	500.000
Februari	700.000	733.333	550.000	950.000	700.000	500.000
Maret	300.000	700.000	550.000	700.000	700.000	500.000
April	300.000	533.333	575.000	750.000	600.000	500.000
Mei	500.000	550.000	400.000	850.000	700.000	500.000
Juni	700.000	666.667	575.000	600.000	700.000	500.000
Juli	800.000	700.000	650.000	675.000	700.000	500.000
Agustus	400.000	833.333	625.000	850.000	650.000	500.000
September	500.000	833.333	550.000	900.000	750.000	500.000
Oktober	600.000	750.000	600.000	950.000	750.000	500.000
November	800.000	833.333	625.000	1.050.000	650.000	500.000
Desember	900.000	716.667	600.000	1.450.000	550.000	500.000
Rata-Rata	591.667	715.278	587.500	893.750	662.500	500.000

Tabel 36. Harga Produsen Sektor Pertanian Tahun 2015

Kelompok : Sayur-sayuran
 Jenis Barang : Melinjo
 Kualitas : Segar
 Satuan : Rp / 100 Kg

Bulan	K a b u p a t e n						
	Madina	Tapanuli Selatan	Asahan	Langkat	Serdang Bedagai	Batu Bara	Labuhanbatu Utara
(1)	(2)	(3)	(4)	(5)	(6)	(7)	(8)
Januari	900.000	1.000.000	925.000	675.000	500.000	400.000	1.000.000
Februari	900.000	1.000.000	775.000	650.000	600.000	400.000	1.000.000
Maret	800.000	1.000.000	875.000	500.000	600.000	400.000	1.000.000
April	1.000.000	800.000	775.000	550.000	400.000	400.000	1.000.000
Mei	1.150.000	750.000	900.000	700.000	1.000.000	500.000	600.000
Juni	1.000.000	800.000	775.000	600.000	1.000.000	500.000	600.000
Juli	1.150.000	800.000	750.000	750.000	1.000.000	500.000	600.000
Agustus	1.250.000	800.000	750.000	700.000	800.000	500.000	600.000
September	950.000	800.000	900.000	900.000	900.000	500.000	600.000
Oktober	1.000.000	800.000	675.000	900.000	900.000	500.000	600.000
November	1.000.000	600.000	675.000	850.000	1.000.000	500.000	600.000
Desember	850.000	600.000	675.000	500.000	700.000	450.000	600.000
Rata-Rata	995.833	812.500	787.500	689.583	783.333	462.500	733.333

Tabel 37. Harga Produsen Sektor Pertanian Tahun 2015
Kelompok : Sayur-sayuran
Jenis Barang : Nangka Muda (Sayur)
Kualitas : Segar
Satuan : Rp / 100 Kg

Bulan	K a b u p a t e n						
	Nias	Tapanuli Selatan	Labuhan Batu	Simalungun	Deli Serdang	Serdang Bedagai	Labuhan-batu Utara
(1)	(2)	(3)	(4)	(5)	(6)	(7)	(8)
Januari	350.000	375.000	400.000	350.000	326.667	150.000	300.000
Februari	350.000	350.000	400.000	350.000	326.667	250.000	300.000
Maret	350.000	350.000	400.000	350.000	326.667	250.000	300.000
April	350.000	325.000	400.000	300.000	293.333	250.000	300.000
Mei	350.000	312.500	400.000	300.000	293.333	200.000	300.000
Juni	350.000	325.000	400.000	300.000	296.667	200.000	300.000
Juli	350.000	325.000	400.000	300.000	296.667	200.000	300.000
Agustus	350.000	350.000	400.000	300.000	296.667	250.000	350.000
September	350.000	350.000	400.000	300.000	296.667	250.000	350.000
Oktober	350.000	350.000	400.000	300.000	330.000	250.000	400.000
November	350.000	300.000	400.000	300.000	330.000	250.000	400.000
Desember	350.000	300.000	450.000	300.000	330.000	150.000	500.000
Rata-Rata	350.000	334.375	404.167	312.500	311.945	220.833	341.667

Tabel 38. Harga Produsen Sektor Pertanian Tahun 2015
Kelompok : Sayur-sayuran
Jenis Barang : Pare/Paria
Kualitas : Segar
Satuan : Rp / 100 Kg

Bulan	K a b u p a t e n		
	Tapanuli Selatan	Asahan	Langkat
(1)	(2)	(3)	(4)
Januari	500.000	400.000	450.000
Februari	500.000	425.000	375.000
Maret	500.000	450.000	350.000
April	400.000	375.000	355.000
Mei	400.000	375.000	350.000
Juni	400.000	375.000	300.000
Juli	400.000	375.000	325.000
Agustus	500.000	400.000	350.000
September	500.000	400.000	335.000
Oktober	500.000	350.000	325.000
November	500.000	350.000	400.000
Desember	450.000	425.000	337.500
Rata-Rata	462.500	391.667	354.375

Tabel 39. Harga Produsen Sektor Pertanian Tahun 2015
Kelompok : Sayur-sayuran
Jenis Barang : Pepaya Muda (Sayur)
Kualitas : Segar
Satuan : Rp / 100 Kg

Bulan	K a b u p a t e n					
	Tapanuli Selatan	Labuhanbatu	Deli Serdang	Langkat	Serdang Bedagai	Batu Bara
(1)	(2)	(3)	(4)	(5)	(6)	(7)
Januari	450.000	450.000	155.000	250.000	100.000	110.000
Februari	450.000	450.000	195.000	250.000	150.000	110.000
Maret	450.000	450.000	195.000	200.000	250.000	110.000
April	350.000	400.000	195.000	200.000	250.000	110.000
Mei	350.000	450.000	195.000	200.000	200.000	110.000
Juni	400.000	400.000	197.500	180.000	200.000	110.000
Juli	400.000	400.000	197.500	180.000	200.000	110.000
Agustus	350.000	400.000	197.500	160.000	250.000	110.000
September	350.000	400.000	197.500	160.000	250.000	110.000
Oktober	350.000	400.000	197.500	150.000	250.000	110.000
November	350.000	400.000	197.500	200.000	250.000	110.000
Desember	350.000	450.000	197.500	220.000	250.000	100.000
Rata-Rata	383.333	420.833	193.125	195.833	216.667	109.167

Tabel 40. Harga Produsen Sektor Pertanian Tahun 2015

Kelompok : Sayur-sayuran

Jenis Barang : Sawi Hijau

Kualitas : Segar

Satuan : Rp / 100 Kg

Bulan	K a b u p a t e n				
	Mandailing Natal	Tapanuli Selatan	Tapanuli Utara	Toba Samosir	Labuhan Batu
(1)	(2)	(3)	(4)	(5)	(6)
Januari	390.000	400.000	550.000	300.000	500.000
Februari	425.000	425.000	600.000	700.000	500.000
Maret	425.000	450.000	300.000	300.000	500.000
April	400.000	300.000	400.000	300.000	500.000
Mei	450.000	265.000	100.000	200.000	500.000
Juni	450.000	300.000	100.000	300.000	500.000
Juli	550.000	300.000	100.000	300.000	500.000
Agustus	462.500	350.000	200.000	250.000	600.000
September	475.000	325.000	200.000	250.000	600.000
Oktober	450.000	300.000	100.000	250.000	600.000
November	437.500	350.000	150.000	350.000	500.000
Desember	475.000	325.000	400.000	450.000	650.000
Rata-Rata	449.167	340.833	266.667	329.167	537.500

Tabel 40. Harga Produsen Sektor Pertanian Tahun 2015

Kelompok : Sayur-sayuran

Jenis Barang : Sawi Hijau

Kualitas : Segar

Satuan : Rp / 100 Kg

Lanjutan....

Bulan	K a b u p a t e n				
	Asahan	Simalungun	Karo	Langkat	Serdang Bedagai
(1)	(7)	(8)	(9)	(10)	(11)
Januari	225.000	243.333	410.000	350.000	250.000
Februari	200.000	216.667	180.000	350.000	125.000
Maret	185.000	216.667	110.000	400.000	117.500
April	375.000	250.000	200.000	400.000	142.500
Mei	110.000	300.000	225.000	350.000	150.000
Juni	225.000	300.000	275.000	350.000	275.000
Juli	400.000	200.000	155.000	400.000	275.000
Agustus	300.000	200.000	200.000	350.000	175.000
September	300.000	183.333	320.000	350.000	250.000
Oktober	275.000	206.667	110.000	350.000	250.000
November	375.000	183.333	130.000	400.000	300.000
Desember	600.000	250.000	225.000	375.000	300.000
Rata-Rata	297.500	229.167	211.667	368.750	217.500

Tabel 41. Harga Produsen Sektor Pertanian Tahun 2015

Kelompok : Sayur-Sayuran
 Jenis Barang : Sawi Putih
 Kualitas : Segar
 Satuan : Rp / 100 Kg

Bulan	K a b u p a t e n						
	Tapanuli Selatan	Tapanuli Utara	Toba Samosir	Simalungun	Karo	Humbang Hasundutan	Serdang Bedagai
(1)	(2)	(3)	(4)	(5)	(6)	(7)	(8)
Januari	400.000	350.000	200.000	150.000	185.000	180.000	200.000
Februari	400.000	300.000	400.000	175.000	235.000	175.000	200.000
Maret	450.000	200.000	100.000	175.000	100.000	175.000	200.000
April	300.000	200.000	100.000	200.000	235.000	175.000	200.000
Mei	280.000	200.000	150.000	350.000	125.000	200.000	300.000
Juni	350.000	200.000	200.000	350.000	250.000	200.000	300.000
Juli	350.000	100.000	300.000	300.000	125.000	175.000	300.000
Agustus	400.000	200.000	100.000	150.000	135.000	175.000	300.000
September	400.000	200.000	100.000	140.000	90.000	175.000	300.000
Oktober	400.000	100.000	100.000	155.000	110.000	100.000	250.000
November	400.000	150.000	250.000	200.000	120.000	180.000	200.000
Desember	350.000	450.000	370.000	300.000	150.000	200.000	250.000
Rata-Rata	373.333	220.833	197.500	220.417	155.000	175.833	250.000

Tabel 42. Harga Produsen Sektor Pertanian Tahun 2015
Kelompok : Sayur-Sayuran
Jenis Barang : Terung Panjang
Kualitas : Segar
Satuan : Rp / 100 Kg

Bulan	K a b u p a t e n						
	Nias	Mandailing Natal	Tapanuli Selatan	Tapanuli Utara	Toba Samosir	Asahan	Simalungun
(1)	(2)	(3)	(4)	(5)	(6)	(7)	(8)
Januari	500.000	650.000	625.000	300.000	200.000	550.000	200.000
Februari	400.000	550.000	550.000	400.000	300.000	487.500	200.000
Maret	400.000	550.000	550.000	400.000	100.000	487.500	166.667
April	400.000	550.000	400.000	300.000	150.000	450.000	216.667
Mei	400.000	500.000	350.000	300.000	150.000	475.000	300.000
Juni	400.000	500.000	400.000	300.000	250.000	475.000	266.667
Juli	400.000	500.000	450.000	300.000	200.000	462.500	200.000
Agustus	400.000	475.000	400.000	400.000	150.000	475.000	216.667
September	400.000	425.000	450.000	300.000	150.000	455.000	233.333
Oktober	400.000	425.000	425.000	200.000	150.000	387.500	210.000
November	400.000	450.000	375.000	300.000	200.000	475.000	243.333
Desember	400.000	505.000	400.000	500.000	350.000	500.000	270.000
Rata-Rata	408.333	506.667	447.917	333.333	195.833	473.333	226.945

Tabel 42. Harga Produsen Sektor Pertanian Tahun 2015
Kelompok : Sayur-Sayuran
Jenis Barang : Terung Panjang
Kualitas : Segar
Satuan : Rp / 100 Kg

Lanjutan....

Bulan	K a b u p a t e n						
	Dairi	Karo	Deli Serdang	Langkat	Serdang Bedagai	Labuhanbatu Utara	Nias Utara
(1)	(9)	(10)	(11)	(12)	(13)	(14)	(15)
Januari	383.333	300.000	317.667	400.000	275.000	400.000	500.000
Februari	316.667	225.000	317.667	275.000	275.000	400.000	600.000
Maret	366.667	175.000	320.667	300.000	275.000	400.000	550.000
April	383.333	200.000	320.667	285.000	300.000	400.000	550.000
Mei	400.000	250.000	319.000	425.000	375.000	500.000	550.000
Juni	366.667	275.000	319.000	300.000	375.000	500.000	550.000
Juli	366.667	205.000	319.000	300.000	325.000	500.000	600.000
Agustus	333.333	210.000	319.000	315.000	250.000	500.000	600.000
September	333.333	240.000	319.000	275.000	250.000	500.000	600.000
Oktober	350.000	160.000	320.667	225.000	275.000	500.000	600.000
November	383.333	250.000	320.667	260.000	300.000	500.000	600.000
Desember	350.000	280.000	288.667	300.000	300.000	500.000	600.000
Rata-Rata	361.111	230.833	316.806	305.000	297.917	466.667	575.000

Tabel 43. Harga Produsen Sektor Pertanian Tahun 2015

Kelompok : Sayur-Sayuran

Jenis Barang : Tomat Sayur

Kualitas : Segar

Satuan : Rp / 100 Kg

Bulan	K a b u p a t e n				
	Mandailing Natal	Tapanuli Selatan	Tapanuli Utara	Toba Samosir	Simalungun
(1)	(2)	(3)	(4)	(5)	(6)
Januari	350.000	500.000	400.000	200.000	133.333
Februari	400.000	350.000	566.667	300.000	186.667
Maret	375.000	325.000	566.667	350.000	203.333
April	350.000	250.000	483.333	250.000	186.667
Mei	425.000	350.000	500.000	250.000	400.000
Juni	650.000	450.000	733.333	700.000	600.000
Juli	700.000	450.000	466.667	350.000	316.667
Agustus	400.000	290.000	500.000	450.000	316.667
September	600.000	425.000	516.667	450.000	316.667
Oktober	600.000	500.000	833.333	450.000	833.333
November	850.000	525.000	783.333	900.000	716.667
Desember	550.000	500.000	816.667	550.000	450.000
Rata-Rata	520.833	409.583	597.222	433.333	388.333

Tabel 43. Harga Produsen Sektor Pertanian Tahun 2015
Kelompok : Sayur-Sayuran
Jenis Barang : Tomat Sayur
Kualitas : Segar
Satuan : Rp / 100 Kg

Lanjutan....

Bulan	K a b u p a t e n				
	Dairi	Karo	Langkat	Serdang Bedagai	Padang Lawas
(1)	(7)	(8)	(9)	(10)	(11)
Januari	300.000	145.000	600.000	700.000	300.000
Februari	300.000	240.000	400.000	700.000	250.000
Maret	180.000	240.000	400.000	700.000	200.000
April	200.000	215.000	300.000	700.000	250.000
Mei	300.000	400.000	600.000	700.000	325.000
Juni	300.000	875.000	1.000.000	900.000	550.000
Juli	300.000	335.000	700.000	980.000	500.000
Agustus	300.000	200.000	500.000	850.000	500.000
September	200.000	305.000	250.000	500.000	450.000
Oktober	800.000	900.000	1.100.000	800.000	700.000
November	1.000.000	825.000	750.000	1.400.000	600.000
Desember	600.000	600.000	700.000	800.000	350.000
Rata-Rata	398.333	440.000	608.333	810.833	414.583

Tabel 44. Harga Produsen Sektor Pertanian Tahun 2015
Kelompok : Sayur-Sayuran
Jenis Barang : Wortel
Kualitas : Segar
Satuan : Rp / 100 kg

Bulan	K a b u p a t e n					
	Mandailing Natal	Tapanuli Utara	Dairi	Karo	Humbang Hasundutan	Serdang Bedagai
(1)	(2)	(3)	(4)	(5)	(6)	(7)
Januari	510.000	500.000	400.000	200.000	300.000	1.000.000
Februari	500.000	500.000	400.000	270.000	600.000	1.000.000
Maret	500.000	350.000	500.000	275.000	200.000	1.000.000
April	600.000	500.000	400.000	295.000	250.000	1.000.000
Mei	650.000	500.000	400.000	500.000	600.000	1.000.000
Juni	800.000	400.000	400.000	225.000	250.000	1.100.000
Juli	800.000	300.000	400.000	252.500	500.000	700.000
Agustus	600.000	425.000	400.000	140.000	100.000	300.000
September	600.000	400.000	400.000	200.000	200.000	350.000
Oktober	600.000	600.000	400.000	325.000	350.000	400.000
November	800.000	350.000	400.000	350.000	450.000	300.000
Desember	800.000	550.000	400.000	450.000	500.000	300.000
Rata-Rata	646.667	447.917	408.333	290.208	358.333	704.167

Tabel 45. Harga Produsen Sektor Pertanian Tahun 2015

Kelompok : Buah-buahan
 Jenis Barang : Alpukat
 Kualitas : Besar
 Satuan : Rp / 100 Kg

Bulan	K a b u p a t e n						
	Tapanuli Selatan	Toba Samosir	Labuhan-batu	Simalungun	Dairi	Deli serdang	Langkat
(1)	(2)	(3)	(4)	(5)	(6)	(7)	(8)
Januari	425.000	500.000	500.000	650.000	250.000	475.000	650.000
Februari	425.000	600.000	500.000	650.000	250.000	475.000	625.000
Maret	450.000	500.000	500.000	650.000	250.000	475.000	650.000
April	425.000	500.000	500.000	650.000	250.000	475.000	625.000
Mei	425.000	300.000	500.000	650.000	300.000	475.000	650.000
Juni	475.000	200.000	500.000	650.000	200.000	480.000	650.000
Juli	525.000	300.000	500.000	650.000	250.000	480.000	700.000
Agustus	525.000	300.000	500.000	650.000	200.000	480.000	750.000
September	425.000	300.000	500.000	650.000	200.000	480.000	800.000
Oktober	500.000	300.000	500.000	650.000	200.000	580.000	700.000
November	475.000	300.000	500.000	650.000	200.000	580.000	725.000
Desember	450.000	500.000	500.000	650.000	200.000	580.000	825.000
Rata-Rata	460.417	383.333	500.000	650.000	229.167	502.917	695.833

Tabel 46. Harga Produsen Sektor Pertanian Tahun 2015
Kelompok : Buah-buahan
Jenis Barang : Jeruk
Kualitas : Lokal
Satuan : Rp / 100 Kg

Bulan	K a b u p a t e n			
	Tapanuli Utara	Toba Samosir	Simalungun	Karo
(1)	(2)	(3)	(4)	(5)
Januari	1.000.000	1.500.000	500.000	700.000
Februari	600.000	700.000	400.000	500.000
Maret	600.000	800.000	500.000	575.000
April	800.000	500.000	700.000	525.000
Mei	800.000	700.000	800.000	775.000
Juni	800.000	1.000.000	900.000	650.000
Juli	800.000	700.000	700.000	500.000
Agustus	800.000	700.000	550.000	465.000
September	800.000	700.000	600.000	500.000
Oktober	800.000	700.000	700.000	750.000
November	900.000	700.000	850.000	725.000
Desember	900.000	800.000	850.000	750.000
Rata-Rata	800.000	791.667	670.833	617.917

Tabel 47. Harga Produsen Sektor Pertanian Tahun 2015
Kelompok : Buah-buahan
Jenis Barang : Nangka
Kualitas : Matang
Satuan : Rp / 100 Kg

Bulan	K a b u p a t e n			
	Asahan	Batu Bara	Labuhanbatu Utara	Nias Utara
(1)	(2)	(3)	(4)	(5)
Januari	1.000.000	350.000	250.000	500.000
Februari	700.000	350.000	250.000	500.000
Maret	600.000	350.000	250.000	500.000
April	500.000	350.000	250.000	500.000
Mei	600.000	350.000	250.000	500.000
Juni	600.000	350.000	250.000	500.000
Juli	400.000	350.000	250.000	500.000
Agustus	300.000	350.000	250.000	500.000
September	300.000	350.000	250.000	500.000
Oktober	250.000	350.000	250.000	500.000
November	400.000	350.000	250.000	500.000
Desember	250.000	350.000	250.000	500.000
Rata-Rata	491.667	350.000	250.000	500.000

Tabel 48. Harga Produsen Sektor Pertanian Tahun 2015

Kelompok : Buah-buahan
 Jenis Barang : Nenas
 Kualitas : Lokal
 Satuan : Rp / 10 buah

Bulan	K a b u p a t e n					
	Tapanuli Utara	Asahan	Simalungun	Dairi	Deli Serdang	Serdang Bedagai
(1)	(2)	(3)	(4)	(5)	(6)	(7)
Januari	25.000	80.000	45.000	63.333	45.000	60.000
Februari	25.000	70.000	50.000	63.333	45.000	30.000
Maret	25.000	50.000	50.000	60.000	45.000	30.000
April	20.000	60.000	50.000	60.000	45.000	50.000
Mei	20.000	50.000	40.000	60.000	45.000	50.000
Juni	20.000	50.000	50.000	56.667	50.000	80.000
Juli	20.000	60.000	40.000	53.333	50.000	80.000
Agustus	15.000	50.000	40.000	56.667	50.000	30.000
September	15.000	40.000	50.000	56.667	50.000	30.000
Oktober	10.000	50.000	50.000	56.667	50.000	50.000
November	20.000	50.000	50.000	55.000	50.000	40.000
Desember	20.000	60.000	40.000	61.667	50.000	50.000
Rata-Rata	19.583	55.833	46.250	58.611	47.917	48.333

Tabel 49. Harga Produsen Sektor Pertanian Tahun 2015

Kelompok : Buah-buahan
 Jenis Barang : Pepaya Buah
 Kualitas : Lokal
 Satuan : Rp / 100 Kg

Bulan	K a b u p a t e n				
	Mandailing Natal	Tapanuli Selatan	Toba Samosir	Labuhanbatu	Asahan
(1)	(2)	(3)	(4)	(5)	(6)
Januari	610.000	450.000	500.000	550.000	750.000
Februari	700.000	412.500	500.000	550.000	600.000
Maret	700.000	425.000	700.000	550.000	650.000
April	700.000	350.000	700.000	600.000	700.000
Mei	700.000	350.000	700.000	600.000	750.000
Juni	700.000	387.500	700.000	600.000	550.000
Juli	600.000	412.500	800.000	600.000	600.000
Agustus	700.000	400.000	800.000	650.000	575.000
September	700.000	375.000	800.000	650.000	550.000
Oktober	700.000	400.000	600.000	650.000	500.000
November	700.000	400.000	600.000	650.000	500.000
Desember	700.000	400.000	700.000	700.000	650.000
Rata-Rata	684.167	396.875	675.000	612.500	614.583

Tabel 49. Harga Produsen Sektor Pertanian Tahun 2015

Kelompok : Buah-buahan
 Jenis Barang : Pepaya Buah
 Kualitas : Lokal
 Satuan : Rp / 100 Kg

Lanjutan....

Bulan	K a b u p a t e n				
	Dairi	Deli Serdang	Langkat	Serdang Bedagai	Labuhanbatu Utara
(1)	(7)	(8)	(9)	(10)	(11)
Januari	350.000	309.000	400.000	280.000	300.000
Februari	300.000	309.000	380.000	230.000	300.000
Maret	250.000	330.500	380.000	230.000	300.000
April	250.000	330.500	380.000	280.000	300.000
Mei	250.000	330.500	330.000	430.000	300.000
Juni	250.000	330.500	350.000	280.000	300.000
Juli	250.000	330.500	400.000	255.000	300.000
Agustus	250.000	330.500	380.000	255.000	300.000
September	250.000	330.500	350.000	280.000	300.000
Oktober	250.000	330.500	360.000	280.000	300.000
November	250.000	330.500	360.000	280.000	300.000
Desember	250.000	330.500	380.000	330.000	300.000
Rata-Rata	262.500	326.917	370.833	284.167	300.000

Tabel 50. Harga Produsen Sektor Pertanian Tahun 2015
Kelompok : Buah-buahan
Jenis Barang : Pisang
Kualitas : Ambon
Satuan : Rp / 10 Sisir

Bulan	K a b u p a t e n				
	Mandailing Natal	Tapanuli Selatan	Tapanuli Utara	Labuhanbatu	Asahan
(1)	(2)	(3)	(4)	(5)	(6)
Januari	160.000	50.000	45.000	90.000	80.000
Februari	140.000	50.000	45.000	90.000	80.000
Maret	100.000	55.000	45.000	90.000	90.000
April	100.000	55.000	45.000	90.000	100.000
Mei	100.000	55.000	45.000	90.000	96.667
Juni	100.000	55.000	45.000	90.000	106.667
Juli	100.000	55.000	45.000	90.000	110.000
Agustus	110.000	55.000	45.000	90.000	113.333
September	110.000	55.000	45.000	90.000	110.000
Oktober	110.000	55.000	45.000	90.000	110.000
November	110.000	55.000	47.500	90.000	116.667
Desember	110.000	55.000	47.500	90.000	118.333
Rata-Rata	112.500	54.167	45.417	90.000	102.639

Tabel 50. Harga Produsen Sektor Pertanian Tahun 2015
 Kelompok : Buah-buahan
 Jenis Barang : Pisang
 Kualitas : Ambon
 Satuan : Rp / 10 Sisir

Lanjutan....

Bulan	K a b u p a t e n					
	Simalungun	Dairi	Deli Serdang	Langkat	Samosir	Nias Utara
(1)	(7)	(8)	(9)	(10)	(11)	(12)
Januari	60.000	55.000	60.000	45.000	135.333	80.000
Februari	60.000	50.000	60.000	45.000	135.333	80.000
Maret	60.000	45.000	60.000	45.000	135.333	80.000
April	60.000	30.000	60.000	45.000	135.333	80.000
Mei	60.000	30.000	60.000	50.000	135.333	80.000
Juni	60.000	30.000	65.000	50.000	135.333	80.000
Juli	60.000	30.000	65.000	50.000	135.333	80.000
Agustus	60.000	30.000	65.000	50.000	160.000	80.000
September	60.000	30.000	65.000	50.000	220.000	80.000
Oktober	60.000	30.000	65.000	50.000	230.000	80.000
November	60.000	30.000	65.000	50.000	150.000	80.000
Desember	65.000	30.000	65.000	50.000	150.000	80.000
Rata-Rata	60.417	35.000	62.917	48.333	154.778	80.000

Tabel 51. Harga Produsen Sektor Pertanian Tahun 2015

Kelompok : Buah-buahan

Jenis Barang : Pisang

Kualitas : Raja

Satuan : Rp / 10 Sisir

Bulan	K a b u p a t e n				
	Nias	Mandailing Natal	Tapanuli Utara	Labuhanbatu	Asahan
(1)	(2)	(3)	(4)	(5)	(6)
Januari	40.000	80.000	40.000	80.000	45.000
Februari	40.000	80.000	40.000	80.000	45.000
Maret	40.000	80.000	40.000	80.000	45.000
April	40.000	80.000	40.000	80.000	45.000
Mei	40.000	80.000	40.000	80.000	45.000
Juni	40.000	80.000	40.000	80.000	45.000
Juli	40.000	80.000	40.000	80.000	45.000
Agustus	40.000	80.000	40.000	80.000	47.500
September	40.000	80.000	40.000	80.000	47.500
Oktober	40.000	80.000	40.000	80.000	47.500
November	40.000	80.000	40.000	80.000	47.500
Desember	40.000	80.000	40.000	80.000	47.500
Rata-Rata	40.000	80.000	40.000	80.000	46.042

Tabel 51. Harga Produsen Sektor Pertanian Tahun 2015
 Kelompok : Buah-buahan
 Jenis Barang : Pisang
 Kualitas : Raja
 Satuan : Rp / 10 Sisir

Lanjutan....

Bulan	K a b u p a t e n				
	Simalungun	Dairi	Deli Serdang	Langkat	Labuhanbatu Utara
	(1)	(7)	(8)	(9)	(10)
Januari	55.000	50.000	66.667	42.500	50.000
Februari	52.500	50.000	66.667	42.500	50.000
Maret	52.500	50.000	66.667	42.500	50.000
April	52.500	30.000	66.667	42.500	50.000
Mei	55.000	30.000	66.667	42.500	50.000
Juni	55.000	30.000	68.333	42.500	50.000
Juli	55.000	30.000	68.333	42.500	50.000
Agustus	55.000	30.000	68.333	42.500	50.000
September	52.500	30.000	68.333	37.500	50.000
Oktober	55.000	30.000	68.333	37.500	50.000
November	55.000	30.000	68.333	37.500	50.000
Desember	56.250	30.000	68.333	42.500	50.000
Rata-Rata	54.271	35.000	67.639	41.250	50.000

Tabel 52. Harga Produsen Sektor Pertanian Tahun 2015
Kelompok : Buah-buahan
Jenis Barang : Salak
Kualitas : Lokal
Satuan : Rp / 100 Kg

Bulan	K a b u p a t e n				
	Mandailing Natal	Tapanuli Selatan	Tapanuli Utara	Asahan	Dairi
(1)	(2)	(3)	(4)	(5)	(6)
Januari	900.000	440.000	300.000	800.000	675.000
Februari	900.000	430.000	300.000	800.000	525.000
Maret	600.000	413.333	300.000	800.000	575.000
April	600.000	416.667	300.000	800.000	625.000
Mei	900.000	416.667	300.000	800.000	675.000
Juni	900.000	406.667	300.000	800.000	675.000
Juli	900.000	408.333	300.000	800.000	675.000
Agustus	900.000	383.333	300.000	800.000	650.000
September	800.000	366.667	300.000	800.000	600.000
Oktober	800.000	371.667	300.000	800.000	650.000
November	800.000	416.667	300.000	800.000	600.000
Desember	800.000	400.000	300.000	800.000	600.000
Rata-Rata	816.667	405.833	300.000	800.000	627.083

Tabel 53. Harga Produsen Sektor Pertanian Tahun 2015

Kelompok : Buah-buahan
 Jenis Barang : Sawo Besar
 Kualitas : Lokal
 Satuan : Rp / 100 Kg

Bulan	K a b u p a t e n					
	Mandailing Natal	Tapanuli Selatan	Asahan	Deli Serdang	Langkat	Batu Bara
(1)	(2)	(3)	(4)	(5)	(6)	(7)
Januari	1.000.000	400.000	700.000	320.000	300.000	300.000
Februari	800.000	400.000	700.000	320.000	300.000	300.000
Maret	800.000	400.000	600.000	320.000	300.000	300.000
April	700.000	320.000	600.000	320.000	300.000	300.000
Mei	700.000	320.000	600.000	320.000	300.000	300.000
Juni	800.000	320.000	700.000	320.000	300.000	300.000
Juli	1.000.000	350.000	700.000	320.000	300.000	300.000
Agustus	1.000.000	350.000	700.000	320.000	300.000	300.000
September	1.000.000	300.000	800.000	320.000	300.000	300.000
Oktober	1.000.000	300.000	800.000	420.000	300.000	300.000
November	1.000.000	300.000	800.000	420.000	300.000	250.000
Desember	1.000.000	300.000	800.000	423.333	300.000	250.000
Rata-Rata	900.000	338.333	708.333	345.278	300.000	291.667

Tabel 54. Harga Produsen Sektor Pertanian Tahun 2015

Kelompok : Buah-buahan
 Jenis Barang : Sawo Kecil
 Kualitas : Lokal
 Satuan : Rp / 100 Kg

Bulan	K a b u p a t e n				
	Mandailing Natal	Tapanuli Selatan	Asahan	Langkat	Batu Bara
(1)	(2)	(3)	(4)	(5)	(6)
Januari	450.000	300.000	425.000	250.000	210.000
Februari	500.000	300.000	425.000	250.000	210.000
Maret	600.000	300.000	380.000	250.000	210.000
April	600.000	270.000	375.000	250.000	210.000
Mei	700.000	270.000	325.000	250.000	210.000
Juni	650.000	270.000	400.000	250.000	210.000
Juli	700.000	300.000	400.000	250.000	210.000
Agustus	750.000	300.000	400.000	250.000	210.000
September	700.000	270.000	450.000	250.000	210.000
Oktober	700.000	270.000	450.000	250.000	210.000
November	700.000	270.000	465.000	250.000	200.000
Desember	700.000	270.000	500.000	250.000	200.000
Rata-Rata	645.833	282.500	416.250	250.000	208.333

Tabel 55. Harga Produsen Sektor Pertanian Tahun 2015

Kelompok : Buah-buahan
 Jenis Barang : Semangka Merah
 Kualitas : Ada Biji
 Satuan : Rp / 100 Kg

Bulan				
	Tapanuli Selatan	Tapanuli Utara	Simalungun	Deli Serdang
(1)	(2)	(3)	(4)	(5)
Januari	280.000	300.000	266.667	150.667
Februari	300.000	300.000	300.000	150.667
Maret	300.000	300.000	300.000	167.333
April	250.000	300.000	300.000	167.333
Mei	250.000	300.000	300.000	167.333
Juni	250.000	300.000	300.000	167.333
Juli	280.000	300.000	300.000	167.333
Agustus	280.000	250.000	283.333	167.333
September	280.000	250.000	283.333	167.333
Oktober	280.000	300.000	300.000	217.333
November	250.000	300.000	300.000	217.333
Desember	250.000	300.000	300.000	217.333
Rata-Rata	270.833	291.667	294.444	177.055

Tabel 55. Harga Produsen Sektor Pertanian Tahun 2015

Kelompok : Buah-buahan
 Jenis Barang : Semangka Merah
 Kualitas : Ada Biji
 Satuan : Rp / 100 Kg

Lanjutan.....

Bulan	Langkat	Serdang Bedagai	Batu Bara	Labuhanbatu Utara
(1)	(6)	(7)	(8)	(9)
Januari	265.000	250.000	160.000	250.000
Februari	265.000	250.000	160.000	250.000
Maret	165.000	250.000	200.000	250.000
April	165.000	250.000	200.000	250.000
Mei	205.000	170.000	180.000	250.000
Juni	215.000	200.000	150.000	250.000
Juli	250.000	210.000	150.000	250.000
Agustus	240.000	250.000	150.000	250.000
September	185.000	200.000	150.000	250.000
Oktober	160.000	250.000	150.000	250.000
November	160.000	250.000	160.000	250.000
Desember	185.000	250.000	160.000	250.000
Rata-Rata	205.000	231.667	164.167	250.000

Tabel 56. Harga Produsen Sektor Pertanian Tahun 2015
Kelompok : Buah-buahan
Jenis Barang : Tomat Buah
Kualitas : Segar
Satuan : Rp / 100 Kg

Bulan	K a b u p a t e n			
	Tapanuli Selatan	Toba Samosir	Labuhanbatu	Humbang Hasundutan
(1)	(2)	(3)	(4)	(5)
Januari	550.000	150.000	700.000	250.000
Februari	450.000	200.000	700.000	380.000
Maret	250.000	400.000	700.000	500.000
April	200.000	350.000	700.000	500.000
Mei	350.000	500.000	750.000	400.000
Juni	450.000	500.000	750.000	700.000
Juli	450.000	600.000	750.000	300.000
Agustus	350.000	600.000	500.000	200.000
September	450.000	400.000	450.000	250.000
Oktober	600.000	700.000	500.000	700.000
November	500.000	600.000	450.000	650.000
Desember	400.000	800.000	500.000	500.000
Rata-Rata	416.667	483.333	620.833	444.167

Tabel 57. Harga Produsen Sub Sektor Perkebunan Tahun 2015

Kelompok : Perkebunan Rakyat
 Jenis Barang : Kelapa Belum Dikupas
 Kualitas : Tua
 Satuan : Rp / 100 butir

Bulan	K a b u p a t e n				
	Nias	Madina	Tapanuli Selatan	Tapanuli Tengah	Labuhanbatu
(1)	(2)	(3)	(4)	(5)	(6)
Januari	250.000	300.000	250.000	200.000	400.000
Februari	250.000	300.000	240.000	200.000	400.000
Maret	250.000	350.000	250.000	200.000	400.000
April	250.000	300.000	240.000	200.000	350.000
Mei	250.000	300.000	230.000	200.000	400.000
Juni	250.000	300.000	250.000	250.000	400.000
Juli	250.000	300.000	260.000	250.000	400.000
Agustus	250.000	300.000	240.000	250.000	400.000
September	250.000	200.000	180.000	250.000	400.000
Oktober	250.000	200.000	180.000	250.000	400.000
November	250.000	200.000	200.000	250.000	400.000
Desember	250.000	200.000	220.000	250.000	400.000
Rata-Rata	250.000	270.833	228.333	229.167	395.833

Tabel 57. Harga Produsen Sub Sektor Perkebunan Tahun 2015

Kelompok : Perkebunan Rakyat
 Jenis Barang : Kelapa Belum Dikupas
 Kualitas : Tua
 Satuan : Rp / 100 butir

Lanjutan....

Bulan	K a b u p a t e n				
	Simalungun	Dairi	Karo	Deli Serdang	Langkat
(1)	(7)	(8)	(9)	(10)	(11)
Januari	325.000	350.000	275.000	500.000	675.000
Februari	325.000	350.000	300.000	450.000	575.000
Maret	325.000	350.000	350.000	450.000	575.000
April	325.000	350.000	300.000	400.000	350.000
Mei	325.000	350.000	300.000	400.000	350.000
Juni	350.000	275.000	325.000	400.000	350.000
Juli	350.000	275.000	350.000	400.000	350.000
Agustus	350.000	300.000	350.000	400.000	350.000
September	350.000	300.000	300.000	400.000	350.000
Oktober	375.000	300.000	350.000	350.000	375.000
November	375.000	350.000	325.000	350.000	400.000
Desember	400.000	350.000	300.000	350.000	425.000
Rata-Rata	347.917	325.000	318.750	404.167	427.083

Tabel 57. Harga Produsen Sub Sektor Perkebunan Tahun 2015

Kelompok : Perkebunan Rakyat
 Jenis Barang : Kelapa Belum Dikupas
 Kualitas : Tua
 Satuan : Rp / 100 butir

Lanjutan....

Bulan	K a b u p a t e n				
	Nias	Selatan	Batu Bara	Padang Lawas Utara	Padang Lawas
(1)	(12)	(13)	(14)	(15)	(16)
Januari	127.000	303.500	300.000	450.000	125.000
Februari	127.000	301.500	300.000	500.000	125.000
Maret	130.000	302.000	300.000	450.000	125.000
April	130.000	314.000	300.000	450.000	125.000
Mei	130.000	314.250	300.000	450.000	125.000
Juni	130.000	313.500	300.000	550.000	125.000
Juli	135.000	315.000	350.000	600.000	125.000
Agustus	135.000	309.500	350.000	500.000	125.000
September	140.000	309.000	300.000	500.000	125.000
Oktober	135.000	308.500	400.000	450.000	125.000
November	135.000	309.000	400.000	500.000	125.000
Desember	135.000	388.500	400.000	500.000	125.000
Rata-Rata	132.417	315.688	333.333	491.667	125.000

Tabel 58. Harga Produsen Sub Sektor Perkebunan Tahun 2015
 Kelompok : Perkebunan Rakyat
 Jenis Barang : Kelapa Belum Dikupas
 Kualitas : Muda
 Satuan : Rp / 100 butir

Bulan	K a b u p a t e n			
	Mandailing Natal	Tapanuli Selatan	Tapanuli Tengah	Labuhanbatu
(1)	(2)	(3)	(4)	(5)
Januari	500.000	325.000	300.000	200.000
Februari	500.000	300.000	300.000	200.000
Maret	500.000	320.000	300.000	200.000
April	400.000	300.000	300.000	200.000
Mei	400.000	300.000	300.000	250.000
Juni	400.000	300.000	350.000	250.000
Juli	400.000	300.000	350.000	250.000
Agustus	400.000	280.000	350.000	250.000
September	300.000	300.000	350.000	250.000
Oktober	300.000	300.000	350.000	250.000
November	300.000	250.000	350.000	250.000
Desember	300.000	300.000	350.000	400.000
Rata-Rata	391.667	297.917	329.167	245.833

Tabel 58. Harga Produsen Sub Sektor Perkebunan Tahun 2015

Kelompok : Perkebunan Rakyat
 Jenis Barang : Kelapa Belum Dikupas
 Kualitas : Muda
 Satuan : Rp / 100 butir

Lanjutan.....

Bulan	K a b u p a t e n			
	Karo	Langkat	Nias Selatan	Nias Utara
(1)	(6)	(7)	(8)	(10)
Januari	250.000	800.000	242.000	150.000
Februari	300.000	650.000	242.000	150.000
Maret	400.000	650.000	245.000	150.000
April	300.000	300.000	245.000	150.000
Mei	300.000	300.000	250.000	150.000
Juni	350.000	300.000	250.000	150.000
Juli	400.000	300.000	260.000	150.000
Agustus	400.000	300.000	260.000	150.000
September	300.000	300.000	260.000	150.000
Oktober	300.000	350.000	260.000	150.000
November	300.000	375.000	260.000	150.000
Desember	300.000	400.000	260.000	150.000
Rata-Rata	325.000	418.750	252.833	150.000

Tabel 59. Harga Produsen Sub Sektor Perkebunan Tahun 2015
Kelompok : Perkebunan Rakyat
Jenis Barang : Kopi Biji Kering
Kualitas : Arabica
Satuan : Rp / 100 Kg

Bulan	K a b u p a t e n						
	Tapanuli Selatan	Tapanuli Utara	Toba Samosir	Simalungun	Karo	Deli Serdang	Samosir
(1)	(2)	(3)	(4)	(5)	(6)	(7)	(8)
Januari	2.100.000	1.666.500	1.850.000	2.100.000	2.000.000	1.350.000	1.550.000
Februari	2.200.000	1.687.335	1.900.000	1.900.000	1.900.000	1.350.000	1.250.000
Maret	2.000.000	1.749.835	1.900.000	2.200.000	2.100.000	1.300.000	1.350.000
April	2.100.000	1.916.668	2.400.000	1.900.000	2.000.000	1.300.000	1.500.000
Mei	2.500.000	2.083.337	2.400.000	2.000.000	2.000.000	1.500.000	1.500.000
Juni	2.100.000	1.791.335	2.400.000	2.000.000	2.400.000	1.500.000	1.650.000
Juli	2.100.000	1.729.168	2.500.000	1.800.000	2.700.000	1.600.000	1.750.000
Agustus	2.200.000	1.583.333	2.400.000	2.000.000	2.750.000	1.600.000	1.650.000
September	2.200.000	1.633.333	1.900.000	2.000.000	2.700.000	1.600.000	1.650.000
Oktober	2.300.000	1.791.667	2.110.000	2.100.000	4.000.000	1.600.000	1.650.000
November	2.300.000	1.916.668	2.200.000	2.000.000	4.000.000	1.650.000	1.700.000
Desember	2.300.000	1.916.668	2.000.000	2.150.000	3.800.000	1.550.000	1.700.000
Rata-Rata	2.200.000	1.788.821	2.163.333	2.012.500	2.695.833	1.491.667	1.575.000

Tabel 60. Harga Produsen Sub Sektor Perkebunan Tahun 2015
Kelompok : Perkebunan Rakyat
Jenis Barang : Kopi Biji Kering
Kualitas : Robusta
Satuan : Rp / 100 Kg

Bulan	K a b u p a t e n						
	Mandailing Natal	Tapanuli Selatan	Toba Samosir	Simalungun	Dairi	Karo	Samosir
(1)	(2)	(3)	(4)	(5)	(6)	(7)	(8)
Januari	2.700.000	2.200.000	2.650.000	1.800.000	1.900.000	2.500.000	2.000.000
Februari	2.700.000	2.000.000	2.100.000	1.700.000	1.900.000	2.300.000	2.500.000
Maret	2.700.000	2.100.000	2.100.000	1.850.000	2.100.000	2.450.000	2.450.000
April	2.700.000	2.000.000	2.500.000	2.000.000	2.150.000	2.450.000	2.300.000
Mei	2.700.000	2.000.000	2.500.000	1.900.000	2.150.000	2.300.000	2.300.000
Juni	2.700.000	1.900.000	2.500.000	1.800.000	2.000.000	2.400.000	2.450.000
Juli	2.700.000	1.900.000	2.600.000	1.600.000	1.900.000	2.300.000	2.600.000
Agustus	2.700.000	2.100.000	2.500.000	1.800.000	2.000.000	2.400.000	2.500.000
September	2.700.000	2.100.000	2.100.000	1.800.000	2.150.000	2.350.000	2.500.000
Oktober	2.700.000	2.100.000	2.200.000	1.900.000	2.050.000	2.300.000	2.500.000
November	2.700.000	2.100.000	2.500.000	1.900.000	2.100.000	2.400.000	2.500.000
Desember	2.700.000	2.200.000	2.200.000	1.900.000	2.150.000	2.550.000	2.500.000
Rata-Rata	2.700.000	2.058.333	2.370.833	1.829.167	2.045.833	2.391.667	2.425.000

Tabel 61. Harga Produsen Sub Sektor Perkebunan Tahun 2015

Kelompok : Perkebunan Rakyat
 Jenis Barang : Coklat Biji Kering
 Kualitas : -
 Satuan : Rp / 100 Kg

Bulan	K a b u p a t e n				
	Nias	Mandailing Natal	Tapanuli Selatan	Tapanuli Utara	Toba Samosir
(1)	(2)	(3)	(4)	(5)	(6)
Januari	2.200.000	2.800.000	1.950.000	2.150.000	2.900.000
Februari	2.175.000	2.100.000	2.000.000	1.750.000	2.600.000
Maret	2.350.000	2.500.000	2.250.000	1.800.000	2.600.000
April	2.225.000	2.500.000	2.200.000	1.800.000	2.900.000
Mei	2.175.000	2.500.000	2.425.000	1.900.000	2.900.000
Juni	2.275.000	2.500.000	2.450.000	2.050.000	2.900.000
Juli	2.200.000	2.500.000	2.500.000	2.000.000	2.900.000
Agustus	2.100.000	2.500.000	2.550.000	2.000.000	2.800.000
September	2.225.000	2.500.000	2.850.000	1.850.000	2.400.000
Oktober	2.050.000	2.500.000	2.350.000	2.150.000	2.500.000
November	2.250.000	2.500.000	2.400.000	2.250.000	2.400.000
Desember	2.325.000	2.500.000	3.100.000	2.400.000	2.400.000
Rata-Rata	2.212.500	2.491.667	2.418.750	2.008.333	2.683.333

Tabel 61. Harga Produsen Sub Sektor Perkebunan Tahun 2015

Kelompok : Perkebunan Rakyat

Jenis Barang : Coklat Biji Kering

Kualitas : -

Satuan : Rp / 100 Kg

Lanjutan....

Bulan	K a b u p a t e n				
	Labuhanbatu	Simalungun	Dairi	Karo	Deli Serdang
(1)	(7)	(8)	(9)	(10)	(11)
Januari	2.200.000	2.100.000	2.000.000	2.300.000	2.700.000
Februari	2.000.000	2.025.000	2.000.000	2.450.000	2.800.000
Maret	2.400.000	2.150.000	2.500.000	2.350.000	2.700.000
April	2.300.000	2.325.000	2.300.000	2.275.000	2.350.000
Mei	2.100.000	2.425.000	2.500.000	2.350.000	2.400.000
Juni	2.100.000	2.250.000	2.600.000	2.750.000	2.400.000
Juli	2.100.000	1.850.000	2.700.000	2.825.000	2.500.000
Agustus	2.100.000	2.000.000	2.550.000	2.900.000	2.400.000
September	2.500.000	2.025.000	2.800.000	2.850.000	2.400.000
Oktober	2.500.000	2.300.000	2.700.000	2.250.000	2.825.000
November	2.500.000	2.500.000	3.000.000	2.950.000	2.825.000
Desember	2.500.000	2.500.000	2.950.000	3.400.000	2.825.000
Rata-Rata	2.275.000	2.204.167	2.550.000	2.637.500	2.593.750

Tabel 61. Harga Produsen Sub Sektor Perkebunan Tahun 2015

Kelompok : Perkebunan Rakyat

Jenis Barang : Coklat Biji Kering

Kualitas : -

Satuan : Rp / 100 Kg

Lanjutan....

Bulan	K a b u p a t e n					
	Langkat	Nias Selatan	Samosir	Batu Bara	Labuhanbatu Utara	Nias Utara
(1)	(12)	(13)	(14)	(15)	(16)	(17)
Januari	2.500.000	1.610.000	2.000.000	2.320.000	2.600.000	2.000.000
Februari	2.450.000	1.610.000	2.000.000	2.375.000	1.700.000	2.000.000
Maret	2.560.000	1.600.000	2.400.000	2.422.500	1.700.000	2.000.000
April	2.460.000	1.400.000	2.200.000	2.025.000	1.900.000	2.000.000
Mei	2.460.000	1.400.000	2.200.000	2.110.000	2.300.000	2.000.000
Juni	2.460.000	1.400.000	2.300.000	2.175.000	2.300.000	2.000.000
Juli	2.460.000	1.600.000	2.500.000	2.030.000	2.300.000	1.800.000
Agustus	2.135.000	1.600.000	2.500.000	2.425.000	2.300.000	1.800.000
September	2.150.000	2.000.000	2.500.000	2.400.000	2.300.000	1.800.000
Oktober	2.250.000	2.000.000	2.500.000	2.325.000	2.700.000	2.000.000
November	2.475.000	2.000.000	2.500.000	2.450.000	2.500.000	2.000.000
Desember	2.300.000	2.000.000	2.500.000	2.440.000	2.500.000	2.000.000
Rata-Rata	2.388.333	1.685.000	2.341.667	2.291.458	2.258.333	1.950.000

Tabel 62. Harga Produsen Sub Sektor Perkebunan Tahun 2015
Kelompok : Perkebunan Rakyat
Jenis Barang : Karet
Kualitas : Jinton
Satuan : Rp / Kg

Bulan	K a b u p a t e n				
	Tapanuli Selatan	Tapanuli Utara	Simalungun	Langkat	Nias Utara
(1)	(2)	(3)	(4)	(5)	(6)
Januari	5.400	6.750	6.500	6.750	5.500
Februari	4.800	6.000	5.500	6.750	6.500
Maret	5.000	6.250	6.000	7.150	6.500
April	5.000	6.250	7.000	6.900	6.000
Mei	5.000	6.000	7.000	7.100	5.500
Juni	5.800	6.500	7.500	7.250	6.500
Juli	5.500	6.750	6.500	7.500	6.000
Agustus	4.800	6.000	6.000	5.750	5.500
September	4.500	5.250	5.500	6.100	5.500
Oktober	5.000	5.850	5.500	6.150	6.500
November	4.600	5.000	6.000	6.000	5.000
Desember	4.800	5.000	6.000	5.650	5.000
Rata-Rata	5.017	5.967	6.250	6.588	5.833

Tabel 63. Harga Produsen Sub Sektor Perkebunan Tahun 2015
Kelompok : Perkebunan Rakyat
Jenis Barang : Karet
Kualitas : Campur Cuka
Satuan : Rp / Kg

Bulan	K a b u p a t e n				
	Mandailing Natal	Tapanuli Selatan	Tapanuli Tengah	Labuhanbatu	Simalungun
(1)	(2)	(3)	(4)	(5)	(6)
Januari	7.000	4.500	6.000	4.500	5.650
Februari	7.000	4.500	6.000	4.500	5.000
Maret	7.000	4.500	5.500	4.500	5.900
April	7.000	4.500	5.500	4.500	5.750
Mei	7.000	6.000	6.500	4.500	6.000
Juni	7.500	6.000	7.500	4.500	7.500
Juli	7.500	5.000	6.200	4.500	6.250
Agustus	7.000	4.500	6.000	4.500	5.400
September	6.000	5.000	5.300	4.000	5.000
Oktober	6.500	4.000	6.000	4.000	5.050
November	5.500	5.000	5.000	4.000	4.750
Desember	5.000	4.000	4.500	4.000	4.500
Rata-Rata	6.667	4.792	5.833	4.333	5.563

Tabel 63. Harga Produsen Sub Sektor Perkebunan Tahun 2015
 Kelompok : Perkebunan Rakyat
 Jenis Barang : Karet
 Kualitas : Campur Cuka
 Satuan : Rp / Kg

Lanjutan....

Bulan	K a b u p a t e n			
	Deli Serdang	Padang Lawas Utara	Padang Lawas	Labuhanbatu Utara
(1)	(7)	(8)	(9)	(10)
Januari	5.000	6.000	5.000	4.500
Februari	5.000	5.000	4.500	4.500
Maret	5.000	5.000	5.000	4.500
April	4.500	5.500	5.000	4.500
Mei	4.500	6.000	6.000	4.500
Juni	4.500	5.500	5.500	5.000
Juli	5.000	6.000	6.000	4.500
Agustus	5.000	5.000	4.500	4.500
September	5.000	5.000	5.000	4.500
Oktober	5.000	5.000	4.500	5.000
November	5.000	5.200	5.300	4.000
Desember	5.000	5.200	5.100	5.200
Rata-Rata	4.875	5.367	5.117	4.600

Tabel 64. Harga Produsen Sub Sektor Perkebunan Tahun 2015

Kelompok : Perkebunan Rakyat

Jenis Barang : Karet

Kualitas : Tidak Campur Cuka

Satuan : Rp / Kg

Bulan	K a b u p a t e n					
	Nias	Labuhanbatu	Simalungun	Deli Serdang	Nias Selatan	Batu Bara
(1)	(2)	(3)	(4)	(5)	(6)	(7)
Januari	5.250	6.500	5.000	7.000	6.000	8.700
Februari	5.000	6.500	4.500	7.000	5.000	8.800
Maret	6.000	6.500	5.000	7.000	5.500	8.750
April	6.250	6.500	4.500	6.000	6.000	8.900
Mei	5.750	6.500	5.000	6.000	6.500	8.850
Juni	7.250	6.500	6.500	6.000	5.000	8.700
Juli	7.000	6.500	4.500	6.000	6.000	8.800
Agustus	6.250	6.500	5.000	6.000	6.000	8.700
September	6.500	5.500	5.500	6.000	5.000	8.800
Oktober	6.350	5.500	4.500	6.000	5.500	8.600
November	6.250	5.500	4.500	6.000	6.000	8.700
Desember	5.400	5.500	5.500	6.000	6.500	8.600
Rata-Rata	6.104	6.167	5.000	6.250	5.750	8.742

Tabel 65. Harga Produsen Sub Sektor Perkebunan Tahun 2015
Kelompok : Perkebunan Rakyat
Jenis Barang : Sereh
Kualitas : Segar
Satuan : Rp / Kg

Bulan	K a b u p a t e n			
	Mandailing Natal	Dairi	Karo	Langkat
(1)	(2)	(3)	(4)	(5)
Januari	2.000	1.000	2.000	5.000
Februari	2.000	1.000	2.000	5.000
Maret	2.000	1.000	2.000	5.000
April	2.000	1.000	2.000	5.000
Mei	2.000	1.000	2.000	5.000
Juni	2.000	1.000	2.000	5.000
Juli	2.000	1.000	2.000	5.000
Agustus	2.000	1.000	2.000	5.000
September	2.000	1.000	2.000	5.000
Oktober	2.000	1.000	3.000	5.000
November	2.000	1.000	3.000	5.000
Desember	2.000	1.000	3.000	5.000
Rata-Rata	2.000	1.000	2.250	5.000

Tabel 66. Harga Produsen Sub Sektor Perkebunan Tahun 2015
 Kelompok : Perkebunan Rakyat
 Jenis Barang : Kelapa Sawit
 Kualitas : Tandan Buah Segar
 Satuan : Rp / 100 Kg

Bulan	K a b u p a t e n					
	Tapanuli Tengah	Labuhanbatu	Simalungun	Dairi	Karo	Deli Serdang
(1)	(2)	(3)	(4)	(5)	(6)	(7)
Januari	125.000	127.000	130.000	100.000	140.000	140.000
Februari	110.000	127.000	125.000	100.000	160.000	130.000
Maret	107.000	125.000	137.500	110.000	150.000	130.000
April	115.000	117.000	128.750	100.000	140.000	130.000
Mei	95.000	105.000	122.500	90.000	150.000	130.000
Juni	95.000	107.000	123.750	100.000	170.000	130.000
Juli	80.000	107.000	117.500	90.000	160.000	130.000
Agustus	50.000	60.000	90.000	90.000	120.000	140.000
September	60.000	57.000	56.250	52.000	110.000	140.000
Oktober	70.000	57.000	71.250	63.300	90.000	80.000
November	70.000	70.000	88.250	65.000	90.000	80.000
Desember	75.000	85.000	96.250	70.000	90.000	80.000
Rata-Rata	87.667	95.333	107.250	85.858	130.833	120.000

Tabel 66. Harga Produsen Sub Sektor Perkebunan Tahun 2015

Kelompok : Perkebunan Rakyat
 Jenis Barang : Kelapa Sawit
 Kualitas : Tandan Buah Segar
 Satuan : Rp / 100 Kg

Lanjutan....

Bulan	K a b u p a t e n				
	Langkat	Batu Bara	Padang Lawas Utara	Padang Lawas	Labuhanbatu Utara
(1)	(8)	(9)	(10)	(11)	(12)
Januari	130.000	144.000	145.000	145.000	140.000
Februari	122.500	144.000	142.000	140.000	135.000
Maret	120.000	146.500	150.000	145.000	140.000
April	113.500	140.000	125.000	125.000	130.000
Mei	107.500	126.000	140.000	135.000	115.000
Juni	112.500	125.000	130.000	130.000	118.000
Juli	90.000	116.000	112.000	115.000	105.000
Agustus	57.500	100.500	58.000	80.000	75.000
September	74.750	85.000	68.000	55.000	78.000
Oktober	97.500	87.500	80.000	90.000	98.000
November	99.500	103.000	90.000	90.000	100.000
Desember	93.000	105.000	100.000	96.000	98.000
Rata-Rata	101.521	118.542	111.667	112.167	111.000

Tabel 67. Harga Produsen Sub Sektor Perkebunan Tahun 2015
Kelompok : Perkebunan Rakyat
Jenis Barang : Pinang
Kualitas : Segar
Satuan : Rp / 100 Kg

Bulan	K a b u p a t e n					
	Nias	Mandailing Natal	Tapanuli Selatan	Tapanuli Tengah	Labuhan-batu	Simalungun
(1)	(2)	(3)	(4)	(5)	(6)	(7)
Januari	800.000	700.000	500.000	600.000	120.000	500.000
Februari	700.000	600.000	600.000	800.000	120.000	700.000
Maret	950.000	500.000	900.000	750.000	120.000	1.150.000
April	850.000	900.000	1.000.000	1.100.000	100.000	750.000
Mei	900.000	1.000.000	1.000.000	900.000	200.000	700.000
Juni	975.000	1.000.000	1.000.000	1.200.000	200.000	900.000
Juli	950.000	1.000.000	1.500.000	1.000.000	200.000	1.100.000
Agustus	1.000.000	1.000.000	1.300.000	1.400.000	200.000	700.000
September	1.000.000	1.500.000	1.200.000	1.300.000	300.000	625.000
Oktober	810.000	1.500.000	1.300.000	1.500.000	300.000	900.000
November	795.000	1.500.000	1.500.000	1.600.000	300.000	1.000.000
Desember	785.000	1.700.000	1.000.000	1.000.000	400.000	815.000
Rata-Rata	876.250	1.075.000	1.066.667	1.095.833	213.333	820.000

Tabel 67. Harga Produsen Sub Sektor Perkebunan Tahun 2015
Kelompok : Perkebunan Rakyat
Jenis Barang : Pinang
Kualitas : Segar
Satuan : Rp / 100 Kg

Lanjutan....

Bulan	K a b u p a t e n				
	Dairi	Deli Serdang	Langkat	Padang Lawas Utara	Nias Utara
(1)	(8)	(9)	(10)	(11)	(12)
Januari	500.000	575.000	700.000	275.000	350.000
Februari	500.000	575.000	700.000	275.000	350.000
Maret	800.000	475.000	1.000.000	275.000	350.000
April	900.000	465.000	950.000	275.000	350.000
Mei	1.025.000	450.000	1.000.000	275.000	350.000
Juni	1.350.000	450.000	1.000.000	280.000	400.000
Juli	1.500.000	450.000	1.300.000	280.000	400.000
Agustus	1.100.000	400.000	1.275.000	280.000	400.000
September	1.200.000	375.000	1.325.000	300.000	400.000
Oktober	1.330.000	525.000	1.000.000	300.000	450.000
November	1.300.000	400.000	1.325.000	300.000	450.000
Desember	1.400.000	400.000	1.000.000	300.000	450.000
Rata-Rata	1.075.417	461.667	1.047.917	284.583	391.667

Tabel 68. Harga Produsen Sub Sektor Perkebunan Tahun 2015

Kelompok : Perkebunan Rakyat
 Jenis Barang : Gula Merah
 Kualitas : Aren
 Satuan : Rp / Kg

Bulan	K a b u p a t e n						
	Mandailing Natal	Tapanuli Selatan	Labuhan- batu	Simalungun	Karo	Deli Serdang	Langkat
(1)	(2)	(3)	(4)	(5)	(6)	(7)	(8)
Januari	14.000	10.000	22.000	21.333	18.000	20.000	16.000
Februari	13.000	10.000	22.000	21.000	20.000	20.000	15.000
Maret	14.000	11.000	22.000	21.000	20.000	18.000	15.000
April	16.000	15.000	22.000	21.000	20.000	17.750	16.000
Mei	17.500	15.000	22.000	21.667	20.000	17.500	14.500
Juni	19.000	15.000	22.000	23.333	22.000	17.500	14.500
Juli	20.000	13.000	22.000	23.333	22.500	20.500	14.500
Agustus	17.000	10.000	22.000	20.333	20.000	20.500	15.000
September	17.000	9.000	22.000	19.667	22.000	20.500	15.000
Oktober	17.000	10.000	22.000	20.000	20.000	20.250	13.000
November	17.000	13.000	22.000	23.667	21.000	18.750	15.000
Desember	17.000	13.000	23.000	24.333	22.000	19.000	14.500
Rata-Rata	16.542	12.000	22.083	21.722	20.625	19.188	14.833

Tabel 69. Harga Produsen Sektor Peternakan Tahun 2015

Kelompok : Ternak Besar
 Jenis Barang : Sapi Potong
 Kualitas : Lokal
 Satuan : Rp / Ekor (250 Kg)

Bulan	K a b u p a t e n				
	Mandailing Natal	Tapanuli Selatan	Simalungun	Deli Serdang	Langkat
(1)	(2)	(3)	(4)	(5)	(6)
Januari	11.500.000	8.850.000	12.750.000	16.375.000	8.400.000
Februari	11.500.000	8.470.000	14.100.000	17.000.000	8.450.000
Maret	11.500.000	8.140.000	13.650.000	17.000.000	8.450.000
April	11.500.000	8.265.000	13.150.000	17.000.000	8.500.000
Mei	11.500.000	8.125.000	13.250.000	17.000.000	8.500.000
Juni	11.500.000	8.260.000	13.500.000	17.000.000	8.750.000
Juli	12.000.000	8.375.000	16.500.000	17.000.000	8.950.000
Agustus	12.000.000	8.460.000	17.250.000	17.000.000	9.500.000
September	13.000.000	9.000.000	17.750.000	17.000.000	9.700.000
Oktober	13.000.000	9.000.000	16.750.000	17.000.000	9.500.000
November	13.000.000	8.800.000	14.250.000	17.000.000	9.750.000
Desember	13.000.000	8.225.000	15.500.000	17.000.000	9.750.000
Rata-Rata	12.083.333	8.497.500	14.866.667	16.947.917	9.016.667

Tabel 69. Harga Produsen Sektor Peternakan Tahun 2015
 Kelompok : Ternak Besar
 Jenis Barang : Sapi Potong
 Kualitas : Lokal
 Satuan : Rp / Ekor (250 Kg)

Lanjutan

Bulan	K a b u p a t e n			
	Serdang Bedagai	Batu Bara	Padang Lawas Utara	Padang Lawas
(1)	(7)	(8)	(9)	(10)
Januari	14.625.000	12.500.000	11.066.667	11.500.000
Februari	14.875.000	12.500.000	11.066.667	12.500.000
Maret	14.875.000	12.500.000	11.066.667	12.500.000
April	14.875.000	12.500.000	11.066.667	12.500.000
Mei	13.875.000	12.500.000	11.233.333	12.000.000
Juni	14.125.000	12.700.000	11.400.000	12.000.000
Juli	14.375.000	13.000.000	11.566.667	12.000.000
Agustus	14.375.000	14.000.000	11.733.333	12.000.000
September	14.500.000	14.500.000	12.033.333	12.000.000
Oktober	14.250.000	13.800.000	12.050.000	12.000.000
November	13.750.000	13.500.000	12.050.000	12.000.000
Desember	14.000.000	13.000.000	12.050.000	12.000.000
Rata-Rata	14.375.000	13.083.333	11.531.945	12.083.333

Tabel 70. Harga Produsen Sektor Peternakan Tahun 2015

Kelompok : Ternak Besar
 Jenis Barang : Kerbau
 Kualitas : Lokal
 Satuan : Rp / Ekor (250 Kg)

Bulan	K a b u p a t e n				
	Mandailing Natal	Tapanuli Selatan	Toba Samosir	Simalungun	Deli Serdang
(1)	(2)	(3)	(4)	(5)	(6)
Januari	15.487.500	15.750.000	13.000.000	15.833.333	15.294.444
Februari	15.487.500	14.500.000	13.000.000	15.833.333	15.211.111
Maret	15.737.500	13.800.000	13.000.000	16.000.000	15.266.667
April	15.862.500	13.500.000	13.000.000	16.000.000	15.266.667
Mei	15.875.000	13.500.000	13.000.000	16.000.000	15.266.667
Juni	16.125.000	14.000.000	13.000.000	17.500.000	15.766.667
Juli	16.125.000	14.500.000	13.000.000	20.166.667	16.655.556
Agustus	16.250.000	14.500.000	13.000.000	21.000.000	16.933.333
September	16.250.000	14.500.000	13.000.000	22.000.000	17.266.667
Oktober	16.250.000	14.500.000	13.000.000	20.333.333	16.711.111
November	16.250.000	14.000.000	13.000.000	19.833.333	16.544.444
Desember	16.250.000	13.250.000	13.000.000	22.833.333	17.544.444
Rata-Rata	15.995.833	14.191.667	13.000.000	18.611.111	16.143.982

Tabel 70. Harga Produsen Sektor Peternakan Tahun 2015

Kelompok : Ternak Besar
 Jenis Barang : Kerbau
 Kualitas : Lokal
 Satuan : Rp / Ekor (250 Kg)

Lanjutan

Bulan	K a b u p a t e n				
	Langkat	Humbang Hasundutan	Batu Bara	Padang Lawas Utara	Padang Lawas
(1)	(7)	(8)	(9)	(10)	(11)
Januari	9.650.000	14.700.000	15.500.000	11.866.667	17.000.000
Februari	9.750.000	14.700.000	15.500.000	11.866.667	17.000.000
Maret	9.850.000	14.700.000	15.500.000	11.866.667	17.000.000
April	9.850.000	13.800.000	15.500.000	11.866.667	17.000.000
Mei	10.500.000	13.800.000	15.500.000	12.033.333	15.000.000
Juni	11.000.000	13.900.000	15.800.000	12.200.000	17.000.000
Juli	11.500.000	14.000.000	16.000.000	12.366.667	17.000.000
Agustus	12.000.000	14.000.000	17.000.000	12.533.333	17.000.000
September	12.200.000	14.000.000	17.500.000	12.533.333	17.000.000
Oktober	12.250.000	14.000.000	16.800.000	12.533.333	17.000.000
November	12.750.000	14.000.000	16.500.000	12.533.333	17.000.000
Desember	12.750.000	14.200.000	16.000.000	12.533.333	17.000.000
Rata-Rata	11.170.833	14.150.000	16.091.667	12.227.778	16.833.333

Tabel 71. Harga Produsen Sektor Peternakan Tahun 2015
Kelompok : Ternak Kecil
Jenis Barang : Kambing
Kualitas : Kacang
Satuan : Rp / Ekor (15 Kg)

Bulan	K a b u p a t e n			
	Mandailing Natal	Tapanuli Selatan	Simalungun	Deli Serdang
(1)	(2)	(3)	(4)	(5)
Januari	1.466.667	1.150.000	866.667	820.000
Februari	1.466.667	1.125.000	933.333	800.000
Maret	1.533.333	1.200.000	933.333	800.000
April	1.533.333	1.150.000	933.333	850.000
Mei	1.533.333	1.150.000	950.000	850.000
Juni	1.533.333	1.150.000	950.000	850.000
Juli	1.533.333	1.100.000	1.033.333	850.000
Agustus	1.550.000	1.140.000	1.066.667	850.000
September	1.550.000	1.450.000	1.100.000	850.000
Oktober	1.550.000	1.450.000	1.033.333	850.000
November	1.550.000	1.430.000	900.000	850.000
Desember	1.550.000	1.430.000	1.000.000	850.000
Rata-Rata	1.529.167	1.243.750	975.000	839.167

Tabel 71. Harga Produsen Sektor Peternakan Tahun 2015
 Kelompok : Ternak Kecil
 Jenis Barang : Kambing
 Kualitas : Kacang
 Satuan : Rp / Ekor (15 Kg)

Lanjutan

Bulan	K a b u p a t e n			
	Langkat	Serdang Bedagai	Batu Bara	Padang Lawas Utara
(1)	(6)	(7)	(8)	(9)
Januari	800.000	1.200.000	900.000	1.333.333
Februari	800.000	1.200.000	900.000	1.333.333
Maret	800.000	1.200.000	900.000	1.333.333
April	750.000	1.200.000	900.000	1.333.333
Mei	750.000	1.300.000	1.300.000	1.333.333
Juni	850.000	1.300.000	1.400.000	1.333.333
Juli	850.000	1.300.000	1.500.000	1.333.333
Agustus	900.000	1.300.000	2.000.000	1.366.667
September	900.000	1.300.000	2.400.000	1.450.000
Oktober	875.000	1.300.000	2.200.000	1.466.667
November	900.000	1.300.000	1.800.000	1.466.667
Desember	900.000	1.200.000	1.300.000	1.466.667
Rata-Rata	839.583	1.258.333	1.458.333	1.379.167

Tabel 72. Harga Produsen Sektor Peternakan Tahun 2015

Kelompok : Ternak Kecil
 Jenis Barang : Biri-Biri/ Domba
 Kualitas : Lokal
 Satuan : Rp / Ekor (70 Kg)

Bulan	K a b u p a t e n					
	Simalungun	Deli Serdang	Langkat	Serdang Bedagai	Padang Lawas Utara	Padang Lawas
(1)	(2)	(3)	(4)	(5)	(6)	(7)
Januari	1.400.000	1.650.000	795.000	1.200.000	1.600.000	1.250.000
Februari	1.350.000	1.600.000	800.000	1.300.000	1.600.000	1.250.000
Maret	1.350.000	1.600.000	825.000	1.300.000	1.600.000	1.300.000
April	1.350.000	1.600.000	800.000	1.300.000	1.600.000	1.300.000
Mei	1.400.000	1.600.000	800.000	1.300.000	1.600.000	900.000
Juni	1.400.000	1.600.000	850.000	1.300.000	1.600.000	1.250.000
Juli	1.650.000	1.600.000	850.000	1.300.000	1.600.000	1.250.000
Agustus	1.650.000	1.600.000	875.000	1.300.000	1.600.000	1.250.000
September	1.650.000	1.600.000	875.000	2.100.000	1.600.000	1.250.000
Oktober	1.550.000	1.600.000	850.000	2.000.000	1.600.000	1.250.000
November	1.450.000	1.600.000	875.000	2.000.000	1.600.000	1.250.000
Desember	1.450.000	1.600.000	875.000	2.000.000	1.600.000	1.250.000
Rata-Rata	1.470.833	1.604.167	839.167	1.533.333	1.600.000	1.229.167

Tabel 73. Harga Produsen Sektor Peternakan Tahun 2015

Kelompok : Ternak Kecil
 Jenis Barang : Babi
 Kualitas : Lokal
 Satuan : Rp / Ekor (70 Kg)

Bulan	K a b u p a t e n				
	Tapanuli Selatan	Tapanuli Utara	Toba Samosir	Humbang Hasundutan	Serdang Bedagai
(1)	(2)	(3)	(4)	(5)	(6)
Januari	2.000.000	1.820.000	2.100.000	1.890.000	1.200.000
Februari	2.000.000	1.820.000	2.100.000	1.960.000	1.200.000
Maret	2.000.000	1.750.000	2.100.000	2.030.000	1.200.000
April	2.000.000	1.820.000	2.100.000	2.030.000	1.200.000
Mei	2.000.000	1.820.000	2.100.000	2.030.000	1.200.000
Juni	2.000.000	1.890.000	2.100.000	2.030.000	1.200.000
Juli	2.000.000	1.890.000	2.100.000	2.100.000	1.200.000
Agustus	2.000.000	1.890.000	2.100.000	2.100.000	1.200.000
September	2.500.000	1.890.000	1.960.000	2.100.000	1.200.000
Oktober	2.500.000	1.960.000	1.960.000	2.100.000	1.200.000
November	2.500.000	2.030.000	2.100.000	2.100.000	1.200.000
Desember	2.500.000	2.030.000	2.100.000	2.100.000	1.200.000
Rata-Rata	2.166.667	1.884.167	2.076.667	2.047.500	1.200.000

Tabel 74. Harga Produsen Sektor Peternakan Tahun 2015
Kelompok : Unggas
Jenis Barang : Ayam
Kualitas : Kampung
Satuan : Rp / Ekor (1,5 Kg)

Bulan	K a b u p a t e n					
	Mandailing Natal	Tapanuli Selatan	Tapanuli Utara	Toba Samosir	Simalungun	Deli Serdang
(1)	(2)	(3)	(4)	(5)	(6)	(7)
Januari	75.625	55.000	82.500	82.500	74.833	48.750
Februari	72.813	55.000	82.500	82.500	67.500	52.500
Maret	72.813	57.500	82.500	82.500	70.000	52.500
April	73.000	56.000	82.500	82.500	67.000	52.500
Mei	73.625	54.000	82.500	82.500	70.000	52.500
Juni	74.250	56.500	82.500	82.500	71.667	52.500
Juli	74.875	50.000	82.500	82.500	69.000	52.500
Agustus	77.500	50.000	82.500	82.500	74.333	57.500
September	79.375	50.000	82.500	90.000	68.000	57.500
Oktober	79.000	50.000	82.500	90.000	69.000	57.500
November	77.750	51.000	82.500	90.000	66.333	57.500
Desember	77.750	52.500	82.500	90.000	69.000	57.500
Rata-Rata	75.698	53.125	82.500	85.000	69.722	54.271

Tabel 74. Harga Produsen Sektor Peternakan Tahun 2015

Kelompok : Unggas
 Jenis Barang : Ayam
 Kualitas : Kampung
 Satuan : Rp / Ekor (1,5 Kg)

Lanjutan....

Bulan	K a b u p a t e n					
	Langkat	Humbang Hasundutan	Serdang Bedagai	Batu Bara	Padang Lawas Utara	Padang Lawas
(1)	(8)	(9)	(10)	(11)	(12)	(13)
Januari	63.000	75.000	60.000	57.000	78.333	60.000
Februari	63.000	75.000	60.000	57.000	78.333	60.000
Maret	62.000	75.000	60.000	57.000	78.333	48.000
April	62.500	75.000	63.750	58.500	77.667	48.000
Mei	62.000	75.000	62.500	52.500	77.667	48.000
Juni	63.500	75.000	55.000	55.000	78.333	60.000
Juli	65.000	75.000	55.000	57.000	80.000	60.000
Agustus	65.000	75.000	55.000	65.000	80.000	60.000
September	65.000	75.000	57.500	50.000	80.000	60.000
Oktober	63.500	75.000	57.500	55.000	80.000	60.000
November	65.000	75.000	49.000	60.000	80.000	60.000
Desember	65.000	75.000	49.000	55.000	80.000	60.000
Rata-Rata	63.708	75.000	57.021	56.583	79.056	57.000

Tabel 75. Harga Produsen Sektor Peternakan Tahun 2015

Kelompok : Unggas
 Jenis Barang : Ayam
 Kualitas : Ras / Potong
 Satuan : Rp / Ekor (1,5 Kg)

Bulan	K a b u p a t e n				
	Mandailing Natal	Tapanuli Selatan	Toba Samosir	Simalungun	Deli Serdang
(1)	(2)	(3)	(4)	(5)	(6)
Januari	41.000	30.000	37.500	45.000	31.000
Februari	40.700	30.000	45.000	37.500	32.500
Maret	40.400	32.000	45.000	25.000	32.500
April	42.600	28.000	45.000	18.000	32.500
Mei	41.200	28.000	45.000	27.000	32.500
Juni	42.050	30.000	45.000	40.000	32.500
Juli	41.800	30.000	45.000	45.000	32.500
Agustus	43.300	32.000	45.000	46.000	37.500
September	44.000	32.000	45.000	46.500	37.500
Oktober	42.700	32.000	45.000	44.500	37.500
November	42.200	32.000	45.000	36.000	41.000
Desember	39.600	35.000	45.000	42.000	41.000
Rata-Rata	41.796	30.917	44.375	37.708	35.042

Tabel 75. Harga Produsen Sektor Peternakan Tahun 2015
Kelompok : Unggas
Jenis Barang : Ayam
Kualitas : Ras / Potong
Satuan : Rp / Ekor (1,5 Kg)

Lanjutan....

Bulan	K a b u p a t e n					
	Langkat	Humbang Hasundutan	Serdang Bedagai	Batu Bara	Padang Lawas Utara	Padang Lawas
(1)	(7)	(8)	(9)	(10)	(11)	(12)
Januari	36.000	36.000	26.750	34.500	47.500	48.000
Februari	36.000	36.000	26.750	25.500	47.500	48.000
Maret	35.500	36.000	18.500	25.500	47.500	48.000
April	34.500	36.000	19.500	27.000	47.500	48.000
Mei	34.250	36.000	20.500	30.000	47.500	48.000
Juni	35.500	36.000	30.000	30.000	49.000	48.000
Juli	36.500	36.000	27.500	32.000	49.000	48.000
Agustus	36.500	36.000	22.500	45.000	49.000	48.000
September	36.500	36.000	25.000	35.000	49.000	48.000
Oktober	36.000	36.000	27.250	33.000	49.000	48.000
November	34.500	36.000	23.125	35.000	49.000	48.000
Desember	34.500	36.000	23.500	35.000	49.000	48.000
Rata-Rata	35.521	36.000	24.240	32.292	48.375	48.000

Tabel 76. Harga Produsen Sektor Peternakan Tahun 2015
Kelompok : Unggas
Jenis Barang : Itik / Bebek
Kualitas : Lokal
Satuan : Rp / Ekor (1,5 Kg)

Bulan	K a b u p a t e n			
	Mandailing Natal	Tapanuli Selatan	Toba Samosir	Simalungun
(1)	(2)	(3)	(4)	(5)
Januari	53.000	30.000	52.500	35.000
Februari	54.000	30.000	52.500	35.000
Maret	54.000	30.000	52.500	33.500
April	54.000	30.000	52.500	34.000
Mei	54.000	30.000	52.500	35.000
Juni	54.000	30.000	52.500	39.000
Juli	55.000	30.000	52.500	42.500
Agustus	56.000	30.000	52.500	39.500
September	56.000	35.000	52.500	41.000
Oktober	56.000	35.000	52.500	40.000
November	57.400	35.000	52.500	35.500
Desember	57.400	35.000	52.500	40.000
Rata-Rata	55.067	31.667	52.500	37.500

Tabel 76. Harga Produsen Sektor Peternakan Tahun 2015

Kelompok : Unggas
 Jenis Barang : Itik / Bebek
 Kualitas : Lokal
 Satuan : Rp / Ekor (1,5 Kg)

Lanjutan....

Bulan	K a b u p a t e n				
	Deli Serdang	Serdang Bedagai	Batu Bara	Padang Lawas Utara	Padang Lawas
(1)	(6)	(7)	(8)	(9)	(10)
Januari	41.500	42.500	32.000	40.000	60.000
Februari	41.500	45.000	32.000	40.000	60.000
Maret	41.500	57.500	32.000	40.000	60.000
April	41.500	57.500	32.000	40.000	60.000
Mei	41.500	42.500	40.000	40.000	60.000
Juni	41.500	47.500	40.000	40.000	50.000
Juli	41.500	50.000	40.000	40.000	50.000
Agustus	41.500	45.000	40.000	40.000	50.000
September	41.500	40.000	40.000	40.000	50.000
Oktober	41.500	47.500	40.000	40.000	50.000
November	41.500	47.500	40.000	40.000	50.000
Desember	41.500	48.000	40.000	40.000	50.000
Rata-Rata	41.500	47.542	37.333	40.000	54.167

Tabel 77. Harga Produsen Sektor Peternakan Tahun 2015

Kelompok : Unggas
 Jenis Barang : Itik Manila
 Kualitas : Lokal
 Satuan : Rp / Ekor (1,5 Kg)

Bulan	K a b u p a t e n						
	Mandailing Natal	Tapanuli Selatan	Toba Samosir	Simalungun	Serdang Bedagai	Batu Bara	Padang Lawas Utara
(1)	(2)	(3)	(4)	(5)	(6)	(7)	(8)
Januari	66.600	46.000	52.500	60.000	50.000	37.500	45.667
Februari	66.600	46.000	67.500	60.000	50.000	37.500	45.667
Maret	66.600	48.000	67.500	65.000	75.000	37.500	45.667
April	66.600	46.000	67.500	55.000	75.000	37.500	46.000
Mei	66.600	45.000	67.500	52.500	75.000	37.500	46.000
Juni	66.600	50.000	67.500	56.000	75.000	37.500	46.000
Juli	67.600	46.000	67.500	57.500	75.000	37.500	46.667
Agustus	67.600	46.000	67.500	61.500	75.000	37.500	46.667
September	67.600	46.000	67.500	61.500	65.000	40.000	46.667
Oktober	68.600	46.000	67.500	61.500	60.000	40.000	46.667
November	70.000	44.000	67.500	61.500	60.000	40.000	46.667
Desember	70.000	44.000	67.500	62.500	60.000	40.000	46.667
Rata-Rata	67.583	46.083	66.250	59.542	66.250	38.333	46.250

Tabel 78. Harga Produsen Sektor Peternakan Tahun 2015

Kelompok : Unggas
 Jenis Barang : Angsa
 Kualitas : Lokal
 Satuan : Rp / Ekor (3 Kg)

Bulan	K a b u p a t e n			
	Mandailing Natal	Tapanuli Selatan	Toba Samosir	Simalungun
(1)	(2)	(3)	(4)	(5)
Januari	75.750	160.000	150.000	150.000
Februari	75.750	160.000	150.000	155.000
Maret	75.750	160.000	150.000	155.000
April	75.750	160.000	150.000	150.000
Mei	75.750	160.000	150.000	150.000
Juni	75.750	160.000	150.000	155.000
Juli	75.750	160.000	150.000	160.000
Agustus	75.000	160.000	150.000	160.000
September	76.250	160.000	150.000	158.000
Oktober	76.250	160.000	150.000	158.000
November	76.250	160.000	180.000	155.000
Desember	76.250	160.000	180.000	155.000
Rata-Rata	75.854	160.000	155.000	155.083

Tabel 78. Harga Produsen Sektor Peternakan Tahun 2015

Kelompok : Unggas
 Jenis Barang : Angsa
 Kualitas : Lokal
 Satuan : Rp / Ekor (3 Kg)

Lanjutan....

Bulan	K a b u p a t e n			
	Deli Serdang	Serdang Bedagai	Padang Lawas Utara	Padang Lawas
(1)	(6)	(7)	(8)	(9)
Januari	70.000	75.000	95.000	100.000
Februari	70.000	75.000	95.000	100.000
Maret	70.000	75.000	95.000	100.000
April	70.000	75.000	95.000	100.000
Mei	70.000	75.000	95.000	90.000
Juni	70.000	75.000	95.000	100.000
Juli	70.000	75.000	95.000	100.000
Agustus	70.000	70.000	95.000	100.000
September	70.000	69.000	95.000	100.000
Oktober	70.000	69.000	95.000	100.000
November	70.000	69.000	95.000	100.000
Desember	70.000	70.000	95.000	100.000
Rata-Rata	70.000	72.667	95.000	99.167

Tabel 79. Harga Produsen Sektor Peternakan Tahun 2015

Kelompok : Hasil-Hasil dari Peternakan
 Jenis Barang : Telur
 Kualitas : Ayam Kampung
 Satuan : Rp / 10 Butir

Bulan	K a b u p a t e n					
	Mandailing Natal	Tapanuli Selatan	Tapanuli Utara	Toba Samosir	Simalungun	Deli Serdang
(1)	(2)	(3)	(4)	(5)	(6)	(7)
Januari	30.333	34.000	25.000	25.000	20.000	20.500
Februari	30.000	34.000	25.000	25.000	20.000	20.500
Maret	29.167	34.000	25.000	25.000	20.000	20.500
April	30.000	35.000	25.000	25.000	20.000	20.500
Mei	30.000	35.000	25.000	25.000	17.500	20.500
Juni	30.833	35.000	25.000	25.000	20.000	20.500
Juli	31.667	35.000	25.000	25.000	20.000	20.500
Agustus	31.667	35.000	25.000	25.000	20.000	20.500
September	31.667	35.000	25.000	20.000	20.000	20.500
Oktober	31.667	35.000	25.000	20.000	20.000	20.500
November	31.667	33.000	25.000	20.000	20.000	21.000
Desember	31.667	34.000	25.000	25.000	20.500	21.000
Rata-Rata	30.861	34.500	25.000	23.750	19.833	20.583

Tabel 79. Harga Produsen Sektor Peternakan Tahun 2015
 Kelompok : Hasil-Hasil dari Peternakan
 Jenis Barang : Telur
 Kualitas : Ayam Kampung
 Satuan : Rp / 10 Butir

Lanjutan....

Bulan	K a b u p a t e n					
	Langkat	Humbang Hasundutan	Serdang Bedagai	Batu Bara	Padang Lawas Utara	Padang Lawas
(1)	(8)	(9)	(10)	(11)	(12)	(13)
Januari	26.000	20.000	20.000	20.000	30.000	30.000
Februari	25.000	20.000	20.000	20.000	30.000	25.000
Maret	25.000	20.000	20.000	20.000	30.000	25.000
April	25.000	20.000	22.500	20.000	31.667	25.000
Mei	25.000	20.000	22.500	20.000	31.667	25.000
Juni	25.000	20.000	22.500	20.000	31.667	25.000
Juli	25.000	20.000	22.500	20.000	31.667	25.000
Agustus	25.000	20.000	21.500	22.000	31.667	25.000
September	25.000	20.000	21.500	22.000	31.667	25.000
Oktober	25.000	20.000	21.500	22.000	31.667	25.000
November	26.000	20.000	21.500	24.000	31.667	25.000
Desember	26.000	20.000	21.500	24.000	31.667	25.000
Rata-Rata	25.250	20.000	21.458	21.167	31.250	25.417

Tabel 80. Harga Produsen Sektor Peternakan Tahun 2015

Kelompok : Hasil-Hasil dari Peternakan
 Jenis Barang : Telur
 Kualitas : Ayam Ras
 Satuan : Rp / 1 Kg

Bulan	K a b u p a t e n			
	Mandailing Natal	Toba Samosir	Simalungun	Deli Serdang
(1)	(2)	(3)	(4)	(5)
Januari	18.875	21.000	25.000	12.500
Februari	18.688	21.000	25.000	13.000
Maret	18.338	15.000	25.000	13.000
April	18.688	15.000	25.000	13.000
Mei	19.000	15.000	26.000	13.000
Juni	20.375	16.000	27.000	13.000
Juli	20.063	18.000	28.000	13.000
Agustus	20.188	16.000	28.000	14.000
September	20.563	18.000	28.000	14.000
Oktober	20.438	18.000	28.000	14.000
November	20.313	17.000	28.000	14.000
Desember	20.563	18.000	30.000	14.000
Rata-Rata	19.674	17.333	26.917	13.375

Tabel 80. Harga Produsen Sektor Peternakan Tahun 2015

Kelompok : Hasil-Hasil dari Peternakan
 Jenis Barang : Telur
 Kualitas : Ayam Ras
 Satuan : Rp / 1 Kg

Lanjutan....

Bulan	K a b u p a t e n			
	Langkat	Serdang Bedagai	Batu Bara	Padang Lawas
(1)	(6)	(7)	(8)	(9)
Januari	15.000	17.250	17.600	20.000
Februari	15.000	17.250	17.600	23.000
Maret	15.000	17.250	17.600	18.000
April	15.000	14.750	15.500	18.000
Mei	15.000	14.750	15.700	18.000
Juni	15.000	14.750	16.000	20.000
Juli	15.000	14.750	17.600	20.000
Agustus	16.000	18.500	20.000	20.000
September	16.000	20.000	16.000	20.000
Oktober	15.500	20.000	16.000	20.000
November	16.500	17.000	18.000	20.000
Desember	17.500	17.000	18.000	20.000
Rata-Rata	15.542	16.938	17.133	19.750

Tabel 81. Harga Produsen Sektor Peternakan Tahun 2015
 Kelompok : Hasil-Hasil dari Peternakan
 Jenis Barang : Telur
 Kualitas : Itik
 Satuan : Rp / 10 Butir

Bulan	K a b u p a t e n			
	Mandailing Natal	Tapanuli Selatan	Toba Samosir	Simalungun
(1)	(2)	(3)	(4)	(5)
Januari	21.857	23.500	22.000	15.500
Februari	21.143	23.500	22.000	15.500
Maret	19.714	23.500	20.000	15.500
April	19.714	24.000	20.000	17.500
Mei	20.714	24.000	20.000	17.500
Juni	20.000	22.500	20.000	17.500
Juli	20.000	24.000	20.000	17.500
Agustus	20.714	24.000	20.000	17.500
September	20.714	23.500	18.000	17.500
Oktober	20.714	23.500	18.000	17.500
November	20.714	23.000	18.000	17.500
Desember	20.714	23.500	20.000	17.500
Rata-Rata	20.559	23.542	19.833	17.000

Tabel 81. Harga Produsen Sektor Peternakan Tahun 2015
Kelompok : Hasil-Hasil dari Peternakan
Jenis Barang : Telur
Kualitas : Itik
Satuan : Rp / 10 Butir

Lanjutan....

Bulan	K a b u p a t e n			
	Humbang Hasundutan	Serdang Bedagai	Batu Bara	Padang Lawas Utara
(1)	(6)	(7)	(8)	(9)
Januari	15.000	19.500	20.000	20.333
Februari	15.000	18.500	20.000	20.333
Maret	15.000	18.500	20.000	20.333
April	15.000	21.000	20.000	20.333
Mei	15.000	18.500	20.000	20.333
Juni	15.000	18.500	20.000	20.333
Juli	15.000	18.500	20.000	20.333
Agustus	15.000	18.500	20.000	20.333
September	15.000	18.500	20.000	20.333
Oktober	15.000	18.500	20.000	20.333
November	15.000	17.500	20.000	20.333
Desember	15.000	17.500	20.000	20.333
Rata-Rata	15.000	18.625	20.000	20.333

Tabel 82. Harga Produsen Sub Sektor Perikanan Tahun 2015
Kelompok : Penangkapan di Perairan Umum
Jenis Barang : Gabus
Kualitas : Segar
Satuan : Rp / Kg

Bulan	K a b u p a t e n				
	Tapanuli Selatan	Labuhanbatu	Simalungun	Deli Serdang	Langkat
(1)	(2)	(3)	(4)	(5)	(6)
Januari	35.000	27.000	34.000	25.000	18.500
Februari	30.000	27.000	29.000	25.000	18.500
Maret	30.000	27.000	34.000	25.000	18.500
April	30.000	27.000	34.000	25.000	18.500
Mei	30.000	28.000	34.000	25.000	18.500
Juni	35.000	29.000	34.000	25.000	18.500
Juli	40.000	29.000	35.000	25.000	18.500
Agustus	40.000	28.000	35.500	25.000	18.000
September	40.000	28.000	35.500	25.000	18.000
Oktober	40.000	28.000	35.000	25.000	18.000
November	40.000	28.000	35.000	25.000	22.000
Desember	40.000	28.000	36.000	25.000	22.000
Rata-Rata	35.833	27.833	34.250	25.000	18.958

Tabel 82. Harga Produsen Sub Sektor Perikanan Tahun 2015
Kelompok : Penangkapan di Perairan Umum
Jenis Barang : Gabus
Kualitas : Segar
Satuan : Rp / Kg

Lanjutan....

Bulan	K a b u p a t e n			
	Samosir	Serdang Bedagai	Batu Bara	Labuhanbatu Utara
(1)	(7)	(8)	(9)	(10)
Januari	40.000	32.000	32.000	28.000
Februari	60.000	32.000	32.000	28.000
Maret	40.000	32.000	32.000	28.000
April	40.000	32.000	30.000	28.000
Mei	42.000	32.000	30.000	24.000
Juni	42.000	32.000	30.000	24.000
Juli	45.000	32.000	30.000	24.000
Agustus	35.000	32.000	30.000	24.000
September	40.000	32.000	30.000	24.000
Oktober	40.000	32.000	30.000	24.000
November	34.000	32.000	30.000	24.000
Desember	35.000	32.000	30.000	24.000
Rata-Rata	41.083	32.000	30.500	25.333

Tabel 83. Harga Produsen Sub Sektor Perikanan Tahun 2015
Kelompok : Penangkapan di Perairan Umum
Jenis Barang : Mas
Kualitas : Segar
Satuan : Rp / Kg

Bulan	K a b u p a t e n					
	Mandailing Natal	Tapanuli Selatan	Simalungun	Samosir	Padang Lawas Utara	Labuhanbatu Utara
(1)	(2)	(3)	(4)	(5)	(6)	(7)
Januari	28.000	23.333	35.000	28.000	24.000	24.000
Februari	26.000	22.667	35.000	27.500	24.000	30.000
Maret	26.000	26.667	35.000	27.500	24.000	30.000
April	26.000	28.000	35.000	28.000	24.000	30.000
Mei	26.000	27.667	35.000	28.000	24.500	30.000
Juni	28.000	28.667	35.000	28.000	24.500	30.000
Juli	28.000	29.667	35.000	30.000	26.000	30.000
Agustus	28.000	30.000	35.000	33.000	26.000	30.000
September	28.000	30.667	27.000	32.000	23.000	30.000
Oktober	28.000	31.000	27.000	34.000	23.000	30.000
November	25.000	31.667	27.000	32.000	24.000	30.000
Desember	25.000	32.333	27.000	32.000	24.500	30.000
Rata-Rata	26.833	28.528	32.333	30.000	24.292	29.500

Tabel 84. Harga Produsen Sub Sektor Perikanan Tahun 2015
Kelompok : Penangkapan di Laut
Jenis Barang : Kembung
Kualitas : Segar
Satuan : Rp / Kg

Bulan	K a b u p a t e n			
	Nias	Tapanuli Tengah	Labuhanbatu	Langkat
(1)	(2)	(3)	(4)	(5)
Januari	17.000	20.000	25.000	19.000
Februari	20.000	18.000	25.000	16.500
Maret	18.000	20.000	15.000	15.000
April	19.000	20.000	16.000	12.000
Mei	19.000	20.000	20.000	14.000
Juni	20.000	20.000	20.000	13.000
Juli	28.000	21.000	22.000	13.000
Agustus	22.000	20.000	20.000	13.000
September	20.000	21.000	20.000	12.000
Oktober	18.000	22.000	15.000	12.000
November	18.000	20.000	15.000	13.500
Desember	20.000	22.000	20.000	15.000
Rata-Rata	19.917	20.333	19.417	14.000

Tabel 84. Harga Produsen Sub Sektor Perikanan Tahun 2015
 Kelompok : Penangkapan di Laut
 Jenis Barang : Kembung
 Kualitas : Segar
 Satuan : Rp / Kg

Lanjutan....

Bulan	K a b u p a t e n			
	Nias Selatan	Serdang Bedagai	Batu Bara	Labuhanbatu Utara
(1)	(6)	(7)	(8)	(9)
Januari	33.000	25.000	28.000	30.000
Februari	30.000	21.500	30.000	35.000
Maret	30.000	24.000	27.000	35.000
April	28.000	20.000	27.000	20.000
Mei	25.000	23.000	26.500	20.000
Juni	25.000	19.000	24.000	20.000
Juli	27.000	22.500	24.000	20.000
Agustus	27.000	23.500	25.500	15.000
September	27.000	21.500	24.000	15.000
Oktober	30.000	24.000	23.500	18.000
November	30.000	19.000	21.500	20.000
Desember	30.000	20.000	23.000	20.000
Rata-Rata	28.500	21.917	25.333	22.333

Tabel 85. Harga Produsen Sub Sektor Perikanan Tahun 2015
Kelompok : Penangkapan di Laut
Jenis Barang : Tongkol
Kualitas : Segar
Satuan : Rp / Kg

Bulan	K a b u p a t e n				
	Nias	Tapanuli Selatan	Tapanuli Tengah	Labuhanbatu	Langkat
(1)	(2)	(3)	(4)	(5)	(6)
Januari	20.000	30.000	17.000	24.000	17.000
Februari	18.000	25.000	17.000	24.000	13.000
Maret	17.000	25.000	19.000	25.000	13.000
April	20.000	25.000	20.000	25.000	8.000
Mei	18.000	25.000	20.000	27.000	8.000
Juni	21.000	25.000	21.000	27.000	10.000
Juli	25.000	25.000	22.000	27.000	10.000
Agustus	22.000	25.000	21.000	26.000	10.000
September	20.000	25.000	20.000	26.000	10.000
Oktober	19.000	25.000	21.000	26.000	10.000
November	19.000	26.000	20.000	26.000	13.000
Desember	20.000	26.000	22.000	27.000	15.000
Rata-Rata	19.917	25.583	20.000	25.833	11.417

Tabel 85. Harga Produsen Sub Sektor Perikanan Tahun 2015
Kelompok : Penangkapan di Laut
Jenis Barang : Tongkol
Kualitas : Segar
Satuan : Rp / Kg

Lanjutan....

Bulan	K a b u p a t e n				
	Nias Selatan	Serdang Bedagai	Batu Bara	Labuhanbatu Utara	Nias Utara
(1)	(7)	(8)	(9)	(10)	(11)
Januari	21.000	20.000	23.500	28.000	25.000
Februari	25.000	19.000	26.000	25.000	25.000
Maret	22.000	18.000	24.500	25.000	25.000
April	25.000	16.500	24.500	24.000	25.000
Mei	25.000	17.500	22.500	24.000	25.000
Juni	26.000	16.000	23.000	24.000	20.000
Juli	26.000	19.000	23.500	24.000	20.000
Agustus	26.000	20.000	22.500	24.000	20.000
September	25.000	19.000	21.500	24.000	20.000
Oktober	25.000	17.000	23.500	24.000	20.000
November	24.000	17.500	20.000	24.000	20.000
Desember	24.000	15.000	21.000	24.000	20.000
Rata-Rata	24.500	17.875	23.000	24.500	22.083

Tabel 86. Harga Produsen Sub Sektor Perikanan Tahun 2015
Kelompok : Penangkapan di Laut
Jenis Barang : Udang Putih Laut
Kualitas : Segar
Satuan : Rp / Kg

Bulan	K a b u p a t e n				
	Tapanuli Selatan	Deli Serdang	Batu Bara	Labuhanbatu Utara	Nias Utara
(1)	(2)	(3)	(5)	(6)	(7)
Januari	35.000	35.000	60.000	50.000	75.000
Februari	40.000	35.000	65.000	38.000	75.000
Maret	45.000	35.000	65.000	38.000	75.000
April	45.000	35.000	70.000	38.000	75.000
Mei	45.000	35.000	70.000	38.000	75.000
Juni	45.000	35.000	65.000	38.000	75.000
Juli	45.000	35.000	70.000	38.000	75.000
Agustus	50.000	35.000	70.000	38.000	75.000
September	50.000	35.000	60.000	38.000	75.000
Oktober	50.000	35.000	60.000	38.000	75.000
November	50.000	35.000	55.000	38.000	75.000
Desember	50.000	35.000	55.000	38.000	75.000
Rata-Rata	45.833	35.000	63.750	39.000	75.000

Tabel 87. Harga Produsen Sub Sektor Perikanan Tahun 2015
Kelompok : Penangkapan di Laut
Jenis Barang : Kepiting Laut
Kualitas : Segar
Satuan : Rp / Kg

Bulan	K a b u p a t e n					
	Deli Serdang	Langkat	Nias Selatan	Serdang Bedagai	Batu Bara	Labuhanbatu Utara
(1)	(2)	(3)	(4)	(5)	(6)	(7)
Januari	35.000	89.000	75.000	131.000	37.500	35.000
Februari	35.000	89.000	75.000	60.000	37.500	50.000
Maret	35.000	66.500	75.000	80.000	37.500	50.000
April	35.000	56.500	75.000	82.500	37.500	50.000
Mei	35.000	47.500	75.000	77.500	37.500	50.000
Juni	35.000	56.500	75.000	77.500	36.500	50.000
Juli	35.000	53.500	77.000	70.000	37.500	70.000
Agustus	35.000	42.500	77.000	59.000	37.500	70.000
September	35.000	41.500	77.000	55.500	36.500	70.000
Oktober	35.500	36.000	77.000	53.500	36.500	70.000
November	35.500	42.000	78.000	55.000	45.000	70.000
Desember	27.000	44.000	78.000	65.000	44.000	70.000
Rata-Rata	34.417	55.375	76.167	72.208	38.417	58.750

Tabel 88. Harga Produsen Sub Sektor Perikanan Tahun 2015
Kelompok : Budidaya Air Tawar
Jenis Barang : Lele
Kualitas : Segar
Satuan : Rp / Kg

Bulan	K a b u p a t e n			
	Mandailing Natal	Tapanuli Selatan	Tapanuli Utara	Simalungun
(1)	(2)	(3)	(4)	(5)
Januari	22.000	16.667	22.000	20.000
Februari	20.000	16.667	22.000	21.000
Maret	20.000	16.667	22.000	21.000
April	20.000	16.667	22.000	21.000
Mei	22.000	16.667	22.000	21.000
Juni	22.000	17.333	22.000	21.000
Juli	22.000	17.333	22.000	22.000
Agustus	20.000	17.000	22.000	22.500
September	22.000	16.667	22.000	22.000
Oktober	22.000	16.667	22.000	22.500
November	22.000	16.667	22.000	20.500
Desember	20.000	16.667	22.000	21.500
Rata-Rata	21.167	16.806	22.000	21.333

Tabel 88. Harga Produsen Sub Sektor Perikanan Tahun 2015
Kelompok : Budidaya Air Tawar
Jenis Barang : Lele
Kualitas : Segar
Satuan : Rp / Kg

Lanjutan....

Bulan	K a b u p a t e n				
	Deli Serdang	Samosir	Serdang Bedagai	Batu Bara	Padang Lawas Utara
(1)	(6)	(7)	(8)	(9)	(10)
Januari	19.000	16.955	15.000	18.000	17.500
Februari	21.000	16.955	18.000	18.000	17.500
Maret	21.000	16.955	20.000	17.000	18.000
April	21.000	16.955	22.000	18.000	18.000
Mei	21.000	13.955	24.000	15.000	18.500
Juni	21.000	13.955	25.000	15.000	18.500
Juli	20.000	14.000	23.000	16.000	21.000
Agustus	20.000	17.667	24.000	14.000	21.000
September	20.000	17.667	22.000	15.000	17.000
Oktober	20.000	17.667	25.000	15.000	17.000
November	20.000	17.667	20.000	16.000	17.750
Desember	20.000	17.667	22.000	16.000	17.000
Rata-Rata	20.333	16.505	21.667	16.083	18.229

Tabel 89. Harga Produsen Sub Sektor Perikanan Tahun 2015

Kelompok : Budidaya Air Tawar
 Jenis Barang : Mas
 Kualitas : Segar
 Satuan : Rp / Kg

Bulan	K a b u p a t e n			
	Mandailing Natal	Tapanuli Selatan	Tapanuli Utara	Simalungun
(1)	(2)	(3)	(4)	(5)
Januari	28.000	24.000	30.000	34.333
Februari	26.000	24.000	30.000	33.333
Maret	25.000	24.500	30.000	33.333
April	25.000	24.500	28.000	32.667
Mei	26.000	24.000	32.000	32.667
Juni	26.000	24.500	30.000	36.000
Juli	26.000	25.000	30.000	36.333
Agustus	26.000	24.500	30.000	37.167
September	27.000	25.500	32.000	34.000
Oktober	27.000	25.500	32.000	35.000
November	27.000	25.500	32.000	35.000
Desember	26.000	25.500	32.000	35.000
Rata-Rata	26.250	24.750	30.667	34.569

Tabel 89. Harga Produsen Sub Sektor Perikanan Tahun 2015
Kelompok : Budidaya Air Tawar
Jenis Barang : Mas
Kualitas : Segar
Satuan : Rp / Kg

Lanjutan...

Bulan	K a b u p a t e n			
	Karo	Humbang Hasundutan	Samosir	Padang Lawas Utara
(1)	(6)	(7)	(8)	(9)
Januari	37.000	37.000	32.666	24.000
Februari	37.000	37.000	32.666	24.000
Maret	32.000	37.000	32.666	24.250
April	32.000	37.000	32.666	24.250
Mei	32.000	37.000	33.000	24.750
Juni	32.000	37.000	34.000	24.750
Juli	32.000	37.000	35.000	26.000
Agustus	36.000	37.000	27.667	26.000
September	36.000	37.000	27.667	23.000
Oktober	36.000	37.000	29.000	23.000
November	36.000	37.000	29.000	24.000
Desember	36.000	37.000	29.000	24.500
Rata-Rata	34.500	37.000	31.250	24.375

Tabel 90. Harga Produsen Sub Sektor Perikanan Tahun 2015
Kelompok : Budidaya Air Tawar
Jenis Barang : Mujair
Kualitas : Segar
Satuan : Rp / Kg

Bulan	K a b u p a t e n						
	Mandailing Natal	Tapanuli Selatan	Tapanuli Utara	Simalungun	Deli Serdang	Samosir	Padang Lawas Utara
(1)	(2)	(3)	(4)	(5)	(6)	(7)	(8)
Januari	15.000	18.667	25.000	22.333	23.500	18.333	16.000
Februari	15.000	18.333	25.000	24.667	23.500	18.666	16.000
Maret	20.000	18.667	25.000	25.333	23.500	18.666	16.000
April	20.000	18.333	25.000	25.333	24.000	18.666	16.000
Mei	15.000	18.333	25.000	24.667	24.000	16.800	16.000
Juni	15.000	19.000	25.000	24.667	24.000	18.600	16.000
Juli	15.000	19.333	25.000	25.000	24.000	20.000	18.000
Agustus	15.000	19.667	25.000	27.333	24.000	23.667	18.000
September	15.000	20.333	25.000	26.667	24.000	24.333	18.000
Oktober	15.000	20.333	25.000	27.000	24.000	25.000	18.000
November	15.000	20.000	25.000	27.667	24.000	25.000	18.500
Desember	15.000	20.000	25.000	28.000	24.000	25.000	18.500
Rata-Rata	15.833	19.250	25.000	25.722	23.875	21.061	17.083

Tabel 91. Harga Produsen Sub Sektor Perikanan Tahun 2015

Kelompok : Budidaya Air Tawar

Jenis Barang : Nila

Kualitas : Segar

Satuan : Rp / Kg

Bulan	K a b u p a t e n			
	Tapanuli Selatan	Simalungun	Dairi	Karo
(1)	(2)	(3)	(4)	(5)
Januari	18.000	22.250	24.500	27.000
Februari	18.000	24.000	20.500	27.000
Maret	18.000	24.500	21.500	25.000
April	18.000	24.500	22.500	25.000
Mei	18.000	24.000	22.500	25.000
Juni	18.000	25.000	22.000	25.000
Juli	19.000	25.250	21.000	25.000
Agustus	19.000	27.000	23.000	26.000
September	20.000	26.000	21.000	26.000
Oktober	20.000	26.250	24.000	26.000
November	19.500	26.750	24.000	26.000
Desember	19.500	27.000	24.000	26.000
Rata-Rata	18.750	25.208	22.542	25.750

Tabel 91. Harga Produsen Sub Sektor Perikanan Tahun 2015
Kelompok : Budidaya Air Tawar
Jenis Barang : Nila
Kualitas : Segar
Satuan : Rp / Kg

Lanjutan...

Bulan	K a b u p a t e n			
	Deli Sedang	Humbang Hasundutan	Batu Bara	Padang Lawas Utara
(1)	(6)	(7)	(8)	(9)
Januari	28.000	22.500	30.000	17.000
Februari	28.000	24.000	30.000	17.000
Maret	28.000	23.000	28.000	17.000
April	28.000	23.000	28.000	17.000
Mei	28.000	23.000	26.000	17.000
Juni	28.000	23.000	23.000	17.000
Juli	28.000	25.000	25.000	20.000
Agustus	28.000	25.000	23.000	20.000
September	28.000	25.000	23.000	20.000
Oktober	28.000	25.000	23.000	20.000
November	28.000	25.000	24.000	21.000
Desember	28.000	26.000	25.000	21.000
Rata-Rata	28.000	24.125	25.667	18.667

DATA

MENCERDASKAN BANGSA
— *Enlighten The Nation* —



BADAN PUSAT STATISTIK PROVINSI SUMATERA UTARA

Jl. Asrama No. 179 Medan 20123

Telp. : (061) 8452343, Fax. : (061) 8452773

Homepage : <http://sumut.bps.go.id> E-mail : bps1200@bps.go.id

ISSN 2356-1262



9 772356 126000