



**BADAN PUSAT STATISTIK
PROVINSI BANTEN**

ST2023
SENSUS PERTANIAN

 **LIVE**

BERITA RESMI STATISTIK

PRESS RELEASE

5 FEBRUARI 2024



BPS PROVINSI BANTEN

 *Jangan lupa di Subscribe, Like, Comment and Share !! -- #Rlis #SahabatData #JawaraData --*

Triwulan IV 2023

Pertumbuhan Ekonomi (PDRB)

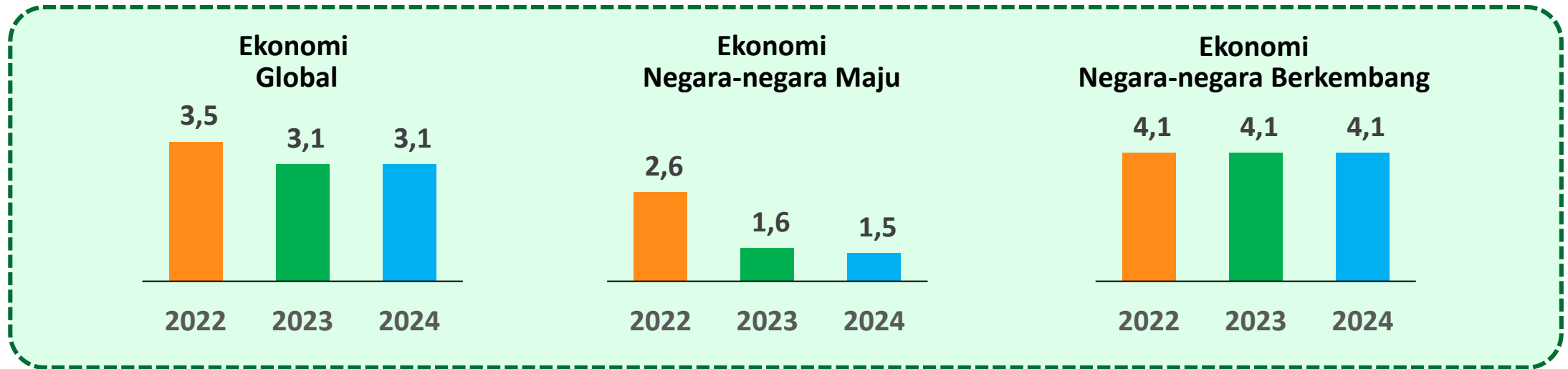


CATATAN PERISTIWA

TRIWULAN IV-2023



Proyeksi Pertumbuhan Ekonomi



- Ekonomi global tahun 2023 diperkirakan **tumbuh melambat** pada kisaran 3,1 persen.
- Pemulihan ekonomi global berjalan lambat terdampak konflik geopolitik, diantaranya perang Rusia-Ukraina dan Israel-Palestina, serta ancaman cuaca ekstrem.

Sumber: IMF, World Economy Outlook, January 2024



Momen Natal, Tahun Baru, dan Pemilu

- **Momen Natal dan Tahun Baru 2024** mendorong peningkatan aktivitas di beberapa sektor seperti transportasi, pariwisata, hotel, serta restoran dan rumah makan.
- Peningkatan aktivitas Lembaga Non-Profit, beberapa jenis industri, dan konsumsi rumah tangga menjelang **Pemilihan Umum (Pemilu) 2024**.



Aktivitas Industri Pengolahan

- **Kinerja lapangan usaha industri pengolahan nasional** pada triwulan IV-2023 masih berada **pada zona ekspansi**, meskipun menurun dibandingkan pada triwulan III-2023 lalu. Hal tersebut tecermin dari **Prompt Manufacturing Index Bank Indonesia (PMI-BI)**, pada triwulan IV-2023 sebesar 51,20%, lebih rendah dari 52,93% pada triwulan sebelumnya (Bank Indonesia, Januari 2024).



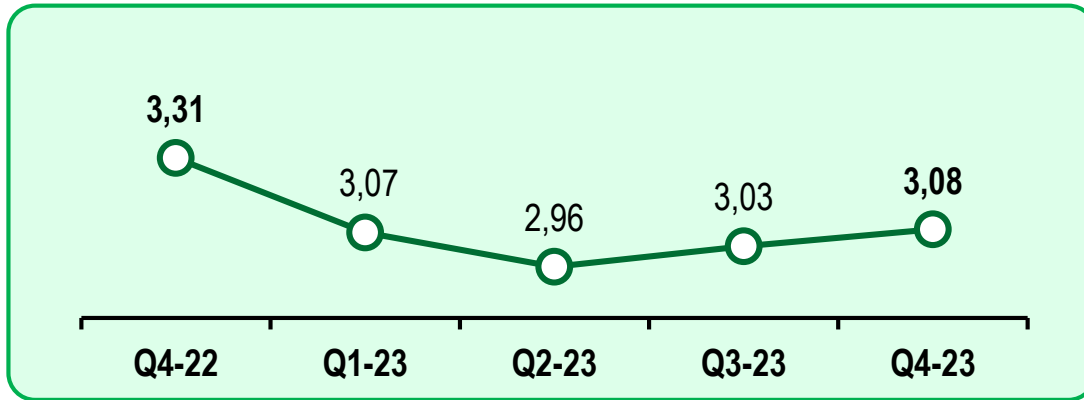
Daya Beli Masyarakat Masih Terjaga

- **Penjualan mobil baru (*wholesale*)** secara nasional meningkat sekitar 0,3% (*q-to-q*) dan menurun 4% (*c-to-c*) (GAIKINDO, Januari 2024).
- **Penjualan motor baru** secara nasional menurun sekitar 0,3% (*q-to-q*) dan meningkat 19% (*c-to-c*) (AISI, Januari 2024).
- **Kredit perbankan** pada 2023 tetap baik sehingga mendukung pertumbuhan ekonomi. Pertumbuhan kredit pada 2023 mencapai 10,38% (*c-to-c*), berada dalam kisaran 9-11% (Bank Indonesia, Januari 2024).



Kondisi Perdagangan Luar Negeri Banten

Nilai Ekspor Luar Negeri Banten (miliar US\$)



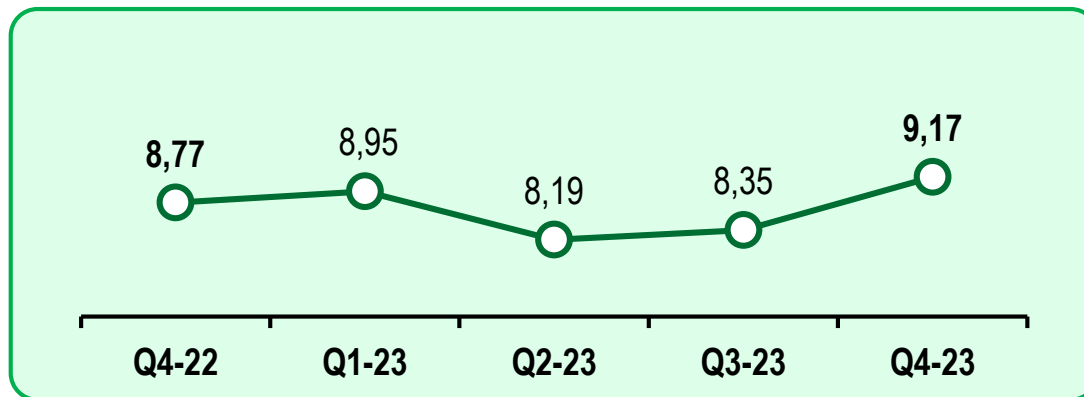
Pertumbuhan Nilai Ekspor Luar Negeri Banten pada Triwulan IV-2023 :

q-to-q : 1,75% (naik sebesar US\$ 53 juta)

y-on-y : -6,85% (turun sebesar US\$ 227 juta)

c-to-c : -13,85% (turun sebesar US\$ 1,95 miliar)

Nilai Impor Luar Negeri Banten (miliar US\$)



Pertumbuhan Nilai Impor Luar Negeri Banten pada Triwulan IV-2023 :

q-to-q : 9,88% (naik sebesar US\$ 824 juta)

y-on-y : 4,55% (naik sebesar US\$ 399 juta)

c-to-c : -7,91% (turun sebesar US\$ 2,98 miliar)



Sektor Transportasi Masih Tumbuh Signifikan

- Kinerja sektor transportasi di Banten meningkat didorong oleh peningkatan jumlah penumpang yang signifikan pada **angkutan udara, angkutan kereta api, dan angkutan darat.**
- Jumlah penumpang pesawat berangkat dari Bandara Soekarno Hatta – (sumber: bps.go.id):
 - Domestik: meningkat sekitar 3% (*q-to-q*) dan meningkat 10% (*y-on-y*).
 - Internasional: meningkat sekitar 8% (*q-to-q*) dan meningkat 36% (*y-on-y*)
- Jumlah penumpang angkutan kereta di seluruh stasiun di Banten meningkat sekitar 7% (*q-to-q*) dan meningkat 24% (*y-on-y*) – (sumber: PT KAI – PT KCI).
- Penumpang keluar masuk Terminal Tipe A di Provinsi Banten (AKAP dan AKDP) menurun sekitar 18% (*q-to-q*) dan meningkat 9% (*y-on-y*) – (sumber: Badan Pengelolaan Transportasi Daerah (BPTD) Kelas II Banten & Badan Pengelolaan Transportasi Jabodetabek (BPTJ)).



Aktivitas Sektor Konstruksi Terus Berlanjut

- Realisasi pengadaan semen di wilayah Banten meningkat sekitar 4% (*q-to-q*) dan meningkat 7% (*y-on-y*) (Asosiasi Semen Indonesia / ASI).
- Proyek Strategis Nasional di Banten yang sedang berjalan di Tahun 2023:

Proyek	Keterangan
● Jalan Bebas Hambatan Serang-Panimbang (83,67 km)	Seksi I (Serang –Rangkasbitung, 26,50 km) : selesai, diresmikan November 2021. Seksi II (Rangkasbitung-Cileles, 24,17 km) : dalam pelaksanaan Seksi III (Cileles-Panimbang, 33 km) : dalam pelaksanaan.
● Jalan Bebas Hambatan Serpong-Balaraja (39,93 km)	Dalam pelaksanaan.
● Tanggul Pantai Provinsi Banten	Selesai. Termasuk Pengamanan Pantai Tanjung Lesung (13,8 km).
● Bendungan Karian	Selesai, diresmikan Januari 2024, di Kabupaten Lebak.
● SPAM Karian – Serpong	Dalam pelaksanaan.

Sumber: DJPBN Banten Kemenkeu RI, Januari 2024 (diolah).



Realisasi Belanja Pemerintah

APBD se-Banten	q-to-q	y-on-y	c-to-c
● Belanja Pegawai	▲ 13%	▼ 2%	▲ 4%
● Belanja Modal	▲ 156%	▲ 6%	▲ 11%
APBN di Banten	q-to-q	y-on-y	c-to-c
● Belanja Pegawai	▲ 18%	▲ 1%	▲ 1%
● Belanja Modal	▲ 136%	▼ 1%	▲ 3%

Sumber:
 Kanwil DJPB Kemenkeu RI
 dan BPKAD Provinsi
 dan Kabupaten/Kota (diolah),
 per Januari 2024.





PERTUMBUHAN EKONOMI

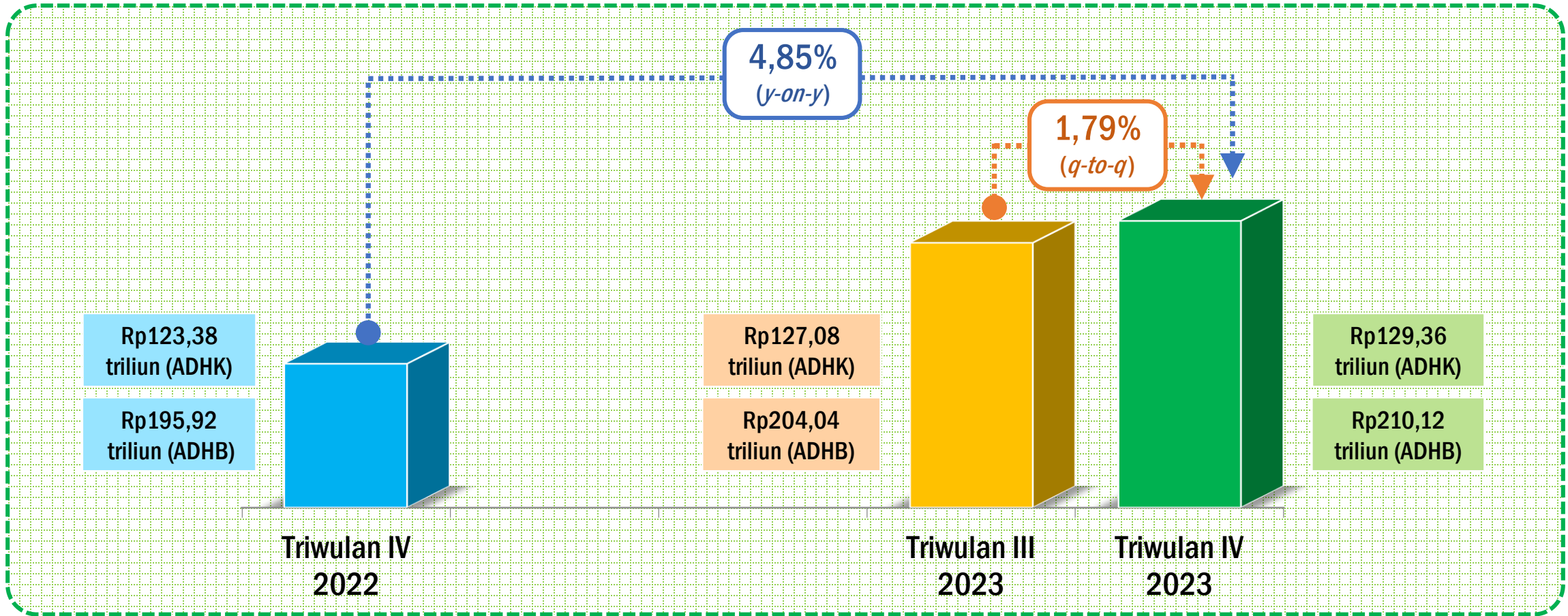
BANTEN

PERTUMBUHAN EKONOMI BANTEN

TRIWULAN IV-2023

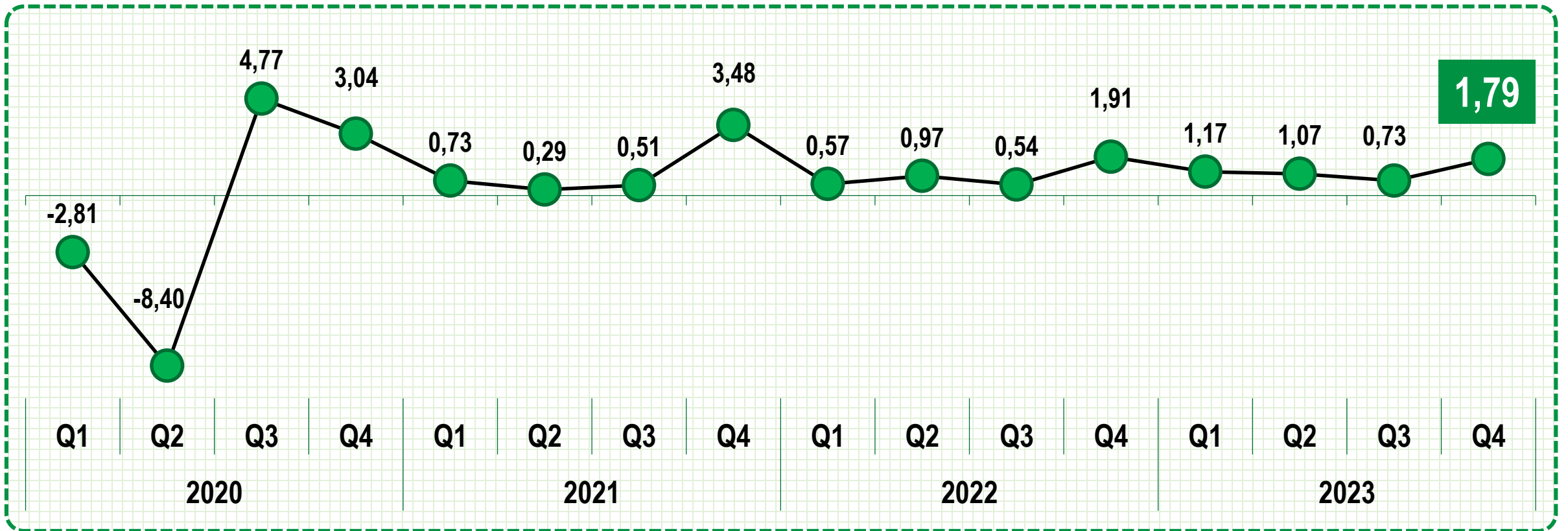
- **Pertumbuhan Ekonomi Triwulanan**
- **Struktur dan Pertumbuhan PDRB Menurut Lapangan Usaha**
- **Sumber Pertumbuhan PDRB Menurut Lapangan Usaha**
- **Struktur dan Pertumbuhan PDRB Menurut Pengeluaran**
- **Sumber Pertumbuhan PDRB Menurut Pengeluaran**

EKONOMI BANTEN TRIWULAN IV-2023



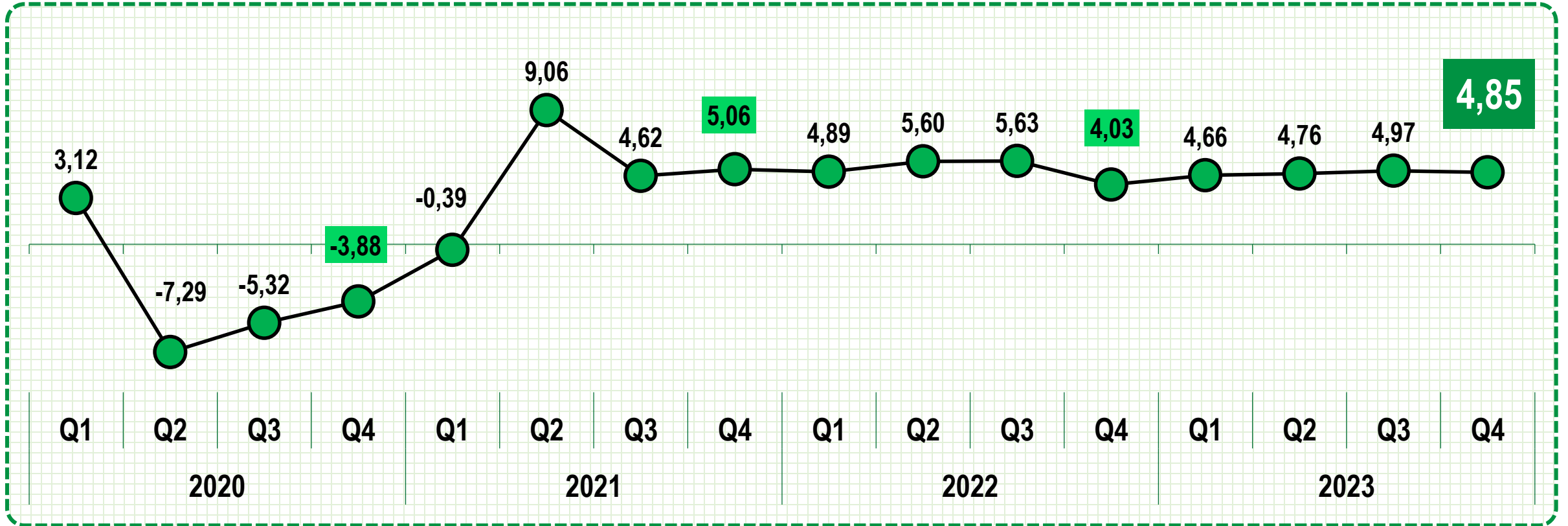
Perekonomian Banten tumbuh 4,85 persen secara *y-on-y* dan 1,79 persen secara *q-to-q*.

PERTUMBUHAN EKONOMI BANTEN TRIWULAN IV-2023 (*q-to-q*, persen)



Secara *q-to-q*, pertumbuhan ekonomi Triwulan IV-2023 tumbuh lebih cepat dibandingkan Triwulan III-2023.

PERTUMBUHAN EKONOMI BANTEN TRIWULAN IV-2023 (*y-on-y*, persen)



Secara *y-on-y*, pertumbuhan ekonomi Triwulan IV-2023 tumbuh lebih cepat dibandingkan Triwulan IV-2022.

STRUKTUR DAN PERTUMBUHAN PDRB MENURUT LAPANGAN USAHA TRIWULAN IV-2023



STRUKTUR PDRB (persen)

PERTUMBUHAN (*y-on-y*, persen)

29,65	Industri Pengolahan	5,41
12,67	Konstruksi	8,88
12,15	Perdagangan ...	2,44
11,79	Transportasi dan Pergudangan	8,63
7,70	Real Estat	3,98
5,33	Pertanian, Kehutanan, dan Perikanan	-3,92
3,77	Informasi dan Komunikasi	8,77
3,26	Jasa Pendidikan	4,31
3,09	Jasa Keuangan dan Asuransi	0,79
2,39	Penyediaan Akomodasi dan ...	8,69
2,05	Administrasi Pemerintahan ...	-2,27
1,65	Jasa lainnya	2,48
1,49	Pengadaan Listrik dan Gas	-4,20
1,46	Jasa Kesehatan dan Kegiatan Sosial	8,43
1,09	Jasa Perusahaan	8,09
0,39	Pertambangan dan Penggalian	-9,59
0,08	Pengadaan Air, Pengelolaan Sampah, ...	8,73



Semua **leading sector** melanjutkan **tren positif**:

- Industri Pengolahan
- Perdagangan ...
- Transportasi & Pergudangan
- Real Estat



Lapangan usaha dengan **pertumbuhan tertinggi**:

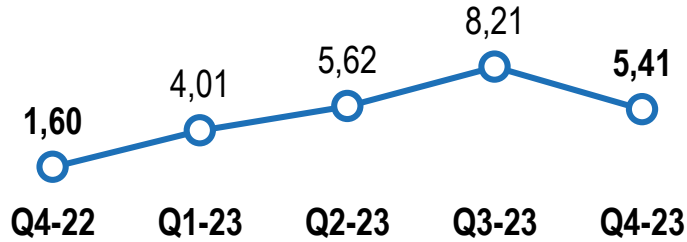
1. Konstruksi
2. Informasi & Komunikasi
3. Pengadaan Air, Pengelolaan Sampah,...

PERTUMBUHAN TIGA LAPANGAN USAHA UTAMA

TRIWULAN IV-2022 S.D. IV-2023 (y-on-y, persen)

► Informasi Penjelas

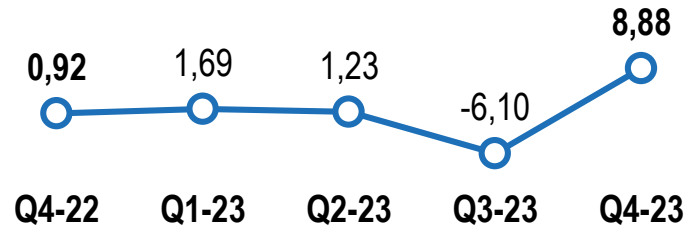
Industri Pengolahan (Kontribusi = 29,65%)



Industri Pengolahan tumbuh lebih cepat dibandingkan Triwulan IV-2022

Pertumbuhan didorong terutama oleh kinerja positif dari **Industri Makanan dan Minuman; Industri Alat Angkutan; Industri Kimia, Farmasi dan Obat Tradisional; Industri Barang Galian bukan Logam; serta Industri Kertas dan Barang dari Kertas, Percetakan dan Reproduksi Media Rekaman .**

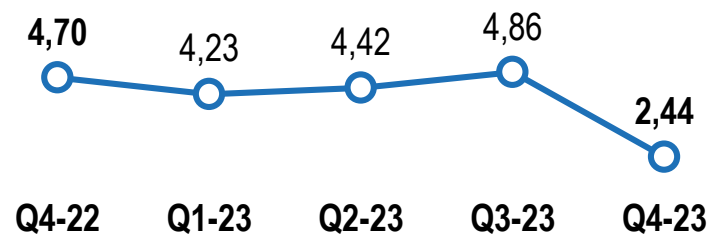
Konstruksi (Kontribusi = 12,67%)



Konstruksi tumbuh lebih cepat

Pertumbuhan ditopang terutama percepatan penyelesaian berbagai proyek konstruksi, baik proyek pemerintah maupun swasta.

Perdagangan (Kontribusi = 12,15%)

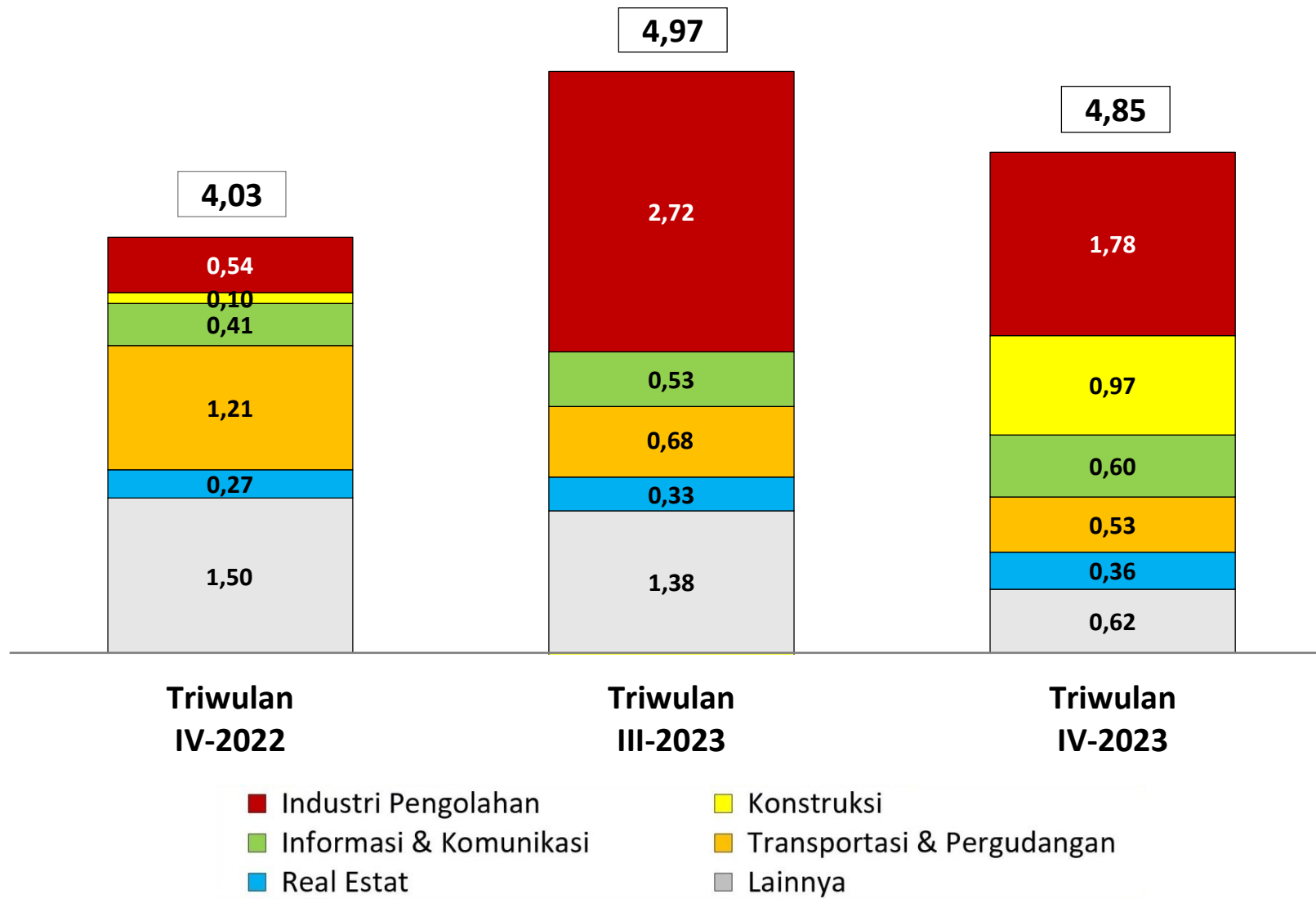


Perdagangan tumbuh melambat

Pertumbuhan ditopang baik oleh Perdagangan Mobil, Sepeda Motor dan Reparasinya, maupun Perdagangan Besar dan Eceran, Bukan Mobil dan Sepeda Motor.

SUMBER PERTUMBUHAN PDRB MENURUT LAPANGAN USAHA

TRIWULAN IV-2023 (*y-on-y*, persen)

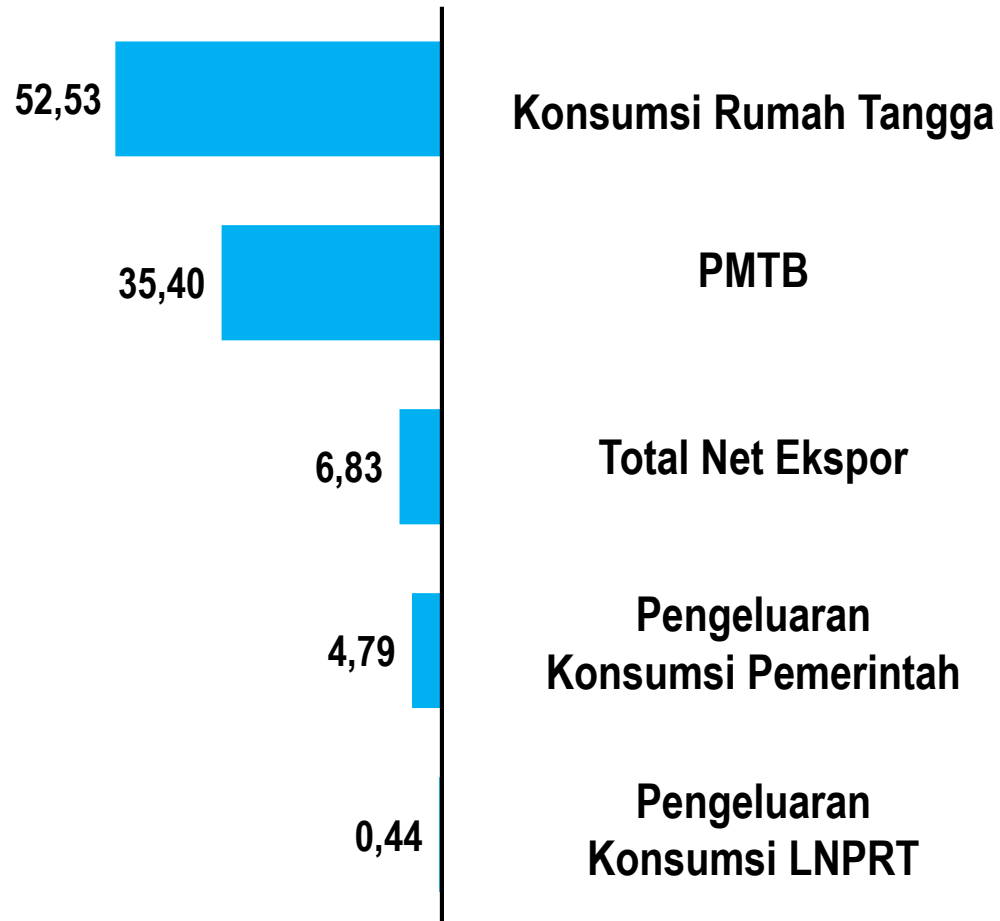


Pada triwulan IV-2023, Industri Pengolahan menjadi sumber pertumbuhan tertinggi secara *y-on-y* yakni sebesar **1,78%**

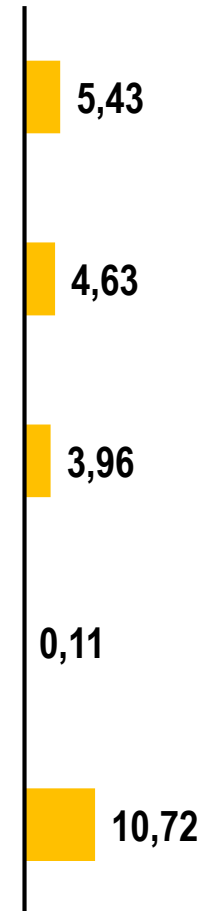
STRUKTUR DAN PERTUMBUHAN PDRB MENURUT PENGELUARAN TRIWULAN IV-2023



STRUKTUR PDRB (persen)



PERTUMBUHAN (*y-on-y*, persen)



Seluruh komponen pengeluaran tumbuh positif.

Konsumsi rumah tangga masih menjadi penyumbang utama PDRB Banten



PMTB tumbuh positif

didorong oleh pertumbuhan barang modal bangunan; serta peralatan dan mesin.



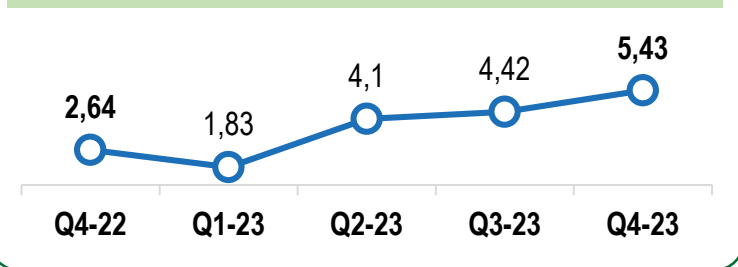
Konsumi Lembaga Non Profit mengalami pertumbuhan tertinggi.

PERTUMBUHAN KOMPONEN PENGELUARAN UTAMA

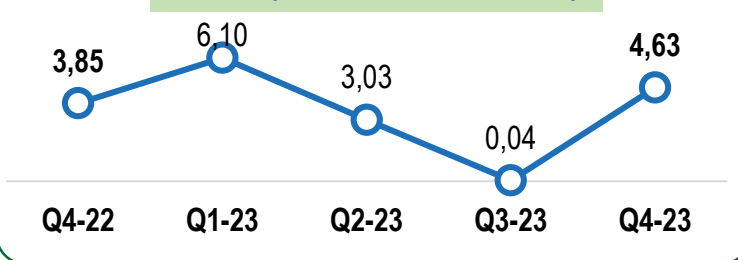
TRIWULAN IV-2022 S.D. IV-2023 (*y-on-y*, persen)

► Informasi Penjelas

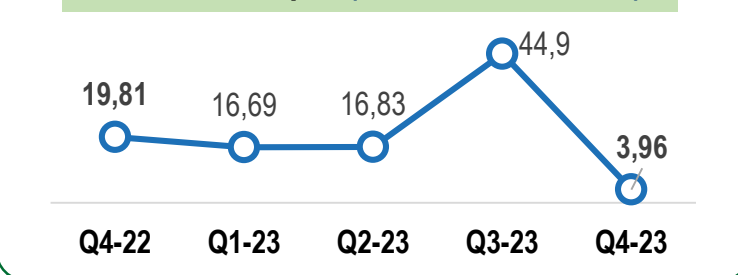
Konsumsi Rumah Tangga (Kontribusi = 52,54%)



PMTB (Kontribusi = 35,18%)



Total Net Ekspor (Kontribusi = 7,04%)



Konsumsi Rumah Tangga terus tumbuh

- **Membaiknya pendapatan masyarakat** mendorong penguatan seluruh kelompok konsumsi, utamanya pada kelompok konsumsi makanan dan minuman, transportasi serta penginapan, hotel dan restoran.

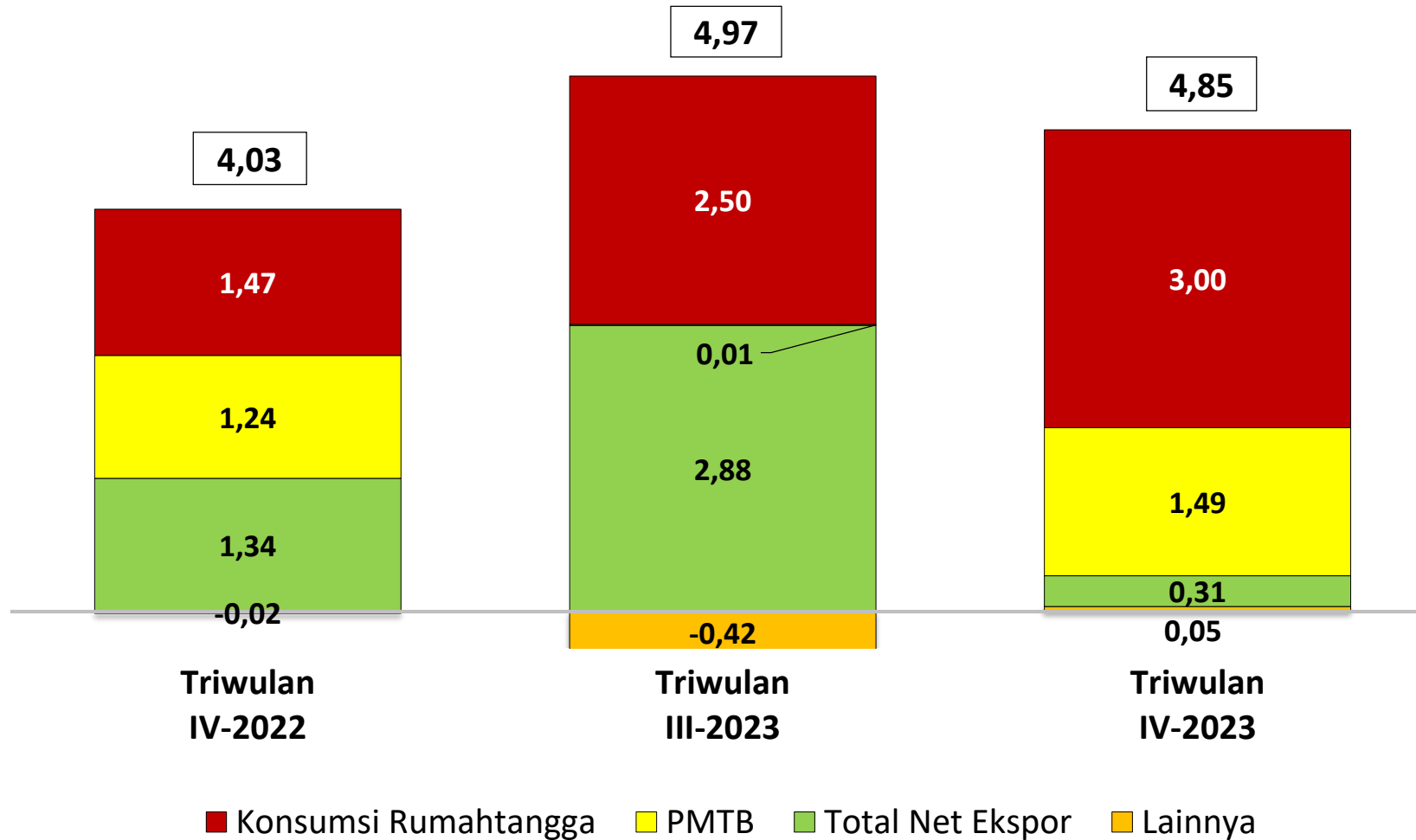
Pertumbuhan PMTB lebih tinggi dibandingkan Triwulan IV-2022

- PMTB dipengaruhi oleh seluruh jenis barang modal, terutama jenis mesin dan kendaraan. Dimana **impor barang modal** tumbuh sekitar 29 persen, begitu pula dengan *share*-nya meningkat sekitar 5 persen.
- **Belanja modal pemerintah tumbuh positif** dibanding Triwulan IV-2022.

Net Ekspor tetap tumbuh meskipun melambat dibandingkan Triwulan IV-2022

- Total Net Ekspor masih tumbuh sekitar 4%, dapat menjadi indikator awal yang baik pertumbuhan nilai tambah industri pengolahan di Banten.

SUMBER PERTUMBUHAN PDRB MENURUT PENGELUARAN TRIWULAN IV-2023 (*y-on-y*, persen)



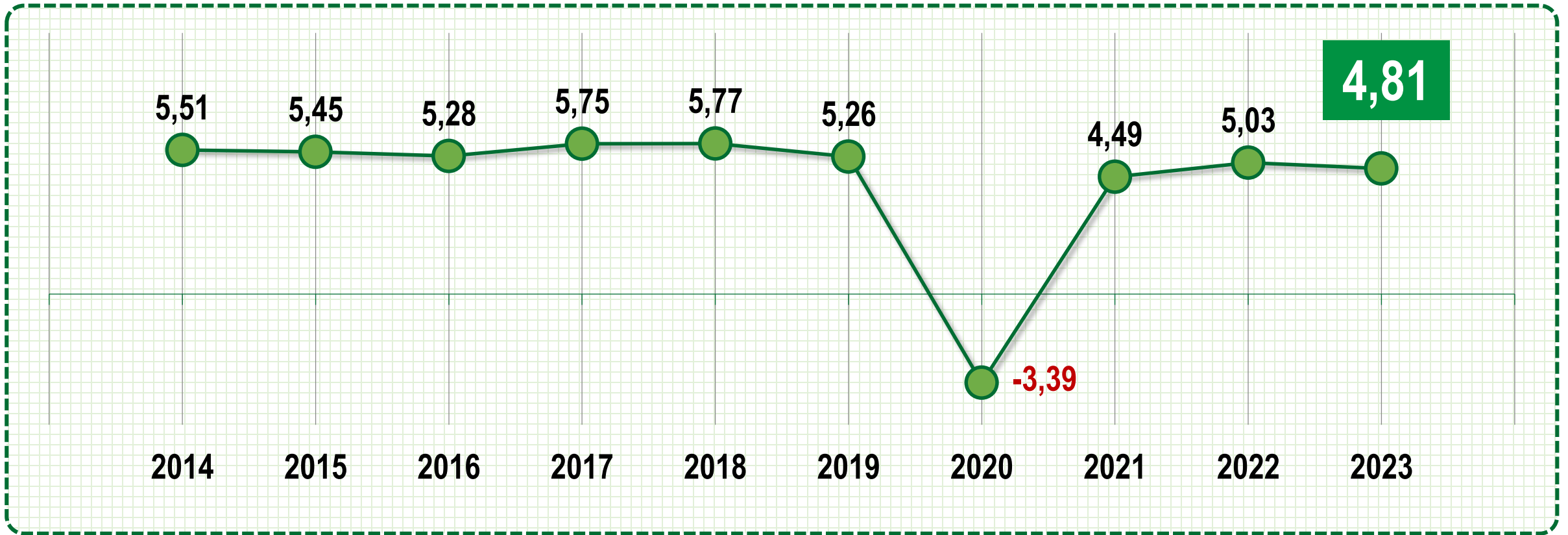
Pada triwulan IV-2023,
**Konsumsi Rumah
Tangga**
menjadi sumber
pertumbuhan tertinggi
secara *y-on-y*
yakni sebesar
3,00%

PERTUMBUHAN EKONOMI BANTEN

TAHUN 2023

- **Pertumbuhan Ekonomi Tahunan**
- **Struktur dan Pertumbuhan PDRB Menurut Lapangan Usaha**
- **Sumber Pertumbuhan PDRB Menurut Lapangan Usaha**
- **Struktur dan Pertumbuhan PDRB Menurut Pengeluaran**
- **Sumber Pertumbuhan PDRB Menurut Pengeluaran**

PERTUMBUHAN EKONOMI BANTEN TAHUN 2023 (persen)



Secara tahunan, pertumbuhan ekonomi pada tahun 2023 tumbuh melambat dibandingkan pada tahun 2022.

STRUKTUR DAN PERTUMBUHAN PDRB MENURUT LAPANGAN USAHA TAHUN 2023 (persen)



STRUKTUR PDRB

PERTUMBUHAN

30,25	Industri Pengolahan	5,82
12,41	Perdagangan ...	3,98
11,75	Konstruksi	1,45
11,12	Transportasi dan Pergudangan	12,44
7,88	Real Estat	3,51
5,72	Pertanian, Kehutanan, dan Perikanan	0,14
3,76	Informasi dan Komunikasi	7,75
3,28	Jasa Pendidikan	5,78
3,16	Jasa Keuangan dan Asuransi	-0,69
2,35	Penyediaan Akomodasi dan Makan Minum	8,43
1,98	Administrasi Pemerintahan ...	1,93
1,72	Jasa lainnya	9,38
1,57	Pengadaan Listrik dan Gas	-1,49
1,45	Jasa Kesehatan dan Kegiatan Sosial	7,26
1,08	Jasa Perusahaan	7,29
0,43	Pertambangan dan Penggalian	-16,48
0,08	Pengadaan Air, Pengelolaan Sampah, ...	5,35



Semua *leading sector* tumbuh positif :

- Industri Pengolahan
- Perdagangan ..
- Konstruksi
- Transportasi & Pergudangan



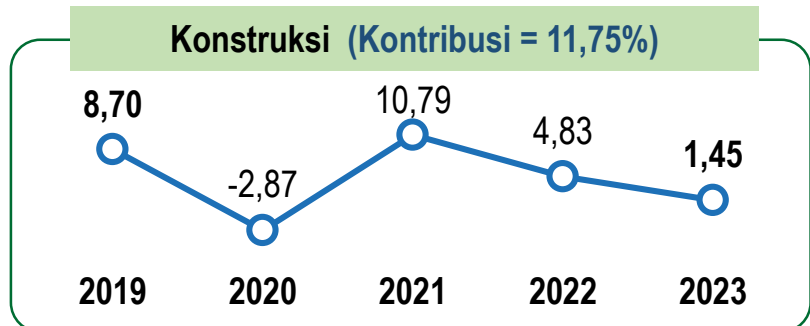
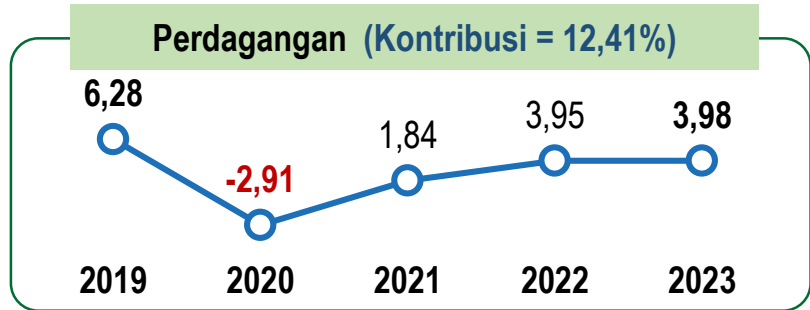
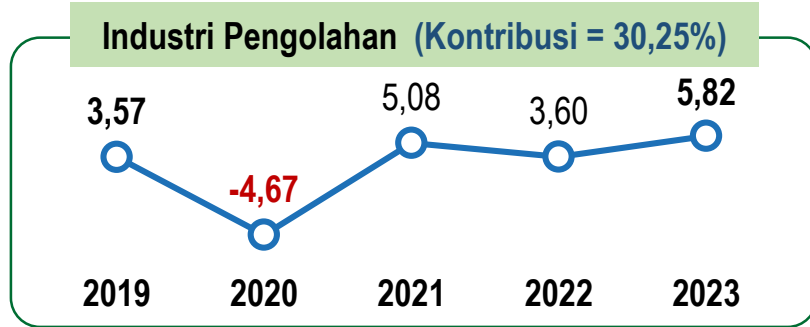
Lapangan usaha dengan pertumbuhan tertinggi:

1. Transportasi & Pergudangan
2. Jasa Lainnya
3. Penyediaan Akomodasi & Makan Minum

PERTUMBUHAN TIGA LAPANGAN USAHA UTAMA

TAHUN 2023 (persen)

► Informasi Penjelas



Industri Pengolahan pada tahun 2023 tumbuh lebih cepat dibandingkan tahun sebelumnya

Pertumbuhan Industri Pengolahan didorong terutama oleh kinerja positif dari **Industri Alat Angkutan; Industri Barang dari Logam, Komputer, Barang Elektronik, Optik dan Peralatan Listrik; Industri Makanan dan Minuman; Industri Kimia, Farmasi dan Obat Tradisional; Industri Barang Galian bukan Logam; serta Industri Kertas dan Barang dari Kertas, Percetakan dan Reproduksi Media Rekaman.**

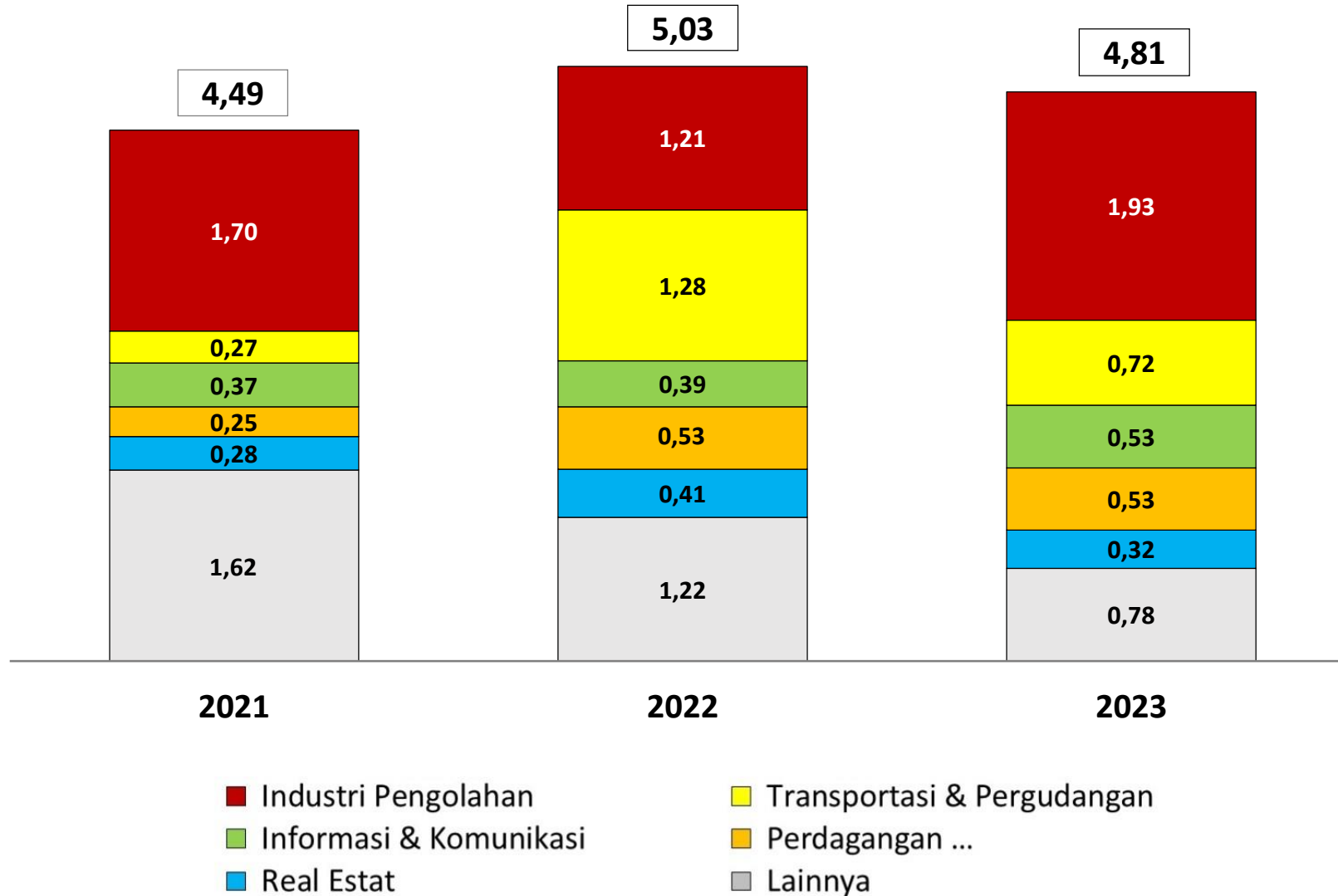
Perdagangan tumbuh relatif stabil

Pertumbuhan ditopang oleh baik oleh Perdagangan Mobil, Sepeda Motor dan Reparasinya, maupun Perdagangan Besar dan Eceran, Bukan Mobil dan Sepeda Motor.

Konstruksi tetap tumbuh

Pertumbuhan didukung oleh penyelesaian berbagai proyek konstruksi, baik proyek pemerintah maupun swasta.

SUMBER PERTUMBUHAN PDRB MENURUT LAPANGAN USAHA TAHUNAN (persen)

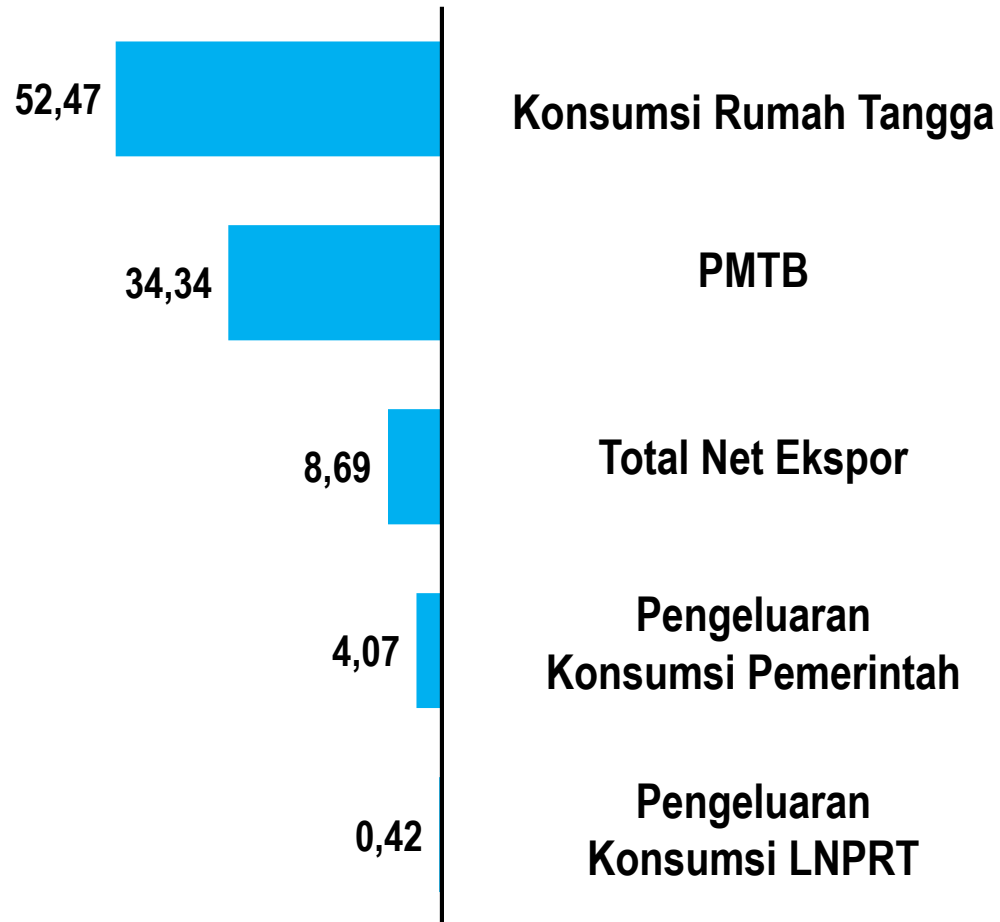


Pada tahun 2023,
Industri Pengolahan
menjadi sumber
pertumbuhan tertinggi
yakni sebesar
1,93%

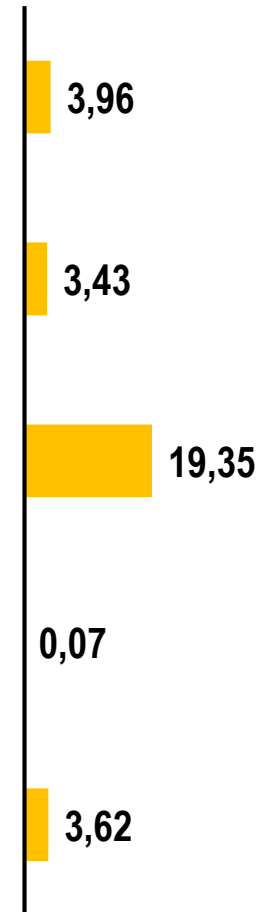
STRUKTUR DAN PERTUMBUHAN PDRB MENURUT PENGELUARAN TAHUN 2023 (persen)



STRUKTUR PDRB



PERTUMBUHAN



Seluruh komponen pengeluaran tumbuh positif.

Konsumsi rumah tangga masih menjadi penyumbang utama PDRB Banten



PMTB tumbuh positif

didorong oleh pertumbuhan barang modal mesin, kendaraan dan peralatan lainnya.



Total Net Ekspor mengalami pertumbuhan tertinggi.

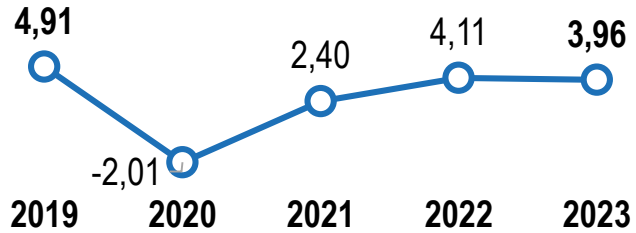
PERTUMBUHAN KOMPONEN PENGELUARAN UTAMA

TAHUN 2023 (persen)



► Informasi Penjelas

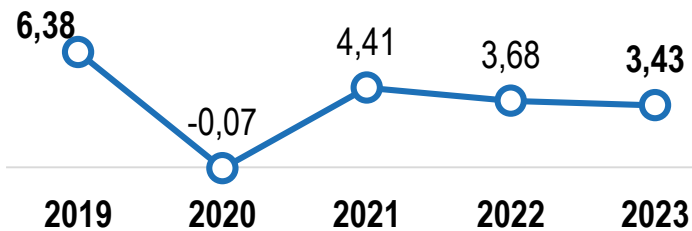
Konsumsi Rumah Tangga (Kontribusi = 52,47%)



Konsumsi Rumah Tangga terus tumbuh

- **Membaiknya pendapatan masyarakat** mendorong penguatan seluruh kelompok konsumsi, utamanya pada kelompok konsumsi makanan dan minuman, transportasi serta penginapan, hotel dan restoran.

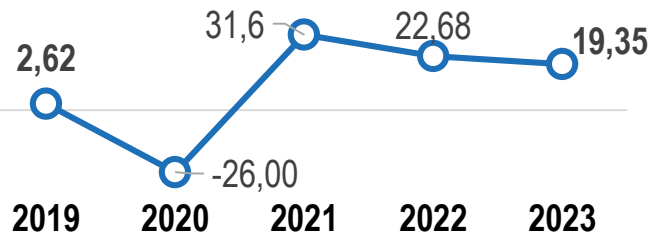
PMTB (Kontribusi = 34,34%)



PMTB tumbuh melambat dibandingkan Tahun 2022

- PMTB dipengaruhi oleh seluruh jenis barang modal, terutama jenis mesin dan kendaraan. Dimana **impor barang modal** tumbuh sekitar 30 persen, begitu pula dengan *share*-nya meningkat sekitar 6 persen.
- **Belanja modal pemerintah tumbuh positif** dibanding Tahun 2022.

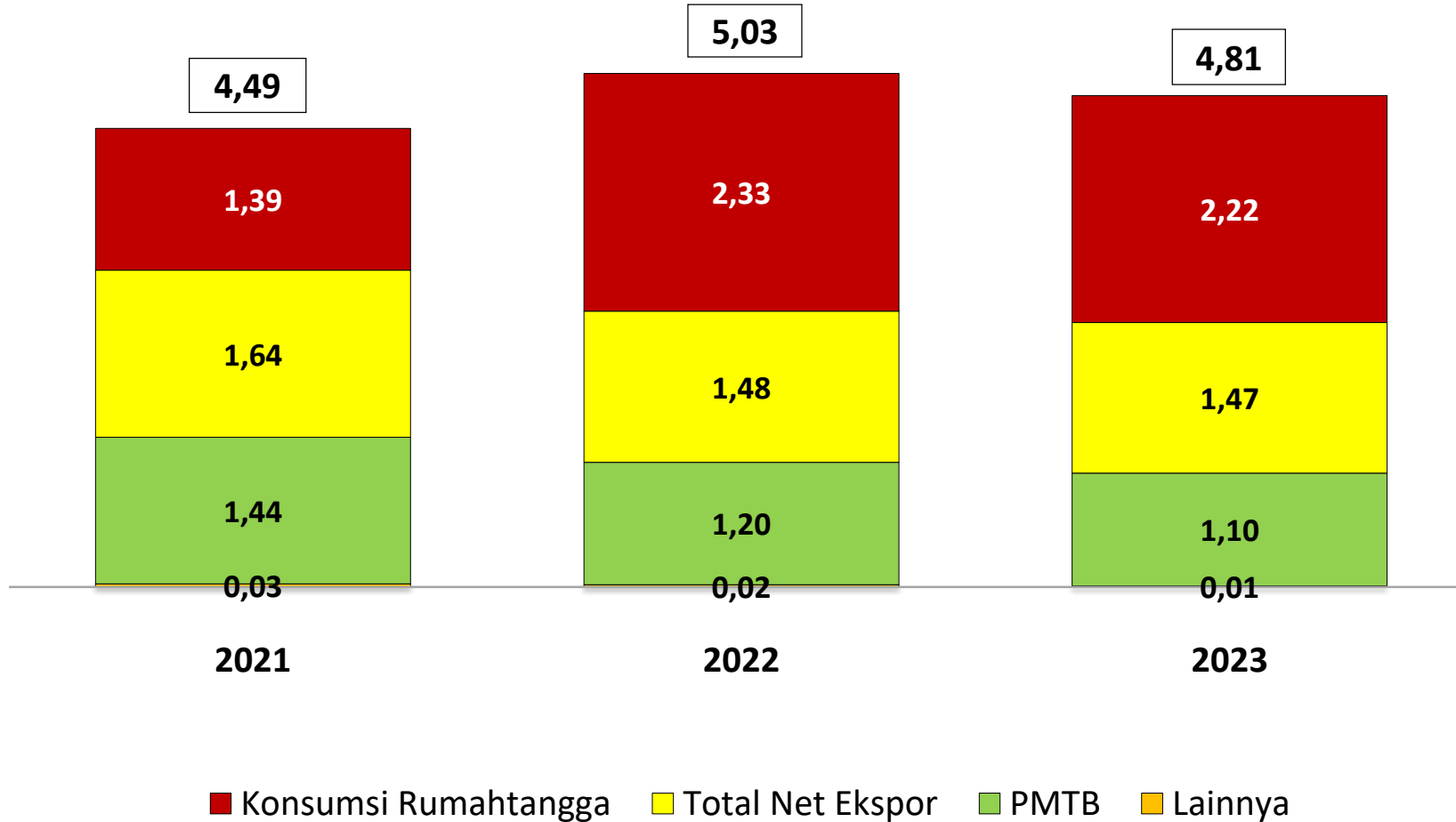
Total Net Ekspor (Kontribusi = 8,69%)



Net Ekspor tetap tumbuh meskipun melambat dibandingkan Tahun 2022

- Total Net Ekspor dapat bisa menjadi indikator awal yang baik pertumbuhan nilai tambah industri pengolahan di Banten.

SUMBER PERTUMBUHAN PDRB MENURUT PENGELUARAN TAHUN 2023 (persen)

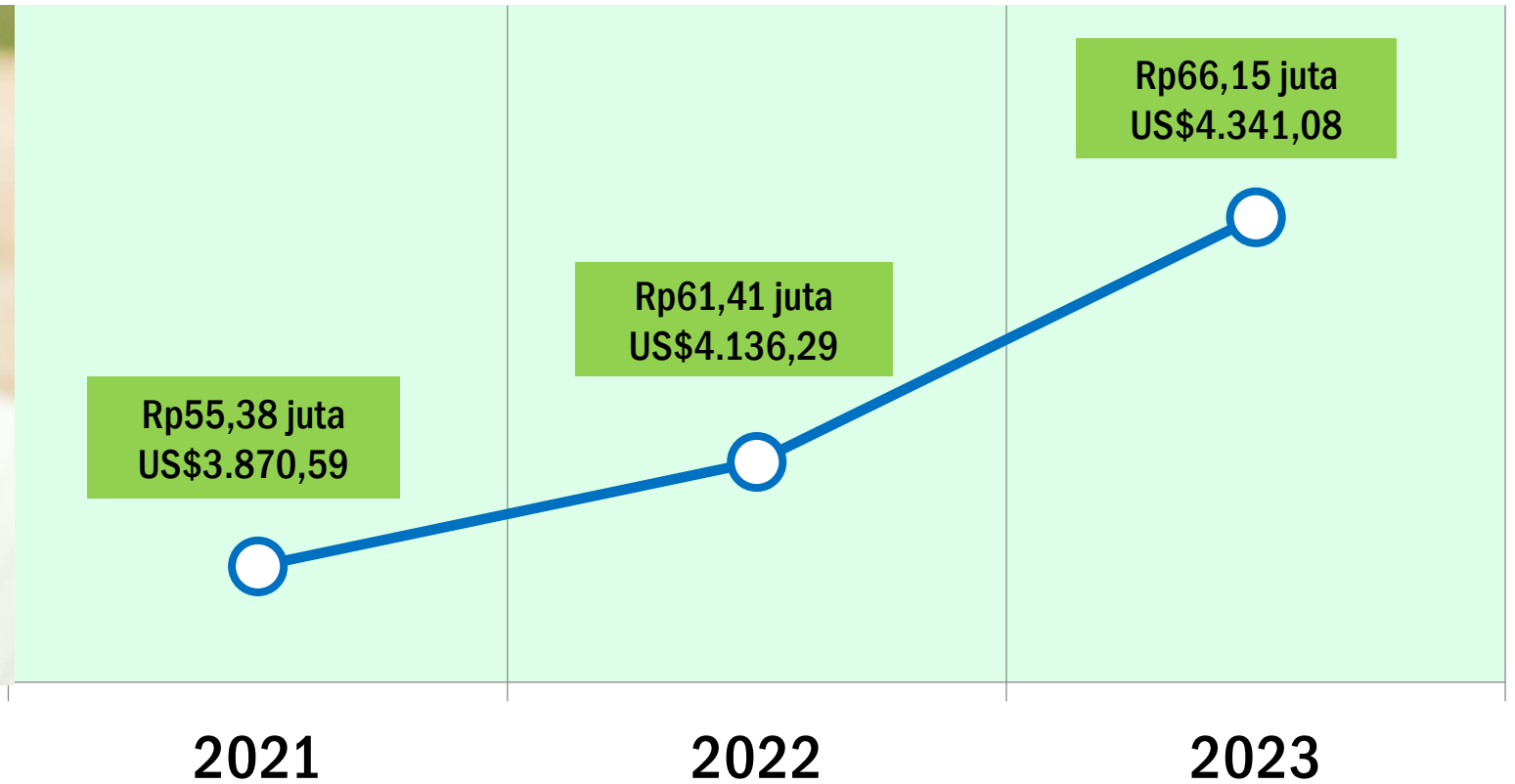


Pada tahun 2023,
**Konsumsi Rumah
 Tangga**
 menjadi sumber
 pertumbuhan tertinggi
 yakni sebesar
2,22%

PDRB PER KAPITA (ADHB) TAHUN 2021-2023




Sumber: freepik.com




 **LIVE**

TERIMA KASIH
THANK YOU

 bps3600@bps.go.id

 (0254) 267026

 (0254) 267027

 KP3B Kav. H1-2, Jl. Syekh Nawawi Al Bantani Serang 42171

 ***BPS PROVINSI BANTEN***

 Bps_banten

 BPS Provinsi Banten

 PST Banten

 <https://banten.bps.go.id>