

35000

LABEL SEMENTARA SENSUS BARANG 20	
Ruang	ID
B2102	123.0191.3083-1



Lokasi	Petugas
GB16	SM



35532.8402



KANTOR STATISTIK PROPINSI JAWA TIMUR.
 Jl. Raya Kendangsari Industri No. 43-44 Surabaya.
 Telepon 811735, 813326, 813611, 813673, 819343.

statistik harga perdagangan besar

beberapa kabupaten / kotamadya
di propinsi jawa timur

1983

65
St
In
Biro P

ket. 89.
Sta
Ind

239/10-84



statistik harga perdagangan besar

**beberapa kabupaten / kotamadya
di propinsi jawa timur**

1983

K A T A P E N G A N T A R

Statistik Harga Perdagangan Besar dikumpulkan secara berkala oleh Kantor Statistik Propinsi Jawa Timur . Liputan Statistik ini tidak seluruh Daerah Tingkat II se Jawa Timur , tetapi dipusatkan di 5 Daerah yang merupakan pusat perdagangan , daerah-daerah produsen dan sumber data lainnya yang memenuhi persyaratan .

Publikasi Statistik Harga ini untuk pertama kalinya diterbitkan oleh Kantor Statistik Propinsi Jawa Timur , selain itu disajikan pula sebagai pelengkap informasi Indeks Harganya yang diolah oleh Biro Pusat Statistik .

Dengan tersedianya harga pada berbagai tingkat diharapkan para pemakai data dapat memanfaatkan publikasi ini untuk memenuhi kebutuhannya .

Saran dan koreksi dari segenap pemakai data untuk penyempurnaan penerbitan sangat kami harapkan .

Surabaya , Maret 1984

KANTOR STATISTIK PROPINSI
J A W A T I M U R

KEPALA,


SUTOPO MARWARDOJO, M.Sc.
N I P . : 340000541 .

DAFTAR ISI

<u>BAB / TABEL</u>	<u>HALAMAN</u>
KATA PENGANTAR	
BAB I. Pendahuluan	i
II. Jenis daftar dan kegunaannya	ii
III. Konsep & definisi	iii
IV. Sistim pelaporan data	iv
TABEL 1. Harga Perdagangan Besar barang-barang Pertanian, hasil dalam Negeri di Jawa Timur	1 - 4
2. Harga Perdagangan Besar barang-barang Penggalian/ Pertambangan, hasil dalam negeri di Jawa Timur	5
3. Harga Perdagangan Besar barang-barang Industri, hasil dalam negeri di Jawa Timur	6 - 13
4. Harga Perdagangan Besar barang-barang Impor, hasil asal luar negeri di Jawa Timur	14 - 15
5. Harga Perdagangan Besar barang-barang Pertanian, hasil dalam negeri di beberapa kota	16 - 29
6. Harga Perdagangan Besar barang-barang Penggalian/ Pertambangan, hasil dalam negeri di beberapa kota	30 - 33
7. Harga Perdagangan Besar barang-barang Industri, hasil dalam negeri di beberapa kota	34 - 61
8. Harga Perdagangan Besar barang-barang Impor, hasil asal luar negeri di beberapa kota	62 - 67
9. Angka Indeks Harga Perdagangan Besar Indonesia	68
10. Angka Indeks Harga Perdagangan Besar Bahan Bangunan/ Kontruksi menurut jenis kontruksi/bangunan Indonesia	69
- Diagram garis Indeks Harga Perdagangan Besar Indonesia	70
- Grafik Indeks Harga Perdagangan Besar Bahan Bangunan/ Kontruksi menurut jenis kontruksi/Bangunan Indonesia	71 - 73

P E N D A H U L U A N

1. Guna menilai perkembangan perekonomian suatu negara secara umum dalam waktu relatif singkat, dibutuhkan suatu indikator yang bisa mencakup seluruh/sebagian aspek kegiatan perekonomian dari negara yang bersangkutan.
2. Berdasarkan hal - hal seperti tersebut di atas di beberapa - negara telah diperkenalkan suatu methode untuk menilai perkem - bangan perekonomian suatu negara secara umum dengan waktu yang relatif lebih singkat, yaitu dengan Indeks Harga Perdagangan - Besar.
3. Kegunaan Indeks Harga Perdagangan Besar dapat disebutkan dibawah ini antara lain :
 - a. Untuk menilai perkembangan perekonomian suatu negara secara umum.
 - b. Sebagai dasar untuk menentukan kebijaksanaan dibidang harga harga, karena H P B merupakan price leader terhadap tingkat harga - harga lainnya.
 - c. Untuk deflator dalam perhitungan pendapatan nasional.
 - d. Sebagai indikator dalam analisa pasar, politik moneter dan - sebagainya.
4. Jenis barang yang dikumpulkan seharusnya seluruh jenis barang - yang ada dalam arus perdagangan besar secara nasional, tetapi hal ini adalah tidak mungkin. Untuk itu ditetapkan sampel barang secara proporsional, sedangkan sebagai penimbangannya adalah selu - ruh nilai barang yang ada dalam arus perdagangan besar secara - nasional.

JENIS DAFTAR DAN KEGUNAANNYA

1. HPB1. Daftar Harga Perdagangan Besar/Grosir/party hasil - hasil Pertanian. Daftar ini dimaksudkan untuk mengumpulkan data harga perdagangan besar hasil pertanian dalam negeri (produksi dalam negeri) yang diperdagangkan di dalam negeri. Yang dimaksud dengan hasil - hasil (barang) Pertanian - ialah hasil - hasil/barang dari usaha/kegiatan pada bidang Pertanian.
2. HPB2. Daftar Harga Perdagangan/Grosir/Party hasil-hasil Penggalian. Daftar ini dimaksudkan untuk mengumpulkan data harga perdagangan besar hasil penggalian dalam negeri (Produksi dalam negeri), yang diperdagangkan didalam negeri.
3. HPB3. Daftar Harga Perdagangan Besar/Grosir/Party barang-barang industri di dalam negeri.
Daftar ini dimaksudkan untuk mengumpulkan data harga perdagangan besar hasil-hasil industri di dalam negeri, yang diperdagangkan di dalam negeri. Yang dimaksud dengan - hasil - hasil (barang) industri ialah hasil - hasil/barang dari usaha/kegiatan proses pengolahan atas sesuatu barang dari bahan baku menjadi barang jadi/setengah jadi (proses pengolahan suatu barang untuk memperoleh nilai yang lebih tinggi.
4. HPB4. Daftar Harga Perdagangan Besar/Grosir/Party barang-barang Impor. Daftar ini dimaksudkan untuk mengumpulkan data harga perdagangan besar barang-barang impor (barang asal - luar negeri), yang diperdagangkan di dalam negeri.
5. HPB5. Daftar Harga Perdagangan Besar/Grosir/Party barang-barang Ekspor. Daftar ini dimaksudkan untuk mengumpulkan data - harga perdagangan besar barang - barang ekspor.

KONSEP & DEFINISI

- 1.1. Harga perdagangan besar ialah transaksi yang terjadi antara penjual/pedagang besar pertama dengan pembeli/pedagang besar berikutnya dalam jumlah besar pada pasar pertama untuk sesuatu barang.
- 1.2. Harga Lokal dengan sistim penyerahan loko gudang, artinya - harga transaksi yang terjadi untuk suatu barang ditempat gudang penjual (tidak termasuk transport).
- 1.3. Harga F.o.b. (Free on board) ialah harga transaksi yang terjadi antara eksportir dengan pembeli di luar negeri untuk suatu jenis barang sampai di atas kapal pelabuhan eksportir. Sebagai alat pembayar yang digunakan biasanya mata uang asing. Harga f.o.b kontrak bruto, ialah harga f.o.b kontrak sebelum dipotong untuk sumbangan kepada pemerintah.
- 1.4. Harga c.i.f./c & f (cost insurance freight) ialah narga transaksi yang terjadi antara penjual di luar negeri dengan importir untuk suatu jenis barang sampai di pelabuhan importir (pembeli). Sebagai alat pembayaran yang digunakan biasanya mata uang asing.
- 1.5. Pedagang besar ialah pengusaha (pedagang) yang menjual barang dalam jumlah besar (grosir/party) untuk setiap jenis barang yang diperdagangkan.
- 1.6. Pedagang besar pertama ialah pedagang besar sesudah produsen/penghasil.
- 1.7. Pasar pertama ialah tempat bertemunya antara penjual/pedagang besar pertama dengan pembeli untuk mengadakan transaksi, - dengan kata lain yaitu pasar sesudah pasar produsen/penghasil.
- 1.8. Jumlah besar/party/grosir maksudnya bukan secara eceran. Mengingat sulitnya untuk menentukan batasan tentang "jumlah - besar" ditinjau dari kuantitas maupun nilai(value), karenanya hanya didefinisikan "bukan eceran", yang berarti pula bahwa pencatatan harga perdagangan besar tidak dibenarkan cenderung/mendekati harga eceran, tetapi apabila sulit untuk mendapatkan harga perdagangan besar bisa ditolerir mendekati/cenderung - harga produsen.

B A B : IV

SISTIM PELAPORAN DATA

1. Pengumpulan data harga perdagangan besar dilaksanakan di semua Daerah Tingkat I di seluruh wilayah Indonesia. Dari setiap Daerah Tingkat I dipilih beberapa kota yang dianggap mewakili sebagai producing center bagi barang - barang yang cukup potensial dalam arus perdagangan.
2. Pelaksanaan pencatatan HPB dilakukan tiap bulan sekali. Oleh karena itu tanggal pelaksanaan pencatatan HPB ditetapkan pada tanggal : 15 atau sekitarnya pada bulan yang bersangkutan tetapi untuk barang - barang yang harganya selalu berfluktuasi supaya diusahakan pencatatannya pada tanggal : 15 untuk bulan yang bersangkutan.

TABEL 1. HARGA PERDAGANGAN BESAR BARANG-BARANG PERTANIAN
HASIL DALAM NEGERI
DI JAWA TIMUR (RP. / SATUAN)

JENIS BARANG & SATUAN		PADI GABAH (100 KG)	JAGUNG (100 KG)	KETELA POHON (100 KG)	KACANG TA-NAH DIKUPAS (100 KG)
TAHUN/BULAN					
1982	Rata-rata	13.573	12.411	5.608	63.871
	Januari	12.500	11.220	5.100	61.400
	Pebruari	12.125	11.600	4.900	62.000
	Maret	13.000	11.600	5.100	63.000
	April	13.000	11.600	5.100	63.100
	M e i	13.250	12.110	5.400	64.100
	J u n i	13.750	12.366	5.400	66.400
	J u l i	13.625	12.493	5.600	66.000
	Agustus	13.500	12.493	5.700	66.000
	September	14.500	12.748	5.800	66.000
	Oktober	14.075	13.500	5.800	63.900
	Nopember	14.325	13.550	6.650	62.900
	Desember	15.225	13.650	6.750	61.655
1983	Rata-rata	14.235	13.118	7.423	68.500
	Januari	15.500	13.650	6.870	68.300
	Pebruari	15.374	13.380	6.810	66.600
	Maret	14.899	13.100	6.780	59.900
	April	13.224	12.450	6.380	69.200
	M e i	12.974	12.500	6.950	66.900
	J u n i	13.187	12.700	8.070	70.100
	J u l i	13.637	12.750	8.070	68.400
	Agustus	13.674	12.750	8.070	68.400
	September	14.324	13.040	8.070	73.400
	Oktober	14.043	13.900	7.870	70.400
	Nopember	14.850	13.500	7.570	70.400
	Desember	15.137	13.700	7.570	70.400

TABEL 1. HARGA PERDAGANGAN BESAR BARANG-BARANG PERTANIAN
HASIL DALAM NEGERI
DI JAWA TIMUR (RP. / SATUAN)

JENIS BARANG & SATUAN		KACANG KEDELAI (100 KG)	KETIMUN (100 KG)	KENTANG BESAR (100 KG)	KAPOK (100 KG)
TAHUN/BULAN					
1982	Rata-Rata	37.885	13.461	28.671	94.301
	Januari	38.333	12.500	28.600	91.500
	Pebruari	38.333	12.500	24.400	91.500
	Maret	38.333	12.500	24.400	91.500
	April	38.333	16.071	24.646	91.500
	Mei	36.666	13.929	26.500	94.977
	J u n i	38.657	13.929	26.500	98.453
	J u l i	36.999	13.929	28.230	105.758
	Agustus	38.657	13.929	28.000	105.758
	September	40.149	13.929	29.400	98.799
	Oktober	35.006	13.929	32.600	84.928
	Nopember	37.495	12.196	32.065	88.410
	Desember	37.660	12.196	38.744	88.588
1983	Rata-rata	39.900	10.888	25.737	93.807
	Januari	39.500	10.667	32.500	87.167
	Pebruari	38.700	12.833	20.625	86.330
	Maret	36.000	11.666	19.375	85.993
	April	39.800	9.999	22.874	97.490
	M e i	40.100	10.666	24.649	99.654
	J u n i	39.000	11.666	29.000	102.235
	J u l i	40.600	10.833	29.499	102.235
	Agustus	40.400	10.331	27.375	94.741
	September	40.700	10.331	26.814	94.741
	Oktober	40.600	10.331	25.377	95.129
	Nopember	41.400	10.331	25.377	89.983
	Desember	41.400	9.999	25.377	89.983

TABEL 1. HARGA PERDAGANGAN BESAR BARANG-BARANG PERTANIAN
HASIL DALAM NEGERI
DI JAWA TIMUR (RP. / SATUAN)

JENIS BARANG & SATUAN		SAPI HIDUP (1 EKOR)	AYAM KAMPUNG HIDUP (1 EKOR)	TELUR AYAM RAS (1 KG)	SUSU SAPI (1 LITER)
TAHUN/BULAN					
1982	Rata-Rata	269.083	1.882	807	413
	Januari	268.000	1.900	770	400
	Pebruari	266.000	1.860	770	400
	Maret	274.000	1.910	765	413
	April	274.000	1.959	770	438
	M e i	274.000	1.880	790	438
	J u n i	274.000	1.930	846	425
	J u l i	274.000	1.950	906	425
	Agustus	274.000	1.910	790	425
	September	255.000	1.830	805	400
	Oktober	256.000	1.820	875	400
	Nopember	265.000	1.840	776	400
	Desember	275.000	1.800	820	394
1983	Rata-rata	278.817	1.849	934	402
	Januari	276.200	1.780	850	406
	Pebruari	275.600	1.760	820	406
	Maret	281.000	1.850	800	406
	April	270.000	1.880	850	406
	M e i	270.000	1.840	885	406
	J u n i	276.000	1.860	1.030	400
	J u l i	277.000	1.860	1.080	400
	Agustus	282.000	1.830	850	400
	September	286.000	1.890	1.020	400
	Oktober	284.000	1.890	1.024	400
	Nopember	284.000	1.890	954	400
	Desember	284.000	1.860	1.050	400

TABEL 1. HARGA PERDAGANGAN BESAR BARANG-BARANG PERTANIAN, HASIL
DALAM NEGERI DI JAWA TIMUR
(Rp. / SATUAN)

JENIS BARANG & SATUAN TAHUN/BULAN	IKAN LAUT TONGKOL (1 Kg)	IKAN ASIN TERI (1 Kg.)
1982 Rata-rata	726	865
Januari	717	875
Pebruari	717	930
Maret	717	890
April	717	890
Mei	706	830
Juni	717	830
Juli	717	830
Agustus	694	830
September	751	845
Oktober	774	814
Nopember	751	869
Desember	728	942
1983 Rata-rata	919	964
Januari	833	1.000
Pebruari	966	1.067
Maret	966	1.000
April	933	1.000
Mei	933	1.000
Juni	916	933
Juli	916	933
Agustus	933	933
September	933	933
Oktober	900	933
Nopember	900	916
Desember	900	916

TABEL 2. HARGA PERDAGANGAN BESAR BARANG - BARANG
PENGGAJIAN / PERTAMBANGAN, HASIL DALAM NEGERI
DI JAWA TIMUR
(Rp./Satuan)

JENIS BARANG & SATUAN		BATU KALI (1 M ³)	KORAL BETON (1 M ³)	PASIR COR (1 M ³)
TAHUN / BULAN				
1982	Rata - rata	2.872	3.127	2.325
	Januari	2.865	2.750	2.090
	Pebruari	2.865	3.000	2.250
	Maret	2.830	3.000	2.400
	April	2.830	3.000	2.400
	M e i	2.830	3.000	2.300
	J u n i	2.900	3.125	2.350
	J u l i	3.000	3.125	2.350
	Agustus	3.000	3.125	2.350
	September	2.830	3.125	2.330
	Oktober	2.850	3.425	2.360
	Nopember	2.830	3.425	2.360
	Desember	2.830	3.425	2.360
1983	Rata - rata	3.151	3.159	2.562
	Januari	2.860	3.217	2.320
	Pebruari	2.860	3.217	2.420
	Maret	2.840	3.217	2.470
	April	3.080	3.250	2.640
	M e i	3.340	3.167	2.670
	J u n i	3.440	3.167	2.670
	J u l i	3.240	3.334	2.570
	Agustus	3.240	3.334	2.570
	September	3.240	3.001	2.570
	Oktober	3.240	3.001	2.570
	Nopember	3.240	3.001	2.590
	Desember	3.190	3.001	2.690

TABEL 3. HARGA PERDAGANGAN BESAR BARANG-BARANG INDUSTRI,
HASIL DALAM NEGERI
DI JAWA TIMUR (RP. / SATUAN)

JENIS BARANG & SATUAN		DAGING SAPI NO.1 (1 KG)	DAGING BABI NO.1 (1 KG)	DAGING KAMBING (1 KG)	DAGING AYAM (1 KG)
TAHUN/BULAN					
1982	Rata-rata	2.435	2.123	2.015	1.779
	Januari	2.540	2.110	1.950	1.850
	Pebruari	2.500	2.110	1.950	1.800
	Maret	2.440	2.110	2.075	1.837
	April	2.440	2.090	2.075	1.837
	M e i	2.360	2.120	2.025	1.775
	J u n i	2.400	2.120	2.025	1.775
	J u l i	2.430	2.120	2.025	1.713
	Agustus	2.430	2.130	2.025	1.713
	September	2.430	2.130	2.008	1.713
	Oktober	2.430	2.130	2.008	1.780
	Nopember	2.430	2.130	2.008	1.780
	Desember	2.390	2.180	2.008	1.780
1983	Rata-rata	2.409	2.223	2.053	1.794
	Januari	2.400	2.210	1.950	1.667
	Pebruari	2.390	2.290	2.000	1.667
	Maret	2.360	2.300	2.000	1.667
	April	2.420	2.280	2.017	1.700
	M e i	2.420	2.260	2.050	1.767
	J u n i	2.440	2.170	2.050	1.867
	J u l i	2.450	2.220	2.067	1.934
	Agustus	2.330	2.160	2.067	1.851
	September	2.370	2.160	2.134	1.851
	Oktober	2.370	2.180	2.067	1.851
	Nopember	2.350	2.180	2.100	1.851
	Desember	2.610	2.260	2.133	1.851

TABEL 3. HARGA PERDAGANGAN BESAR BARANG-BARANG INDUSTRI, HASIL DALAM NEGERI DI JAWA TIMUR
(Rp. / SATUAN)

JENIS BARANG & SATUAN TAHUN/BULAN	IKAN PIN- DANG TONGKOL (1 Kg.)	MINYAK GORENG FILMA (17 Kg)	MENTEGA BLUE BAND (1 KARTON)	TERIGU SEGITIGA BIRU (1 ZAK)
1982 Rata-rata	928	7.175	17.879	5.081
Januari	975	6.488	17.075	4.870
Pebruari	975	6.488	17.075	5.100
Maret	1.000	7.863	17.413	5.100
April	1.000	8.251	17.413	5.100
Mei	969	8.376	17.413	5.100
Juni	969	8.376	17.413	5.110
Juli	900	6.776	17.481	5.170
Agustus	937	6.776	18.082	5.080
September	937	6.672	18.769	5.080
Oktober	854	6.769	18.803	5.087
Nopember	854	6.633	18.803	5.087
Desember	758	6.633	18.803	5.087
1983 Rata-rata	860	10.330	19.038	6.288
Januari	700	9.013	18.483	5.285
Pebruari	925	9.013	18.483	5.295
Maret	925	9.013	18.649	5.300
April	900	9.550	18.517	6.020
Mei	900	9.550	18.517	6.300
Juni	950	10.037	18.800	6.280
Juli	950	10.467	19.667	6.450
Agustus	950	10.887	19.268	6.450
September	875	11.162	19.268	6.980
Oktober	875	11.162	19.534	7.025
Nopember	675	11.535	19.534	6.985
Desember	775	12.575	19.733	7.085

TABEL 3. HARGA PERDAGANGAN BESAR BARANG-BARANG
INDUSTRI, HASIL DALAM NEGERI DI JAWA TIMUR
(Rp. / SATUAN)

JENIS BARANG & SATUAN		ROTI BIS-KUIT KONG GWAN (1 DOSEN)	GULA PASIR (100 Kg)	LIMUN SPRITE (1 KRAT)	ROKOK KRE TEK BEN - TUL JAYA (1 SLOP)
TAHUN/BULAN					
1982	Rata - rata	21.111	51.481	2.782	4.572
	Januari	20.525	51.600	2.540	4.560
	Pebruari	20.525	51.500	2.540	4.560
	Marot	20.775	51.300	2.777	4.485
	April	21.078	51.300	2.777	4.485
	M e i	21.078	51.400	2.837	4.495
	Juni	21.078	51.200	2.837	4.495
	Juli	21.828	50.816	2.837	4.555
	Agustus	21.704	52.219	2.849	4.510
	September	21.205	52.094	2.849	4.645
	Oktober	21.205	52.094	2.849	4.690
	Nopember	21.205	51.073	2.849	4.690
	Desember	21.131	51.073	2.849	4.690
1983	Rata - rata	22.518	51.319	3.068	5.115
	Januari	20.763	50.375	2.900	4.630
	Pebruari	20.763	50.375	2.900	4.630
	Marot	21.163	49.624	2.915	4.630
	April	21.663	49.748	2.975	4.730
	Mei	22.868	51.600	2.975	5.180
	Juni	22.868	51.700	3.030	5.350
	Juli	23.368	52.200	3.030	5.310
	Agustus	23.368	52.200	3.180	5.460
	September	23.368	52.400	3.180	5.460
	Oktober	23.368	52.400	3.180	5.460
	Nopember	23.068	51.600	3.275	5.220
	Desember	23.582	51.600	3.275	5.320

TABEL 3. HARGA PERDAGANGAN BESAR BARANG-BARANG
INDUSTRI, HASIL DALAM NEGERI DI JAWA TIMUR
(Rp. / SATUAN)

JENIS BARANG & SATUAN		Comodor Filter (1 Slop)	Blacu (1 M)	Kaos Singlet Kodok (1 Dosin)	Kain Batik bahan rok (1 potong)
TAHUN/BULAN					
1982	Rata - rata	2.122	466	6.209	2.616
	Januari	1.875	465	6.025	2.475
	Pebruari	1.875	465	6.025	2.475
	Maret	2.025	470	6.025	2.475
	April	2.025	470	6.025	2.475
	Mei	2.208	470	6.025	2.675
	Juni	2.208	470	6.275	2.688
	Juli	2.208	470	6.275	2.688
	Agustus	2.208	470	6.275	2.688
	September	2.208	470	6.275	2.688
	Oktober	2.208	470	6.512	2.688
	Nopember	2.208	450	6.512	2.688
	Desember	2.208	450	6.512	2.688
1983	Rata - rata	2.558	433	6.738	3.175
	Januari	2.370	429	6.700	2.688
	Pebruari	2.370	429	6.700	2.688
	Maret	2.370	429	6.700	2.688
	April	2.540	433	6.850	2.688
	Mei	2.540	439	6.675	2.838
	Juni	2.620	439	6.675	3.400
	Juli	2.660	436	6.572	3.400
	Agustus	2.660	436	6.572	3.400
	September	2.660	436	6.572	3.400
	Oktober	2.660	436	6.777	3.400
	Nopember	2.620	430	6.777	3.400
	Desember	2.620	430	7.289	3.400

TABEL 3. HARGA PERDAGANGAN BESAR BARANG-BARANG
INDUSTRI, HASIL DALAM NEGERI DI JAWA TIMUR
(Rp. / SATUAN)

JENIS BARANG & SATUAN		Tempat tidur besi (1 Buah)	Pupuk Urea (1 Kg)	Cat Kayu EMCO (1 Kg)	Rinso (1 Kg)
TAHUN/BULAN					
1982	Rata - rata	21.238	66	1.852	1.205
	Januari	19.600	66	1.818	1.256
	Pebruari	19.600	66	1.780	1.256
	Maret	21.300	66	1.790	1.212
	April	21.300	66	1.790	1.162
	Mei	21.800	66	1.820	1.162
	Juni	21.800	66	1.870	1.206
	Juli	21.800	66	1.870	1.206
	Agustus	21.800	66	1.870	1.206
	September	21.800	66	1.890	1.206
	Oktober	21.800	66	1.920	1.206
	Nopember	22.000	66	1.920	1.193
	Desember	22.000	71	1.880	1.193
1983	Rata - rata	20.892	82	2.192	1.283
	Januari	18.400	74	2.015	1.190
	Pebruari	18.400	86	2.015	1.220
	Maret	18.400	84	2.015	1.200
	April	21.000	81	2.135	1.300
	M e i	21.800	81	2.135	1.320
	Juni	21.800	81	2.135	1.320
	Juli	21.700	84	2.300	1.310
	Agustus	21.700	79	2.300	1.310
	September	21.700	83	2.290	1.310
	Oktober	21.700	83	2.290	1.310
	Nopember	21.700	83	2.370	1.310
	Desember	22.400	83	2.310	1.290

TABEL 3. HARGA PERDAGANGAN BESAR BARANG-BARANG
INDUSTRI, HASIL DALAM NEGERI DI JAWA TIMUR
(Rp. / SATUAN)

JENIS BARANG & SATUAN		Obat nya- muk bakar (IDUS)	Korek api (10 Buah)	Ban Mobil Colt (1 Buah)	Kaca polos 3 mm (1 lembar)
TAHUN/BULAN					
1982	Rata - rata	113	108	16769	5232
	Januari	117	111	16625	5312
	Pebruari	112	109	16874	5312
	Maret	112	109	16874	5375
	April	112	109	16874	5375
	M e i	112	109	16874	5375
	Juni	113	109	16874	5375
	Juli	113	109	16948	5375
	Agustus	113	109	16623	5200
	September	113	109	16623	5200
	Oktober	113	109	16623	4960
	Nopember	113	109	16708	4960
	Desember	113	114	16708	4960
1983	Rata - rata	136	139	19882	6063
	Januari	113	134	17917	5330
	Pebruari	113	134	17917	5330
	Maret	113	132	17917	5330
	April	116	132	18834	5970
	Mei	121	134	18834	6350
	Juni	122	134	20167	6350
	Juli	130	144	21167	6350
	Agustus	133	147	21167	6350
	September	135	147	21167	6350
	Oktober	135	147	21167	6350
	Nopember	135	143	21167	6350
	Desember	135	143	21167	6350

TABEL 3. HARGA PERDAGANGAN BESAR BARANG-BARANG, INDUSTRI HASIL
DALAM NEGERI DI JAWA TIMUR
(Rp. /SATUAN)

JENIS BARANG & SATUAN TAHUN/BULAN	SEMEN GRESIK (1 Zak)	SENG GELOMBANG (1 LEMBAR)	CANGKUL WARU (1 BUAH)
1982 Rata-rata	2.701	1.635	2.738
Januari	2.813	1.605	2.640
Pebruari	2.738	1.605	2.640
Maret	2.650	1.660	2.640
April	2.650	1.660	2.640
Mei	2.650	1.660	2.640
Juni	2.642	1.670	2.640
Juli	2.642	1.670	2.640
Agustus	2.675	1.670	2.790
September	2.816	1.670	2.790
Oktober	2.662	1.550	2.876
Nopember	2.662	1.550	2.962
Desember	2.809	1.650	2.962
1983 Rata-rata	2.870	1.956	2.832
Januari	2.800	1.900	2.638
Pebruari	2.806	1.900	2.601
Maret	2.800	1.900	2.601
April	2.994	1.900	2.701
Mei	2.919	2.020	2.926
Juni	2.857	2.020	2.926
Juli	2.870	2.000	2.913
Agustus	2.832	2.000	2.976
September	2.845	1.980	2.976
Oktober	2.905	1.980	2.976
Nopember	2.905	1.920	2.976
Desember	2.905	1.970	2.976

TABEL 3. HARGA PERDAGANGAN BESAR BARANG-BARANG/INDUSTRI HASIL
HASIL DALAM NEGERI DI JAWA TIMUR
(Rp./SATUAN)

JENIS BARANG & SATUAN TAHUN/BULAN	TV HITAM PUTIH 14 INCI (1 BUAH)	BATU BATERAI BESAR (1 DOSIN)
1982 Rata-rata	104.263	1.1144
Januari	101.500	1.138
Pebruari	97.700	1.138
Maret	100.800	1.132
April	100.800	1.142
Mei	102.040	1.142
Juni	105.040	1.142
Juli	105.040	1.142
Agustus	109.040	1.156
September	107.340	1.156
Oktober	107.286	1.156
Nopember	107.286	1.140
Desember	107.286	1.140
1983 Rata-rata	107.221	1.268
Januari	98.375	1.160
Pebruari	98.375	1.160
Maret	99.624	1.200
April	103.001	1.256
Mei	107.997	1.256
Juni	110.967	1.256
Juli	110.967	1.256
Agustus	110.967	1.295
September	112.220	1.295
Oktober	112.220	1.360
Nopember	112.220	1.360
Desember	109.717	1.360

TABEL 4. HARGA PERDAGANGAN BESAR BARANG-BARANG, IMPOR ASAL
LUAR NEGERI DI JAWA TIMUR

(Rp./SATUAN)

JENIS BARANG & SATUAN	Whisky Johny Wolter (1 Dosin)	Ply Wood (1 lembar)	Mesin Hitung (1 buah)
TAHUN/BULAN			
1982 Rata-rata	61.832	2.750	17.000
Januari	61.500	2.750	17.000
Pebruari	61.500	2.750	17.000
Maret	61.500	2.750	17.000
April	61.500	2.750	17.000
Mei	61.998	2.750	17.000
Juni	61.998	2.750	17.000
Juli	61.998	2.750	17.000
Agustus	61.998	2.750	17.000
September	61.998	2.750	17.000
Oktober	61.998	2.750	17.000
Nopember	61.998	2.750	17.000
Desember	61.998	2.750	17.000
1983 Rata-rata	56.806	3.167	17.862
Januari	55.667	3.125	17.000
Pebruari	55.667	3.125	17.000
Maret	55.667	3.125	17.000
April	56.001	3.125	17.900
Mei	57.334	3.125	17.900
Juni	57.334	3.125	17.900
Juli	57.334	3.125	17.900
Agustus	57.334	3.125	17.900
September	57.334	3.250	17.900
Oktober	57.334	3.250	18.650
Nopember	57.334	3.250	18.650
Desember	57.334	3.250	18.650

TABEL 4. HARGA PERDAGANGAN BESAR BARANG-BARANG IMPOR, HASIL
ASAL LUAR NEGERI DI JAWA TIMUR
(RP. / SATUAN)

JENIS BARANG & SATUAN		SEPEDA PHONIX RRC (1 BUAH)	FILM F II 135 / 34 (1 ROL)	RAKET BULU TANGKUS YONEX (1 BUAH)
TAHUN/BULAN				
1982	Rata-rata	73.004	1.698	11.979
	Januari	72.625	1.600	11.750
	Pebruari	72.625	1.600	11.750
	Maret	72.502	1.600	12.000
	April	72.502	1.600	12.000
	M e i	73.749	1.600	12.000
	J u n i	73.749	1.600	12.000
	Juli	73.749	1.600	12.000
	Agustus	73.749	1.600	12.000
	September	73.900	1.600	12.000
	Oktober	72.300	1.600	12.000
	Nopember	72.300	1.735	12.125
	Desember	72.300	1.735	12.125
1983	Rata-rata	80.810	2.225	16.833
	Januari	73.375	1.700	13.500
	Pebruari	73.375	1.700	13.500
	Maret	74.123	1.700	14.500
	April	82.121	2.367	18.500
	Mei	82.121	2.367	18.500
	Juni	82.121	2.367	18.500
	J u l i	83.747	2.367	18.500
	Agustus	83.747	2.367	18.500
	September	83.747	2.400	17.000
	Oktober	83.747	2.400	17.000
	Nopember	83.747	2.400	17.000
	Desember	83.747	2.567	17.000

TABEL 5. HARGA PERDAGANGAN BESAR BARANG-BARANG PERTANIAN HASIL DALAM NEGERI DI BEBERAPA KOTA
 JENIS BARANG : PADI GABAH
 (Rp. / 100 kg.)

TAHUN/BULAN	K O T A			
	SURABAYA	PROBO LINGGO	JEMBER	BANYU WANGI
1982 Rata-rata	13.125	14.750	12.708	13.542
Januari	12.500	14.000	12.500	11.000
Pebruari	12.000	13.000	12.500	11.000
Maret	13.500	13.000	12.500	13.000
April	12.500	13.000	12.500	13.000
Mei	12.500	14.000	12.500	13.000
Juni	12.500	15.000	12.500	15.000
Juli	13.000	14.000	12.500	15.000
Agustus	13.500	14.000	12.500	14.000
September	13.500	17.000	12.500	15.000
Oktober	14.000	16.000	12.500	13.800
Nopember	14.000	17.000	12.500	13.800
Desember	14.000	17.000	15.000	14.900
1983 Rata-rata	13.279	14.958	13.075	15.632
Januari	14.000	17.000	15.000	16.000
Pebruari	14.000	16.000	15.000	16.500
Maret	13.000	14.500	15.000	17.100
April	12.000	14.000	11.900	15.000
Mei	10.900	14.500	12.000	14.500
Juni	11.750	14.500	12.000	14.500
Juli	12.750	14.500	12.500	14.800
Agustus	13.200	14.500	11.500	15.500
September	14.000	15.000	12.000	16.300
Oktober	14.500	15.000	13.000	13.675
Nopember	14.500	15.000	13.000	16.904
Desember	14.750	15.000	14.000	16.803

TABEL 5. HARGA PEEDAGANGAN BESAR BARANG-BARANG PERTANIAN
HASIL DALAM NEGERI DI BEBERAPA KOTA
JENIS BARANG : JAGUNG (RP. / 100 KG)

K O T A		SURABAYA	PROBO- LINGGO	JEMBER	MALANG	BANYU- WANGI
TAHUN/BULAN						
1982	Rata-rata	11.342	10.917	13.450	11.729	14.729
	Januari	10.600	10.000	10.000	11.500	14.000
	Februari	10.500	9.000	12.500	11.500	14.500
	Maret	10.500	9.000	-	11.500	14.500
	April	10.500	9.000	-	11.500	14.500
	M e i	10.500	11.000	-	11.500	14.500
	J u n i	11.000	11.000	-	11.500	15.000
	J u l i	11.500	11.000	-	11.500	15.000
	Agustus	11.500	11.000	-	11.500	15.000
	September	11.500	12.000	-	11.500	15.000
	Oktober	12.000	14.000	14.500	12.000	15.000
	Nopember	13.000	12.000	14.750	13.000	15.000
	Desember	13.000	12.000	15.500	13.000	14.750
1983	Rata-rata	12.392	11.667	13.396	13.333	14.762
	Januari	13.000	12.000	15.500	13.000	14.750
	Pebruari	13.000	10.000	15.000	14.000	14.900
	Maret	12.000	10.000	15.000	13.500	15.000
	April	11.500	12.000	10.750	13.000	15.000
	M e i	11.000	12.000	11.000	13.000	15.000
	J u n i	11.500	12.000	13.000	13.500	13.500
	J u l i	12.250	12.000	13.000	13.000	13.500
	Agustus	12.250	12.000	13.000	13.000	13.500
	September	12.700	12.000	13.000	13.500	14.000
	Oktober	13.000	12.000	14.000	13.500	17.000
	Nopember	13.000	12.000	14.000	13.500	15.000
	Desember	13.000	12.000	14.000	13.500	16.000

TABEL 5. HARGA PERDAGANGAN BESAR BARANG-BARANG PERTANIAN,
HASIL DALAM NEGERI DI BEBERAPA KOTA
JENIS BARANG : KETEJA POHON (RP / 100 KG)

TAHUN/BULAN		K O T A				
		SURABAYA	PROBO- LINGGO	JEMBER	MALANG	BANYU- WANGI
1982	Rata-rata	6.292	4.333	5.333	5.500	6.583
	Januari	5.000	5.000	4.000	5.500	6.000
	Pebruari	5.000	3.500	4.000	5.500	6.500
	Maret	5.000	3.500	5.000	5.500	6.500
	April	5.000	3.500	5.000	5.500	6.500
	M e i	6.000	4.000	5.000	5.500	6.500
	J u n i	6.000	4.000	5.000	5.500	6.500
	J u l i	7.000	4.000	5.000	5.500	6.500
	Agustus	7.000	4.500	5.000	5.500	6.500
	September	7.000	5.000	5.000	5.500	6.500
	Oktober	7.000	5.000	5.000	5.500	6.500
	Nopember	7.500	5.000	8.000	5.500	7.250
Desember	8.000	5.000	8.000	5.500	7.250	
1983	Rata-rata	8.250	4.725	7.250	5.458	11.458
	Januari	8.250	5.000	9.000	5.000	7.100
	Pebruari	8.250	5.000	9.000	5.000	6.900
	Maret	8.250	5.000	9.000	5.000	6.750
	April	8.250	5.000	7.000	5.000	6.750
	M e i	8.250	4.500	7.000	5.000	10.000
	J u n i	8.250	4.600	7.000	5.500	15.000
	J u l i	8.250	4.600	7.000	5.500	15.000
	Agustus	8.250	4.600	7.000	5.500	15.000
	September	8.250	4.600	7.000	5.500	15.000
	Oktober	8.250	4.600	6.000	5.500	15.000
	Nopember	8.250	4.600	6.000	6.500	12.500
Desember	8.250	4.600	6.000	6.500	12.500	

TABEL 5. HARGA PERDAGANGAN BESAR BARANG-BARANG PERTANIAN, HASIL DALAM NEGERI DI BEBERAPA KOTA
 JENIS BARANG : KACANG TANAH DIKUPAS
 (Rp. / 100 Kg.)

TAHUN/BULAN	K O T A				
	SURABAYA	PROBO LINGGO	JEMBER	MALANG	BANYU WANGI
1982 Rata-rata	63.333	60.417	66.292	70.000	59.273
Januari	60.000	60.000	60.000	70.000	57.000
Pebruari	60.000	60.000	62.500	70.000	57.500
Maret	60.000	60.000	67.500	70.000	57.500
April	60.000	60.000	67.500	70.000	58.000
Mei	65.000	60.000	67.500	70.000	58.000
Juni	65.000	70.000	67.500	70.000	60.000
Juli	65.000	60.000	75.000	70.000	60.000
Agustus	65.000	60.000	75.000	70.000	60.000
September	65.000	60.000	75.000	70.000	60.500
Oktober	65.000	60.000	62.500	70.000	62.000
Nopember	65.000	60.000	58.000	70.000	61.500
Desember	65.000	55.000	58.000	70.000	-
1983 Rata-rata	78.400	64.200	71.700	66.300	-
Januari	-	55.000	80.000	70.000	-
Pebruari	-	55.000	75.000	70.000	-
Maret	-	55.000	60.000	65.000	-
April	82.500	65.000	-	60.000	-
Mei	75.000	65.000	-	60.500	-
Juni	80.000	65.000	-	65.000	-
Juli	80.000	65.000	-	70.000	-
Agustus	80.000	65.000	-	70.000	-
September	80.000	70.000	-	70.000	-
Oktober	76.000	70.000	-	65.000	-
Nopember	76.000	70.000	-	65.000	-
Desember	76.000	70.000	-	65.000	-

**TABEL 5. HARGA PERDAGANGAN BESAR BARANG-BARANG PERTANIAN
HASIL DALAM NEGERI DI BEBERAPA KOTA
JENIS BARANG : KACANG KEDELAI (Rp./100 KG.)**

K O T A		TAHUN / BULAN			
		SURABAYA	PROBO - LINGGO.	JEMBER	MALANG
1982	Rata-rata	37.667	36.708	-	39.583
	Januari	40.000	35.000	-	40.000
	Pebruari	40.000	35.000	-	40.000
	Maret	40.000	35.000	-	40.000
	April	40.000	35.000	-	40.000
	M e i	35.000	35.000	-	40.000
	J u n i	36.500	40.000	-	40.000
	J u l i	36.500	35.000	-	40.000
	Agustus	36.500	40.000	-	40.000
	September	36.500	44.500	-	40.000
	Oktober	36.500	30.000	-	39.000
	Nopember	37.000	38.000	-	38.000
	Desember	37.500	38.000	-	38.000
1983	Rata-rata	42.000	44.200	39.400	38.200
	Januari	-	38.000	42.500	38.000
	Pebruari	-	38.000	40.000	38.000
	Maret	41.500	38.000	32.000	38.000
	April	41.200	45.000	39.200	40.000
	M e i	41.700	45.000	40.000	40.000
	J u n i	42.000	45.000	40.000	35.000
	J u l i	42.000	45.500	42.000	39.000
	Agustus	42.000	45.500	-	38.500
	September	42.000	47.000	-	38.000
	Oktober	41.600	47.000	-	38.000
	Nopember	43.000	48.000	-	38.000
	Desember	43.000	48.000	-	38.000

TABEL 5. HARGA PERDAGANGAN BESAR BARANG-BARANG PERTANIAN
HASIL DALAM NEGERI DI BEBERAPA KOTA
JENIS BARANG : KETIMUN (Rp./100 KG.)

K O T A		TAHUN / BULAN		
		SURABAYA	PROBOLINGGO	J E M B E R
1982	Rata-rata	14.333	10.000	11.818
	Januari	15.000	10.000	-
	Pebruari	15.000	10.000	10.000
	M a r e t	15.000	10.000	10.000
	A p r i l	15.000	10.000	20.000
	M e i	14.000	10.000	15.000
	J u n i	14.000	10.000	15.000
	J u l i	14.000	10.000	15.000
	Agustus	14.000	10.000	15.000
	September	14.000	10.000	15.000
	Oktober	14.000	10.000	15.000
	Nopember	14.000	10.000	10.000
	Desember	14.000	10.000	10.000
1983	Rata-rata	11.625	10.000	11.042
	Januari	12.000	10.000	10.000
	Pebruari	11.000	10.000	17.500
	M a r e t	10.000	10.000	15.000
	A p r i l	10.000	10.000	10.000
	M e i	12.000	10.000	10.000
	J u n i	15.000	10.000	10.000
	J u l i	12.500	10.000	10.000
	Agustus	11.000	10.000	10.000
	September	11.000	10.000	10.000
	Oktober	12.500	10.000	10.000
	Nopember	12.500	10.000	10.000
	Desember	10.000	10.000	10.000

TABEL 5. HARGA PERDAGANGAN BESAR BARANG-BARANG PERTANIAN, HASIL DALAM NEGERI DI BEBERAPA KOTA

JENIS BARANG : KENTANG BESAR

(Rp. / 100 KG.)

TAHUN/BULAN	K O T A				
	SURABAYA	PROBO LINGGO	JEMBER	MALANG	BANYU WANGI
1982 Rata-rata	30.350	17.083	32.708	23.500	40.400
Januari	23.000	15.000	25.000	40.000	40.000
Pebruari	23.000	15.000	25.000	19.000	40.000
Maret	-	15.000	25.000	19.000	40.000
April	-	15.000	25.000	20.000	40.000
Mei	32.500	15.000	25.000	20.000	40.000
Juni	32.500	17.500	25.000	20.000	40.000
Juli	32.500	17.500	30.000	20.000	41.000
Agustus	32.500	20.000	30.000	21.000	41.000
September	32.500	20.000	32.500	21.000	41.000
Oktober	30.000	20.000	50.000	22.000	41.000
Nopember	30.000	20.000	40.000	30.000	-
Desember	35.000	20.000	60.000	30.000	-
1983 Rata-rata	21.758	23.500	34.354	23.333	-
Januari	35.000	25.000	40.000	30.000	-
Pebruari	15.000	12.500	25.000	30.000	-
Maret	15.000	12.500	20.000	30.000	-
April	19.000	20.000	27.500	25.000	-
Mei	21.100	25.000	27.500	25.000	-
Juni	25.000	25.000	46.000	20.000	-
Juli	25.000	27.000	46.000	20.000	-
Agustus	25.000	27.000	37.500	20.000	-
September	22.500	27.000	37.750	20.000	-
Oktober	19.500	27.000	35.000	20.000	-
Nopember	19.500	27.000	35.000	20.000	-
Desember	19.500	27.000	35.000	20.000	-

TABEL 5. HARGA PERDAGANGAN BESAR BARANG-BARANG PERTANIAN
HASIL DALAM NEGERI DI BEBERAPA KOTA
JENIS BARANG : KAPOK (Rp./100 KG.)

K O T A		K O T A		
		SURABAYA	PROBOLINGGO	BANYUWANGI
TAHUN / BULAN				
1982	Rata - rata	97.750	90.000	85.542
	Januari	98.000	-	85.000
	Pebruari	98.000	-	85.000
	Maret	98.000	-	85.000
	April	98.000	80.000	85.000
	M e i	98.000	90.000	85.000
	J u n i	98.000	100.000	85.000
	J u l i	98.000	120.000	86.000
	Agustus	98.000	120.000	86.000
	September	98.000	100.000	86.000
	Oktober	98.000	60.000	86.000
	Nopember	98.000	70.000	86.000
	Desember	95.000	70.000	86.500
1983	Rata - rata	91.333	86.875	106.062
	Januari	90.000	85.000	86.500
	Pebruari	87.500	85.000	86.500
	Maret	87.500	85.000	85.500
	April	87.500	85.000	120.000
	M e i	91.500	87.500	120.000
	J u n i	94.250	87.500	125.000
	J u l i	94.250	87.500	125.000
	Agustus	94.250	90.000	100.000
	September	94.250	90.000	-
	Oktober	95.000	90.000	-
	Nopember	90.000	85.000	-
	Desember	90.000	85.000	-

TABEL 5. HARGA PERDAGANGAN BESAR BARANG-BARANG PERTANIAN
HASIL DALAM NEGERI DI BEBERAPA KOTA
JENIS BARANG : SAPI HIDUP (Rp./1 EKOR).

K O T A TAHUN / BULAN		K O T A				
		SURABAYA	PROBO - LINGGO	JEMBER	MALANG	BANYU - WANGI
1982	Rata - rata	215.000	362.500	186.667	300.000	281.333
	Januari	215.000	375.000	170.000	300.000	280.000
	Pebruari	215.000	375.000	160.000	300.000	280.000
	M a r e t	215.000	375.000	200.000	300.000	280.000
	A p r i l	215.000	375.000	200.000	300.000	280.000
	M e i	215.000	375.000	200.000	300.000	280.000
	J u n i	215.000	375.000	200.000	300.000	280.000
	J u l i	215.000	375.000	200.000	300.000	280.000
	Agustus	215.000	375.000	200.000	300.000	280.000
	September	215.000	300.000	180.000	300.000	280.000
	Oktober	215.000	300.000	180.000	300.000	285.000
	Nopember	215.000	350.000	175.000	300.000	285.000
	Desember	215.000	400.000	175.000	300.000	286.000
1983	Rata - rata	227.917	287.500	199.583	300.000	279.083
	Januari	215.000	400.000	180.000	300.000	286.000
	Pebruari	215.000	400.000	180.000	300.000	283.000
	M a r e t	215.000	400.000	210.000	300.000	280.000
	A p r i l	215.000	350.000	210.000	300.000	275.000
	M e i	225.000	350.000	200.000	300.000	275.000
	J u n i	230.000	375.000	200.000	300.000	275.000
	J u l i	230.000	375.000	205.000	300.000	275.000
	Agustus	230.000	400.000	200.000	300.000	275.000
	September	240.000	400.000	210.000	300.000	280.000
	Oktober	240.000	400.000	200.000	300.000	280.000
	Nopember	240.000	400.000	200.000	300.000	280.000
	Desember	240.000	400.000	200.000	300.000	280.000

Keterangan : Perbedaan harga karena satuan beratnya berbeda.

TABEL 5. HARGA PERDAGANGAN BESAR BARANG-BARANG PERTANIAN
HASIL DALAM NEGERI DI BEBERAPA KOTA
JENIS BARANG : AYAM KAMPUNG (Rp./ 1 EKOR).

K O T A		K O T A				
		SURABAYA	PROBO - LINGGO	JEMBER	MALANG	BANYU - WANGI
TAHUN / BULAN						
1982	Rata - rata	1.958	1.800	1.817	2.000	1.836
	Januari	2.200	1.800	1.700	2.000	1.800
	Pebruari	2.200	1.800	1.500	2.000	1.800
	Maret	1.950	1.800	2.000	2.000	1.800
	April	1.950	2.000	2.000	2.000	-
	M e i	1.900	2.000	2.000	2.000	1.500
	J u n i	1.900	2.000	2.000	2.000	1.750
	J u l i	1.900	2.000	2.000	2.000	1.850
	Agustus	1.900	2.000	1.800	2.000	1.850
	September	1.900	1.600	1.800	2.000	1.850
	Oktober	1.900	1.400	1.800	2.000	2.000
	Nopember	1.900	1.600	1.600	2.000	2.100
	Desember	1.900	1.600	1.600	2.000	1.900
1983	Rata - rata	1.908	1.658	1.895	1.954	1.829
	Januari	2.000	1.600	1.600	2.000	1.700
	Pebruari	1.900	1.600	1.600	2.000	1.700
	Maret	1.900	1.600	1.750	2.000	2.000
	April	1.900	1.600	2.000	2.000	1.900
	M e i	1.900	1.600	2.000	2.000	1.700
	J u n i	1.900	1.700	2.000	2.000	1.700
	J u l i	1.900	1.700	2.000	1.700	2.000
	Agustus	1.900	1.700	1.800	1.750	2.000
	September	1.900	1.700	2.000	2.000	1.850
	Oktober	1.900	1.700	2.000	2.000	1.850
	Nopember	1.900	1.700	2.000	2.000	1.850
	Desember	1.900	1.700	2.000	2.000	1.700

TABEL 5. HARGA PERDAGANGAN BESAR BARANG-BARANG PERTANIAN
HASIL DALAM NEGERI DI BEBERAPA KOTA
JENIS BARANG : TELUR AYAM RAS (Rp./1 KG.)

K O T A TAHUN / BULAN		K O T A				
		SURABAYA	PROBO - LINGGO	JEMBER	MALANG	BANYU - WANGI
1982	Rata-rata	815	783	865	863	708
	Januari	800	850	750	850	600
	Pebruari	800	850	750	850	600
	Maret	700	850	725	850	700
	April	700	800	800	850	700
	M e i	800	800	800	850	700
	J u n i	900	850	800	880	800
	J u l i	950	800	1.100	880	800
	Agustus	700	750	900	800	800
	September	700	750	950	875	750
	Oktober	1.000	750	1.000	875	750
	Nopember	780	750	800	900	650
	Desember	950	600	1.000	900	650
1983	Rata-rata	914	783	1.042	1.038	896
	Januari	1.000	600	1.000	950	700
	Pebruari	900	600	950	950	700
	Maret	900	600	900	950	650
	April	950	800	850	1.000	650
	M e i	925	800	900	1.000	800
	J u n i	1.050	800	1.200	1.000	1.100
	J u l i	1.000	800	1.300	1.100	1.200
	Agustus	700	900	750	1.100	800
	September	800	900	1.200	1.100	1.100
	Oktober	920	900	1.200	1.100	1.000
	Nopember	920	850	950	1.100	950
	Desember	900	850	1.300	1.100	1.100

TABEL 5. HARGA PERDAGANGAN BESAR BARANG-BARANG PERTANIAN
HASIL DALAM NEGERI DI BEBERAPA KOTA
JENIS BARANG : SUSU SAPI (Rp. /1 LITER).

K O T A		SURABAYA	PROBO - LINGGO	JEMBER	MALANG
1982	Rata - rata	423	400	417	329
	Januari	500	400	450	250
	Pebruari	500	400	450	250
	M a r e t	400	400	450	300
	A p r i l	450	400	450	350
	M e i	450	400	450	350
	J u n i	400	400	450	350
	J u l i	400	400	450	350
	Agustus	400	400	450	350
	September	400	400	350	350
	Oktober	400	400	350	350
	Nopember	400	400	350	350
	Desember	375	400	350	350
1983	Rata - rata	360	400	500	350
	Januari	375	400	500	350
	Pebruari	375	400	500	350
	M a r e t	375	400	500	350
	A p r i l	375	400	500	350
	M e i	375	400	500	350
	J u n i	350	400	500	350
	J u l i	350	400	500	350
	Agustus	350	400	500	350
	September	350	400	500	350
	Oktober	350	400	500	350
	Nopember	350	400	500	350
	Desember	350	400	500	350

TABEL 5. HARGA PERDAGANGAN BESAR BARANG-BARANG PERTANIAN
HASIL DALAM NEGERI DI BEBERAPA KOTA
JENIS BARANG : IKAN LAUT TONGKOL (Rp./1 KG.)

TAHUN / BULAN		K O T A			
		SURABAYA	PROBO - LINGGO	MALANG	BANYUWANGI
1982	Rata - rata	939	733	800	700
	Januari	-	650	800	700
	Pebruari	-	650	800	700
	Maret	-	650	800	700
	April	1.000	650	800	700
	Mei	950	650	800	700
	Juni	1.000	650	800	700
	Juli	1.000	650	800	700
	Agustus	900	650	800	700
	September	900	900	800	700
	Oktober	1.000	900	800	700
	Nopember	900	900	800	700
	Desember	800	900	800	700
1983	Rata - rata	992	950	800	-
	Januari	800	900	800	-
	Pebruari	1.200	900	800	-
	Maret	1.200	900	800	-
	April	1.100	900	800	-
	Mei	1.100	900	800	-
	Juni	1.000	950	800	-
	Juli	1.000	950	800	-
	Agustus	1.000	1.000	800	-
	September	1.000	1.000	800	-
	Oktober	900	1.000	800	-
	Nopember	800	1.000	800	-
	Desember	800	1.000	800	-

TABEL 5. HARGA PERDAGANGAN BESAR BARANG-BARANG PERTANIAN
HASIL DALAM NEGERI DI BEBERAPA KOTA
JENIS BARANG : IKAN ASIN TERI
(RP. / 1 KG)

K O T A		SURABAYA	PROBO- LINGGO	JEMBER	MALANG	BANYU- WANGI
TAHUN/BULAN						
1982	RATA-RATA	800	1.046	825	797	850
	Januari	800	1.050	-	800	850
	Pebruari	800	1.000	1.200	800	850
	Maret	800	1.000	1.000	800	850
	April	800	1.000	1.000	800	850
	M e i	800	1.000	700	800	850
	J u n i	800	1.000	700	800	850
	J u l i	800	1.000	700	800	850
	Agustus	800	1.000	700	800	850
	September	800	1.100	700	775	850
	Oktober	800	1.000	675	-	850
	Nopember	800	1.200	700	-	850
	Desember	800	1.200	1.000	800	850
1983	Rata-rata	804	1.192	896	-	-
	Januari	800	1.200	1.000	-	-
	Pebruari	800	1.200	1.200	-	-
	Maret	800	1.100	1.100	-	-
	April	900	1.200	900	-	-
	M e i	900	1.200	900	-	-
	J u n i	800	1.200	800	-	-
	J u l i	800	1.200	800	-	-
	Agustus	800	1.200	800	-	-
	September	800	1.200	800	-	-
	Oktober	800	1.200	800	-	-
	Nopember	750	1.200	800	-	-
	Desember	700	1.200	850	-	-

TABEL 6. HARGA PERDAGANGAN BESAR BARANG-BARANG PENGGALIAN/
PERTAMBANGAN, HASIL DALAM NEGERI, DI BEBERAPA KOTA
JENIS BARANG : BATU KALI (RP. / 1 M³)

K O T A		SURABAYA	PROBO- LINGGO	JEMBER	MALANG	BANYU- WANGI
TAHUN/BULAN						
1982	Rata-rata	4.000	2.808	1.221	2.833	3.646
	Januari	4.000	3.000	825	3.000	3.500
	Pebruari	4.000	3.000	825	3.000	3.500
	Maret	4.000	3.000	1.000	3.000	3.500
	April	4.000	3.000	1.000	3.000	3.500
	M e i	4.000	3.000	1.000	3.000	3.500
	J u n i	4.000	3.000	1.000	3.000	3.700
	J u l i	4.000	3.000	1.500	3.000	3.700
	Agustus	4.000	3.000	1.500	3.000	3.750
	September	4.000	2.400	1.500	2.500	3.750
	Oktober	4.000	2.500	1.500	2.500	3.750
	Nopember	4.000	2.400	1.500	2.500	3.750
	Desember	4.000	2.400	1.500	2.500	3.750
1983	Rata-rata	4.200	2.400	2.542	2.854	3.758
	Januari	4.000	2.400	1.500	2.500	3.900
	Pebruari	4.000	2.400	1.500	2.500	3.900
	Maret	4.000	2.400	1.500	2.500	3.800
	April	4.000	2.400	2.500	3.000	3.500
	M e i	4.300	2.400	2.500	3.000	4.500
	J u n i	4.300	2.400	3.000	3.000	4.500
	J u l i	4.300	2.400	3.000	3.000	3.500
	Agustus	4.300	2.400	3.000	3.000	3.500
	September	4.300	2.400	3.000	3.000	3.500
	Oktober	4.300	2.400	3.000	3.000	3.500
	Nopember	4.300	2.400	3.000	3.000	3.500
	Desember	4.300	2.400	3.000	2.750	3.500

TABEL 6. HARGA PERDAGANGAN BESAR BARANG-BARANG PENGGALIAN/
 PERTAMBANGAN, HASIL DALAM NEGERI DI BEBERAPA KOTA
 JENIS BARANG : KORAL BETON (RP. / 1 M³)

K O T A		TAHUN/BULAN		
		SURABAYA	JEMBER	BANYUWANGI
1982	Rata-rata	2.625	-	3.629
	Januari	2.500	-	3.000
	Pebruari	2.500	-	3.500
	Maret	2.500	-	3.500
	April	2.500	-	3.500
	M e i	2.500	-	3.500
	J u n i	2.500	-	3.750
	J u l i	2.500	-	3.750
	Agustus	2.500	-	3.750
	September	2.500	-	3.750
	Oktober	3.000	-	3.850
	Nopember	3.000	-	3.850
	Desember	3.000	-	3.850
1983	Rata-rata	3.167	2.750	3.558
	Januari	3.000	2.750	3.900
	Pebruari	3.000	2.750	3.900
	Maret	3.000	2.750	3.900
	April	3.000	2.750	4.000
	M e i	3.250	2.750	3.500
	J u n i	3.250	2.750	3.500
	J u l i	3.250	2.750	4.000
	Agustus	3.250	2.750	4.000
	September	3.250	2.750	3.000
	Oktober	3.250	2.750	3.000
	Nopember	3.250	2.750	3.000
	Desember	3.250	2.750	3.000

TABEL 6. HARGA PERDAGANGAN BESAR BARANG-BARANG PENGGALIAN/
PERTAMBANGAN, HASIL DALAM NEGERI DI BEBERAPA KOTA
JENIS BARANG : PASIR COR (RP. / 1 M³)

K O T A		TAHUN/BULAN				
		SURABAYA	PROBO- LINGGO	JEMBER	MALANG	BANYU- WANGI
1982	Rata-rata	2.246	2.558	1.375	2.258	3.167
	Januari	2.600	2.500	750	1.600	3.000
	Pebruari	2.600	2.400	750	2.500	3.000
	Maret	2.500	2.500	1.500	2.500	3.000
	April	2.500	2.500	1.500	2.500	3.000
	M e i	2.000	2.500	1.500	2.500	3.000
	J u n i	2.000	2.500	1.500	2.500	3.250
	J u l i	2.000	2.500	1.500	2.500	3.250
	Agustus	2.000	2.500	1.500	2.500	3.250
	September	2.000	2.400	1.500	2.000	3.250
	Oktober	2.250	2.800	1.500	2.000	3.250
	Nopem bar	2.250	2.800	1.500	2.000	3.250
	Desember	2.250	2.800	1.500	2.000	3.500
1983	Rata-rata	3.458	2.017	1.600	2.375	3.312
	Januari	2.250	2.000	1.600	2.000	3.750
	Pebruari	2.750	2.000	1.600	2.000	3.750
	Maret	3.000	2.000	1.600	2.000	3.750
	April	3.500	2.000	1.600	2.500	3.000
	M e i	3.750	2.000	1.600	2.500	3.500
	J u n i	3.750	2.000	1.600	2.500	3.500
	J u l i	3.750	2.000	1.600	2.500	3.000
	Agustus	3.750	2.000	1.600	2.500	3.000
	September	3.750	2.000	1.600	2.500	3.000
	Oktober	3.750	2.000	1.600	2.500	3.000
	Nopember	3.750	2.100	1.600	2.500	3.000
	Desember	3.750	2.100	1.600	2.500	3.500

TABEL 6. HARGA PERDAGANGAN BESAR BARANG-BARANG PENGGALIAN/
PERTAMBANGAN, HASIL DALAM NEGERI DI BEBERAPA KOTA
JENIS BARANG : DAGING SAPI I (Rp./ 1 KG).

K O T A		TAHUN / BULAN				
		SURABAYA	PROBO - LINGGO	JEMBER	MALANG	BANYU - WANGI
1982	Rata - rata	2.333	2.383	2.500	2.383	2.571
	Januari	2.500	2.400	2.900	2.400	2.500
	Pebruari	2.500	2.400	2.700	2.400	2.500
	Maret	2.300	2.400	2.600	2.400	2.500
	April	2.300	2.400	2.600	2.400	2.500
	M e i	2.300	2.400	2.400	2.200	2.500
	J u n i	2.300	2.400	2.400	2.400	2.500
	J u l i	2.300	2.400	2.400	2.400	2.650
	Agustus	2.300	2.400	2.400	2.400	2.650
	September	2.300	2.400	2.400	2.400	2.650
	Oktober	2.300	2.400	2.400	2.400	2.650
	Nopember	2.300	2.400	2.400	2.400	2.600
Desember	2.300	2.200	2.400	2.400	2.600	
1983	Rata - rata	2.354	2.200	2.533	2.275	2.600
	Januari	2.300	2.200	2.500	2.400	2.600
	Pebruari	2.300	2.200	2.400	2.400	2.650
	Maret	2.300	2.200	2.400	2.250	2.650
	April	2.300	2.200	2.700	2.250	2.650
	M e i	2.300	2.200	2.700	2.250	2.650
	J u n i	2.350	2.200	2.700	2.250	2.700
	J u l i	2.400	2.200	2.400	2.250	3.000
	Agustus	2.400	2.200	2.400	2.250	2.400
	September	2.400	2.200	2.600	2.250	2.400
	Oktober	2.400	2.200	2.500	2.250	2.500
	Nopember	2.400	2.200	2.500	2.250	2.400
Desember	2.400	2.200	2.600	2.250	2.600	

TABEL 7. HARGA PERDAGANGAN BESAR BARANG-BARANG INDUSTRI
HASIL DALAM NEGERI DI BEBERAPA KOTA
JENIS BARANG : DAGING BABI I (Rp./ 1 Kg).

K O T A		TAHUN / BULAN				
		SURABAYA	PROBO - LINGGO	JEMBER	MALANG	BANYU - WANGI.
1982	Rata - rata	1.846	2.000	2.000	2.000	2.771
	Januari	1.800	2.000	2.000	2.000	2.750
	Pebruari	1.800	2.000	2.000	2.000	2.750
	Maret	1.800	2.000	2.000	2.000	2.750
	April	1.700	2.000	2.000	2.000	2.750
	M e i	1.850	2.000	2.000	2.000	2.750
	J u n i	1.850	2.000	2.000	2.000	2.750
	J u l i	1.850	2.000	2.000	2.000	2.750
	Agustus	1.900	2.000	2.000	2.000	2.750
	September	1.900	2.000	2.000	2.000	2.750
	Oktober	1.900	2.000	2.000	2.000	2.750
	Nopember	1.900	2.000	2.000	2.000	2.750
	Desember	1.900	2.000	2.000	2.000	2.300
1983	Rata - rata	2.158	2.000	2.317	2.000	2.638
	Januari	1.900	2.000	2.400	2.000	2.750
	Pebruari	1.900	2.000	2.800	2.000	2.750
	Maret	1.900	2.000	2.800	2.000	2.800
	April	2.100	2.000	2.500	2.000	2.800
	M e i	2.100	2.000	2.400	2.000	2.800
	J u n i	2.200	2.000	2.400	2.000	2.250
	J u l i	2.300	2.000	2.000	2.000	2.800
	Agustus	2.300	2.000	2.000	2.000	2.500
	September	2.300	2.000	2.000	2.000	2.500
	Oktober	2.300	2.000	2.000	2.000	2.600
	Nopember	2.300	2.000	2.000	2.000	2.600
	Desember	2.300	2.000	2.500	2.000	2.500

TABEL 7. HARGA PERDAGANGAN BESAR BARANG-BARANG INDUSTRI, HASIL
DALAM NEGERI DI BEBERAPA KOTA
JENIS BARANG : DAGING KAMBING
(Rp. / 1 Kg.)

TAHUN/BULAN	K O T A			
	SURABAYA	PROBO- LINEGO	JEMBER	BANYU- WANGI
1982 Rata-rata	1.650	2.000	1.800	2.500
Januari	1.800	2.000	1.500	2.500
Pebruari	1.800	2.000	1.500	2.500
Maret	1.800	2.000	2.000	2.500
April	1.800	2.000	2.000	2.500
Mei	1.600	2.000	2.000	2.500
Juni	1.600	2.000	-	2.500
Juli	1.600	2.000	-	2.500
Agustus	1.600	2.000	-	2.500
September	1.550	2.000	-	2.500
Oktober	1.550	2.000	-	2.500
Nopember	1.550	2.000	-	2.500
Desember	1.550	2.000	-	2.500
1983 Rata-rata	1.750	2.000	2.408	-
Januari	1.650	2.000	2.200	-
Pebruari	1.600	2.000	2.400	-
Maret	1.600	2.000	2.400	-
April	1.650	2.000	2.400	-
Mei	1.750	2.000	2.400	-
Juni	1.750	2.000	2.400	-
Juli	1.800	2.000	2.400	-
Agustus	1.800	2.000	2.400	-
September	1.800	2.000	2.600	-
Oktober	1.800	2.000	2.400	-
Nopember	1.900	2.000	2.400	-
Desember	1.900	2.000	2.500	-

**TABEL 7. HARGA PERDAGANGAN BESAR BARANG-BARANG INDUSTRI, HASIL
DALAM NEGERI DI BEBERAPA KOTA
JENIS BARANG : DAGING AYAM
(Rp. / 1 Kg)**

TAHUN/BULAN	K O T A			
	SURABAYA	PROBO- LINGGO	JEMBER	BANYU- WANGI
1982 Rata-rata	1.625	2.000	1.856	1.634
Januari	2.000	2.000	1.750	1.650
Pebruari	2.000	2.000	1.600	1.600
Maret	1.750	2.000	2.000	1.600
April	1.750	2.000	2.000	1.600
Mei	1.500	2.000	2.000	1.600
Juni	1.500	2.000	2.000	1.600
Juli	1.500	2.000	1.750	1.600
Agustus	1.500	2.000	1.750	1.600
September	1.500	2.000	-	1.600
Oktober	1.500	2.000	1.800	1.800
Nopember	1.500	2.000	-	1.800
Desember	1.500	2.000	-	1.800
1983 Rata-rata	1.575	2.000	1.804	-
Januari	1.600	2.000	1.400	-
Pebruari	1.600	2.000	1.400	-
Maret	1.600	2.000	1.400	-
April	1.600	2.000	1.500	-
Mei	1.600	2.000	1.700	-
Juni	1.600	2.000	2.000	-
Juli	1.550	2.000	2.250	-
Agustus	1.550	2.000	2.000	-
September	1.550	2.000	2.000	-
Oktober	1.550	2.000	2.000	-
Nopember	1.550	2.000	2.000	-
Desember	1.550	2.000	2.000	-

TABEL 7. HARGA PERDAGANGAN BESAR BARANG-BARANG INDUSTRI HASIL
DALAM NEGERI DI BEBERAPA KOTA
JENIS BARANG ; IKAN PINDANG TONGKOL
(Rp. / 1 Kg.)

TAHUN/BULAN	K O T A		
	SURABAYA	PROBOLINGGO	BANYUWANGI
1982 Rata-rata	969	1.250	717
Januari	-	1.200	750
Pebruari	-	1.200	750
Maret	-	1.250	750
April	1.200	1.250	750
Mei	1.100	1.250	750
Juni	1.000	1.250	750
Juli	900	1.250	750
Agustus	900	1.300	800
September	900	1.300	800
Oktober	1.000	-	550
Nopember	1.000	-	550
Desember	725	-	650
1983 Rata-rata	1.058	-	675
Januari	750	-	650
Pebruari	1.250	-	600
Maret	1.250	-	650
April	1.200	-	650
Mei	1.200	-	650
Juni	1.200	-	700
Juli	1.200	-	700
Agustus	1.000	-	750
September	1.000	-	750
Oktober	1.000	-	750
Nopember	850	-	500
Desember	800	-	750

**TABEL 7. HARGA PERDAGANGAN BESAR BARANG-BARANG INDUSTRI, HASIL
DALAM NEGERI DI BEBERAPA KOTA
JENIS BARANG : MINYAK GORENG FILMA
(Rp. / 17 Kg)**

TAHUN/BULAN	K O T A			
	SURABAYA	PROBO- LINGGO	JEMBER	BANYU- WANGI
1982 Rata-rata	8.483	8.850	8.800	7.556
Januari	5.750	-	-	7.225
Pebruari	5.750	-	-	7.225
Maret	8.500	-	-	7.225
April	9.000	-	-	7.500
Mei	9.250	-	-	7.500
Juni	9.250	-	-	7.500
Juli	9.050	-	-	7.500
Agustus	9.050	-	9.400	7.500
September	9.050	8.850	9.000	7.500
Oktober	9.050	8.850	9.000	8.000
Nopember	9.050	8.850	8.300	8.000
Desember	9.050	8.850	8.300	8.000
1983 Rata-rata	10.882	8.850	10.500	11.088
Januari	8.450	8.850	10.500	8.250
Pebruari	8.450	8.850	10.500	8.250
Maret	8.450	8.850	10.500	8.250
April	10.600	8.850	10.500	8.250
Mei	10.600	8.850	10.500	8.250
Juni	10.600	8.850	10.500	10.200
Juli	10.600	8.850	10.500	11.900
Agustus	10.600	8.800	10.500	13.600
September	11.700	8.850	10.500	13.600
Oktober	11.700	8.850	10.500	13.600
Nopember	14.040	8.850	10.500	12.750
Desember	14.800	8.850	10.500	16.150

TABEL 7. HARGA PERDAGANGAN BESAR BARANG-BARANG INDUSTRI,
HASIL DALAM NEGERI DI BEBERAPA KOTA
JENIS BARANG : MENTEGA BLUE BAND (Rp./1 KARTON)

K O T A		TAHUN/BULAN			
		SURABAYA	JEMBER	MALANG	BANYUWANGI
1982	Rata-rata	19.000	18.421	19.267	14.425
	Januari	19.000	16.900	18.000	14.400
	Pebruari	19.000	16.900	18.000	14.400
	M a r e t	19.000	18.250	18.000	14.400
	A p r i l	19.000	18,250	18.000	14.400
	M e i	19.000	18.250	18.000	14.400
	J u n i	-	18.250	19.000	14.400
	J u l i	-	18.250	19.200	14.400
	Agustus	-	19.200	19.000	14.400
	September	-	19.200	21.000	14.400
	Oktober	-	19.200	21.000	14.500
	Nopember	-	19.200	21.000	14.500
Desember	-	19.200	21.000	14.500	
1983	Rata-rata	-	20.700	20.650	16.712
	Januari	-	19.200	21.000	15.250
	Pebruari	-	19.200	21.000	15.250
	M a r e t	-	19.200	21.000	15.750
	A p r i l	-	19.200	21.600	14.750
	M e i	-	19.200	21.600	14.750
	J u n i	-	19.200	21.600	15.600
	J u l i	-	22.200	20.000	16.800
	Agustus	-	22.200	20.000	16.800
	September	-	22.200	20.000	18.000
	Oktober	-	22.200	20.000	18.600
	Nopember	9	22.200	20.000	18.600
Desember	-	22.200	20.000	19.200	

TABEL 7. HARGA PERDAGANGAN BESAR BARANG-BARANG INDUSTRI,
HASIL DALAM NEGERI DI BEBERAPA KOTA
v SEGI TIGA
JENIS BARANG : TERIGU BIRU (Rp. / 1 ZAK).

TAHUN/BULAN	K O T A				
	SURABAYA	PROBO - LINGGO	JEMBER	MALANG	BANYU- WANGI
1982. Rata-rata	5.000	5.250	5.288	5.083	4.784
Januari	5.000	5.250	5.350	4.000	4.750
Pebruari	5.000	5.250	5.350	5.150	4.750
M a r e t	5.000	5.250	5.350	5.150	4.750
A p r i l	5.000	5.250	5.350	5.150	4.750
M e i	5.000	5.250	5.350	5.150	4.750
J u n i	5.000	5.250	5.350	5.200	4.750
J u l i	5.000	5.250	5.350	5.200	4.800
Agustus	5.000	5.250	5.200	5.200	4.800
September	5.000	5.250	5.200	5.200	4.800
Oktober	5.000	5.250	5.200	5.200	4.835
Nopember	5.000	5.250	5.200	5.200	4.835
Desember	5.000	5.250	5.200	5.200	4.835
1983 Rata-rata	6.194	6.633	6.446	5.800	6.342
Januari	5.500	5.200	5.650	6.200	4.875
Pebruari	5.350	5.200	5.650	6.200	4.925
M a r e t	5.350	5.200	5.650	6.200	4.950
A p r i l	6.250	5.600	7.000	5.500	5.750
M e i	6.400	5.600	7.000	5.500	7.000
J u n i	6.400	5.600	6.900	5.500	7.000
J u l i	6.400	6.100	6.500	6.250	7.000
Agustus	6.400	6.100	6.500	6.250	7.000
September	6.400	8.750	6.500	6.250	7.000
Oktober	6.625	8.750	6.500	6.250	7.000
Nopember	6.625	8.750	6.500	6.250	6.800
Desember	6.625	8.750	7.000	6.250	6.800

TABEL 7. HARGA PERDAGANGAN BESAR BARANG-BARANG INDUSTRI
HASIL DALAM NEGERI DI BEBERAPA KOTA
JENIS BARANG : ROTI BISKUIT (Rp. / 1 DOSIN)
KONG GWAN

K O T A		SURABAYA	PROBO- LINGGO	JEMBER	MALANG	BANYU- WANGI
TAHUN/BULAN						
1982	Rata-rata	22.511	21.308	20.125	-	20.500
	Januari	21.600	21.000	19.500	-	20.000
	Pebruari	21.600	21.000	19.500	-	20.000
	M a r e t	21.600	21.000	20.500	-	20.000
	A p r i l	22.815	21.000	20.500	-	20.000
	M e i	22.815	21.000	20.500	-	20.000
	J u n i	22.815	21.000	20.500	-	20.000
	J u l i	22.815	23.000	20.500	-	21.000
	Agustus	22.815	23.000	20.000	-	21.000
	September	22.815	21.000	20.000	-	21.000
	Oktober	22.815	21.000	20.000	-	21.000
	Nopember	22.815	21.000	20.000	-	21.000
	Desember	22.815	20.700	20.000	-	21.000
1983	Rata-rata	24.338	20.000	21.667	23.125	23.458
	Januari	22.815	20.000	20.000	20.000	21.000
	Pebruari	22.815	20.000	20.000	20.000	21.000
	M a r e t	22.815	20.000	20.000	20.000	21.000
	A p r i l	22.815	20.000	20.000	22.500	21.000
	M e i	24.840	20.000	20.000	22.500	25.000
	J u n i	24.840	20.000	20.000	22.500	25.000
	J u l i	24.840	20.000	20.000	25.000	25.000
	Agustus	24.840	20.000	22.000	25.000	25.000
	September	24.840	20.000	22.000	25.000	25.000
	Oktober	24.840	20.000	22.000	25.000	25.000
	Nopember	24.840	20.000	22.000	25.000	23.500
	Desember	26.910	20.000	22.000	25.000	24.000

TABEL 7. HARGA PERDAGANGAN BESAR BARANG-BARANG INDUSTRI,
HASIL DALAM NEGERI DI BEBERAPA KOTA
JENIS BARANG : GULA PASIR (Rp. / 100 Kg)

K O T A		SURABAYA	PROBO -- LINGGO	JEMBER	MALANG	BANYU - WANGI
1982	Rata-rata	49.750	48.333	50.833	53.636	55.000
	Januari	50.000	48.000	50.000	55.000	55.000
	Februari	50.000	47.500	50.000	55.000	55.000
	M a r e t	49.000	47.500	50.000	55.000	55.000
	A p r i l	49.000	47.500	50.000	55.000	55.000
	M e i	49.000	47.500	50.000	55.000	55.000
	J u n i	49.500	47.500	50.000	55.000	55.000
	J u l i	49.500	49.500	50.000	52.000	55.000
	Agustus	50.000	47.500	53.000	52.000	-
	September	50.000	47.500	52.500	52.000	-
	Oktober	50.000	50.000	52.500	52.000	-
	Nopember	50.000	47.500	51.000	52.000	-
	Desember	50.000	47.500	51.000	52.000	-
1983	Rata-rata	52.333	48.458	50.875	52.000	54.375
	Januari	50.000	47.500	52.000	52.000	-
	Februari	50.000	47.500	52.000	52.000	-
	M a r e t	49.000	47.500	50.000	52.000	-
	A p r i l	50.000	47.000	50.000	52.000	-
	M e i	54.000	47.000	50.000	52.000	55.000
	J u n i	54.000	47.000	50.500	52.000	55.000
	J u l i	54.000	49.000	51.000	52.000	55.000
	Agustus	54.000	49.000	51.500	52.000	55.000
	September	54.000	50.000	51.500	52.000	55.000
	Oktober	54.000	50.000	51.500	52.000	55.000
	Nopember	52.500	50.000	51.500	52.000	52.500
	Desember	52.500	50.000	51.500	52.000	52.500

TABEL 7. HARGA PERDAGANGAN BESAR BARANG-BARANG INDUSTRI,
HASIL DALAM NEGERI DI BEBERAPA KOTA
JENIS BARANG : LIMUN SPRITE (Rp. / 1 KRAT)

K O T A		TAHUN/BULAN			
		SURABAYA	PROBO - LINGGO	JEMBER	BANYUWANGI
1982	Rata-rata	3.160	2.760	2.612	2.600
	Januari	3.000	2.760	1.800	2.600
	Pebruari	3.000	2.760	1.800	2.600
	M a r e t	3.000	2.760	2.750	2.600
	A p r i l	3.000	2.760	2.750	2.600
	M e i	3.240	2.760	2.750	2.600
	J u n i	3.240	2.760	2.750	2.600
	J u l i	3.240	2.760	2.750	2.600
	Agustus	3.240	2.760	2.800	2.600
	September	3.240	2.760	2.800	2.600
	Oktober	3.240	2.760	2.800	2.600
	Nopember	3.240	2.760	2.800	2.600
	Desember	3.240	2.760	2.800	2.600
1983	Rata-rata	3.290	2.940	3.000	3.042
	Januari	3.240	2.760	3.000	2.600
	Pebruari	3.240	2.760	3.000	2.600
	M a r e t	3.000	2.760	3.000	2.900
	A p r i l	3.000	3.000	3.000	2.900
	M e i	3.000	3.000	3.000	2.900
	J u n i	3.000	3.000	3.000	3.120
	J u l i	3.000	3.000	3.000	3.120
	Agustus	3.600	3.000	3.000	3.120
	September	3.600	3.000	3.000	3.120
	Oktober	3.600	3.000	3.000	3.120
	Nopember	3.600	3.000	3.000	3.500
	Desember	3.600	3.000	3.000	3.500

TABEL 7. HARGA PERDAGANGAN BESARA BARANG-BARANG INDUSTRI,
HASIL DALAM NEGERI DI BEBERAPA KOTA
JENIS BARANG : ROKOK KREPEK BENTUL JAYA (Rp./1 SLOP)

K O T A		TAHUN/BULAN				
		SURABAYA	PROBO- LINGGO	JEMBER	MALANG	BANYU- WANGI
1982	Rata-rata	4.517	4.500	4.915	4.183	4.744
	Januari	4.500	4.500	5.000	3.800	5.000
	Pebruari	4.500	4.500	5.000	3.800	5.000
	M a r e t	4.500	4.500	5.000	3.800	4.625
	A p r i l	4.500	4.500	5.000	3.800	4.625
	M e i	4.550	4.500	5.000	3.800	4.625
	J u n i	4.550	4.500	5.000	3.800	4.625
	J u l i	4.550	4.500	5.000	4.100	4.625
	Agustus	4.550	4.500	4.775	4.100	4.625
	September	4.500	4.500	4.800	4.800	4.625
	Oktober	4.500	4.500	4.800	4.800	4.850
	Nopember	4.500	4.500	4.800	4.800	4.850
	Desember	4.500	4.500	4.800	4.800	4.850
1983	Rata-rata	4.767	5.250	5.096	5.088	5.462
	Januari	4.500	4.500	4.850	4.800	4.500
	Pebruari	4.500	4.500	4.850	4.800	4.500
	M a r e t	4.500	4.500	4.850	4.800	4.500
	A p r i l	4.800	5.500	4.850	5.000	4.700
	M e i	4.800	5.500	4.850	5.000	5.750
	J u n i	4.800	5.500	5.400	5.300	5.750
	J u l i	4.800	5.500	5.250	5.250	5.750
	Agustus	4.800	5.500	5.250	5.250	6.500
	September	4.800	5.500	5.250	5.250	6.500
	Oktober	4.800	5.500	5.250	5.200	6.500
	Nopember	4.800	5.500	5.250	5.200	5.300
	Desember	5.300	5.500	5.250	5.200	5.300

TABEL 7. HARGA PERDAGANGAN BESAR BARANG-BARANG INDUSTRI
HASIL DALAM NEGERI DI BEBERAPA KOTA
JENIS BARANG : COMODORE FILTER (Rp. / 1 SLOP)

K O T A TAHUN/BULAN		K O T A				
		SURABAYA	PROBO- LINGGO	JEMBER	MALANG	BANYUWA NGI
1982	Rata-rata	2.067	2.025	2.250	-	2.275
	Januari	1.700	2.025	-	-	1.900
	Pebruari	1.700	2.025	-	-	1.900
	M a r e t	1.700	2.025	-	-	2.350
	A p r i l	1.700	2.025	-	-	2.350
	M e i	2.250	2.025	-	-	2.350
	J u n i	2.250	2.025	-	-	2.350
	J u l i	2.250	2.025	-	-	2.350
	Agustus	2.250	2.025	2.250	-	2.350
	September	2.250	2.025	2.250	-	2.350
	Oktober	2.250	2.025	2.250	-	2.350
	Nopember	2.250	2.025	2.250	-	2.350
	Desember	2.250	2.025	2.250	-	2.350
1983	Rata-rata	2.288	3.125	2.400	2.383	2.592
	Januari	2.250	2.000	2.300	2.300	3.000
	Pebruari	2.250	2.000	2.300	2.300	3.000
	M a r e t	2.250	2.000	2.300	2.300	3.000
	A p r i l	2.300	3.500	2.300	2.100	2.500
	M e i	2.300	3.500	2.300	2.100	2.500
	J u n i	2.300	3.500	2.300	2.500	2.500
	J u l i	2.300	3.500	2.500	2.500	2.500
	Agustus	2.500	3.500	2.500	2.500	2.500
	September	2.300	3.500	2.500	2.500	2.500
	Oktober	2.300	3.500	2.500	2.500	2.500
	Nopember	2.300	3.500	2.500	2.500	2.300
	Desember	2.300	3.500	2.500	2.500	2.300

TABEL 7. HARGA PERDAGANGAN BESAR BARANG-BARANG INDUSTRI,
HASIL DALAM NEGERI DI BEBERAPA KOTA
JENIS BARANG : BLACU (Rp. / 1 M)

TAHUN/BULAN	K O T A				
	SURABAYA	PROBO - LINGGO	JEMBER	MALANG	BANYU - WANGI
1982 Rata-rata	483	400	450	400	595
Januari	500	400	450	400	575
Pebruari	500	400	450	400	575
M a r e t	500	400	450	400	600
A p r i l	500	400	450	400	600
M e i	500	400	450	400	600
J u n i	500	400	450	400	600
J u l i	500	400	450	400	600
Agustus	500	400	450	400	600
September	500	400	450	400	600
Oktober	500	400	450	400	600
Nopember	400	400	450	400	600
Desember	400	400	450	400	600
1983 Rata-rata	415	352	400	400	600
Januari	400	345	400	400	600
Pebruari	400	345	400	400	600
M a r e t	400	345	300	400	600
A p r i l	400	365	400	400	600
M e i	430	365	400	400	600
J u n i	430	365	400	400	600
J u l i	430	350	400	400	600
Agustus	430	350	400	400	600
September	430	350	400	400	600
Oktober	430	350	400	400	600
Nopember	400	350	400	400	600
Desember	400	350	400	400	600

TABEL 7. HARGA PERDAGANGAN BESAR BARANG-BARANG INDUSTRI,
HASIL DALAM NEGERI DI BEBERAPA KOTA
JENIS BARANG : KAOS SINGLET KODOK (Rp./1 DOSIN)

K O T A		TAHUN/BULAN			
		SURABAYA	PROBOLINGGO	MALANG	BANYUWANGI
1982	Rata-rata	7.050	6.600	5.250	5.938
	Januari	7.000	6.600	5.000	5.500
	Pebruari	7.000	6.600	5.000	5.500
	M a r e t	7.000	6.600	5.000	5.500
	A p r i l	7.000	6.600	5.000	5.500
	M e i	7.000	6.600	5.000	5.500
	J u n i	7.000	6.600	5.000	5.500
	J u l i	7.000	6.600	5.500	6.000
	Agustus	7.000	6.600	5.500	6.000
	September	7.000	6.600	5.500	6.000
	Oktober	7.200	6.600	5.500	6.750
	Nopember	7.200	6.600	5.500	6.750
	Desember	7.200	6.600	5.500	6.750
1983	Rata-rata	7.200	7.050	6.150	6.508
	Januari	7.200	6.600	6.000	7.000
	Pebruari	7.200	6.600	6.000	7.000
	M a r e t	7.200	6.600	6.000	7.000
	A p r i l	7.200	7.200	6.000	7.000
	M e i	7.200	7.200	6.000	6.300
	J u n i	7.200	7.200	6.000	6.300
	J u l i	-	7.200	6.000	6.000
	Agustus	-	7.200	6.000	6.000
	September	-	7.200	6.000	6.000
	Oktober	-	7.200	6.600	6.000
	Nopember	-	7.200	6.600	6.000
	Desember	-	7.200	6.000	7500

TABEL 7. HARGA PERDAGANGAN BESAR BARANG-BARANG INDUSTRI,
HASIL DALAM NEGERI DI BEBERAPA KOTA
JENIS BARANG : KAIN BATIK BAHAN ROK (Rp./1 POTONG)

K O T A		S U R A B A Y A		B A N Y U W A N G I	
		S U R A B A Y A		B A N Y U W A N G I	
TAHUN/BULAN					
1982	Rata-rata	2.807		2.365	
	Januari	2.600		2.350	
	Pebruari	2.600		2.350	
	M a r e t	2.600		2.350	
	A p r i l	2.600		2.350	
	M e i	2.600		2.350	
	J u n i	2.600		2.350	
	J u l i	3.000		2.375	
	Agustus	3.000		2.375	
	September	3.000		2.375	
	Oktober	3.000		2.375	
	Nopember	3.000		2.375	
	Desember	3.000		2.375	
1983	Rata-rata	3.225		2.927	
	Januari	3.000		2.375	
	Pebruari	3.000		2.375	
	M a r e t	3.000		2.375	
	A p r i l	3.300		2.375	
	M e i	3.300		3.500	
	J u n i	3.300		3.500	
	J u l i	3.300		3.500	
	Agustus	3.300		3.500	
	September	3.300		3.500	
	Oktober	3.300		3.500	
	Nopember	3.300		3.500	
	Desember	3.300		3.500	

TABEL 7. HARGA PERDAGANGAN BESAR BARANG-BARANG INDUSTRI,
HASIL DALAM NEGERI DI BEBERAPA KOTA
JENIS BARANG : TEMPAT TIDUR BESI (Rp./1 BUAH)

K O T A		TAHUN/BULAN				
		SURABAYA	PROBO - LINGGO	JEMBER	MALANG	BANYU- WANGI
1982	Rata-rata	19.167	21.000	14.833	18.000	33.917
	Januari	17.500	21.000	14.000	18.000	27.500
	Februari	17.500	21.000	14.000	18.000	27.500
	M a r e t	17.500	21.000	15.000	18.000	35.000
	April	17.500	21.000	15.000	18.000	35.000
	M i e	20.000	21.000	15.000	18.000	35.000
	J u n i	20.000	21.000	15.000	18.000	35.000
	J u l i	20.000	21.000	15.000	18.000	35.000
	Agustus	20.000	21.000	15.000	18.000	35.000
	September	20.000	21.000	15.000	18.000	35.000
	Oktober	20.000	21.000	15.000	18.000	35.000
	Nopember	20.000	21.000	15.000	18.000	36.000
	Desember	20.000	21.000	15.000	18.000	36.000
1983	Rata-rata	20.000	23.250	25.833	18.000	17.375
	Januari	20.000	21.000	15.000	18.000	18.000
	Februari	20.000	21.000	15.000	18.000	18.000
	M a r e t	20.000	21.000	15.000	18.000	18.000
	A p r i l	20.000	24.000	25.000	18.000	18.000
	M e i	20.000	24.000	30.000	18.000	17.000
	J u n i	20.000	24.000	30.000	18.000	17.000
	J u l i	20.000	24.000	30.000	18.000	16.500
	Agustus	20.000	24.000	30.000	18.000	16.500
	September	20.000	24.000	30.000	18.000	16.500
	Oktober	20.000	24.000	30.000	18.000	16.500
	Nopember	20.000	24.000	30.000	18.000	16.500
	Desember	20.000	24.000	30.000	18.000	20.000

TABEL 7. HARGA PERDAGANGAN BESAR BARANG-BARANG INDUSTRI,
HASIL DALAM NEGERI DI BEBERAPA KOTA
JENIS BARANG : PUPUK UREA (Rp. / 1 Kg)

K O T A		TAHUN/BULAN			
		SURABAYA	PROBOLINGGO	JEMBER	BANYUWANGI
1982	Rata-rata	66	65	66	70
	Januari	-	65	64	69
	Pebruari	-	65	64	69
	M a r e t	-	65	64	69
	A p r i l	-	65	64	69
	M e i	66	65	64	69
	J u n i	66	65	64	69
	J u l i	66	65	64	69
	Agustus	66	65	64	69
	September	66	65	65	69
	Oktober	66	65	65	69
	Nopember	66	65	65	70
	Desember	66	65	80	75
1983	Rata-rata	81	85	80	83
	Januari	66	70	80	82
	Pebruari	86	100	80	82
	M a r e t	86	90	80	82
	A p r i l	81	84	80	82
	M e i	81	84	80	82
	J u n i	81	84	80	82
	J u l i	81	84	80	90
	Agustus	81	84	60	75
	September	81	84	80	90
	Oktober	81	84	80	-
	Nopember	81	84	80	-
	Desember	81	84	80	-

TABEL 7. HARGA PERDAGANGAN BESAR BARANG-BARANG INDUSTRI,
HASIL DALAM NEGERI DI BEBERAPA KOTA
JENIS BARANG : CAT KAYU EMCO (Rp./1 KG).

K O T A TAHUN/BULAN		K O T A				
		SURABAYA	PROBO- LINGGO	JEMBER	MALANG	BANYU- WANGI
1982	Rata - rata	1.892	1.892	1.954	1.649	1.879
	Januari	1.750	1.800	2.000	1.790	1.750
	Pebruari	1.750	1.800	2.000	1.600	1.750
	Maret	1.800	1.800	2.000	1.600	1.750
	April	1.800	1.800	2.000	1.600	1.750
	M e i	1.950	1.800	2.000	1.600	1.750
	J u n i	1.950	1.800	2.000	1.600	2.000
	J u l i	1.950	1.800	2.000	1.600	2.000
	Agustus	1.950	2.000	1.800	1.600	2.000
	September	1.950	2.000	1.800	1.700	2.000
	Oktober	1.950	2.000	1.950	1.700	2.000
	Nopember	1.950	2.000	1.950	1.700	2.000
	Desember	1.950	2.000	1.950	1.700	1.800
1983	Rata - rata	2.275	2.100	2.300	1.850	2.438
	Januari	1.900	2.000	2.100	1.700	2.375
	Pebruari	1.900	2.000	2.100	1.700	2.375
	Maret	1.900	2.000	2.100	1.700	2.375
	April	2.400	2.100	2.100	1.700	2.375
	M e i	2.400	2.100	2.100	1.700	2.375
	J u n i	2.400	2.100	2.100	1.700	2.375
	J u l i	2.400	2.100	2.500	2.000	2.500
	Agustus	2.400	2.100	2.500	2.000	2.500
	September	2.400	2.100	2.500	2.000	2.450
	Oktober	2.400	2.100	2.500	2.000	2.450
	Nopember	2.400	2.250	2.500	2.000	2.700
	Desember	2.400	2.250	2.500	2.000	2.400

TABEL 7. HARGA PERDAGANGAN BESAR BARANG-BARANG INDUSTRI
HASIL DALAM NEGERI DI BEBERAPA KOTA
JENIS BARANG : R I N S O (Rp./1 KG).

K O T A TAHUN / BULAN		K O T A				
		SURABAYA	PROBO - LINGGO	JEMBER	MALANG	BANYU - WANGI
1982	Rata - rata	1.284	-	1.192	1.152	1.196
	Januari	1.500	-	1.150	1.200	1.175
	Pebruari	1.500	-	1.150	1.200	1.175
	M a r e t	1.250	-	1.200	1.200	1.200
	A p r i l	1.250	-	1.200	1.000	1.200
	M e i	1.250	-	1.200	1.000	1.200
	J u n i	1.250	-	1.200	1.175	1.200
	J u l i	1.250	-	1.200	1.175	1.200
	Agustus	1.250	-	1.200	1.175	1.200
	September	1.250	-	1.200	1.175	1.200
	Oktober	1.250	-	1.200	1.175	1.200
	Nopember	1.200	-	1.200	1.175	1.200
	Desember	1.200	-	1.200	1.175	1.200
1983	Rata - rata	1.267	1.162	1.325	1.233	1.425
	Januari	1.200	1.050	1.300	1.200	1.200
	Pebruari	1.200	1.050	1.300	1.300	1.250
	M a r e t	1.200	1.050	1.300	1.200	1.250
	A p r i l	1.200	1.200	1.300	1.300	1.500
	M e i	1.300	1.200	1.300	1.300	1.500
	J u n i	1.300	1.200	1.300	1.300	1.500
	J u l i	1.300	1.200	1.350	1.200	1.500
	Agustus	1.300	1.200	1.350	1.200	1.500
	September	1.300	1.200	1.350	1.200	1.500
	Oktober	1.300	1.200	1.350	1.200	1.500
	Nopember	1.300	1.200	1.350	1.200	1.500
	Desember	1.300	1.200	1.350	1.200	1.400

TABEL 7. HARGA PERDAGANGAN BESAR BARANG-BARANG INDUSTRI,
HASIL DALAM NEGERI DI BEBERAPA KOTA
JENIS BARANG : OBAT NYAMUK BAKAR (Rp./1)

K O T A		TAHUN / BULAN				
		SURABAYA	PROBO - LINGGO	JEMBER	MALANG	BANYU - WANGI
1982	Rata - rata	125	-	115	114	100
	Januari	125	-	-	125	100
	Pebruari	125	-	-	110	100
	Maret	125	-	115	110	100
	April	125	-	115	110	100
	M e i	125	-	115	110	100
	J u n i	125	-	115	115	100
	J u l i	125	-	115	115	100
	Agustus	125	-	115	115	100
	September	125	-	115	115	100
	Oktober	125	-	115	115	100
	Nopember	125	-	115	115	100
	Desember	125	-	115	115	100
1983	Rata - rata	138	113	132	127	117
	Januari	125	110	115	115	100
	Pebruari	125	110	115	115	100
	Maret	125	110	115	115	100
	April	125	110	115	130	100
	M e i	135	110	115	130	125
	J u n i	135	110	115	135	125
	J u l i	135	110	150	130	125
	Agustus	150	110	150	130	125
	September	150	120	150	130	125
	Oktober	150	120	150	130	125
	Nopember	150	120	150	130	125
Desember	150	120	150	130	125	

TABEL 7. HARGA PERDAGANGAN BESAR BARANG-BARANG INDUSTRI
HASIL DALAM NEGERI DI BEBERAPA KOTA
JENIS BARANG : KOREK API (Rp./ 10 BUAH).

K O T A		T A H U N / B U L A N				
		SURABAYA	PROBO - LINGGO	JEMBER	MALANG	BANYU - WANGI
1982	Rata - rata	102	120	105	110	110
	Januari	100	120	-	100	110
	Pebruari	100	120	-	110	110
	Maret	100	120	105	110	110
	April	100	120	105	110	110
	M e i	100	120	105	110	110
	J u n i	100	120	105	110	110
	J u l i	100	120	105	110	110
	Agustus	100	120	105	110	110
	September	100	120	105	110	110
	Oktober	100	120	105	110	110
	Nopember	100	120	105	110	110
	Desember	125	120	105	110	110
1983	Rata - rata	140	120	139	172	138
	Januari	135	120	105	170	141
	Pebruari	135	120	105	170	141
	Maret	125	120	-	170	141
	April	125	120	-	170	141
	M e i	135	120	-	170	141
	J u n i	135	120	-	170	141
	J u l i	135	120	150	175	141
	Agustus	150	120	150	175	141
	September	150	120	150	175	141
	Oktober	150	120	150	175	141
	Nopember	150	120	150	175	120
	Desember	150	120	150	175	120

TABEL 7. HARGA PERDAGANGAN BESAR BARANG-BARANG INDUSTRI,
HASIL DALAM NEGERI DI BEBERAPA KOTA
JENIS BARANG : BAN MOBIL COLT (Rp. / 1 BUAH).

K O T A		TAHUN/BULAN			
		SURABAYA	JEMBER	MALANG	BANYUWANGI
1982	Rata-rata	18.000	16.650	17.500	14.919
	Januari	18.000	17.000	17.500	14.000
	Pebruari	18.000	17.000	17.500	15.000
	M a r e t	18.000	17.000	17.500	15.000
	A p r i l	18.000	17.000	17.500	15.000
	M e i	18.000	17.000	17.500	15.000
	J u n i	18.000	17.000	17.500	15.000
	J u l i	18.000	17.300	17.500	15.000
	Agustus	18.000	16.000	17.500	15.000
	September	18.000	16.000	17.500	15.000
	Oktober	18.000	16.000	-	15.000
	Nopember	18.000	16.250	-	15.000
	Desember	18.000	16.250	-	15.000
1983	Rata-rata	21.500	17.688	-	20.456
	Januari	20.000	16.250	-	17.500
	Pebruari	20.000	16.250	-	17.500
	M a r e t	20.000	16.250	-	17.500
	A p r i l	22.000	17.000	-	17.500
	M e i	22.000	17.000	-	17.500
	J u n i	22.000	18.500	-	20.000
	J u l i	22.000	18.500	-	23.000
	Agustus	22.000	18.500	-	23.000
	September	22.000	18.500	-	23.000
	Oktober	22.000	18.500	-	23.000
	Nopember	22.000	18.500	-	23.000
	Desember	22.000	18.500	-	23.000

TABEL 7. HARGA PERDAGANGAN BESAR BARANG-BARANG INDUSTRI,
HASIL DALAM NEGERI DI BEBERAPA KOTA
JENIS BARANG : KACA POLOS 3 mm' (Rp./ 1 LEMBAR)

K O T A		TAHUN/BULAN				
		SURABAYA	PROBO-LINGGO	JEMBER	MALANG	BANYU-WANGI
1982	Rata-rata	5.000	5.000	6.667	4.000	4.500
	Januari	5.000	5.000	6.750	-	4.500
	Pebruari	5.000	5.000	6.750	-	4.500
	M a r e t	5.000	5.000	7.000	-	4.500
	A p r i l	5.000	5.000	7.000	-	4.500
	M e i	5.000	5.000	7.000	-	4.500
	J u n i	5.000	5.000	7.000	-	4.500
	J u l i	5.000	5.000	7.000	-	4.500
	Agustus	5.000	5.000	6.300	-	4.500
	September	5.000	5.000	6.300	-	4.500
	Oktober	5.000	5.000	6.300	4.000	4.500
	Nopember	5.000	5.000	6.300	4.000	4.500
Desember	5.000	5.000	6.300	4.000	4.500	
1983	Rata-rata	6.033	8.500	7.200	4.000	4.583
	Januari	4.600	7.000	6.300	4.000	4.750
	Pebruari	4.600	7.000	6.300	4.000	4.750
	M a r e t	4.600	7.000	6.300	4.000	4.750
	A p r i l	4.600	9.000	7.500	4.000	4.750
	M e i	6.750	9.000	7.500	4.000	4.500
	J u n i	6.750	9.000	7.500	4.000	4.500
	J u l i	6.750	9.000	7.500	4.000	4.500
	Agustus	6.750	9.000	7.500	4.000	4.500
	September	6.750	9.000	7.500	4.000	4.500
	Oktober	6.750	9.000	7.500	4.000	4.500
	Nopember	6.750	9.000	7.500	4.000	4.500
Desember	6.750	9.000	7.500	4.000	4.500	

TABEL 7. HARGA PERDAGANGAN BESAR BARANG-BARANG INDUSTRI
HASIL DALAM NEGERI DI BEBERAPA KOTA
JENIS BARANG : SEMEN GRESIK (Rp./ 1 ZAK).

K O T A		TAHUN/BULAN				
		SURABAYA	PROBO-LINGGO	JEMBER	MALANG	BANYU WANGI
1982	Rata-rata	2.300	-	2.645	2.575	3.175
	Januari	2.600	-	2.600	2.800	3.250
	Pebruari	2.600	-	2.600	2.500	3.250
	M a r e t	2.250	-	2.600	2.500	3.250
	A p r i l	2.250	-	2.600	2.500	3.250
	M e i	2.250	-	2.600	2.500	3.250
	J u n i	2.225	-	-	2.500	3.250
	J u l i	2.225	-	-	2.500	3.250
	Agustus	2.225	-	2.350	2.600	3.250
	September	2.225	-	2.800	2.700	3.250
	Oktöber	2.250	-	2.600	2.600	2.925
	Nopember	2.250	-	2.600	2.600	2.925
	Desember	2.250	-	3.100	2.600	3.000
1983	Rata-rata	2.765	2.800	2.865	2.904	2.975
	Januari	2.650	-	2.750	3.000	2.800
	Pebruari	2.550	-	2.575	3.000	3.100
	M a r e t	2.550	-	2.650	3.000	3.000
	A p r i l	2.825	-	2.950	3.100	3.100
	M e i	2.825	-	2.850	3.100	2.900
	J u n i	2.825	-	2.850	2.850	2.900
	J u l i	2.825	-	2.850	2.800	3.000
	Agustus	2.825	-	2.800	2.800	2.900
	September	2.825	2.800	2.800	2.800	3.000
	Oktöber	2.825	2.800	3.100	2.800	3.000
	Nopember	2.825	2.800	3.100	2.800	3.000
	Desember	2.825	2.800	3.100	2.800	3.000

TABEL 7. HARGA PERDAGANGAN BESAR BARANG-BARANG INDUSTRI,
HASIL DALAM NEGERI DI BEBERAPA KOTA
JENIS BARANG : SENG GELOMBANG (RP./1 LEMBAR)

TAHUN/BULAN		K O T A				
		SURABAYA	PROBO- LINGGO	JEMBER	MALANG	BANYU- WANGI
1982	Rata-rata	1.483	1.700	1.667	1.575	1.750
	Januari	1.400	1.700	1.500	1.675	1.750
	Pebruari	1.400	1.700	1.500	1.675	1.750
	Maret	1.400	1.700	1.800	1.650	1.750
	April	1.400	1.700	1.800	1.650	1.750
	M e i	1.400	1.700	1.800	1.650	1.750
	J u n i	1.500	1.700	1.800	1.600	1.750
	J u l i	1.500	1.700	1.800	1.600	1.750
	Agustus	1.500	1.700	1.800	1.600	1.750
	September	1.500	1.700	1.800	1.600	1.750
	Oktober	1.600	1.700	1.800	1.400	1.750
	Nopember	1.600	1.700	1.800	1.400	1.750
Desember	1.600	1.700	1.800	1.400	1.750	
1983	Rata-rata	1.983	2.675	1.800	1.400	1.971
	Januari	1.750	2.300	1.800	1.400	2.250
	Pebruari	1.750	2.300	1.800	1.400	2.250
	Maret	1.750	2.300	1.800	1.400	2.250
	April	1.750	2.800	1.800	1.400	2.250
	M e i	2.100	2.800	1.800	1.400	2.000
	J u n i	2.100	2.800	1.800	1.400	2.000
	J u l i	2.100	2.800	1.800	1.400	1.900
	Agustus	2.100	2.800	1.800	1.400	1.900
	September	2.100	2.800	1.800	1.400	1.800
	Oktober	2.100	2.800	1.800	1.400	1.800
	Nopember	2.100	2.800	1.800	1.400	1.500
Desember	2.100	2.800	1.800	1.400	1.750	

TABEL 7. HARGA PERDAGANGAN BESAR BARANG-BARANG INDUSTRI,
HASIL DALAM NEGERI DI BEBERAPA KOTA
JENIS BARANG : CANGKUL WARU (RP./ 1 BUAH)

TAHUN/BULAN		K O T A				
		SURABAYA	PROBO- LINGGO	JEMBER	MALANG	BANYU- WANGI
1982	Rata-rata	2.104	3.100	2.667	2.600	3.000
	Januari	2.000	3.100	2.500	2.600	3.000
	Pebruari	2.000	3.100	2.500	2.600	3.000
	Maret	2.000	3.100	2.500	2.600	3.000
	April	2.000	3.100	2.500	2.600	3.000
	M e i	2.000	3.100	2.500	2.600	3.000
	J u n i	2.000	3.100	2.500	2.600	3.000
	J u l i	2.000	3.100	2.500	2.600	3.000
	Agustus	2.000	3.100	3.250	2.600	3.000
	September	2.000	3.100	3.250	-	3.000
	Oktober	2.250	3.100	1.900	-	3.000
	Nopember	2.500	3.100	1.900	-	3.000
Desember	2.500	3.100	1.900	-	3.000	
1983	Rata-rata	2.604	3.400	1.950	-	3.371
	Januari	2.500	3.100	1.950	-	3.000
	Pebruari	2.500	3.100	1.950	-	2.850
	Maret	2.500	3.100	1.950	-	2.850
	April	2.500	3.500	1.950	-	2.850
	M e i	2.500	3.500	1.950	-	3.750
	J u n i	2.500	3.500	1.950	-	3.750
	J u l i	2.500	3.500	1.950	-	3.700
	Agustus	2.750	3.500	1.950	-	3.700
	September	2.750	3.500	1.950	-	3.500
	Oktober	2.750	3.500	1.950	-	3.500
	Nopember	2.750	3.500	1.950	-	3.500
Desember	2.750	3.500	1.950	-	3.500	

TABEL 7. HARGA PERDAGANGAN BESAR BARANG-BARANG INDUSTRI,
HASIL DALAM NEGERI DI BEBERAPA KOTA
JENIS BARANG : TV. HITAM PUTIH 14 INCI

K O T A		TAHUN/BULAN				
		SURABAYA	PROBO- LINGGO	JEMBER	MALANG	BANYU- WANGI
1982	Rata-rata	119.417	115.000	93.864	94.722	106.250
	Januari	117.000	115.000	-	94.000	80.000
	Pebruari	117.000	115.000	82.500	94.000	80.000
	Maret	115.000	115.000	100.000	94.000	80.800
	April	115.000	115.000	100.000	94.000	110.000
	M e i	121.200	115.000	100.000	94.000	110.000
	J u n i	121.200	115.000	100.000	94.000	125.000
	J u l i	121.200	115.000	100.000	94.000	125.000
	Agustus	121.200	115.000	90.000	94.000	125.000
	September	121.200	115.000	90.000	100.000	110.000
	Oktober	121.000	115.000	90.000	-	110.000
	Nopember	121.000	115.000	90.000	-	110.000
Desember	121.000	115.000	90.000	-	110.000	
1983	Rata-rata	116.817	90.833	103.333	-	119.167
	Januari	103.500	85.000	90.000	-	115.000
	Pebruari	103.500	85.000	90.000	-	115.000
	Maret	103.500	85.000	90.000	-	120.000
	April	112.000	90.000	90.000	-	120.000
	M e i	112.000	90.000	110.000	-	120.000
	J u n i	123.900	90.000	110.000	-	120.000
	J u l i	123.900	90.000	110.000	-	120.000
	Agustus	123.900	95.000	110.000	-	120.000
	September	123.900	95.000	110.000	-	120.000
	Oktober	123.900	95.000	110.000	-	120.000
	Nopember	123.900	95.000	110.000	-	120.000
Desember	123.900	95.000	110.000	-	110.000	

TABEL 7. HARGA PERDAGANGAN BESAR BARANG-BARANG INDUSTRI
HASIL DALAM NEGERI DI BEBERAPA KOTA
JENIS BARANG : BATU BATERAI BESAR (Rp./1 DOSIN)

K O T A		TAHUN/BULAN				
		SURABAYA	PROBO - LINGGO	JEMBER	MALANG	BANYU - WANGI
1982	Rata-rata	1.248	1.062	1.200	1.200	1.009
	Januari	1.260	1.050	1.200	1.200	980
	Pebruari	1.260	1.050	1.200	1.200	980
	Maret	1.200	1.080	1.200	1.200	980
	April	1.250	1.080	1.200	1.200	980
	Mei	1.250	1.080	1.200	1.200	980
	Juni	1.250	1.080	1.200	1.200	980
	Juli	1.250	1.080	1.200	1.200	980
	Agustus	1.250	1.080	1.200	1.200	1.050
	September	1.250	1.080	1.200	1.200	1.050
	Oktober	1.250	1.080	1.200	1.200	1.050
	Nopember	1.250	1.000	1.200	1.200	1.050
	Desember	1.250	1.000	1.200	1.200	1.050
1983	Rata-rata	1.422	1.133	1.200	1.200	1.288
	Januari	1.350	1.000	1.200	1.200	1.050
	Pebruari	1.350	1.000	1.200	1.200	1.050
	Maret	1.350	1.200	1.200	1.200	1.050
	April	1.380	1.200	1.200	1.200	1.300
	Mei	1.380	1.200	1.200	1.200	1.300
	Juni	1.380	1.200	12.00	12.00	1.300
	Juli	1.380	-	1.200	-	1.300
	Agustus	1.500	-	1.200	-	1.300
	September	1.500	-	1.200	-	1.300
	Oktober	1.500	-	1.200	-	1.500
	Nopember	1.500	-	1.200	-	1.500
	Desember	1.500	-	1.200	-	1.500

TABEL 8. HARGA PERDAGANGAN BESAR BARANG-BARANG IMPOR,
HASIL ASAL LUAR NEGERI DI BEBERAPA KOTA
JENIS BARANG : WISKEY JOHNY WOLKER (Rp/1 DOSEN)

KOTA		TAHUN/BULAN		
		SURABAYA	PROBOLINGGO	BANYUWANGI
1982	Rata-rata	43.000	66.000	57.667
	Januari	-	66.000	57.000
	Pebruari	-	66.000	57.000
	M a r e t	-	66.000	57.000
	A p r i l	-	66.000	57.000
	M e i	43.000	66.000	58.000
	J u n i	43.000	66.000	58.000
	J u l i	43.000	66.000	58.000
	Agustus	43.000	66.000	58.000
	September	43.000	66.000	58.000
	Oktober	43.000	66.000	58.000
	Nopember	43.000	66.000	58.000
	Desember	43.000	66.000	58.000
1983	Rata-rata	45.667	69.000	56.000
	Januari	43.000	66.000	58.000
	Pebruari	43.000	66.000	58.000
	M a r e t	43.000	66.000	58.000
	A p r i l	43.000	70.000	55.000
	M e i	47.000	70.000	55.000
	J u n i	47.000	70.000	55.000
	J u l i	47.000	70.000	55.000
	Agustus	47.000	70.000	55.000
	September	47.000	70.000	55.000
	Oktober	47.000	70.000	-
	Nopember	47.000	70.000	-
	Desember	47.000	70.000	-

TABEL 8. HARGA PERDAGANGAN BESAR BARANG-BARANG IMPOR,
HASIL ASAL LUAR NEGERI DI BEBERAPA KOTA
JENIS BARANG : PLYWOOD (Rp./1 LEMBAR).

K O T A		TAHUN / BULAN		
		SURABAYA	MALANG	BANYUWANGI
1982	Rata-rata	3.250	2.500	2.500
	Januari	3.250	2.500	2.500
	Pebruari	3.250	2.500	2.500
	Maret	3.250	2.500	2.500
	April	3.250	2.500	2.500
	Mei	3.250	2.500	2.500
	Juni	3.250	2.500	2.500
	Juli	3.250	2.500	2.500
	Agustus	3.250	2.500	2.500
	September	3.250	2.500	2.500
	Oktober	3.250	-	2.500
	Nopember	3.250	-	2.500
	Desember	3.250	-	2.500
1983	Rata-rata	3.333	-	3.000
	Januari	3.250	-	3.000
	Pebruari	3.250	-	3.000
	Maret	3.250	-	3.000
	April	3.250	-	3.000
	Mei	3.250	-	3.000
	Juni	3.250	-	3.000
	Juli	3.250	-	3.000
	Agustus	3.250	-	3.000
	September	3.500	-	3.000
	Oktober	3.500	-	3.000
	Nopember	3.500	-	3.000
	Desember	3.500	-	3.000

TABEL 8. HARGA PERDAGANGAN BESAR BARANG-BARANG IMPOR
HASIL ASAL LUAR NEGERI DI BEBERAPA KOTA
JENIS BARANG : MESIN HITUNG (RP./1 BUAH).

K O T A		S U R A B A Y A		B A N Y U W A N G I	
		T A H U N / B U L A N			
1982	Rata-rata	18.000	16.000	18.000	16.000
	Januari	18.000	16.000	18.000	16.000
	Pebruari	18.000	16.000	18.000	16.000
	Maret	18.000	16.000	18.000	16.000
	April	18.000	16.000	18.000	16.000
	Mei	18.000	16.000	18.000	16.000
	Juni	18.000	16.000	18.000	16.000
	Juli	18.000	16.000	18.000	16.000
	Agustus	18.000	16.000	18.000	16.000
	September	18.000	16.000	18.000	16.000
	Oktober	18.000	16.000	18.000	16.000
	Nopember	18.000	16.000	18.000	16.000
	Desember	18.000	16.000	18.000	16.000
1983	Rata-rata	19.800	16.375	19.800	16.375
	Januari	18.000	16.000	18.000	16.000
	Pebruari	18.000	16.000	18.000	16.000
	Maret	18.000	16.000	18.000	16.000
	April	19.800	16.000	19.800	16.000
	Mei	19.800	16.000	19.800	16.000
	Juni	19.800	16.000	19.800	16.000
	Juli	19.800	16.000	19.800	16.000
	Agustus	19.800	16.000	19.800	16.000
	September	19.800	16.000	19.800	16.000
	Oktober	19.800	17.500	19.800	17.500
	Nopember	19.800	17.500	19.800	17.500
	Desember	19.800	17.500	19.800	17.500

TABEL 8. HARGA PERDAGANGAN BESAR BARANG-BARANG IMPOR
HASIL ASAL LUAR NEGERI DI BEBERAPA KOTA
JENIS BARANG : SEPEDA PHONIX RRC (Rp./1 BUAH).

K O T A		K O T A			
		SURABAYA	PROBOLINGGO	MALANG	BANYUWANGI
TAHUN / BULAN					
1982	Rata-rata	73.000	76.750	70.000	73.000
	Januari	70.500	80.000	70.000	70.000
	Pebruari	70.500	80.000	70.000	70.000
	M a r e t	70.000	80.000	70.000	70.000
	A p r i l	70.000	75.000	70.000	75.000
	M e i	70.000	80.000	70.000	75.000
	J u n i	75.000	80.000	70.000	75.000
	J u l i	75.000	80.000	70.000	75.000
	Agustus	75.000	80.000	70.000	75.000
	September	75.000	76.000	70.000	75.000
	Oktober	75.000	70.000	70.000	75.000
	Nopember	75.000	70.000	70.000	75.000
	Desember	75.000	70.000	70.000	75.000
1983	Rata-rata	83.125	85.000	70.000	85.125
	Januari	77.500	70.000	70.000	76.000
	Pebruari	77.500	70.000	70.000	76.000
	M a r e t	77.500	70.000	70.000	79.000
	A p r i l	85.000	90.000	70.000	83.500
	M e i	85.000	90.000	70.000	83.500
	J u n i	85.000	90.000	70.000	83.500
	J u l i	85.000	90.000	70.000	90.000
	Agustus	85.000	90.000	70.000	90.000
	September	85.000	90.000	70.000	90.000
	Oktober	85.000	90.000	70.000	90.000
	Nopember	85.000	90.000	70.000	90.000
	Desember	85.000	90.000	70.000	90.000

TABEL 8. HARGA PERDAGANGAN BESAR BARANG-BARANG IMPOR
HASIL ASAL LUAR NEGERI DI BEBERAPA KOTA
JENIS BARANG : FILEM F II 135 / 24 (Rp./1 ROL).

K O T A		SURABAYA			MALANG			BANYUWANGI		
		TAHUN / BULAN								
1982	Rata-rata	1.475	1.692	1.750						
	Januari	-	1.600	-						
	Pebruari	-	1.700	1.750						
	Maret	-	1.700	1.750						
	April	-	1.700	1.750						
	M e i	1.450	1.700	1.750						
	J u n i	1.450	1.700	1.750						
	J u l i	1.450	1.700	1.750						
	Agustus	1.450	1.700	1.750						
	September	1.450	1.700	1.750						
	Oktober	1.450	1.700	1.750						
	Nopember	1.550	1.700	1.750						
	Desember	1.550	1.700	1.750						
1983	Rata-rata	2.038	2.300	2.338						
	Januari	1.550	1.700	1.850						
	Pebruari	1.550	1.700	1.850						
	Maret	1.550	1.700	1.850						
	April	2.200	2.500	2.400						
	M e i	2.200	2.500	2.400						
	J u n i	2.200	2.500	2.400						
	J u l i	2.200	2.500	2.400						
	Agustus	2.200	2.500	2.400						
	September	2.200	2.500	2.500						
	Oktober	2.200	2.500	2.500						
	Nopember	2.200	2.500	2.500						
	Desember	2.200	2.500	3.000						

TABEL 8. HARGA PERDAGANGAN BESAR BARANG-BARANG IMPOR
 HASIL ASAL LUAR NEGERI DI BEBERAPA KOTA
 JENIS BARANG : RAKET BULU TANGKIS (Rp./1 BUAH).

TAHUN / BULAN		K O T A	
		S U R A B A Y A	B A N Y U W A N G I
1982	Rata-rata	12.958	11.000
	Januari	12.500	11.000
	Pebruari	12.500	11.000
	Maret	13.000	11.000
	April	13.000	11.000
	Mei	13.000	11.000
	Juni	13.000	11.000
	Juli	13.000	11.000
	Agustus	13.000	11.000
	September	13.000	11.000
	Oktober	13.000	11.000
	Nopember	13.250	11.000
Desember	13.250	11.000	
1983	Rata-rata	16.833	-
	Januari	13.500	-
	Pebruari	13.500	-
	Maret	14.500	-
	April	18.500	-
	Mei	18.500	-
	Juni	18.500	-
	Juli	18.500	-
	Agustus	18.500	-
	September	17.000	-
	Oktober	17.000	-
	Nopember	17.000	-
Desember	17.000	-	

TABEL 9 : ANGKA INDEKS HARGA PERDAGANGAN BESAR INDONESIA *)
(1975 = 100)

TAHUN / BULAN	SEKTOR					
	PERTANIAN	PERTAMBAHAN DAN PENGGALIAN	INDUSTRI	IMPOR	EKSPOR	UMUM
1977 RATA - RATA	392	237	265	225	447	323
1978 RATA - RATA	430	262	294	244	488	354
1979 RATA - RATA	571	343	388	346	974	539
1980 RATA - RATA	712	433	469	402	1.437	706
1981 RATA - RATA	302	266	234	191	414	283
1982 RATA - RATA	336	311	257	201	430	302
JANUARI	331	298	252	198	422	297
PEBRUARI	335	304	254	199	425	299
M A R E T	334	308	254	199	426	299
A P R I L	333	310	253	201	426	299
M E I	337	309	253	201	427	300
J U N I	341	311	254	200	428	301
J U L I	344	312	255	200	430	302
AGUSTUS	346	314	255	200	432	303
SEPTEMBER	340	314	259	201	435	305
OKTOBER	342	314	260	201	440	307
NOPEMBER	345	316	262	202	434	306
DESEMBER	346	317	268	204	436	309
1983 RATA - RATA	382	339	301	243	514	357
JANUARI	352	322	285	207	438	317
PEBRUARI	355	324	287	208	389	305
M A R E T	356	328	287	209	392	306
A P R I L	373	340	297	246	536	361
M E I	380	342	299	254	539	365
J U N I	389	343	302	256	545	370
J U L I	392	342	304	256	549	372
AGUSTUS	390	343	306	257	553	374
SEPTEMBER	392	345	309	257	555	375
OKTOBER	394	346	311	257	555	376
NOPEMBER	398	346	312	258	559	379
DESEMBER	409	349	315	259	563	383

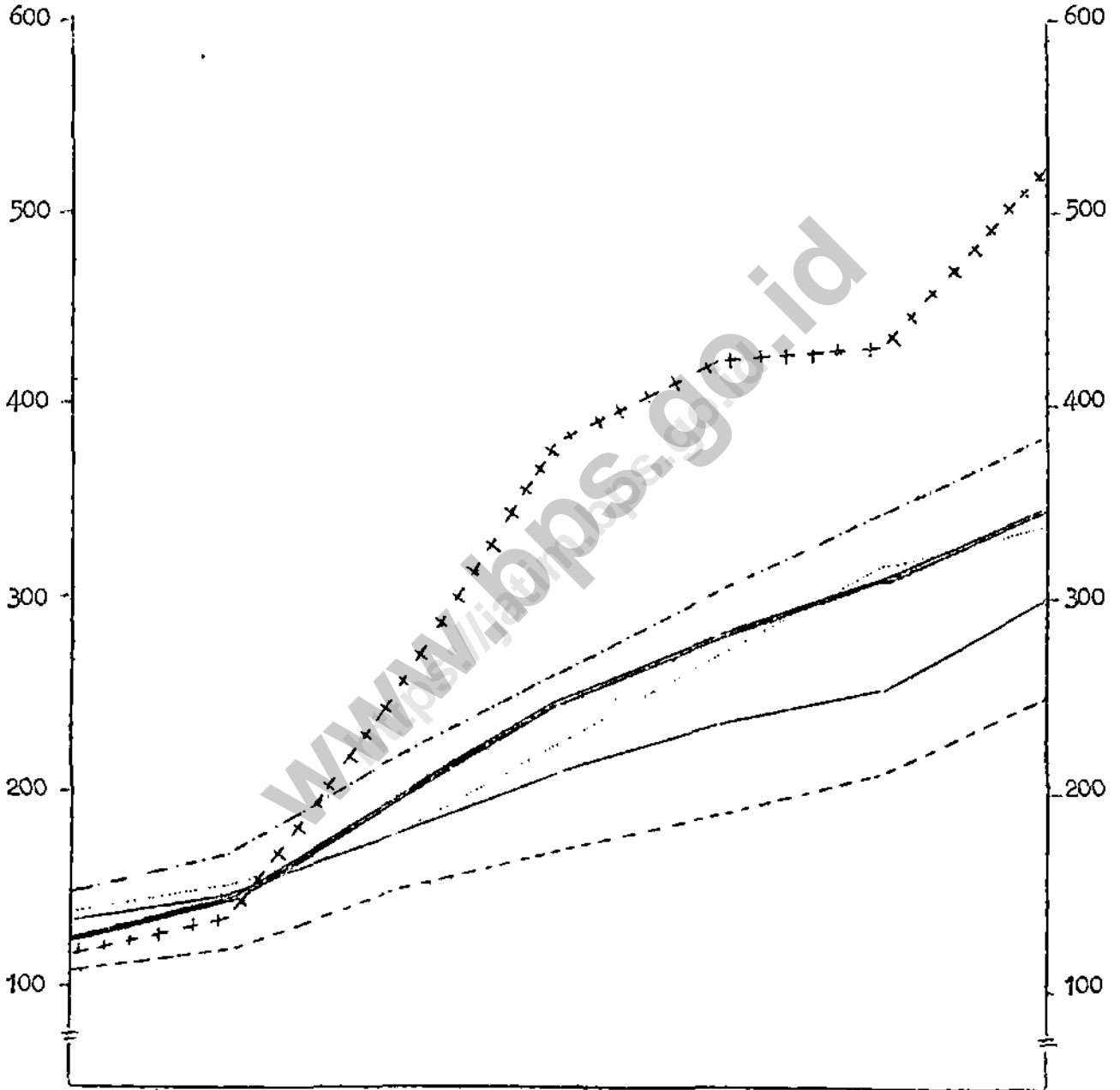
KETERANGAN : - *) Berdasarkan formula Laspeyres.
- Rata-rata tahunan (1977 s/d 1980)
memakai tahun dasar 1971 = 100.

TABEL 10 : ANGKA INDEKS HARGA PERDAGANGAN BESAR *)
 BAHAN BANGUNAN/KONTRUKSI MENURUT JENIS
 KONTRUKSI/BANGUNAN INDONESIA.
 (1975 = 100).

TAHUN / BULAN		Bangun- an tem- pat tinggal	Bangun- an bu- kan tempat ting- gal.	Pekerja an umum untuk pertani- an.	Pekerja an umum untuk jalan- & jem- batan.	Bangun- an lis- trik & Trans- migra- si	Bangun- an & kontruk- si lainnya	Perba- ikan bangun- an.	Umum
1977	RATA - RATA	272	259	288	262	275	258	259	264
1978	RATA - RATA	297	282	308	284	294	279	280	287
1979	RATA - RATA	394	370	399	375	386	363	363	376
1980	RATA - RATA	478	447	498	480	445	440	440	457
1981	RATA - RATA	191	193	213	205	170	200	196	194
1982	RATA - RATA	209	211	239	226	181	219	216	212
	JANUARI	204	206	232	221	180	214	210	207
	FEBRUARI	206	208	236	224	181	216	213	209
	MAREP	207	209	237	225	181	217	214	210
	APRIL	208	210	238	226	181	218	214	211
	M E I	208	210	238	226	181	218	215	211
	J U N I	208	210	238	226	181	218	216	212
	J U L I	209	211	239	226	180	219	216	212
	A GUSTUS	209	211	239	226	181	219	217	212
	SEPTEMBER	210	212	240	227	181	220	218	213
	OKTOBER	210	212	241	228	181	220	218	213
	NOPEMBER	211	214	243	229	182	221	220	214
	DESEMBER	214	217	248	231	183	223	223	217
1983	RATA - RATA	232	237	270	252	203	245	243	237
	JANUARI	217	220	252	234	185	226	227	220
	FEBRUARI	218	221	254	235	186	227	228	221
	MAREP	223	227	260	243	188	236	234	227
	APRIL	232	237	271	252	206	245	242	237
	M E I	235	240	275	255	207	247	245	240
	J U N I	236	241	275	256	208	249	247	241
	J U L I	236	242	275	256	209	249	247	241
	AGUSTUS	237	242	275	257	209	250	247	242
	SEPTEMBER	238	243	277	258	209	251	249	243
	OKTOBER	238	244	277	258	209	251	249	241
	NOPEMBER	239	244	277	258	209	251	250	244
	DESEMBER	239	245	278	259	210	252	250	244

KETERANGAN : - *) Berdasarkan formula laspeyres.
 - Rata-rata tahunan (1977 s/d 1980)
 Memakai tahun dasar 1971 = 100


DIAGRAM GARIS INDEKS HARGA PERDAGANGAN BESAR INDONESIA
(1975 = 100)




1977 1978 1979 1980 1981 1982 1983









- - - PERTANIAN
- PERTAMBANGAN DAN PENGGALIAN
- INDUSTRI PENGOLAHAN
- - - I H P Q R
- + + + E X P O R
- INDEX UMUM

GRAFIK INDEKS HARGA PERDAGANGAN BESAR BAHAN BANGUNAN/KONTRUKSI
MENURUT JENIS KONTRUKSI/BANGUNAN INDONESIA TAHUN 1977
(1971 = 100)

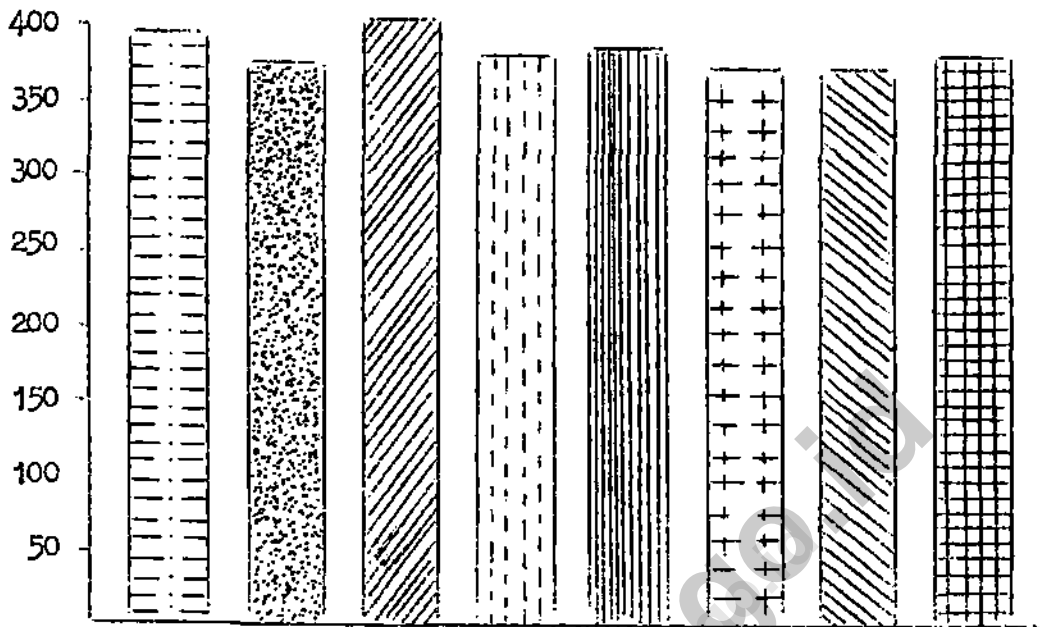


TAHUN 1978

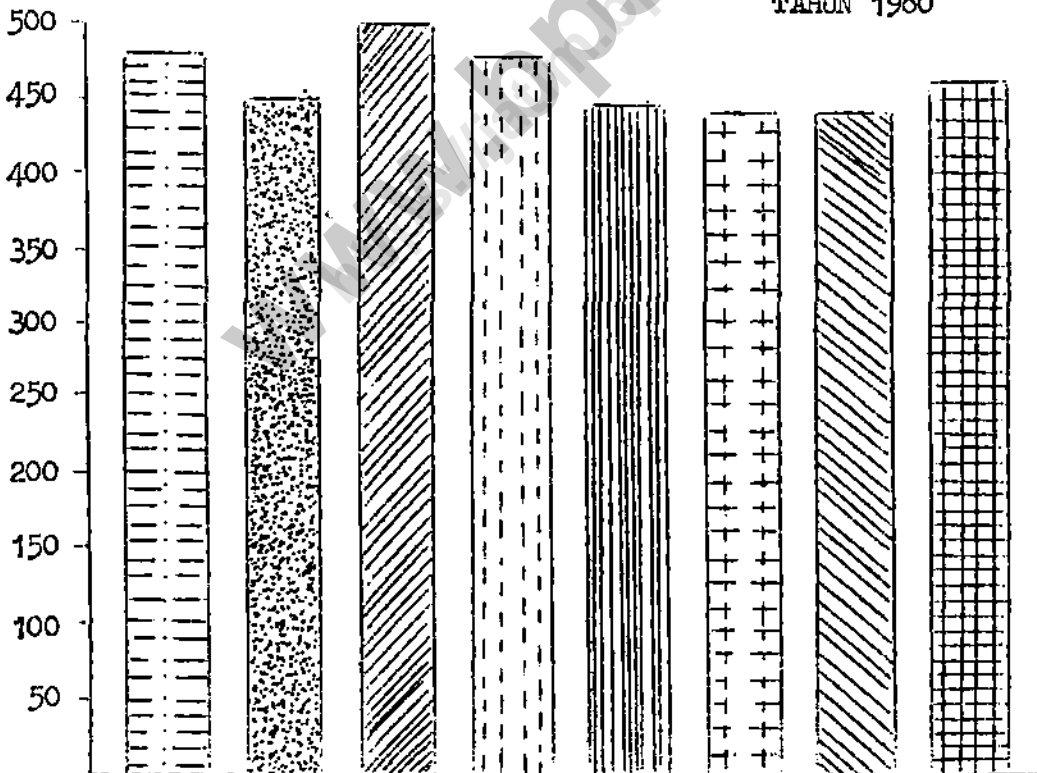










- | | | | |
|--|---|---|---------------------------------------|
|  | BANGUNAN TEMPAT TINGGAL. |  | BANGUNAN LISTRIK & TRANS-
MIGRASI. |
|  | BANGUNAN BUKAN TEMPAT TINGGAL. |  | BANGUNAN & KONTRUKSI LAIN
NYA. |
|  | PEKERJAAN UMUM UNTUK TEMPAT TINGGAL. |  | PERBAIKAN BANGUNAN. |
|  | PEKERJAAN UMUM UNTUK JALAN-2 & JEM-
BATAN. |  | U M U M. |

GRAFIK INDEKS HARGA PERDAGANGAN BESAR BAHAN BANGUNAN/KONTRUKSI
 MENURUT JENIS KONTRUKSI/BANGUNAN INDONESIA TAHUN 1979
 (1971 = 100)




TAHUN 1980




- | | |
|---|--|
|  BANGUNAN TEMPAT TINGGAL. |  BANGUNAN LISTRIK & TRANSMIGRASI. |
|  BANGUNAN BUKAN TEMPAT TINGGAL. |  BANGUNAN & KONTRUKSI LAINNYA. |
|  PEKERJAAN UMUM UNTUK TEMPAT TINGGAL. |  PERBAIKAN BANGUNAN. |
|  PEKERJAAN UMUM UNTUK JALAN & JEMBATAN & BATAN. |  U M U M. |


GRAFIK INDEKS HARGA PERDAGANGAN BESAR BAHAN BANGUNAN/KONTRUKSI
MENURUT JENIS KONTRUKSI/BANGUNAN INDONESIA TAHUN 1981
(1975 = 100)



TAHUN 1982



TAHUN 1983



BANGUNAN TEMPAT TINGGAL.

BANGUNAN BUKAN TEMPAT TINGGAL.

PEKERJAAN UMUM UNTUK TEMPAT TINGGAL.

PEKERJAAN UMUM UNTUK JALAN-2 & JEMBATAN.

BANGUNAN LISTRIK & TRANSMIGRASI.

BANGUNAN & KONTRUKSI LAINNYA.

PERBAIKAN UMUM.

U M U M.