



KATALOG BPS : 3101.31

# REGISTRASI PENDUDUK TENGAH TAHUN DKI JAKARTA

*Mid Year Population of DKI Jakarta  
Result of The Population Register  
2008*



BADAN PUSAT STATISTIK PROVINSI DKI JAKARTA

<https://jakarta.bps.go.id>


11/10/2017 10:00:00 AM  
11/10/2017 10:00:00 AM  
11/10/2017 10:00:00 AM

# REGISTRASI PENDUDUK TENGAH TAHUN DKI JAKARTA

*Mid Year Population of DKI Jakarta*

*Result of The Population Register*

2008



KOLEKSI BIDANG STATISTIK SOSIAL  
BPS PROVINSI DKI JAKARTA

# **REGISTRASI PENDUDUK TENGAH TAHUN PROVINSI DKI JAKARTA 2008**

**ISBN** : 979-474-818-8  
**No. Publikasi** : 31520.0804  
**Katalog BPS** : 3101.31  
**Ukuran Buku** : 21,5 cm x 29,5 cm  
**Jumlah Halaman** : 48 Halaman

**Naskah:**  
Bidang Statistik Sosial

**Gambar Kulit:**  
Bidang Statistik Sosial

**Diterbitkan oleh:**  
Badan Pusat Statistik Provinsi DKI Jakarta

**Dicetak oleh**  
**CV. DWIMATRA MANDIRI INFORMATIKA**

**Boleh dikutip dengan menyebutkan sumbernya**

<https://jakarta.bps.go.id>

## KATA PENGANTAR

Publikasi **REGISTRASI PENDUDUK PERTENGAHAN TAHUN 2008** ini merupakan salah satu publikasi tentang kependudukan yang diterbitkan oleh Badan Pusat Statistik Provinsi DKI Jakarta.

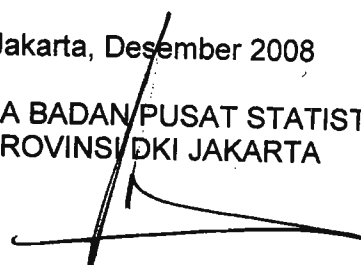
Registrasi Penduduk merupakan salah satu sumber informasi kependudukan yang penting, karena selain memberikan gambaran keadaan penduduk setiap tahun, juga berguna sebagai pembandingan terhadap hasil sensus maupun survei. Data dalam registrasi Penduduk ini merupakan angka penduduk yang tercatat secara resmi di kelurahan.

Sumber data pada publikasi ini adalah data penduduk yang secara terus menerus dikumpulkan oleh Koordinator Statistik Kecamatan melalui laporan resmi dari kelurahan. Diakui bahwa ketelitian pelaporan masih perlu ditingkatkan dengan cara memberikan bimbingan untuk meningkatkan keterampilan petugas terutama di kelurahan, agar kelengkapan dan kualitas data dapat mencapai sasaran. Berhasilnya usaha ini tidak lain adalah berkat kerjasama yang baik antara aparat Pemerintahan Daerah, khususnya aparat kantor kelurahan dengan aparat BPS di tingkat kecamatan.

Akhirnya, kepada semua pihak terutama aparat Pemerintah Daerah, khususnya aparat kelurahan di DKI Jakarta yang telah membantu terwujudnya publikasi ini, diucapkan terima kasih dan semoga publikasi ini bermanfaat bagi para pengguna data.

Jakarta, Desember 2008

KEPALA BADAN PUSAT STATISTIK  
PROVINSI DKI JAKARTA

  
DJAMAL, SE, M.Sc.  
NIP. 340004373

## DAFTAR ISI

|   | Halaman |
|---|---------|
| KATA PENGANTAR  | i       |
| DAFTAR ISI  | ii - iv |
| DAFTAR GAMBAR   | v       |
| PENJELASAN  | vi - xi |
| Tabel 1. Banyaknya Penduduk dirinci menurut Kewarganegaraan, Jenis kelamin dan Kabupaten/Kotamadya pada Pertengahan tahun 2008 di DKI Jakarta   | 1       |
| Tabel 2. Warga Negara Indonesia (WNI) berdasarkan peristiwa kelahiran dan kematian menurut jenis kelamin dan Kabupaten/Kotamadya di DKI Jakarta pada pertengahan tahun 2008                       | 2       |
| Tabel 3. Warga Negara Indonesia (WNI) berdasarkan peristiwa kedatangan dan perpindahan menurut jenis kelamin dan Kabupaten/Kotamadya di DKI Jakarta pada pertengahan tahun 2008                   | 3       |
| Tabel 4. Kepadatan Penduduk dan Rata-rata Jumlah Anggota Keluarga menurut Kabupaten/Kotamadya di DKI Jakarta pada pertengahan tahun 2008  | 4       |
| Tabel 5. Penduduk Warga Negara Asing (WNA) menurut Kebangsaan per Kabupaten/Kotamadya di DKI Jakarta pada pertengahan tahun 2008  | 5       |
| Tabel 6. Banyaknya Penduduk dirinci menurut kewarganegaraan, jenis kelamin dan kecamatan pada pertengahan tahun 2008 di Kabupaten Administrasi Kepulauan Seribu                                   | 6       |
| Tabel 7. Warga Negara Indonesia (WNI) berdasarkan peristiwa kelahiran dan kematian menurut jenis kelamin dan kecamatan di Kabupaten Administrasi Kepulauan Seribu pada pertengahan tahun 2008     | 7       |
| Tabel 8. Warga Negara Indonesia (WNI) berdasarkan peristiwa kedatangan dan perpindahan menurut jenis kelamin dan kecamatan di Kabupaten Administrasi Kepulauan Seribu pada pertengahan tahun 2008 | 8       |
| Tabel 9. Kepadatan Penduduk dan Rata-rata Jumlah Anggota Keluarga menurut Kabupaten Administrasi Kepulauan Seribu pada pertengahan tahun 2008   | 9       |
| Tabel 10. Penduduk Warga Negara Asing (WNA) menurut kebangsaan per kecamatan di Jakarta Selatan pada pertengahan tahun 2008   | 10      |

|           |   |    |
|-----------|---|----|
| Tabel 11. | Banyaknya Penduduk dirinci menurut Kewarganegaraan, Jenis kelamin dan kecamatan pada pertengahan tahun 2008 di Jakarta Selatan                                  | 11 |
| Tabel 12. | Warga Negara Indonesia (WNI) Berdasarkan peristiwa Kelahiran dan kematian menurut Jenis kelamin dan kecamatan di Jakarta Selatan pada pertengahan tahun 2008    | 12 |
| Tabel 13. | Warga Negara Indonesia (WNI) berdasarkan peristiwa kedatangan dan kepindahan menurut Jenis kelamin dan kecamatan di Jakarta Selatan pada Pertengahan tahun 2008 | 13 |
| Tabel 14. | Kepadatan penduduk dan Rata-rata Jumlah Anggota Keluarga menurut kecamatan di Jakarta Selatan pada pertengahan tahun 2008                                       | 14 |
| Tabel 15. | Penduduk Warga Negara Asing (WNA) menurut kebangsaan per kecamatan di Jakarta Selatan pada pertengahan tahun 2008   | 15 |
| Tabel 16. | Banyaknya Penduduk dirinci menurut kewarganegaraan, jenis kelamin dan kecamatan pada pertengahan tahun 2008 di Jakarta Timur                                    | 16 |
| Tabel 17. | Warga Negara Indonesia (WNI) berdasarkan peristiwa kelahiran dan kematian menurut jenis kelamin dan kecamatan di Jakarta Timur pada pertengahan tahun 2008      | 17 |
| Tabel 18. | Warga Negara Indonesia (WNI) berdasarkan peristiwa kedatangan dan kepindahan menurut jenis kelamin dan kecamatan di Jakarta Timur pada pertengahan tahun 2008   | 18 |
| Tabel 19. | Kepadatan Penduduk dan Rata-rata Jumlah Anggota Keluarga menurut kecamatan di Jakarta Timur pada pertengahan tahun 2008   | 19 |
| Tabel 20. | Penduduk Warga Negara Asing (WNA) menurut kebangsaan perkecamatan di Jakarta Timur pada pertengahan tahun 2008  | 20 |
| Tabel 21. | Banyaknya Penduduk dirinci menurut Kewarganegaraan, jenis kelamin dan kecamatan pada pertengahan tahun 2008 di Jakarta Pusat                                    | 21 |
| Tabel 22. | Warga Negara Indonesia (WNI) berdasarkan peristiwa kelahiran dan kematian menurut jenis kelamin dan kecamatan di Jakarta Pusat pada Pertengahan tahun 2008      | 22 |
| Tabel 23. | Warga Negara Indonesia (WNI) berdasarkan peristiwa kedatangan dan kepindahan menurut jenis kelamin dan kecamatan di Jakarta Pusat pada Pertengahan tahun 2008   | 23 |
| Tabel 24. | Kepadatan Penduduk dan Rata-rata Jumlah Anggota Keluarga menurut kecamatan di Jakarta Pusat pada pertengahan tahun 2008   | 24 |
| Tabel 25. | Penduduk Warga Negara Asing (WNA) menurut kebangsaan perkecamatan di Jakarta Pusat pada pertengahan tahun 2008  | 25 |

|           |   |    |
|-----------|---|----|
| Tabel 26. | Banyaknya Penduduk dirinci menurut kewarganegaraan, jenis kelamin dan kecamatan pada pertengahan tahun 2008 di Jakarta Barat                                  | 26 |
| Tabel 27. | Warga Negara Indonesia (WNI) berdasarkan peristiwa kelahiran dan kematian menurut jenis kelamin dan kecamatan di Jakarta Barat pada pertengahan tahun 2008    | 27 |
| Tabel 28. | Warga Negara Indonesia (WNI) berdasarkan peristiwa kedatangan dan kepindahan menurut jenis kelamin dan kecamatan di Jakarta Barat pada pertengahan tahun 2008 | 28 |
| Tabel 29. | Kepadatan Penduduk dan Rata-rata Jumlah Anggota Keluarga menurut kecamatan di Jakarta Barat pada pertengahan tahun 2008                                       | 29 |
| Tabel 30. | Penduduk Warga Negara Asing (WNA) menurut kebangsaan per kecamatan di Jakarta Barat pada pertengahan tahun 2008   | 30 |
| Tabel 31. | Banyaknya Penduduk dirinci menurut kewarganegaraan, jenis kelamin dan kecamatan pada pertengahan tahun 2008 di Jakarta Utara                                  | 31 |
| Tabel 32. | Warga Negara Indonesia (WNI) berdasarkan peristiwa kelahiran dan kematian menurut jenis kelamin dan kecamatan di Jakarta Utara pada pertengahan tahun 2008    | 32 |
| Tabel 33. | Warga Negara Indonesia (WNI) berdasarkan peristiwa kedatangan dan kepindahan menurut jenis dan kecamatan di Jakarta Utara pada pertengahan tahun 2008         | 33 |
| Tabel 34. | Kepadatan penduduk dan Rata-rata Jumlah Anggota Keluarga menurut kecamatan di Jakarta Utara pada pertengahan tahun 2008                                       | 34 |
| Tabel 35. | Penduduk Warga Negara Asing (WNA) menurut Kebangsaan per kecamatan di Jakarta Utara pada pertengahan tahun 2008   | 35 |



## DAFTAR GAMBAR

|  | Halaman |
|--|---------|
| Gambar 1 Jumlah dan Distribusi Penduduk DKI Jakarta menurut Kotamadya, 2008        | viii    |
| Gambar 2 Penduduk DKI Jakarta yang Lahir, Mati, Datang, dan Pindah 2005 - 2008     | ix      |
| Gambar 3 Distribusi rumah tangga menurut Administrasi Wilayah di DKI Jakarta, 2008 | xi      |

## I. PENJELASAN

### 1. UMUM

Data kependudukan digunakan sebagai salah satu dasar bagi setiap perencanaan baik di bidang sosial, politik maupun ekonomi. Kebutuhan data ini tidak cukup hanya dipenuhi oleh data hasil Sensus Penduduk dan Survei-survei saja, tetapi perlu juga dilengkapi dengan data hasil registrasi penduduk yang dilaksanakan secara berkesinambungan oleh unit administrasi terkecil (kelurahan).

Pelaksanaan registrasi penduduk ini dilakukan setiap 6 (enam) bulan sekali yaitu setiap bulan Juli (1-15 Juli) dan bulan Januari (1-15 Januari). Pelaksanaan registrasi pada bulan Juli menggambarkan keadaan penduduk pada pertengahan tahun, yaitu keadaan penduduk akhir bulan Juni. Pelaksanaan registrasi pada bulan Januari menggambarkan keadaan penduduk pada akhir tahun, yaitu keadaan penduduk pada bulan Desember. Daftar yang digunakan untuk mencatat registrasi penduduk ini adalah daftar RPT1, RPT2 dan RPA1, RPA2. Daftar RPT1 dan RPA1 digunakan untuk mencatat jumlah penduduk Warga Negara Indonesia (WNI) dan Warga Negara Asing (WNA) ditingkat kecamatan, masing-masing untuk penduduk pertengahan tahun dan penduduk akhir tahun. Daftar RPT2 dan RPA2 digunakan untuk mencatat jumlah penduduk WNA berdasarkan asal negaranya pada tingkat kecamatan, masing-masing untuk penduduk pertengahan tahun dan penduduk akhir tahun.

### 2. Dasar Pencatatan

Pencatatan ini didasarkan pada register yang ada di setiap Kelurahan dengan menggunakan sistem *de jure*. Dengan demikian berarti penduduk yang dicatat pada registrasi ini adalah penduduk yang terdaftar di kelurahan yang bersangkutan saja. Penduduk yang berdomisili di suatu kelurahan, namun tidak terdaftar di register kelurahan yang bersangkutan, tidak akan dicatat dalam registrasi penduduk di kelurahan tersebut.

### 3. Konsep dan Definisi

- a. Luas suatu daerah meliputi tanah yang terkena pajak maupun yang tidak kena pajak yang mencakup semua tanah baik kering maupun berair yang merupakan bagian dari suatu wilayah kelurahan, misalnya tanah pekarangan, kebun, sawah, sungai/kali, rawa dan sebagainya, tetapi tidak termasuk lautan.
- b. Warga Negara Indonesia adalah orang-orang Indonesia asli dan keturunan asing yang mendapat kewarganegaraan Indonesia.
- c. Warga Negara Asing adalah Penduduk/orang Indonesia yang mempunyai legalitas kewarganegaraan asing.

## II. ULASAN SINGKAT HASIL REGISTRASI PENDUDUK PERTENGAHAN TAHUN 2008

### 1. Pembagian Kotamadya.

Dalam publikasi Registrasi Penduduk Pertengahan tahun 2008 ini pembagian wilayah kecamatan dan kelurahan didasarkan pada ketentuan yang berlaku, yaitu Surat Mendagri Nomor: 138/319/PUDD tanggal 1 April 1987 serta Surat Keputusan Gubernur DKI Nomor: 1227 Tahun 1989, dan Surat Keputusan Gubernur Nomor: 1746 Tahun 1987 tanggal 10 September 1987 yang direalisasikan tahun 1993 serta Surat Keputusan Gubernur Nomor: 1986/2000 tanggal 27 Juli 2000 serta luas wilayah. Berdasarkan ketentuan tersebut, maka rincian jumlah kecamatan dan kelurahan di enam wilayah kotamadya/kabupaten adalah sebagai berikut:

**Tabel A. Jumlah Kecamatan dan Kelurahan menurut  
Kabupaten/Kotamadya**

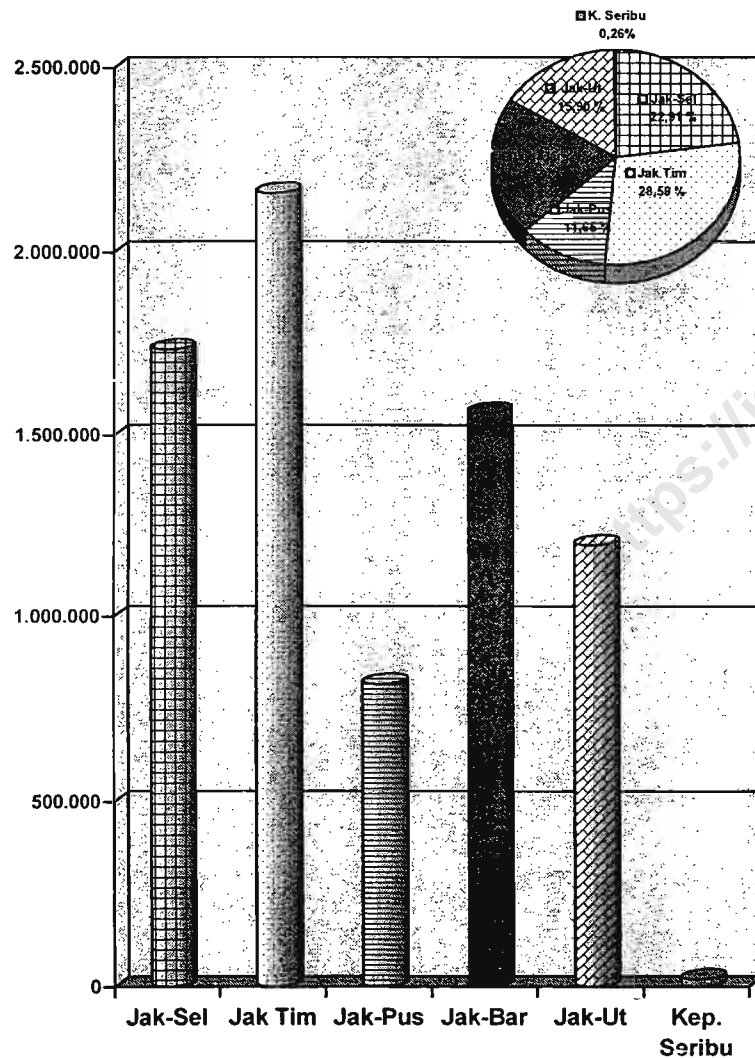
| No. | Kab/Kota<br>Administrasi | Jumlah Kecamatan | Jumlah Kelurahan |
|-----|--------------------------|------------------|------------------|
| 1   | Kepulauan Seribu         | 2                | 6                |
| 2   | Jakarta Selatan          | 10               | 65               |
| 3   | Jakarta Timur            | 10               | 65               |
| 4   | Jakarta Pusat            | 8                | 44               |
| 5   | Jakarta Barat            | 8                | 56               |
| 6   | Jakarta Utara            | 6                | 31               |
|     | DKI Jakarta              | 44               | 267              |

Dari sudut pengembangannya, Ibukota Negara ini telah dikelompokkan ke dalam 9 (sembilan) wilayah pengembangan (WP) yaitu WP Barat Laut, WP Utara, WP Tanjung Priok, WP Timur Laut, WP Barat, WP Pusat, WP Timur, WP Selatan dan WP Kepulauan Seribu.

### 2. Penduduk

Dari hasil pencatatan penduduk pertengahan tahun 2008 jumlah penduduk DKI Jakarta mencapai 7.554.461 jiwa, jika dibandingkan dengan jumlah penduduk pertengahan tahun 2007 yang berjumlah 7.505.505 jiwa berarti selama kurun waktu satu tahun telah mengalami penambahan penduduk sebanyak 48.956 jiwa (0,65 persen). Dengan melihat proporsi penduduk DKI Jakarta pada tahun 2008 menurut kotamadya, tampak bahwa kotamadya Jakarta Timur memiliki proporsi tertinggi, yaitu sebanyak 28,59 persen atau sekitar 2,16 juta jiwa. Jakarta Selatan menempati urutan kedua, yaitu sebanyak 22,91 persen atau sekitar 1,73 juta jiwa. Sementara itu proporsi penduduk DKI Jakarta yang berada di Jakarta Barat dan Jakarta Utara, masing-masing menempati posisi ketiga dan keempat yakni sebanyak 20,69 persen (1,56 juta jiwa) dan 15,90 persen (1,20 juta jiwa). Kotamadya Jakarta Pusat dengan jumlah penduduk sekitar 0,88 juta jiwa, memiliki proporsi terendah disamping Kepulauan Seribu. Pada pertengahan tahun 2008 porsi jumlah penduduk Jakarta Pusat sebesar 11,65 persen. Sedangkan Kabupaten Administrasi Kepulauan Seribu yang merupakan wilayah terkecil di DKI Jakarta hanya dihuni oleh 19,96 ribu jiwa atau sekitar 0,26 persen dari penduduk DKI Jakarta.

Gambar 1. Jumlah dan Distribusi Penduduk DKI Jakarta menurut Kotamadya, 2008

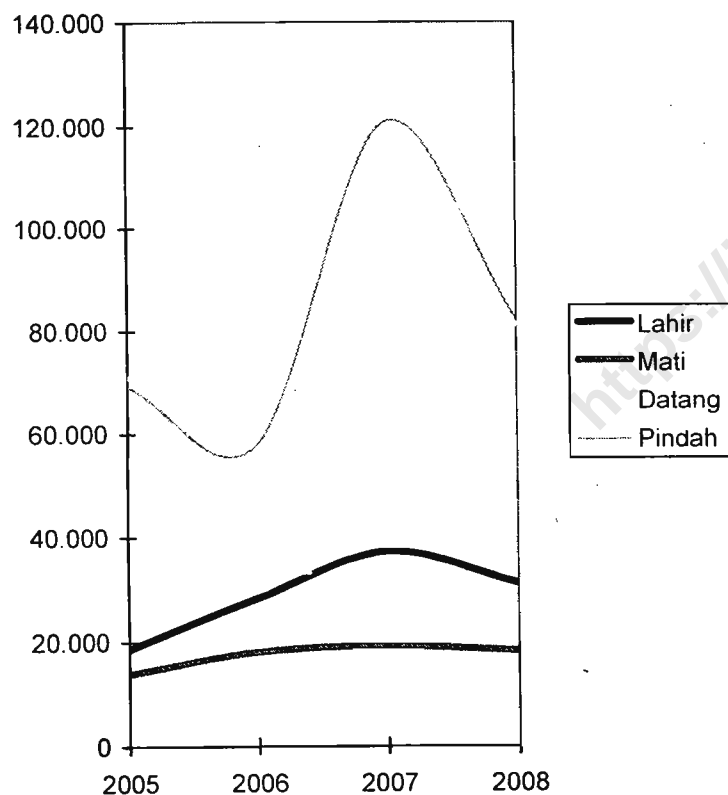


Distribusi penduduk DKI Jakarta menurut jenis kelamin menunjukkan bahwa penduduk laki-laki masih lebih banyak dibandingkan dengan jumlah penduduk perempuan, yakni masing-masing sebesar 3.903.665 jiwa dan 3.650.796 jiwa. Dengan demikian rasio jenis kelamin (*sex ratio*), yaitu perbandingan antara penduduk laki-laki terhadap penduduk perempuan, diperoleh angka sebesar 107. Ini berarti dari setiap 100 penduduk perempuan terdapat sekitar 107 penduduk laki-laki.

Dilihat dari aspek demografi lainnya, yaitu: kelahiran, kematian, dan perpindahan penduduk (migrasi), tercatat bahwa sampai dengan pertengahan tahun 2008, jumlah penduduk yang mati sebanyak 18.186 orang dan jumlah kelahiran tercatat sebanyak 31.125 kelahiran. Sementara itu, jumlah penduduk yang datang ke DKI Jakarta pada waktu yang sama sebanyak 80.995 orang. Masih tingginya migrasi masuk ini menandakan bahwa Jakarta ternyata masih memiliki daya tarik tersendiri bagi penduduk yang berasal dari daerah lain. Kondisi ini dapat dipahami, mengingat pembangunan ekonomi di DKI Jakarta sebagai ibu kota negara, diakui memang sangat "*Impresif*" dibandingkan propinsi lainnya. Dengan kelengkapan sarana dan prasarana penunjang, aktivitas ekonomi serta "*atribut*" kemegahan metropolitan yang disandang kota DKI Jakarta, menjadi salah satu faktor penarik (*pull factor*) bagi kaum migran untuk mengadu nasib di kota ini. Sebaliknya orang-orang yang telah lama tinggal di Jakarta ternyata juga banyak yang memutuskan untuk pindah ke luar Jakarta. Sampai dengan pertengahan tahun 2008, tercatat bahwa 82.215 orang pindah ke luar Jakarta. Banyak faktor yang menyebabkan mereka pindah,

antara lain mahal nya hunian di Jakarta, pindah kerja, ikut keluarga, sekolah, dan lain sebagainya.

Gambar 2. Penduduk DKI yang Lahir, Mati, Datang dan Pindah 2005 - 2008



Jakarta sebagai Kota Metropolitan tidak saja dihuni oleh berbagai ragam suku dari seluruh Nusantara tetapi juga dihuni oleh bangsa-bangsa lain yang merupakan Warga Negara Asing (WNA). Jumlah penduduk DKI Jakarta yang memiliki kewarganegaraan asing (WNA) tercatat sebanyak 4.112 jiwa (0,05 persen dari jumlah penduduk seluruhnya). Jika dilihat dari proporsi menurut wilayah kotamadya ternyata Jakarta Pusat memiliki penduduk WNA terbanyak dibandingkan kotamadya lainnya, yaitu sekitar 52,68 persen dari seluruh penduduk WNA yang ada di DKI Jakarta. Sementara itu pesentase penduduk WNA di Jakarta Selatan, Jakarta Barat dan Jakarta Utara masing-masing sebesar 14,88 persen, 14,13 persen, dan 12,77 persen. Persentase penduduk WNA terendah terdapat di Jakarta Timur, yaitu hanya sekitar 5,54 persen dari jumlah penduduk warga negara asing yang ada di DKI Jakarta.

### 3. Perbandingan Jumlah Penduduk hasil Registrasi dan Sensus Penduduk 2000.

Berdasarkan hasil Sensus Penduduk 2000 yang dilaksanakan pada bulan Juni 2000, jumlah penduduk DKI Jakarta tercatat sebanyak 8,4 juta jiwa. Dibandingkan dengan hasil registrasi 2008 (keadaan Juni) yang hanya mencapai sekitar 7,6 juta jiwa berarti ada perbedaan yang tidak terlalu menyolok sekitar 800 ribu jiwa atau sebanyak 9,52 persen. Perbedaan yang tidak terlalu menyolok menandakan mulai baiknya sistem pendataan yang ada di kelurahan, perbedaan ini dapat dimaklumi mengingat penduduk yang dicatat dalam registrasi penduduk adalah mereka

yang terdaftar di kelurahan. Sementara itu pelaksanaan sensus/survei didasarkan kepada seluruh penduduk. Sesuai dengan konsep yaitu sudah enam bulan atau kurang tetapi menyatakan akan tinggal dalam suatu wilayah. Selain itu Reliabilitas dan akurasi data yang diperoleh dari hasil pencatatan melalui registrasi diakui masih *under estimate*. Salah satu penyebabnya adalah masih rendahnya kesadaran masyarakat untuk melaporkan keberadaan dirinya pada suatu wilayah, begitu pula dengan pelaporan kematian maupun kelahiran pada warga cenderung lebih rendah dibandingkan keadaan yang sesungguhnya.

**Tabel B. Jumlah Penduduk Hasil Registrasi 2008 (Juni) di DKI Jakarta**

| Kab/Kotamadya      | Jumlah Penduduk ( orang ) |
|--------------------|---------------------------|
| Kepulauan Seribu   | 19.915                    |
| Jakarta Selatan    | 1.730.680                 |
| Jakarta Timur      | 2.159.785                 |
| Jakarta Pusat      | 880.286                   |
| Jakarta Barat      | 1.562.837                 |
| Jakarta Utara      | 1.200.958                 |
| <b>DKI Jakarta</b> | <b>7.554.461</b>          |

Dari keadaan demikian tampaknya usaha untuk meningkatkan

kualitas administrasi kependudukan di ibukota tercinta ini perlu terus ditingkatkan baik dari aparat pemerintah terkait maupun peran serta masyarakat. Diharapkan di masa mendatang kesadaran masyarakat untuk melaporkan secara baik dan benar mengenai keadaan demografi (lahir, mati, pindah dan datang) anggota Keluarganya ke kelurahan dimana mereka tinggal akan meningkat.

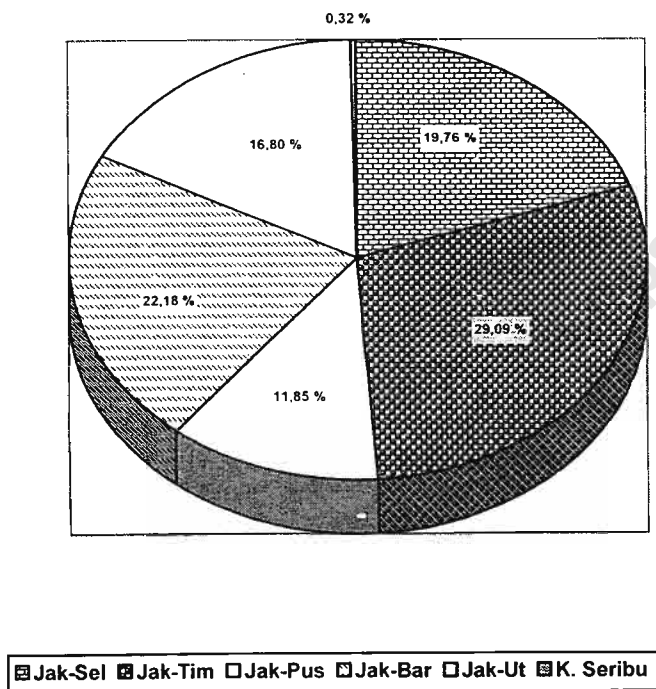
#### 4. Keluarga.

Keluarga, menurut konsep dan definisi dari Sensus Penduduk 2000, adalah sekelompok orang yang mendiami sebagian atau seluruh bangunan fisik/sensus dan biasanya tinggal bersama serta makan dari satu dapur atau seseorang yang mendiami sebagian atau seluruh bangunan serta mengurus keperluan sendiri. Berbeda dengan definisi "keluarga" yang dimaksud dalam registrasi ini adalah berdasarkan jumlah Kartu Keluarga (KK) yang tercatat di kelurahan. Atau dengan kata lain pendekatan yang digunakan untuk menghitung banyaknya Keluarga dalam registrasi adalah dengan menggunakan banyaknya keluarga berdasarkan Kartu Keluarga.

Dari hasil pencatatan ini diketahui jumlah Keluarga di DKI Jakarta pada pertengahan tahun 2008 sebanyak 2.018.934 rumah tangga. Jika dibandingkan dengan keadaan tahun 2007 ternyata mengalami penurunan sebesar 8,84 persen. Jumlah Keluarga menurut kotamadya mulai dari yang terbanyak yaitu Jakarta Timur 587.208, rumah tangga Jakarta Barat

447.701 rumah tangga, Jakarta Selatan 398.932 rumah tangga, Jakarta Utara 339.256 rumah tangga, Jakarta Pusat 239.344 Keluarga, dan Kepulauan Seribu 6.493 Keluarga.

Gambar 3. Distribusi Rumah Tangga menurut Administrasi Wilayah di DKI Jakarta, 2008



**TABEL 1. BANYAKNYA PENDUDUK MENURUT KEWARGANEGARAAN, JENIS KELAMIN DAN KABUPATEN/KOTAMADYA DI DKI JAKARTA PADA PERTENGAHAN TAHUN 2008**

| No. | KAB/KODYA          | WARGA NEGARA INDONESIA |                  |                  | WARGA NEGARA ASING |              |              | BANYAKNYA PENDUDUK |                  |                  |
|-----|--------------------|------------------------|------------------|------------------|--------------------|--------------|--------------|--------------------|------------------|------------------|
|     |                    | LAKI-LAKI              | PEREMPUAN        | JUMLAH           | LAKI-LAKI          | PEREMPUAN    | JUMLAH       | LAKI-LAKI          | PEREMPUAN        | JUMLAH           |
| (1) | (2)                | (3)                    | (4)              | (5)              | (6)                | (7)          | (8)          | (9)                | (10)             | (11)             |
| 1   | JAKARTA SELATAN    | 907.744                | 829.110          | 1.736.854        | 365                | 245          | 610          | 908.109            | 829.355          | 1.737.464        |
| 2   | JAKARTA TIMUR      | 1.144.122              | 1.015.245        | 2.159.367        | 148                | 86           | 234          | 1.144.270          | 1.015.331        | 2.159.601        |
| 3   | JAKARTA PUSAT      | 409.542                | 404.602          | 814.144          | 1.106              | 1.054        | 2.160        | 410.648            | 405.656          | 816.304          |
| 4   | JAKARTA BARAT      | 791.350                | 770.906          | 1.562.256        | 306                | 275          | 581          | 791.656            | 771.181          | 1.562.837        |
| 5   | JAKARTA UTARA      | 612.098                | 585.323          | 1.197.421        | 284                | 242          | 526          | 612.382            | 585.565          | 1.197.947        |
| 6   | KEPULAUAN SERIBU   | 10.219                 | 10.560           | 20.779           | -                  | -            | -            | 10.219             | 10.560           | 20.779           |
|     | <b>DKI JAKARTA</b> | <b>3.875.075</b>       | <b>3.615.746</b> | <b>7.490.821</b> | <b>2.209</b>       | <b>1.902</b> | <b>4.111</b> | <b>3.877.284</b>   | <b>3.617.648</b> | <b>7.494.932</b> |
|     | 2007               | 3.882.667              | 3.619.833        | 7.502.500        | 1.670              | 1.335        | 3.005        | 3.884.337          | 3.621.168        | 7.505.505        |
|     | 2006               | 3.875.446              | 3.612.656        | 7.488.112        | 3.743              | 3.325        | 7.068        | 3.978.189          | 3.615.991        | 7.495.180        |
|     | 2005               | 3.861.659              | 3.590.557        | 7.452.216        | 2.450              | 2.265        | 4.715        | 3.864.109          | 3.592.822        | 7.456.931        |
|     | 2004               | 3.847.891              | 3.590.339        | 7.438.230        | 2.293              | 2.079        | 4.372        | 3.850.184          | 3.592.418        | 7.442.602        |



**TABEL 2. WARGA NEGARA INDONESIA BERDASARKAN PERISTIWA KELAHIRAN DAN KEMATIAN  
MENURUT JENIS KELAMIN DAN KABUPATEN/KOTAMADYA DI DKI JAKARTA  
PADA PERTENGAHAN TAHUN 2008**

| No. | KABUPATEN/KOTAMADYA | L A H I R |           |        | M A T I   |           |        |
|-----|---------------------|-----------|-----------|--------|-----------|-----------|--------|
|     |                     | LAKI-LAKI | PEREMPUAN | JUMLAH | LAKI-LAKI | PEREMPUAN | JUMLAH |
| (1) | (2)                 | (3)       | (4)       | (5)    | (6)       | (7)       | (8)    |
| 1   | JAKARTA SELATAN     | 4.328     | 3.971     | 8.299  | 2.030     | 1.367     | 3.397  |
| 2   | JAKARTA TIMUR       | 6.863     | 6.345     | 13.208 | 3.078     | 2.274     | 5.352  |
| 3   | JAKARTA PUSAT       | 865       | 794       | 1.659  | 1.627     | 1.310     | 2.937  |
| 4   | JAKARTA BARAT       | 1.063     | 957       | 2.020  | 1.925     | 1.501     | 3.426  |
| 5   | JAKARTA UTARA       | 2.901     | 2.999     | 5.900  | 1.650     | 1.405     | 3.055  |
| 6   | KEPULAUAN SERIBU    | 101       | 104       | 205    | 0         | 0         | 0      |
|     | DKI JAKARTA         | 16.121    | 15.170    | 31.291 | 10.310    | 7.857     | 18.167 |
|     | 2007                | 19.469    | 17.763    | 37.232 | 11.554    | 7.602     | 19.156 |
|     | 2006                | 14.982    | 13.413    | 28.395 | 10.413    | 7.581     | 17.994 |
|     | 2005                | 10.734    | 7.880     | 18.614 | 7.654     | 6.161     | 13.815 |
|     | 2004                | 14.546    | 12.080    | 26.626 | 10.420    | 7.813     | 18.233 |

**TABEL 3. WARGA NEGARA INDONESIA BERDASARKAN PERISTIWA KEDATANGAN DAN KEPINDAHAN  
MENURUT JENIS KELAMIN DAN KABUPATEN/KOTAMADYA DI DKI JAKARTA  
PADA PERTENGAHAN TAHUN 2008**

| No. | KABUPATEN/KOTAMADYA | D A T A N G   |               |               | P I N D A H   |               |               |
|-----|---------------------|---------------|---------------|---------------|---------------|---------------|---------------|
|     |                     | LAKI-LAKI     | PEREMPUAN     | JUMLAH        | LAKI-LAKI     | PEREMPUAN     | JUMLAH        |
| (1) | (2)                 | (3)           | (4)           | (5)           | (6)           | (7)           | (8)           |
| 1   | JAKARTA SELATAN     | 6.641         | 6.553         | 13.194        | 6.200         | 6.119         | 12.319        |
| 2   | JAKARTA TIMUR       | 12.360        | 11.455        | 23.815        | 14.826        | 17.369        | 32.195        |
| 3   | JAKARTA PUSAT       | 3.058         | 2.908         | 5.966         | 3.226         | 3.030         | 6.256         |
| 4   | JAKARTA BARAT       | 3.177         | 3.079         | 6.256         | 2.647         | 2.509         | 5.156         |
| 5   | JAKARTA UTARA       | 17.157        | 13.573        | 30.730        | 13.646        | 13.965        | 27.611        |
| 6   | KEPULAUAN SERIBU    | 79            | 80            | 159           | 0             | 0             | 0             |
|     | <b>DKI JAKARTA</b>  | <b>42.472</b> | <b>37.648</b> | <b>80.120</b> | <b>40.545</b> | <b>42.992</b> | <b>83.537</b> |
|     | 2007                | 53.611        | 56.401        | 109.912       | 63.781        | 57.107        | 120.888       |
|     | 2006                | 28.650        | 27.484        | 56.134        | 28.842        | 29.232        | 58.074        |
|     | 2005                | 35.138        | 35.930        | 71.068        | 38.502        | 30.594        | 69.096        |
|     | 2004                | 34.821        | 35.865        | 70.686        | 35.198        | 29.131        | 64.329        |

**TABEL 4. KEPADATAN PENDUDUK DAN RATA-RATA JUMLAH ANGGOTA KELUARGA  
MENURUT KABUPATEN/KOTAMADYA DI DKI JAKARTA  
PADA PERTENGAHAN TAHUN 2008**

| No. | KABUPATEN/<br>KOTAMADYA | JUMLAH<br>KECAMATAN | JUMLAH<br>KELURAHAN | LUAS WILAYAH<br>(Km <sup>2</sup> ) | BANYAKNYA<br>KELUARGA | BANYAKNYA<br>PENDUDUK | RATA-RATA                             |                     |
|-----|-------------------------|---------------------|---------------------|------------------------------------|-----------------------|-----------------------|---------------------------------------|---------------------|
|     |                         |                     |                     |                                    |                       |                       | KEPADATAN<br>PDDK PER KM <sup>2</sup> | ANGGOTA<br>KELUARGA |
| (1) | (2)                     | (3)                 | (4)                 | (5)                                | (6)                   | (7)                   | (8)                                   | (9)                 |
| 1   | JAKARTA SELATAN         | 10                  | 65                  | 145,37                             | 397.650               | 1.737.464             | 11.952                                | 4,37                |
| 2   | JAKARTA TIMUR           | 10                  | 65                  | 187,73                             | 610.121               | 2.159.601             | 11.504                                | 3,54                |
| 3   | JAKARTA PUSAT           | 8                   | 44                  | 47,90                              | 238.723               | 816.304               | 17.042                                | 3,42                |
| 4   | JAKARTA BARAT           | 8                   | 56                  | 126,15                             | 447.603               | 1.562.837             | 12.389                                | 3,49                |
| 5   | JAKARTA UTARA           | 6                   | 31                  | 142,31                             | 336.010               | 1.197.947             | 8.418                                 | 3,57                |
| 6   | KEPULAUAN SERIBU        | 2                   | 6                   | 11,81                              | 5.306                 | 19.684                | 1.667                                 | 3,71                |
|     | <b>DKI JAKARTA</b>      | <b>44</b>           | <b>267</b>          | <b>661,27</b>                      | <b>2.035.413</b>      | <b>7.493.837</b>      | <b>11.332</b>                         | <b>3,68</b>         |
|     | 2007                    | 44                  | 267                 | 661,27                             | 2.124.731             | 7.505.505             | 11.350                                | 3,63                |
|     | 2006                    | 44                  | 267                 | 661,27                             | 1.954.533             | 7.495.180             | 11.350                                | 3,83                |
|     | 2005                    | 44                  | 267                 | 661,27                             | 1.896.771             | 7.456.582             | 11.284                                | 3,93                |
|     | 2004                    | 44                  | 267                 | 661,27                             | 1.878.236             | 7.461.472             | 11.284                                | 3,97                |

TABEL 5. PENDUDUK WNA MENURUT KEBANGSAAN MENURUT KABUPATEN/KOTAMADYA DI DKI JAKARTA  
PADA PERTENGAHAN TAHUN 2008

| No. | KABUPATEN/KOTAMADYA | BANYAKNYA<br>KELUARGA | K E B A N G S A A N |       |           |     |             |     |                 |      |                 |      |         |      |               |      | J U M L A H     |      |       |       |
|-----|---------------------|-----------------------|---------------------|-------|-----------|-----|-------------|-----|-----------------|------|-----------------|------|---------|------|---------------|------|-----------------|------|-------|-------|
|     |                     |                       | C I N A             |       | I N D I A |     | J E P A N G |     | M A L A Y S I A |      | P A K I S T A N |      | A R A B |      | B E L A N D A |      | L A N - L A I N |      | L     | P     |
|     |                     |                       | L                   | P     | L         | P   | L           | P   | L               | P    | L               | P    | L       | P    | L             | P    | L               | P    |       |       |
| (1) | (2)                 | (3)                   | (4)                 | (5)   | (6)       | (7) | (8)         | (9) | (10)            | (11) | (12)            | (13) | (14)    | (15) | (16)          | (17) | (18)            | (19) | (21)  | (22)  |
| 1   | JAKARTA SELATAN     | 366                   | 230                 | 158   | 2         | 5   | 30          | 29  | 0               | 0    | 1               | 0    | 0       | 0    | 3             | 1    | 99              | 52   | 365   | 245   |
| 2   | JAKARTA TIMUR       | 173                   | 101                 | 79    | 0         | 0   | 0           | 0   | 0               | 0    | 0               | 0    | 0       | 0    | 0             | 0    | 47              | 7    | 148   | 86    |
| 3   | JAKARTA PUSAT       | 1.686                 | 873                 | 881   | 170       | 135 | 6           | 5   | 5               | 1    | 6               | 4    | 16      | 10   | 6             | 3    | 24              | 17   | 1.106 | 1.056 |
| 4   | JAKARTA BARAT       | 287                   | 296                 | 261   | 4         | 5   | 0           | 0   | 2               | 1    | 0               | 0    | 1       | 2    | 0             | 3    | 3               | 3    | 306   | 275   |
| 5   | JAKARTA UTARA       | 310                   | 204                 | 163   | 76        | 78  | 0           | 0   | 0               | 0    | 2               | 0    | 0       | 1    | 0             | 0    | 1               | 0    | 283   | 242   |
| 6   | KEPULAUAN SERIBU    | 0                     | 0                   | 0     | 0         | 0   | 0           | 0   | 0               | 0    | 0               | 0    | 0       | 0    | 0             | 0    | 0               | 0    | 0     | 0     |
|     | DKI JAKARTA         | 2.822                 | 1.704               | 1.542 | 252       | 223 | 36          | 34  | 7               | 2    | 9               | 4    | 17      | 13   | 9             | 7    | 174             | 79   | 2.208 | 1.904 |
|     | 2007                | 2.900                 | 1.928               | 1.708 | 274       | 241 | 34          | 31  | 5               | 2    | 15              | 10   | 16      | 14   | 9             | 7    | 121             | 74   | 2.402 | 2.087 |
|     | 2006                | 2.991                 | 1.977               | 1.750 | 288       | 247 | 44          | 33  | 8               | 3    | 17              | 11   | 16      | 12   | 14            | 8    | 91              | 46   |       |       |
|     | 2005                | 2.674                 | 1.803               | 1.722 | 275       | 264 | 5           | 5   | 5               | 2    | 13              | 9    | 20      | 17   | 13            | 4    | 78              | 46   | 2.169 | 2.266 |
|     | 2004                | 2.798                 | 2.129               | 1.900 | 271       | 267 | 28          | 29  | 6               | 3    | 9               | 8    | 15      | 13   | 13            | 6    | 100             | 64   | 2.493 | 2.255 |

**TABEL 6. BANYAKNYA PENDUDUK MENURUT KEWARGANEGARAAN, JENIS KELAMIN DAN KECAMATAN DI KATIP KEPULAUAN SERIBU PADA PERTENGAHAN TAHUN 2008**

| No. | KECAMATAN           | WARGA NEGARA INDONESIA |           |        | WARGA NEGARA ASING |           |        | BANYAKNYA PENDUDUK |           |        |
|-----|---------------------|------------------------|-----------|--------|--------------------|-----------|--------|--------------------|-----------|--------|
|     |                     | LAKI-LAKI              | PEREMPUAN | JUMLAH | LAKI-LAKI          | PEREMPUAN | JUMLAH | LAKI-LAKI          | PEREMPUAN | JUMLAH |
| (1) | (2)                 | (3)                    | (4)       | (5)    | (6)                | (7)       | (8)    | (9)                | (10)      | (11)   |
| 1   | KEP. SERIBU SELATAN | 4.116                  | 4.174     | 8.290  | 0                  | 0         | 0      | 4.116              | 4.174     | 8.290  |
| 2   | KEP. SERIBU UTARA   | 6.103                  | 6.386     | 12.489 | 0                  | 0         | 0      | 6.103              | 6.386     | 12.489 |
|     | KEPULAUAN SERIBU    | 10.219                 | 10.560    | 20.779 | 0                  | 0         | 0      | 10.219             | 10.560    | 20.779 |
|     | 2007                | 10.089                 | 9.824     | 19.913 | 0                  | 0         | 0      | 10.089             | 9.824     | 19.913 |
|     | 2006                | 9.977                  | 9.707     | 19.684 | 0                  | 0         | 0      | 9.977              | 9.707     | 19.684 |
|     | 2005                | 9.622                  | 9.301     | 18.923 | 0                  | 0         | 0      | 9.622              | 9.301     | 18.923 |

**TABEL 7. WARGA NEGARA INDONESIA BERDASARKAN PERISTIWA KELAHIRAN DAN KEMATIAN  
MENURUT JENIS KELAMIN DAN KECAMATAN DI KATIP KEPULAUAN SERIBU  
PADA PERTENGAHAN TAHUN 2008**

| No. | KECAMATAN           | L A H I R |           |        | M A T I   |           |        |
|-----|---------------------|-----------|-----------|--------|-----------|-----------|--------|
|     |                     | LAKI-LAKI | PEREMPUAN | JUMLAH | LAKI-LAKI | PEREMPUAN | JUMLAH |
| (1) | (2)                 | (3)       | (4)       | (5)    | (6)       | (7)       | (8)    |
| 1   | KEP. SERIBU SELATAN | 33        | 32        | 65     | 12        | 11        | 23     |
| 2   | KEP. SERIBU UTARA   | 68        | 72        | 140    | 23        | 17        | 40     |
|     | KEPULAUAN SERIBU    | 101       | 104       | 205    | 35        | 28        | 63     |
|     | 2007                | 33        | 46        | 79     | 2         | 5         | 7      |
|     | 2006                | 60        | 50        | 110    | 7         | 6         | 13     |
|     | 2005                | 75        | 74        | 149    | 23        | 8         | 31     |

**TABEL 8. WARGA NEGARA INDONESIA BERDASARKAN PERISTIWA KEDATANGAN DAN KEPINDAHAN  
MENURUT JENIS KELAMIN DAN KECAMATAN DI KATIP KEPULAUAN SERIBU  
PADA PERTENGAHAN TAHUN 2008**

| No. | KECAMATAN           | D A T A N G |           |        | P I N D A H |           |        |
|-----|---------------------|-------------|-----------|--------|-------------|-----------|--------|
|     |                     | LAKI-LAKI   | PEREMPUAN | JUMLAH | LAKI-LAKI   | PEREMPUAN | JUMLAH |
| (1) | (2)                 | (3)         | (4)       | (5)    | (6)         | (7)       | (8)    |
| 1   | KEP. SERIBU SELATAN | 74          | 75        | 149    | 0           | 0         | 0      |
| 2   | KEP. SERIBU UTARA   | 5           | 5         | 10     | 0           | 0         | 0      |
|     | KEPULAUAN SERIBU    | 79          | 80        | 159    | 0           | 0         | 0      |
|     | 2007                | 8           | 6         | 14     | 0           | 0         | 0      |
|     | 2006                | 7           | 4         | 11     | 4           | 4         | 8      |
|     | 2005                | 7           | 7         | 14     | 0           | 0         | 0      |

**TABEL 9. KEPADATAN PENDUDUK DAN RATA-RATA JUMLAH ANGGOTA KELUARGA  
MENURUT KECAMATAN DI KATIP KEPULAUAN SERIBU  
PADA PERTENGAHAN TAHUN 2008**

| No.              | KECAMATAN           | JUMLAH<br>KELURAHAN | LUAS WILAYAH<br>(Km <sup>2</sup> ) | BANYAKNYA<br>KEPALA<br>KELUARGA | BANYAKNYA<br>PENDUDUK | RATA-RATA                             |                     |
|------------------|---------------------|---------------------|------------------------------------|---------------------------------|-----------------------|---------------------------------------|---------------------|
|                  |                     |                     |                                    |                                 |                       | KEPADATAN<br>PDDK PER KM <sup>2</sup> | ANGGOTA<br>KELUARGA |
| (1)              | (2)                 | (3)                 | (4)                                | (5)                             | (6)                   | (7)                                   | (8)                 |
| 1                | KEP. SERIBU SELATAN | 6                   | 3,90                               | 3.244                           | 8.290                 | 2.126                                 | 2,56                |
| 2                | KEP. SERIBU UTARA   | 7                   | 7,91                               | 3.249                           | 12.489                | 1.579                                 | 3,84                |
| KEPULAUAN SERIBU |                     | 13                  | 11,81                              | 6.493                           | 20.779                | 1.759                                 | 3,20                |
| 2007             |                     | 6                   | 11,81                              | 6.457                           | 19.913                | 1.686                                 | 3,08                |
| 2006             |                     | 6                   | 11,81                              | 5.306                           | 19.684                | 1.667                                 | 3,71                |
| 2005             |                     | 6                   | 11,81                              | 5.406                           | 18.923                | 1.602                                 | 3,50                |



**TABEL 10. PENDUDUK WNA MENURUT KEBANGSAAN MENURUT KECAMATAN DI KATIP KEPULAUAN SERIBU  
PADA PERTENGAHAN TAHUN 2008**

| No. | KECAMATAN           | BANYAKNYA<br>KELUARGA | KEBANGSAAN |     |       |     |        |     |          |      |          |      |      |      |         |      | JUMLAH   |      |      |      |   |
|-----|---------------------|-----------------------|------------|-----|-------|-----|--------|-----|----------|------|----------|------|------|------|---------|------|----------|------|------|------|---|
|     |                     |                       | CINA       |     | INDIA |     | JEPANG |     | MALAYSIA |      | PAKISTAN |      | ARAB |      | BELANDA |      | LAN-LAIN |      | L    | P    |   |
|     |                     |                       | L          | P   | L     | P   | L      | P   | L        | P    | L        | P    | L    | P    | L       | P    | L        | P    | (21) | (22) |   |
| (1) | (2)                 | (3)                   | (4)        | (5) | (6)   | (7) | (8)    | (9) | (10)     | (11) | (12)     | (13) | (14) | (15) | (16)    | (17) | (18)     | (19) | (21) | (22) |   |
| 1   | KEP. SERIBU SELATAN | 0                     | 0          | 0   | 0     | 0   | 0      | 0   | 0        | 0    | 0        | 0    | 0    | 0    | 0       | 0    | 0        | 0    | 0    | 0    | 0 |
| 2   | KEP. SERIBU UTARA   | 0                     | 0          | 0   | 0     | 0   | 0      | 0   | 0        | 0    | 0        | 0    | 0    | 0    | 0       | 0    | 0        | 0    | 0    | 0    | 0 |
|     | KEPULAUAN SERIBU    | 0                     | 0          | 0   | 0     | 0   | 0      | 0   | 0        | 0    | 0        | 0    | 0    | 0    | 0       | 0    | 0        | 0    | 0    | 0    | 0 |
|     | 2007                | 0                     | 0          | 0   | 0     | 0   | 0      | 0   | 0        | 0    | 0        | 0    | 0    | 0    | 0       | 0    | 0        | 0    | 0    | 0    | 0 |
|     | 2006                | 0                     | 0          | 0   | 0     | 0   | 0      | 0   | 0        | 0    | 0        | 0    | 0    | 0    | 0       | 0    | 0        | 0    | 0    | 0    | 0 |
|     | 2005                | 0                     | 0          | 0   | 0     | 0   | 0      | 0   | 0        | 0    | 0        | 0    | 0    | 0    | 0       | 0    | 0        | 0    | 0    | 0    | 0 |

**TABEL 11. BANYAKNYA PENDUDUK MENURUT KEWARGANEGARAAN, JENIS KELAMIN DAN KECAMATAN DI KOTAMADYA JAKARTA SELATAN PADA PERTENGAHAN TAHUN 2008**

| No. | KECAMATAN        | WARGA NEGARA INDONESIA |           |           | WARGA NEGARA ASING |           |        | BANYAKNYA PENDUDUK |           |           |
|-----|------------------|------------------------|-----------|-----------|--------------------|-----------|--------|--------------------|-----------|-----------|
|     |                  | LAKI-LAKI              | PEREMPUAN | JUMLAH    | LAKI-LAKI          | PEREMPUAN | JUMLAH | LAKI-LAKI          | PEREMPUAN | JUMLAH    |
| (1) | (2)              | (3)                    | (4)       | (5)       | (6)                | (7)       | (8)    | (9)                | (10)      | (11)      |
| 1   | JAGAKARSA        | 115.012                | 106.068   | 221.080   | 10                 | 6         | 16     | 115.022            | 106.074   | 221.096   |
| 2   | PASAR MINGGU     | 139.265                | 109.902   | 249.167   | 30                 | 13        | 43     | 139.295            | 109.915   | 249.210   |
| 3   | CILANDAK         | 76.563                 | 77.073    | 153.636   | 35                 | 24        | 59     | 76.598             | 77.097    | 153.695   |
| 4   | PESANGGRAHAN     | 81.653                 | 73.671    | 155.324   | 6                  | 6         | 12     | 81.659             | 73.677    | 155.336   |
| 5   | KEBAYORAN LAMA   | 119.330                | 108.308   | 227.638   | 82                 | 57        | 139    | 119.412            | 108.365   | 227.777   |
| 6   | KEBAYORAN BARU   | 72.409                 | 71.723    | 144.132   | 71                 | 58        | 129    | 72.480             | 71.781    | 144.261   |
| 7   | MAMPANG PRAPATAN | 54.756                 | 49.649    | 104.405   | 26                 | 17        | 43     | 54.782             | 49.666    | 104.448   |
| 8   | PANCORAN         | 62.850                 | 59.914    | 122.764   | 29                 | 15        | 44     | 62.879             | 59.929    | 122.808   |
| 9   | T E B E T        | 125.563                | 113.348   | 238.911   | 23                 | 22        | 45     | 125.586            | 113.370   | 238.956   |
| 10  | SETIABUDI        | 60.343                 | 59.454    | 119.797   | 53                 | 27        | 80     | 60.396             | 59.481    | 119.877   |
|     | JAKARTA SELATAN  | 907.744                | 829.110   | 1.736.854 | 365                | 245       | 610    | 908.109            | 829.355   | 1.737.464 |
|     | 2007             | 909.061                | 821.986   | 1.731.047 | 353                | 236       | 589    | 909.414            | 822.222   | 1.731.636 |
|     | 2006             | 897.750                | 815.099   | 1.712.849 | 345                | 229       | 574    | 898.095            | 815.328   | 1.713.423 |
|     | 2005             | 891.901                | 809.164   | 1.701.065 | 279                | 211       | 490    | 892.180            | 809.375   | 1.701.555 |

**TABEL 12. WARGA NEGARA INDONESIA BERDASARKAN PERISTIWA KELAHIRAN DAN KEMATIAN  
MENURUT JENIS KELAMIN DAN KECAMATAN DI KOTAMADYA JAKARTA SELATAN  
PADA PERTENGAHAN TAHUN 2008**

| No. | KECAMATAN              | L A H I R    |              |              | M A T I      |              |              |
|-----|------------------------|--------------|--------------|--------------|--------------|--------------|--------------|
|     |                        | LAKI-LAKI    | PEREMPUAN    | JUMLAH       | LAKI-LAKI    | PEREMPUAN    | JUMLAH       |
| (1) | (2)                    | (3)          | (4)          | (5)          | (6)          | (7)          | (8)          |
| 1   | JAGAKARSA              | 592          | 472          | 1.064        | 215          | 108          | 323          |
| 2   | PASAR MINGGU           | 571          | 458          | 1.029        | 307          | 236          | 543          |
| 3   | CILANDAK               | 296          | 346          | 642          | 135          | 92           | 227          |
| 4   | PESANGGRAHAN           | 381          | 387          | 768          | 171          | 131          | 302          |
| 5   | KEBAYORAN LAMA         | 531          | 476          | 1.007        | 242          | 167          | 409          |
| 6   | KEBAYORAN BARU         | 373          | 348          | 721          | 199          | 153          | 352          |
| 7   | MAMPANG PRAPATAN       | 466          | 438          | 904          | 133          | 76           | 209          |
| 8   | PANCORAN               | 377          | 442          | 819          | 167          | 78           | 245          |
| 9   | T E B E T              | 453          | 380          | 833          | 325          | 225          | 550          |
| 10  | SETIABUDI              | 288          | 224          | 512          | 136          | 101          | 237          |
|     | <b>JAKARTA SELATAN</b> | <b>4.328</b> | <b>3.971</b> | <b>8.299</b> | <b>2.030</b> | <b>1.367</b> | <b>3.397</b> |
|     | 2007                   | 4.669        | 4.072        | 8.741        | 2.181        | 1.579        | 3.760        |
|     | 2006                   | 3.479        | 3.069        | 6.548        | 2.204        | 1.558        | 3.762        |
|     | 2005                   | 2.406        | 2.075        | 4.481        | 2.662        | 1.602        | 4.264        |

**TABEL 13. WARGA NEGARA INDONESIA BERDASARKAN PERISTIWA KEDATANGAN DAN KEPINDAHAN  
MENURUT JENIS KELAMIN DAN KECAMATAN DI KOTAMADYA JAKARTA SELATAN  
PADA PERTENGAHAN TAHUN 2008**

| No. | KECAMATAN              | D A T A N G  |              |               | P I N D A H  |              |               |
|-----|------------------------|--------------|--------------|---------------|--------------|--------------|---------------|
|     |                        | LAKI-LAKI    | PEREMPUAN    | JUMLAH        | LAKI-LAKI    | PEREMPUAN    | JUMLAH        |
| (1) | (2)                    | (3)          | (4)          | (5)           | (6)          | (7)          | (8)           |
| 1   | JAGAKARSA              | 1.104        | 1.097        | 2.201         | 463          | 459          | 922           |
| 2   | PASAR MINGGU           | 815          | 715          | 1.530         | 970          | 875          | 1.845         |
| 3   | CILANDAK               | 509          | 447          | 956           | 473          | 435          | 908           |
| 4   | PESANGGRAHAN           | 458          | 488          | 946           | 405          | 389          | 794           |
| 5   | KEBAYORAN LAMA         | 846          | 907          | 1.753         | 810          | 693          | 1.503         |
| 6   | KEBAYORAN BARU         | 549          | 609          | 1.158         | 676          | 638          | 1.314         |
| 7   | MAMPANG PRAPATAN       | 110          | 90           | 200           | 99           | 87           | 186           |
| 8   | PANCORAN               | 468          | 437          | 905           | 609          | 409          | 1.018         |
| 9   | TEBET                  | 1.345        | 1.267        | 2.612         | 1.258        | 1.667        | 2.925         |
| 10  | SETIABUDI              | 437          | 496          | 933           | 437          | 467          | 904           |
|     | <b>JAKARTA SELATAN</b> | <b>6.641</b> | <b>6.553</b> | <b>13.194</b> | <b>6.200</b> | <b>6.119</b> | <b>12.319</b> |
|     | 2007                   | 8.367        | 8.061        | 16.428        | 8.617        | 7.653        | 16.270        |
|     | 2006                   | 7.684        | 6.986        | 14.670        | 6.224        | 5.900        | 12.124        |
|     | 2005                   | 9.075        | 10.248       | 19.323        | 11.624       | 7.746        | 19.370        |

**TABEL 14. KEPADATAN PENDUDUK DAN RATA-RATA JUMLAH ANGGOTA KELUARGA  
MENURUT KECAMATAN DI KOTAMADYA JAKARTA SELATAN  
PADA PERTENGAHAN TAHUN 2008**

| No. | KECAMATAN              | JUMLAH<br>KELURAHAN | LUAS WILAYAH<br>(Km <sup>2</sup> ) | BANYAKNYA<br>KEPALA<br>KELUARGA | BANYAKNYA<br>PENDUDUK | RATA-RATA                             |                     |
|-----|------------------------|---------------------|------------------------------------|---------------------------------|-----------------------|---------------------------------------|---------------------|
|     |                        |                     |                                    |                                 |                       | KEPADATAN<br>PDDK PER KM <sup>2</sup> | ANGGOTA<br>KELUARGA |
| (1) | (2)                    | (3)                 | (4)                                | (5)                             | (6)                   | (7)                                   | (8)                 |
| 1   | JAGAKARSA              | 6                   | 25,02                              | 50.880                          | 221.096               | 8.837                                 | 4,35                |
| 2   | PASAR MINGGU           | 7                   | 21,91                              | 52.602                          | 249.210               | 11.374                                | 4,74                |
| 3   | CILANDAK               | 5                   | 18,20                              | 37.090                          | 153.695               | 8.445                                 | 4,14                |
| 4   | PESANGGRAHAN           | 5                   | 13,47                              | 25.744                          | 155.336               | 11.532                                | 6,03                |
| 5   | KEBAYORAN LAMA         | 6                   | 19,31                              | 50.021                          | 227.777               | 11.796                                | 4,55                |
| 6   | KEBAYORAN BARU         | 10                  | 12,91                              | 31.294                          | 144.261               | 11.174                                | 4,61                |
| 7   | MAMPANG PRAPATAN       | 5                   | 7,74                               | 26.648                          | 104.448               | 13.495                                | 3,92                |
| 8   | PANCORAN               | 6                   | 8,23                               | 28.644                          | 122.808               | 14.922                                | 4,29                |
| 9   | T E B E T              | 7                   | 9,53                               | 58.667                          | 238.956               | 25.074                                | 4,07                |
| 10  | SETIABUDI              | 8                   | 9,05                               | 36.060                          | 119.877               | 13.246                                | 3,32                |
|     | <b>JAKARTA SELATAN</b> | <b>65</b>           | <b>145,37</b>                      | <b>397.650</b>                  | <b>1.737.464</b>      | <b>11.952</b>                         | <b>4,37</b>         |
|     | <b>2007</b>            | <b>65</b>           | <b>145,37</b>                      | <b>390.102</b>                  | <b>1.731.636</b>      | <b>11.912</b>                         | <b>4,44</b>         |
|     | <b>2006</b>            | <b>65</b>           | <b>145,37</b>                      | <b>387.859</b>                  | <b>1.713.423</b>      | <b>11.787</b>                         | <b>4,42</b>         |
|     | <b>2005</b>            | <b>65</b>           | <b>145,37</b>                      | <b>381.875</b>                  | <b>1.701.555</b>      | <b>11.705</b>                         | <b>4,46</b>         |

**TABEL 15. PENDUDUK WNA MENURUT KEBANGSAAN MENURUT KECAMATAN DI KOTAMADYA JAKARTA SELATAN PADA PERTENGAHAN TAHUN 2008**

| No. | KECAMATAN        | BANYAKNYA<br>KELUARGA | KEBANGSAAN |     |           |     |             |     |                 |      |                 |      |         |      |               |      |                 |      | JUMLAH |      |
|-----|------------------|-----------------------|------------|-----|-----------|-----|-------------|-----|-----------------|------|-----------------|------|---------|------|---------------|------|-----------------|------|--------|------|
|     |                  |                       | C I N A    |     | I N D I A |     | J E P A N G |     | M A L A Y S I A |      | P A K I S T A N |      | A R A B |      | B E L A N D A |      | L A N - L A I N |      | L      | P    |
|     |                  |                       | L          | P   | L         | P   | L           | P   | L               | P    | L               | P    | L       | P    | L             | P    | L               | P    | (21)   | (22) |
| (1) | (2)              | (3)                   | (4)        | (5) | (6)       | (7) | (8)         | (9) | (10)            | (11) | (12)            | (13) | (14)    | (15) | (16)          | (17) | (18)            | (19) | (21)   | (22) |
| 1   | JAGAKARSA        | 16                    | 10         | 6   | 0         | 0   | 0           | 0   | 0               | 0    | 0               | 0    | 0       | 0    | 0             | 0    | 0               | 0    | 10     | 6    |
| 2   | PASAR MINGGU     | 11                    | 7          | 2   | 0         | 0   | 0           | 0   | 0               | 0    | 0               | 0    | 0       | 0    | 0             | 0    | 23              | 11   | 30     | 13   |
| 3   | CILANDAK         | 12                    | 35         | 24  | 0         | 0   | 0           | 0   | 0               | 0    | 0               | 0    | 0       | 0    | 0             | 0    | 0               | 0    | 35     | 24   |
| 4   | PESANGGRAHAN     | 12                    | 0          | 0   | 0         | 0   | 0           | 0   | 0               | 0    | 0               | 0    | 0       | 0    | 0             | 0    | 6               | 6    | 6      | 6    |
| 5   | KEBAYORAN LAMA   | 60                    | 82         | 57  | 0         | 0   | 0           | 0   | 0               | 0    | 0               | 0    | 0       | 0    | 0             | 0    | 0               | 0    | 82     | 57   |
| 6   | KEBAYORAN BARU   | 129                   | 48         | 34  | 0         | 0   | 23          | 24  | 0               | 0    | 0               | 0    | 0       | 0    | 0             | 0    | 0               | 0    | 71     | 58   |
| 7   | MAMPANG PRAPATAN | 45                    | 0          | 0   | 0         | 0   | 0           | 0   | 0               | 0    | 0               | 0    | 0       | 0    | 0             | 0    | 26              | 17   | 26     | 17   |
| 8   | PANCORAN         | 8                     | 0          | 0   | 1         | 3   | 3           | 3   | 0               | 0    | 1               | 0    | 0       | 0    | 0             | 0    | 24              | 9    | 29     | 15   |
| 9   | T E B E T        | 19                    | 9          | 13  | 1         | 1   | 4           | 2   | 0               | 0    | 0               | 0    | 0       | 0    | 1             | 0    | 8               | 6    | 23     | 22   |
| 10  | SETIABUDI        | 54                    | 39         | 22  | 0         | 1   | 0           | 0   | 0               | 0    | 0               | 0    | 0       | 0    | 2             | 1    | 12              | 3    | 53     | 27   |
|     | JAKARTA SELATAN  | 366                   | 230        | 158 | 2         | 5   | 30          | 29  | 0               | 0    | 1               | 0    | 0       | 0    | 3             | 1    | 99              | 52   | 365    | 245  |
|     | 2007             | 267                   | 227        | 169 | 2         | 5   | 28          | 26  | 0               | 0    | 1               | 0    | 0       | 0    | 0             | 0    | 87              | 47   | 348    | 248  |
|     | 2006             | 267                   | 251        | 177 | 6         | 6   | 37          | 28  | 0               | 0    | 4               | 0    | 1       | 0    | 4             | 1    | 42              | 17   | 278    | 211  |
|     | 2005             | 206                   | 210        | 172 | 1         | 3   | 23          | 21  | 0               | 0    | 1               | 0    | 0       | 0    | 4             | 1    | 39              | 14   | 176    | 428  |

**TABEL 16. BANYAKNYA PENDUDUK MENURUT KEWARGANEGARAAN, JENIS KELAMIN DAN KECAMATAN DI KOTAMADYA JAKARTA TIMUR PADA PERTENGAHAN TAHUN 2008**

| No. | KECAMATAN            | WARGA NEGARA INDONESIA |                  |                  | WARGA NEGARA ASING |            |            | BANYAKNYA PENDUDUK |                  |                  |
|-----|----------------------|------------------------|------------------|------------------|--------------------|------------|------------|--------------------|------------------|------------------|
|     |                      | LAKI-LAKI              | PEREMPUAN        | JUMLAH           | LAKI-LAKI          | PEREMPUAN  | JUMLAH     | LAKI-LAKI          | PEREMPUAN        | JUMLAH           |
| (1) | (2)                  | (3)                    | (4)              | (5)              | (6)                | (7)        | (8)        | (9)                | (10)             | (11)             |
| 1   | PASAR REBO           | 86.690                 | 74.495           | 161.185          | 0                  | 0          | 0          | 86.690             | 74.495           | 161.185          |
| 2   | CIRACAS              | 103.876                | 98.110           | 201.986          | 9                  | 4          | 13         | 103.885            | 98.114           | 201.999          |
| 3   | CIPAYUNG             | 66.101                 | 58.352           | 124.453          | 3                  | 3          | 6          | 66.104             | 58.355           | 124.459          |
| 4   | MAKASAR              | 93.658                 | 85.698           | 179.356          | 3                  | 3          | 6          | 93.661             | 85.701           | 179.362          |
| 5   | KRAMAT JATI          | 107.695                | 97.950           | 205.645          | 33                 | 2          | 35         | 107.728            | 97.952           | 205.680          |
| 6   | JATINEGARA           | 136.404                | 127.314          | 263.718          | 40                 | 47         | 87         | 136.444            | 127.361          | 263.805          |
| 7   | DUREN SAWIT          | 169.345                | 150.679          | 320.024          | 7                  | 0          | 7          | 169.352            | 150.679          | 320.031          |
| 8   | CAKUNG               | 129.461                | 99.683           | 229.144          | 16                 | 2          | 18         | 129.477            | 99.685           | 229.162          |
| 9   | PULO GADUNG          | 144.990                | 135.122          | 280.112          | 35                 | 25         | 60         | 145.025            | 135.147          | 280.172          |
| 10  | MATRAMAN             | 105.902                | 87.842           | 193.744          | 2                  | 0          | 2          | 105.904            | 87.842           | 193.746          |
|     | <b>JAKARTA TIMUR</b> | <b>1.144.122</b>       | <b>1.015.245</b> | <b>2.159.367</b> | <b>148</b>         | <b>86</b>  | <b>234</b> | <b>1.144.270</b>   | <b>1.015.331</b> | <b>2.159.601</b> |
|     | <b>2007</b>          | <b>1.135.474</b>       | <b>1.005.754</b> | <b>2.141.228</b> | <b>111</b>         | <b>84</b>  | <b>195</b> | <b>1.135.585</b>   | <b>1.005.838</b> | <b>2.141.423</b> |
|     | <b>2006</b>          | <b>1.123.993</b>       | <b>995.275</b>   | <b>2.119.268</b> | <b>131</b>         | <b>109</b> | <b>240</b> | <b>1.124.124</b>   | <b>995.384</b>   | <b>2.119.508</b> |
|     | <b>2005</b>          | <b>1.112.774</b>       | <b>981.566</b>   | <b>2.141.228</b> | <b>132</b>         | <b>114</b> | <b>246</b> | <b>1.112.906</b>   | <b>981.680</b>   | <b>2.082.920</b> |

**TABEL 17. WARGA NEGARA INDONESIA BERDASARKAN PERISTIWA KELAHIRAN DAN KEMATIAN  
MENURUT JENIS KELAMIN DAN KECAMATAN DI KOTAMADYA JAKARTA TIMUR  
PADA PERTENGAHAN TAHUN 2008**

| No. | KECAMATAN            | L A H I R    |              |               | M A T I      |              |              |
|-----|----------------------|--------------|--------------|---------------|--------------|--------------|--------------|
|     |                      | LAKI-LAKI    | PEREMPUAN    | JUMLAH        | LAKI-LAKI    | PEREMPUAN    | JUMLAH       |
| (1) | (2)                  | (3)          | (4)          | (5)           | (6)          | (7)          | (8)          |
| 1   | PASAR REBO           | 577          | 501          | 1.078         | 217          | 152          | 369          |
| 2   | CIRACAS              | 504          | 505          | 1.009         | 312          | 198          | 510          |
| 3   | CIPAYUNG             | 424          | 467          | 891           | 237          | 171          | 408          |
| 4   | MAKASAR              | 521          | 453          | 974           | 208          | 157          | 365          |
| 5   | KRAMAT JATI          | 643          | 554          | 1.197         | 326          | 229          | 555          |
| 6   | JATINEGARA           | 615          | 591          | 1.206         | 415          | 348          | 763          |
| 7   | DUREN SAWIT          | 881          | 780          | 1.661         | 431          | 301          | 732          |
| 8   | CAKUNG               | 1.711        | 1.654        | 3.365         | 302          | 239          | 541          |
| 9   | PULO GADUNG          | 575          | 500          | 1.075         | 375          | 271          | 646          |
| 10  | MATRAMAN             | 412          | 340          | 752           | 255          | 208          | 463          |
|     | <b>JAKARTA TIMUR</b> | <b>6.863</b> | <b>6.345</b> | <b>13.208</b> | <b>3.078</b> | <b>2.274</b> | <b>5.352</b> |
|     | <b>2007</b>          | <b>8.037</b> | <b>7.092</b> | <b>15.129</b> | <b>3.221</b> | <b>2.332</b> | <b>5.553</b> |
|     | <b>2006</b>          | <b>7.253</b> | <b>6.509</b> | <b>13.762</b> | <b>3.202</b> | <b>2.310</b> | <b>5.512</b> |
|     | <b>2005</b>          | <b>3.587</b> | <b>3.411</b> | <b>6.998</b>  | <b>2.896</b> | <b>2.333</b> | <b>5.229</b> |



**TABEL 18. WARGA NEGARA INDONESIA BERDASARKAN PERISTIWA KEDATANGAN DAN KEPINDAHAN  
MENURUT JENIS KELAMIN DAN KECAMATAN DI KOTAMADYA JAKARTA TIMUR  
PADA PERTENGAHAN TAHUN 2008**

| No. | KECAMATAN            | DATANG        |               |               | PINDAH        |               |               |
|-----|----------------------|---------------|---------------|---------------|---------------|---------------|---------------|
|     |                      | LAKI-LAKI     | PEREMPUAN     | JUMLAH        | LAKI-LAKI     | PEREMPUAN     | JUMLAH        |
| (1) | (2)                  | (3)           | (4)           | (5)           | (6)           | (7)           | (8)           |
| 1   | PASAR REBO           | 1.324         | 1.071         | 2.395         | 874           | 821           | 1.695         |
| 2   | CIRACAS              | 2.014         | 896           | 2.910         | 844           | 1.336         | 2.180         |
| 3   | CIPAYUNG             | 847           | 846           | 1.693         | 5.437         | 4.842         | 10.279        |
| 4   | MAKASAR              | 1.137         | 1.167         | 2.304         | 750           | 730           | 1.480         |
| 5   | KRAMAT JATI          | 1.627         | 2.017         | 3.644         | 1.327         | 1.333         | 2.660         |
| 6   | JATINEGARA           | 838           | 929           | 1.767         | 1.111         | 4.147         | 5.258         |
| 7   | DUREN SAWIT          | 1.644         | 1.623         | 3.267         | 1.552         | 1.584         | 3.136         |
| 8   | CAKUNG               | 1.234         | 1.315         | 2.549         | 1.055         | 858           | 1.913         |
| 9   | PULO GADUNG          | 1.167         | 1.134         | 2.301         | 1.194         | 1.051         | 2.245         |
| 10  | MATRAMAN             | 528           | 457           | 985           | 682           | 667           | 1.349         |
|     | <b>JAKARTA TIMUR</b> | <b>12.360</b> | <b>11.455</b> | <b>23.815</b> | <b>14.826</b> | <b>17.369</b> | <b>32.195</b> |
|     | 2007                 | 11.576        | 10.978        | 22.554        | 10.737        | 10.158        | 20.895        |
|     | 2006                 | 9.093         | 8.698         | 17.791        | 8.095         | 7.227         | 15.322        |
|     | 2005                 | 11.354        | 10.141        | 21.495        | 10.258        | 9.340         | 19.598        |

**TABEL 19. KEPADATAN PENDUDUK DAN RATA-RATA JUMLAH ANGGOTA KELUARGA  
MENURUT KECAMATAN DI KOTAMADYA JAKARTA TIMUR  
PADA PERTENGAHAN TAHUN 2008**

| No. | KECAMATAN            | JUMLAH<br>KELURAHAN | LUAS WILAYAH<br>(Km <sup>2</sup> ) | BANYAKNYA<br>KELUARGA | BANYAKNYA<br>PENDUDUK | RATA-RATA                             |                     |
|-----|----------------------|---------------------|------------------------------------|-----------------------|-----------------------|---------------------------------------|---------------------|
|     |                      |                     |                                    |                       |                       | KEPADATAN<br>PDDK PER KM <sup>2</sup> | ANGGOTA<br>KELUARGA |
| (1) | (2)                  | (3)                 | (4)                                | (5)                   | (6)                   | (7)                                   | (8)                 |
| 1   | PASAR REBO           | 5                   | 12,94                              | 31.705                | 161.185               | 12.456                                | 5,08                |
| 2   | CIRACAS              | 5                   | 16,08                              | 49.997                | 201.999               | 12.562                                | 4,04                |
| 3   | CIPAYUNG             | 8                   | 27,35                              | 31.009                | 124.459               | 4.551                                 | 4,01                |
| 4   | MAKASAR              | 5                   | 21,64                              | 39.791                | 179.362               | 8.288                                 | 4,51                |
| 5   | KRAMAT JATI          | 7                   | 13,34                              | 50.113                | 205.680               | 15.418                                | 4,10                |
| 6   | JATINEGARA           | 8                   | 10,64                              | 105.268               | 263.805               | 24.794                                | 2,51                |
| 7   | DUREN SAWIT          | 7                   | 22,81                              | 90.774                | 320.031               | 14.030                                | 3,53                |
| 8   | CAKUNG               | 7                   | 42,47                              | 82.370                | 229.162               | 5.396                                 | 2,78                |
| 9   | PULO GADUNG          | 7                   | 15,61                              | 68.634                | 280.172               | 17.948                                | 4,08                |
| 10  | MATRAMAN             | 6                   | 4,85                               | 60.460                | 193.746               | 39.948                                | 3,20                |
|     | <b>JAKARTA TIMUR</b> | <b>65</b>           | <b>187,73</b>                      | <b>610.121</b>        | <b>2.159.601</b>      | <b>11.504</b>                         | <b>3,54</b>         |
|     | <b>2007</b>          | <b>65</b>           | <b>187,73</b>                      | <b>585.984</b>        | <b>2.141.423</b>      | <b>11.407</b>                         | <b>3,65</b>         |
|     | <b>2006</b>          | <b>65</b>           | <b>187,73</b>                      | <b>559.937</b>        | <b>2.119.508</b>      | <b>11.290</b>                         | <b>3,79</b>         |
|     | <b>2005</b>          | <b>65</b>           | <b>187,37</b>                      | <b>542.057</b>        | <b>2.094.586</b>      | <b>11.179</b>                         | <b>3,86</b>         |

TABEL 20. PENDUDUK WNA MENURUT KEBANGSAAN PER KECAMATAN DI KOTAMADYA JAKARTA TIMUR  
PADA PERTENGAHAN TAHUN 2008

| No. | KECAMATAN     | BANYAKNYA<br>KELUARGA | K E B A N G S A A N |     |           |     |             |     |                 |      |                 |      |         |      |               |      | J U M L A H     |      |      |      |
|-----|---------------|-----------------------|---------------------|-----|-----------|-----|-------------|-----|-----------------|------|-----------------|------|---------|------|---------------|------|-----------------|------|------|------|
|     |               |                       | C I N A             |     | I N D I A |     | J E P A N G |     | M A L A Y S I A |      | P A K I S T A N |      | A R A B |      | B E L A N D A |      | L A N - L A I N |      | L    | P    |
|     |               |                       | L                   | P   | L         | P   | L           | P   | L               | P    | L               | P    | L       | P    | L             | P    | L               | P    | (21) | (22) |
| (1) | (2)           | (3)                   | (4)                 | (5) | (6)       | (7) | (8)         | (9) | (10)            | (11) | (12)            | (13) | (14)    | (15) | (16)          | (17) | (18)            | (19) | (21) | (22) |
| 1   | PASAR REBO    | 0                     | 0                   | 0   | 0         | 0   | 0           | 0   | 0               | 0    | 0               | 0    | 0       | 0    | 0             | 0    | 0               | 0    | 0    | 0    |
| 2   | CIRACAS       | 13                    | 9                   | 4   | 0         | 0   | 0           | 0   | 0               | 0    | 0               | 0    | 0       | 0    | 0             | 0    | 0               | 0    | 9    | 4    |
| 3   | CIPAYUNG      | 2                     | 0                   | 0   | 0         | 0   | 0           | 0   | 0               | 0    | 0               | 0    | 0       | 0    | 0             | 0    | 3               | 3    | 3    | 3    |
| 4   | MAKASAR       | 4                     | 0                   | 0   | 0         | 0   | 0           | 0   | 0               | 0    | 0               | 0    | 0       | 0    | 0             | 0    | 3               | 3    | 3    | 3    |
| 5   | KRAMAT JATI   | 5                     | 6                   | 2   | 0         | 0   | 0           | 0   | 0               | 0    | 0               | 0    | 0       | 0    | 0             | 0    | 27              | 0    | 33   | 2    |
| 6   | JATINEGARA    | 91                    | 39                  | 46  | 0         | 0   | 0           | 0   | 0               | 0    | 0               | 0    | 0       | 0    | 0             | 0    | 1               | 1    | 40   | 47   |
| 7   | DUREN SAWIT   | 3                     | 7                   | 0   | 0         | 0   | 0           | 0   | 0               | 0    | 0               | 0    | 0       | 0    | 0             | 0    | 0               | 0    | 7    | 0    |
| 8   | CAKUNG        | 3                     | 3                   | 2   | 0         | 0   | 0           | 0   | 0               | 0    | 0               | 0    | 0       | 0    | 0             | 0    | 13              | 0    | 16   | 2    |
| 9   | PULO GADUNG   | 51                    | 35                  | 25  | 0         | 0   | 0           | 0   | 0               | 0    | 0               | 0    | 0       | 0    | 0             | 0    | 0               | 0    | 35   | 25   |
| 10  | MATRAMAN      | 1                     | 2                   | 0   | 0         | 0   | 0           | 0   | 0               | 0    | 0               | 0    | 0       | 0    | 0             | 0    | 0               | 0    | 2    | 0    |
|     | JAKARTA TIMUR | 173                   | 101                 | 79  | 0         | 0   | 0           | 0   | 0               | 0    | 0               | 0    | 0       | 0    | 0             | 0    | 47              | 7    | 148  | 86   |
|     | 2007          | 175                   | 105                 | 82  | 0         | 0   | 0           | 0   | 0               | 0    | 0               | 0    | 0       | 0    | 0             | 0    | 6               | 2    | 111  | 84   |
|     | 2006          | 220                   | 125                 | 105 | 0         | 0   | 0           | 0   | 0               | 0    | 0               | 0    | 0       | 0    | 0             | 0    | 6               | 4    | 131  | 109  |
|     | 2005          | 176                   | 130                 | 114 | 0         | 0   | 0           | 0   | 0               | 0    | 0               | 0    | 0       | 0    | 0             | 0    | 0               | 0    | 130  | 114  |

**TABEL 21. BANYAKNYA PENDUDUK MENURUT KEWARGANEGARAAN, JENIS KELAMIN DAN KECAMATAN DI KOTAMADYA JAKARTA PUSAT PADA PERTENGAHAN TAHUN 2008**

| No.           | KECAMATAN     | WARGA NEGARA INDONESIA |           |         | WARGA NEGARA ASING |           |        | BANYAKNYA PENDUDUK |           |         |
|---------------|---------------|------------------------|-----------|---------|--------------------|-----------|--------|--------------------|-----------|---------|
|               |               | LAKI-LAKI              | PEREMPUAN | JUMLAH  | LAKI-LAKI          | PEREMPUAN | JUMLAH | LAKI-LAKI          | PEREMPUAN | JUMLAH  |
| (1)           | (2)           | (3)                    | (4)       | (5)     | (6)                | (7)       | (8)    | (9)                | (10)      | (11)    |
| 1             | TANAH ABANG   | 49.939                 | 50.524    | 100.463 | 66                 | 47        | 113    | 50.005             | 50.571    | 100.576 |
| 2             | MENTENG       | 40.233                 | 38.402    | 78.635  | 61                 | 37        | 98     | 40.294             | 38.439    | 78.733  |
| 3             | SEKENEN       | 50.568                 | 43.004    | 93.572  | 79                 | 72        | 151    | 50.647             | 43.076    | 93.723  |
| 4             | JOHAR BARU    | 51.099                 | 52.603    | 103.702 | 12                 | 9         | 21     | 51.111             | 52.612    | 103.723 |
| 5             | CEMPAKA PUTIH | 31.678                 | 33.187    | 64.865  | 52                 | 45        | 97     | 31.730             | 33.232    | 64.962  |
| 6             | KEMAYORAN     | 93.374                 | 93.580    | 186.954 | 101                | 111       | 212    | 93.475             | 93.691    | 187.166 |
| 7             | SAWAH BESAR   | 50.854                 | 52.011    | 102.865 | 538                | 612       | 1.150  | 51.392             | 52.623    | 104.015 |
| 8             | GAMBIR        | 41.797                 | 41.291    | 83.088  | 197                | 121       | 318    | 41.994             | 41.412    | 83.406  |
| JAKARTA PUSAT |               | 409.542                | 404.602   | 814.144 | 1.106              | 1.054     | 2.160  | 410.648            | 405.656   | 816.304 |
| 2007          |               | 431.585                | 435.788   | 867.373 | 413                | 348       | 3.958  | 431.998            | 436.136   | 868.134 |
| 2006          |               | 446.620                | 442.270   | 888.890 | 832                | 795       | 1.627  | 447.452            | 443.065   | 890.517 |
| 2005          |               | 451.604                | 444.051   | 895.655 | 1.150              | 1.136     | 2.286  | 452.754            | 445.187   | 897.941 |

**TABEL 22. WARGA NEGARA INDONESIA BERDASARKAN PERISTIWA KELAHIRAN DAN KEMATIAN  
MENURUT JENIS KELAMIN DAN KECAMATAN DI KOTAMADYA JAKARTA PUSAT  
PADA PERTENGAHAN TAHUN 2008**

| No.           | KECAMATAN     | LAHIR     |           |        | MATI      |           |        |
|---------------|---------------|-----------|-----------|--------|-----------|-----------|--------|
|               |               | LAKI-LAKI | PEREMPUAN | JUMLAH | LAKI-LAKI | PEREMPUAN | JUMLAH |
| (1)           | (2)           | (3)       | (4)       | (5)    | (6)       | (7)       | (8)    |
| 1             | TANAH ABANG   | 141       | 102       | 243    | 343       | 253       | 596    |
| 2             | MENTENG       | 51        | 61        | 112    | 155       | 114       | 269    |
| 3             | SENEN         | 116       | 111       | 227    | 132       | 120       | 252    |
| 4             | JOHAR BARU    | 90        | 57        | 147    | 207       | 169       | 376    |
| 5             | CEMPAKA PUTIH | 45        | 54        | 99     | 129       | 90        | 219    |
| 6             | KEMAYORAN     | 208       | 212       | 420    | 363       | 290       | 653    |
| 7             | SAWAH BESAR   | 127       | 115       | 242    | 158       | 159       | 317    |
| 8             | GAMBIR        | 87        | 82        | 169    | 140       | 115       | 255    |
| JAKARTA PUSAT |               | 865       | 794       | 1.659  | 1.627     | 1.310     | 2.937  |
| 2007          |               | 799       | 786       | 1.585  | 1.960     | 1.499     | 3.459  |
| 2006          |               | 832       | 795       | 1.627  | 1.672     | 1.193     | 2.865  |
| 2005          |               | 1.703     | 1.584     | 3.287  | 1.590     | 1.291     | 2.881  |

**TABEL 23. WARGA NEGARA INDONESIA BERDASARKAN PERISTIWA KEDATANGAN DAN KEPINDAHAN  
MENURUT JENIS KELAMIN DAN KECAMATAN DI KOTAMADYA JAKARTA PUSAT  
PADA PERTENGAHAN TAHUN 2008**

| No.           | KECAMATAN     | DATANG    |           |        | PINDAH    |           |        |
|---------------|---------------|-----------|-----------|--------|-----------|-----------|--------|
|               |               | LAKI-LAKI | PEREMPUAN | JUMLAH | LAKI-LAKI | PEREMPUAN | JUMLAH |
| (1)           | (2)           | (3)       | (4)       | (5)    | (6)       | (7)       | (8)    |
| 1             | TANAH ABANG   | 467       | 454       | 921    | 680       | 630       | 1.310  |
| 2             | MENTENG       | 208       | 221       | 429    | 293       | 299       | 592    |
| 3             | SENEN         | 313       | 289       | 602    | 298       | 294       | 592    |
| 4             | JOHAR BARU    | 157       | 140       | 297    | 219       | 231       | 450    |
| 5             | CEMPAKA PUTIH | 265       | 255       | 520    | 293       | 259       | 552    |
| 6             | KEMAYORAN     | 1.025     | 1.034     | 2.059  | 784       | 702       | 1.486  |
| 7             | SAWAH BESAR   | 322       | 264       | 586    | 290       | 306       | 596    |
| 8             | GAMBIR        | 301       | 251       | 552    | 369       | 309       | 678    |
| JAKARTA PUSAT |               | 3.058     | 2.908     | 5.966  | 3.226     | 3.030     | 6.256  |
| 2007          |               | 12.604    | 16.147    | 28.751 | 24.130    | 19.841    | 43.971 |
| 2006          |               | 2.953     | 2.808     | 5.761  | 3.402     | 3.071     | 6.473  |
| 2005          |               | 3.006     | 3.376     | 5.313  | 3.757     | 3.494     | 7.251  |

**TABEL 24. KEPADATAN PENDUDUK DAN RATA-RATA JUMLAH ANGGOTA KELUARGA  
MENURUT KECAMATAN DI KOTAMADYA JAKARTA PUSAT  
PADA PERTENGAHAN TAHUN 2008**

| No.           | KECAMATAN     | JUMLAH<br>KELURAHAN | LUAS WILAYAH<br>(Km <sup>2</sup> ) | BANYAKNYA<br>KELUARGA | BANYAKNYA<br>PENDUDUK | RATA-RATA                             |                     |
|---------------|---------------|---------------------|------------------------------------|-----------------------|-----------------------|---------------------------------------|---------------------|
|               |               |                     |                                    |                       |                       | KEPADATAN<br>PDDK PER KM <sup>2</sup> | ANGGOTA<br>KELUARGA |
| (1)           | (2)           | (3)                 | (4)                                | (5)                   | (6)                   | (7)                                   | (8)                 |
| 1             | TANAH ABANG   | 7                   | 9,30                               | 35.106                | 100.576               | 10.815                                | 3                   |
| 2             | MENTENG       | 5                   | 6,53                               | 25.923                | 78.733                | 12.057                                | 3                   |
| 3             | SENEN         | 6                   | 4,23                               | 22.619                | 93.723                | 22.157                                | 4                   |
| 4             | JOHAR BARU    | 4                   | 2,38                               | 23.614                | 103.723               | 43.581                                | 4                   |
| 5             | CEMPAKA PUTIH | 3                   | 4,69                               | 22.066                | 64.962                | 13.851                                | 3                   |
| 6             | KEMAYORAN     | 8                   | 7,25                               | 51.549                | 187.166               | 25.816                                | 4                   |
| 7             | SAWAH BESAR   | 5                   | 5,92                               | 35.963                | 104.015               | 17.570                                | 3                   |
| 8             | GAMBIR        | 6                   | 7,60                               | 21.883                | 83.406                | 10.974                                | 4                   |
| JAKARTA PUSAT |               | 44                  | 47,90                              | 238.723               | 816.304               | 17.042                                | 3                   |
| 2007          |               | 44                  | 47,90                              | 238.243               | 851.286               | 17.772                                | 4                   |
| 2006          |               | 44                  | 47,90                              | 230.089               | 890.517               | 18.591                                | 4                   |
| 2005          |               | 44                  | 47,90                              | 222.477               | 897.941               | 18.746                                | 4                   |

TABEL 25. PENDUDUK WNA MENURUT KEBANGSAAN PER KECAMATAN DI KOTAMADYA JAKARTA PUSAT  
PADA PERTENGAHAN TAHUN 2008

| No.           | KECAMATAN     | BANYAKNYA<br>KELUARGA | KEBANGSAAN |     |       |     |        |     |          |      |          |      |         |      |         |      | JUMLAH   |      |      |       |       |
|---------------|---------------|-----------------------|------------|-----|-------|-----|--------|-----|----------|------|----------|------|---------|------|---------|------|----------|------|------|-------|-------|
|               |               |                       | CINA       |     | INDIA |     | JEPANG |     | MALAYSIA |      | PAKISTAN |      | A R A B |      | BELANDA |      | LAN-LAIN |      | L    | P     |       |
|               |               |                       | L          | P   | L     | P   | L      | P   | L        | P    | L        | P    | L       | P    | L       | P    | L        | P    |      |       |       |
| (1)           | (2)           | (3)                   | (4)        | (5) | (6)   | (7) | (8)    | (9) | (10)     | (11) | (12)     | (13) | (14)    | (15) | (16)    | (17) | (18)     | (19) | (21) | (22)  |       |
| 1             | TANAH ABANG   | 43                    | 64         | 46  | 1     | 1   | 1      | -   | -        | -    | -        | -    | -       | -    | -       | -    | -        | -    | -    | 66    | 47    |
| 2             | MENTENG       | 96                    | 30         | 30  | 21    | 5   | -      | -   | 1        | -    | -        | -    | -       | -    | 2       | 1    | 7        | 1    | -    | 61    | 37    |
| 3             | SENEN         | 58                    | 79         | 72  | -     | -   | -      | -   | -        | -    | -        | -    | -       | -    | -       | -    | -        | -    | -    | 79    | 72    |
| 4             | JOHAR BARU    | 21                    | 12         | 9   | -     | -   | -      | -   | -        | -    | -        | -    | -       | -    | -       | -    | -        | -    | -    | 12    | 9     |
| 5             | CEMPAKA PUTIH | 26                    | 21         | 17  | 20    | 16  | -      | -   | -        | -    | -        | -    | -       | -    | -       | -    | 11       | 12   | -    | 52    | 45    |
| 6             | KEMAYORAN     | 131                   | 37         | 49  | 55    | 56  | -      | -   | 1        | -    | -        | -    | 7       | 8    | -       | -    | 1        | -    | -    | 101   | 113   |
| 7             | SAWAH BESAR   | 1.156                 | 477        | 563 | 56    | 49  | -      | -   | -        | -    | -        | -    | 5       | -    | -       | -    | -        | -    | -    | 538   | 612   |
| 8             | GAMBIR        | 155                   | 153        | 95  | 17    | 8   | 5      | 5   | 3        | 1    | 6        | 4    | 4       | 2    | 4       | 2    | 5        | 4    | -    | 197   | 121   |
| JAKARTA PUSAT |               | 1.686                 | 873        | 881 | 170   | 135 | 6      | 5   | 5        | 1    | 6        | 4    | 16      | 10   | 6       | 3    | 24       | 17   | -    | 1.106 | 1.056 |
| 2007          |               | 1.706                 | 914        | 891 | 173   | 145 | 6      | 5   | 5        | 1    | 12       | 10   | 12      | 11   | 6       | 3    | 22       | 22   | -    | 1.150 | 1.038 |
| 2006          |               | 1.709                 | 891        | 919 | 181   | 161 | 5      | 5   | 5        | 1    | 12       | 9    | 20      | 17   | 7       | -    | 29       | 24   | -    | 1.150 | 1.136 |
| 2005          |               | 1.709                 | 891        | 919 | 181   | 161 | 5      | 5   | 5        | 1    | 12       | 9    | 20      | 17   | 7       | -    | 29       | 24   | -    | 1.150 | 1.136 |



**TABEL 26. BANYAKNYA PENDUDUK MENURUT KEWARGANEGARAAN, JENIS KELAMIN DAN KECAMATAN DI KOTAMADYA JAKARTA BARAT PADA PERTENGAHAN TAHUN 2008**

| No. | KECAMATAN         | WARGA NEGARA INDONESIA |           |           | WARGA NEGARA ASING |           |        | BANYAKNYA PENDUDUK |           |           |
|-----|-------------------|------------------------|-----------|-----------|--------------------|-----------|--------|--------------------|-----------|-----------|
|     |                   | LAKI-LAKI              | PEREMPUAN | JUMLAH    | LAKI-LAKI          | PEREMPUAN | JUMLAH | LAKI-LAKI          | PEREMPUAN | JUMLAH    |
| (1) | (2)               | (3)                    | (4)       | (5)       | (6)                | (7)       | (8)    | (9)                | (10)      | (11)      |
| 1   | KEMBANGAN         | 72.729                 | 68.881    | 141.610   | 16                 | 23        | 39     | 72.745             | 68.904    | 141.649   |
| 2   | KEBON JERUK       | 101.909                | 98.508    | 200.417   | 39                 | 24        | 63     | 101.948            | 98.532    | 200.480   |
| 3   | PALMERAH          | 95.105                 | 94.605    | 189.710   | 16                 | 9         | 25     | 95.121             | 94.614    | 189.735   |
| 4   | GROGOL PETAMBURAN | 107.922                | 109.133   | 217.055   | 68                 | 51        | 119    | 107.990            | 109.184   | 217.174   |
| 5   | TAMBORA           | 132.681                | 129.440   | 262.121   | 53                 | 41        | 94     | 132.734            | 129.481   | 262.215   |
| 6   | TAMAN SARI        | 76.416                 | 77.502    | 153.918   | 85                 | 101       | 186    | 76.501             | 77.603    | 154.104   |
| 7   | CENKARENG         | 117.650                | 113.011   | 230.661   | 17                 | 23        | 40     | 117.667            | 113.034   | 230.701   |
| 8   | KALIDERES         | 86.938                 | 79.826    | 166.764   | 12                 | 3         | 15     | 86.950             | 79.829    | 166.779   |
|     | JAKARTA BARAT     | 791.350                | 770.906   | 1.562.256 | 306                | 275       | 581    | 791.656            | 771.181   | 1.562.837 |
|     | 2007              | 791.589                | 770.207   | 1.561.796 | 508                | 428       | 936    | 792.097            | 770.635   | 1.562.732 |
|     | 2006              | 794.136                | 774.155   | 1.568.291 | 544                | 453       | 997    | 794.680            | 774.608   | 1.569.288 |
|     | 2005              | 795.290                | 771.248   | 1.566.538 | 554                | 479       | 1.033  | 795.844            | 771.727   | 1.567.571 |

**TABEL 27. WARGA NEGARA INDONESIA BERDASARKAN PERISTIWA KELAHIRAN DAN KEMATIAN  
MENURUT JENIS KELAMIN DAN KECAMATAN DI KOTAMADYA JAKARTA BARAT  
PADA PERTENGAHAN TAHUN 2008**

| No. | KECAMATAN            | L A H I R    |            |              | M A T I      |              |              |
|-----|----------------------|--------------|------------|--------------|--------------|--------------|--------------|
|     |                      | LAKI-LAKI    | PEREMPUAN  | JUMLAH       | LAKI-LAKI    | PEREMPUAN    | JUMLAH       |
| (1) | (2)                  | (3)          | (4)        | (5)          | (6)          | (7)          | (8)          |
| 1   | KEMBANGAN            | 70           | 72         | 142          | 135          | 110          | 245          |
| 2   | KEBON JERUK          | 148          | 162        | 310          | 257          | 172          | 429          |
| 3   | PALMERAH             | 67           | 68         | 135          | 255          | 203          | 458          |
| 4   | GROGOL PETAMBURAN    | 92           | 81         | 173          | 306          | 238          | 544          |
| 5   | TAMBORA              | 139          | 111        | 250          | 357          | 251          | 608          |
| 6   | TAMAN SARI           | 101          | 82         | 183          | 230          | 174          | 404          |
| 7   | CENKARENG            | 369          | 325        | 694          | 236          | 254          | 490          |
| 8   | KALIDERES            | 77           | 56         | 133          | 149          | 99           | 248          |
|     | <b>JAKARTA BARAT</b> | <b>1.063</b> | <b>957</b> | <b>2.020</b> | <b>1.925</b> | <b>1.501</b> | <b>3.426</b> |
|     | 2007                 | 1.128        | 920        | 2.048        | 1.854        | 1.424        | 3.278        |
|     | 2006                 | 1.467        | 1.251      | 2.718        | 1.861        | 1.383        | 3.244        |
|     | 2005                 | 1.460        | 1.339      | 2.799        | 1.708        | 1.380        | 3.088        |

**TABEL 28. WARGA NEGARA INDONESIA BERDASARKAN PERISTIWA KEDATANGAN DAN KEPINDAHAN  
MENURUT JENIS KELAMIN DAN KECAMATAN DI KOTAMADYA JAKARTA BARAT  
PADA PERTENGAHAN TAHUN 2008**

| No. | KECAMATAN         | D A T A N G |           |        | P I N D A H |           |        |
|-----|-------------------|-------------|-----------|--------|-------------|-----------|--------|
|     |                   | LAKI-LAKI   | PEREMPUAN | JUMLAH | LAKI-LAKI   | PEREMPUAN | JUMLAH |
| (1) | (2)               | (3)         | (4)       | (5)    | (6)         | (7)       | (8)    |
| 1   | KEMBANGAN         | 751         | 705       | 1.456  | 385         | 414       | 799    |
| 2   | KEBON JERUK       | 272         | 353       | 625    | 134         | 128       | 262    |
| 3   | PALMERAH          | 354         | 342       | 696    | 385         | 347       | 732    |
| 4   | GROGOL PETAMBURAN | 496         | 525       | 1.021  | 737         | 743       | 1.480  |
| 5   | TAMBORA           | 56          | 85        | 141    | 68          | 80        | 148    |
| 6   | TAMAN SARI        | 359         | 287       | 646    | 447         | 365       | 812    |
| 7   | CENKARENG         | 286         | 231       | 517    | 141         | 112       | 253    |
| 8   | KALIDERES         | 603         | 551       | 1.154  | 350         | 320       | 670    |
|     | JAKARTA BARAT     | 3.177       | 3.079     | 6.256  | 2.647       | 2.509     | 5.156  |
|     | 2007              | 5.550       | 4.287     | 9.837  | 5.048       | 4.955     | 10.003 |
|     | 2006              | 4.717       | 4.530     | 9.247  | 4.891       | 4.541     | 9.432  |
|     | 2005              | 5.544       | 5.074     | 10.618 | 5.671       | 4.855     | 10.526 |

**TABEL 29. KEPADATAN PENDUDUK DAN RATA-RATA JUMLAH ANGGOTA RUMAHTANGGA  
MENURUT KECAMATAN DI KOTAMADYA JAKARTA BARAT  
PADA PERTENGAHAN TAHUN 2008**

| No. | KECAMATAN            | JUMLAH<br>KELURAHAN | LUAS WILAYAH<br>(Km <sup>2</sup> ) | BANYAKNYA<br>RUMAHTANGGA | BANYAKNYA<br>PENDUDUK | RATA-RATA                             |                        |
|-----|----------------------|---------------------|------------------------------------|--------------------------|-----------------------|---------------------------------------|------------------------|
|     |                      |                     |                                    |                          |                       | KEPADATAN<br>PDDK PER KM <sup>2</sup> | ANGGOTA<br>RUMAHTANGGA |
| (1) | (2)                  | (3)                 | (4)                                | (5)                      | (6)                   | (7)                                   | (8)                    |
| 1   | KEMBANGAN            | 6                   | 24,64                              | 38.429                   | 141.649               | 5.749                                 | 3,69                   |
| 2   | KEBON JERUK          | 7                   | 17,51                              | 56.295                   | 200.480               | 11.449                                | 3,56                   |
| 3   | PALMERAH             | 6                   | 7,54                               | 48.060                   | 189.735               | 25.164                                | 3,95                   |
| 4   | GROGOL PETAMBURAN    | 7                   | 11,29                              | 48.355                   | 217.174               | 19.236                                | 4,49                   |
| 5   | TAMBORA              | 11                  | 5,48                               | 53.560                   | 262.215               | 47.849                                | 4,90                   |
| 6   | TAMAN SARI           | 8                   | 4,36                               | 38.057                   | 154.104               | 35.345                                | 4,05                   |
| 7   | CENKARENG            | 6                   | 27,93                              | 98.108                   | 230.701               | 8.260                                 | 2,35                   |
| 8   | KALIDERES            | 5                   | 27,40                              | 66.739                   | 166.779               | 6.087                                 | 2,50                   |
|     | <b>JAKARTA BARAT</b> | <b>56</b>           | <b>126,15</b>                      | <b>447.603</b>           | <b>1.562.837</b>      | <b>12.389</b>                         | <b>3,49</b>            |
|     | <b>2007</b>          | <b>56</b>           | <b>126,15</b>                      | <b>567.579</b>           | <b>1.569.288</b>      | <b>12.440</b>                         | <b>3,46</b>            |
|     | <b>2006</b>          | <b>56</b>           | <b>126,15</b>                      | <b>453.396</b>           | <b>1.567.222</b>      | <b>12.423</b>                         | <b>3,64</b>            |
|     | <b>2005</b>          | <b>56</b>           | <b>126,15</b>                      | <b>430.177</b>           | <b>1.567.522</b>      | <b>12.426</b>                         | <b>3,71</b>            |

TABEL 30. PENDUDUK WNA MENURUT KEBANGSAAN MENURUT KECAMATAN DI KOTAMADYA JAKARTA BARAT  
PADA PERTENGAHAN TAHUN 2008

| No. | KECAMATAN         | BANYAKNYA<br>RUMAH-<br>TANGGA | K E B A N G S A A N |     |           |     |             |     |                 |      |                 |      |         |      |               |      | J U M L A H     |      |      |      |
|-----|-------------------|-------------------------------|---------------------|-----|-----------|-----|-------------|-----|-----------------|------|-----------------|------|---------|------|---------------|------|-----------------|------|------|------|
|     |                   |                               | C I N A             |     | I N D I A |     | J E P A N G |     | M A L A Y S I A |      | P A K I S T A N |      | A R A B |      | B E L A N D A |      | L A N - L A I N |      | L    | P    |
|     |                   |                               | (4)                 | (5) | (6)       | (7) | (8)         | (9) | (10)            | (11) | (12)            | (13) | (14)    | (15) | (16)          | (17) | (18)            | (19) | (21) | (22) |
| 1   | KEMBANGAN         | 20                            | 15                  | 20  | 0         | 1   | 0           | 0   | 0               | 0    | 0               | 0    | 1       | 2    | 0             | 0    | 0               | 0    | 16   | 23   |
| 2   | KEBON JERUK       | 63                            | 39                  | 24  | 0         | 0   | 0           | 0   | 0               | 0    | 0               | 0    | 0       | 0    | 0             | 0    | 0               | 0    | 39   | 24   |
| 3   | PALMERAH          | 12                            | 11                  | 6   | 0         | 0   | 0           | 0   | 2               | 0    | 0               | 0    | 0       | 0    | 0             | 0    | 3               | 3    | 16   | 9    |
| 4   | GROGOL PETAMBURAN | 61                            | 68                  | 51  | 0         | 0   | 0           | 0   | 0               | 0    | 0               | 0    | 0       | 0    | 0             | 0    | 0               | 0    | 68   | 51   |
| 5   | TAMBORA           | 32                            | 53                  | 41  | 0         | 0   | 0           | 0   | 0               | 0    | 0               | 0    | 0       | 0    | 0             | 0    | 0               | 0    | 53   | 41   |
| 6   | TAMAN SARI        | 66                            | 81                  | 93  | 4         | 4   | 0           | 0   | 0               | 1    | 0               | 0    | 0       | 0    | 0             | 3    | 0               | 0    | 85   | 101  |
| 7   | CENKARENG         | 28                            | 17                  | 23  | 0         | 0   | 0           | 0   | 0               | 0    | 0               | 0    | 0       | 0    | 0             | 0    | 0               | 0    | 17   | 23   |
| 8   | KALIDERES         | 5                             | 12                  | 3   | 0         | 0   | 0           | 0   | 0               | 0    | 0               | 0    | 0       | 0    | 0             | 0    | 0               | 0    | 12   | 3    |
|     | JAKARTA BARAT     | 287                           | 296                 | 261 | 4         | 5   | 0           | 0   | 2               | 1    | 0               | 0    | 1       | 2    | 0             | 3    | 3               | 3    | 306  | 275  |
|     | 2007              | 421                           | 476                 | 406 | 23        | 13  | 0           | 0   | 0               | 1    | 0               | 0    | 4       | 2    | 0             | 3    | 5               | 3    | 508  | 428  |
|     | 2006              | 443                           | 514                 | 441 | 23        | 13  | 0           | 0   | 0               | 1    | 0               | 0    | 2       | 2    | 0             | 3    | 5               | 3    | 554  | 479  |
|     | 2005              | 373                           | 532                 | 463 | 22        | 12  | 0           | 0   | 0               | 1    | 0               | 0    | 0       | 0    | 0             | 3    | 0               | 0    | 596  | 526  |

**TABEL 31. BANYAKNYA PENDUDUK MENURUT KEWARGANEGARAAN, JENIS KELAMIN DAN KECAMATAN DI KOTAMADYA JAKARTA UTARA PADA PERTENGAHAN TAHUN 2008**

| No. | KECAMATAN     | WARGA NEGARA INDONESIA |           |           | WARGA NEGARA ASING |           |        | BANYAKNYA PENDUDUK |           |           |
|-----|---------------|------------------------|-----------|-----------|--------------------|-----------|--------|--------------------|-----------|-----------|
|     |               | LAKI-LAKI              | PEREMPUAN | JUMLAH    | LAKI-LAKI          | PEREMPUAN | JUMLAH | LAKI-LAKI          | PEREMPUAN | JUMLAH    |
| (1) | (2)           | (3)                    | (4)       | (5)       | (6)                | (7)       | (8)    | (9)                | (10)      | (11)      |
| 1   | PENJARINGAN   | 95.169                 | 89.264    | 184.433   | 87                 | 73        | 160    | 95.256             | 89.337    | 184.593   |
| 2   | PADEMANGAN    | 64.954                 | 56.317    | 121.271   | 20                 | 16        | 36     | 64.974             | 56.333    | 121.307   |
| 3   | TANJUNG PRIOK | 158.501                | 153.609   | 312.110   | 115                | 124       | 239    | 158.616            | 153.733   | 312.349   |
| 4   | KOJA          | 119.400                | 113.288   | 232.688   | 8                  | 7         | 15     | 119.408            | 113.295   | 232.703   |
| 5   | KELAPA GADING | 54.113                 | 53.374    | 107.487   | 49                 | 21        | 70     | 54.162             | 53.395    | 107.557   |
| 6   | CILINCING     | 119.961                | 119.471   | 239.432   | 5                  | 1         | 6      | 119.966            | 119.472   | 239.438   |
|     | JAKARTA UTARA | 612.098                | 585.323   | 1.197.421 | 284                | 242       | 526    | 612.382            | 585.565   | 1.197.947 |
|     | 2007          | 604.869                | 576.274   | 1.181.143 | 285                | 239       | 524    | 605.154            | 576.513   | 1.181.667 |
|     | 2006          | 602.970                | 576.160   | 1.179.130 | 1.891              | 1.739     | 3.630  | 604.861            | 577.899   | 1.182.760 |
|     | 2005          | 891.901                | 809.164   | 1.701.065 | 279                | 211       | 490    | 892.180            | 809.375   | 1.701.555 |

**TABEL 32. WARGA NEGARA INDONESIA BERDASARKAN PERISTIWA KELAHIRAN DAN KEMATIAN  
MENURUT JENIS KELAMIN DAN KECAMATAN DI KOTAMADYA JAKARTA UTARA  
PADA PERTENGAHAN TAHUN 2008**

| No. | KECAMATAN     | L A H I R |           |        | M A T I   |           |        |
|-----|---------------|-----------|-----------|--------|-----------|-----------|--------|
|     |               | LAKI-LAKI | PEREMPUAN | JUMLAH | LAKI-LAKI | PEREMPUAN | JUMLAH |
| (1) | (2)           | (3)       | (4)       | (5)    | (6)       | (7)       | (8)    |
| 1   | PENJARINGAN   | 485       | 446       | 931    | 203       | 188       | 391    |
| 2   | PADEMANGAN    | 295       | 498       | 793    | 353       | 311       | 664    |
| 3   | TANJUNG PRIOK | 881       | 928       | 1.809  | 413       | 378       | 791    |
| 4   | KOJA          | 495       | 449       | 944    | 314       | 241       | 555    |
| 5   | KELAPA GADING | 111       | 159       | 270    | 43        | 55        | 98     |
| 6   | CILINCING     | 634       | 519       | 1.153  | 324       | 232       | 556    |
|     | JAKARTA UTARA | 2.901     | 2.999     | 5.900  | 1.650     | 1.405     | 3.055  |
|     | 2007          | 4.803     | 4.847     | 9.650  | 2.336     | 1.943     | 4.279  |
|     | 2006          | 1.891     | 1.739     | 3.630  | 1.467     | 1.131     | 2.598  |
|     | 2005          | 2.406     | 2.075     | 4.481  | 2.662     | 1.602     | 4.264  |

**TABEL 33. WARGA NEGARA INDONESIA BERDASARKAN PERISTIWA KEDATANGAN DAN KEPINDAHAN  
MENURUT JENIS KELAMIN DAN KECAMATAN DI KOTAMADYA JAKARTA UTARA  
PADA PERTENGAHAN TAHUN 2008**

| No. | KECAMATAN     | D A T A N G |           |        | P I N D A H |           |        |
|-----|---------------|-------------|-----------|--------|-------------|-----------|--------|
|     |               | LAKI-LAKI   | PEREMPUAN | JUMLAH | LAKI-LAKI   | PEREMPUAN | JUMLAH |
| (1) | (2)           | (3)         | (4)       | (5)    | (6)         | (7)       | (8)    |
| 1   | PENJARINGAN   | 5.276       | 5.702     | 10.978 | 5.635       | 5.608     | 11.243 |
| 2   | PADEMANGAN    | 2.736       | 2.776     | 5.512  | 2.887       | 3.092     | 5.979  |
| 3   | TANJUNG PRIOK | 5.895       | 1.782     | 7.677  | 1.696       | 1.603     | 3.299  |
| 4   | KOJA          | 588         | 645       | 1.233  | 719         | 631       | 1.350  |
| 5   | KELAPA GADING | 1.985       | 2.001     | 3.986  | 1.892       | 2.360     | 4.252  |
| 6   | CILINCING     | 677         | 667       | 1.344  | 817         | 671       | 1.488  |
|     | JAKARTA UTARA | 17.157      | 13.573    | 30.730 | 13.646      | 13.965    | 27.611 |
|     | 2007          | 15.406      | 16.922    | 32.328 | 15.249      | 14.500    | 29.749 |
|     | 2006          | 4.196       | 4.458     | 8.654  | 6.226       | 8.488     | 14.714 |
|     | 2005          | 6.084       | 7.017     | 13.101 | 7.169       | 5.151     | 12.320 |



**TABEL 34. KEPADATAN PENDUDUK DAN RATA-RATA JUMLAH ANGGOTA KELUARGA  
MENURUT KECAMATAN DI KOTAMADYA JAKARTA UTARA  
PADA PERTENGAHAN TAHUN 2008**

| No. | KECAMATAN     | JUMLAH<br>KELURAHAN | LUAS WILAYAH<br>(Km <sup>2</sup> ) | BANYAKNYA<br>KEPALA<br>KELUARGA | BANYAKNYA<br>PENDUDUK | RATA-RATA                             |                     |
|-----|---------------|---------------------|------------------------------------|---------------------------------|-----------------------|---------------------------------------|---------------------|
|     |               |                     |                                    |                                 |                       | KEPADATAN<br>PDDK PER KM <sup>2</sup> | ANGGOTA<br>KELUARGA |
| (1) | (2)           | (3)                 | (4)                                | (5)                             | (6)                   | (7)                                   | (8)                 |
| 1   | PENJARINGAN   | 5                   | 35,48                              | 61.910                          | 184.593               | 5.203                                 | 2,98                |
| 2   | PADEMANGAN    | 3                   | 11,91                              | 38.081                          | 121.307               | 10.185                                | 3,19                |
| 3   | TANJUNG PRIOK | 7                   | 24,90                              | 80.724                          | 312.349               | 12.544                                | 3,87                |
| 4   | KOJA          | 6                   | 11,34                              | 53.478                          | 232.703               | 20.521                                | 4,35                |
| 5   | KELAPA GADING | 3                   | 16,12                              | 32.942                          | 107.557               | 6.672                                 | 3,27                |
| 6   | CILINCING     | 7                   | 42,56                              | 68.875                          | 239.438               | 5.626                                 | 3,48                |
|     | JAKARTA UTARA | 31                  | 142,31                             | 336.010                         | 1.197.947             | 8.418                                 | 3,57                |
|     | 2007          | 31                  | 142,31                             | 336.366                         | 1.182.760             | 8.311                                 | 3,51                |
|     | 2006          | 31                  | 142,31                             | 317.947                         | 1.176.355             | 8.266                                 | 3,72                |
|     | 2005          | 31                  | 142,31                             | 315.139                         | 1.179.026             | 8.285                                 | 3,73                |

TABEL 35. PENDUDUK WNA MENURUT KEBANGSAAN MENURUT KECAMATAN DI KOTAMADYA JAKARTA UTARA  
PADA PERTENGAHAN TAHUN 2008

| No. | KECAMATAN     | BANYAKNYA<br>KELUARGA | KEBANGSAAN |     |       |     |        |     |          |      |          |      |      |      |         |      | JUMLAH   |      |      |      |    |
|-----|---------------|-----------------------|------------|-----|-------|-----|--------|-----|----------|------|----------|------|------|------|---------|------|----------|------|------|------|----|
|     |               |                       | CINA       |     | INDIA |     | JEPANG |     | MALAYSIA |      | PAKISTAN |      | ARAB |      | BELANDA |      | LAN-LAIN |      | L    | P    |    |
|     |               |                       | L          | P   | L     | P   | L      | P   | L        | P    | L        | P    | L    | P    | L       | P    | L        | P    |      |      |    |
| (1) | (2)           | (3)                   | (4)        | (5) | (6)   | (7) | (8)    | (9) | (10)     | (11) | (12)     | (13) | (14) | (15) | (16)    | (17) | (18)     | (19) | (21) | (22) |    |
| 1   | PENJARINGAN   | 155                   | 87         | 73  | 0     | 0   | 0      | 0   | 0        | 0    | 0        | 0    | 0    | 0    | 0       | 0    | 0        | 0    | 0    | 87   | 73 |
| 2   | PADEMANGAN    | 18                    | 20         | 16  | 0     | 0   | 0      | 0   | 0        | 0    | 0        | 0    | 0    | 0    | 0       | 0    | 0        | 0    | 0    | 20   | 16 |
| 3   | TANJUNG PRIOK | 71                    | 36         | 45  | 76    | 78  | 0      | 0   | 0        | 0    | 2        | 0    | 0    | 1    | 0       | 0    | 1        | 0    | 115  | 124  |    |
| 4   | KOJA          | 14                    | 8          | 7   | 0     | 0   | 0      | 0   | 0        | 0    | 0        | 0    | 0    | 0    | 0       | 0    | 0        | 0    | 0    | 8    | 7  |
| 5   | KELAPA GADING | 48                    | 48         | 21  | 0     | 0   | 0      | 0   | 0        | 0    | 0        | 0    | 0    | 0    | 0       | 0    | 0        | 0    | 0    | 48   | 21 |
| 6   | CILINCING     | 4                     | 5          | 1   | 0     | 0   | 0      | 0   | 0        | 0    | 0        | 0    | 0    | 0    | 0       | 0    | 0        | 0    | 0    | 5    | 1  |
|     | JAKARTA UTARA | 310                   | 204        | 163 | 76    | 78  | 0      | 0   | 0        | 0    | 2        | 0    | 0    | 1    | 0       | 0    | 1        | 0    | 283  | 242  |    |
|     | 2007          | 291                   | 206        | 160 | 76    | 78  | 0      | 0   | 0        | 0    | 2        | 0    | 0    | 1    | 0       | 0    | 1        | 0    | 285  | 239  |    |
|     | 2006          | 354                   | 196        | 159 | 93    | 85  | 0      | 0   | 3        | 1    | 1        | 1    | 0    | 0    | 0       | 0    | 6        | 8    | 299  | 246  |    |
|     | 2005          | 398                   | 250        | 226 | 72    | 91  | 0      | 0   | 0        | 0    | 1        | 0    | 0    | 0    | 2       | 0    | 10       | 8    | 335  | 325  |    |

<https://jakarta.bps.go.id>



**BADAN PUSAT STATISTIK**  
**PROVINSI DAERAH KHUSUS IBUKOTA JAKARTA**  
Jl. Medan Merdeka Selatan No. 8-9 Blok D Lt. 3 Jakarta Pusat  
Telp. : (021) 3822290 Fax. : (021) 3840084  
E-mail: bps3100@bps.go.id