

KEC. SAWANGAN '98



U.D.A. 2036

32.030.200.991

LABEL SEMENTARA  
SENSUS BARANG 2014

Ruang	ID	Lokasi	Fotografis
02309	121.1099.1269-1	CA21	WHY

KECAMATAN SAWANGAN  
DALAM ANGKA  
TAHUN 1998

315.598.  
Kec.  
Ind.  
BPS Biro Pusat Statistik

Kerjasama  
**BPS**  
Mantri Statistik, Kecamatan Sawangan  
Dengan  
Pemerintah Kecamatan Sawangan



32.030.200.991

**KECAMATAN SAWANGAN  
DALAM ANGKA  
TAHUN 1998**

No. Publikasi	:	10.1099.3705
M F I	:	42069
MILIK: UPT. PERPUSTAKAAN & DOK. STAT. BPS - JAKARTA		

Kerjasama

**BPS**

**Mantri Statistik Kecamatan Sawangan**

**Dengan**

**Pemerintah Kecamatan Sawangan**

**SAMBUTAN**  
**CAMAT KECAMATAN SAWANGAN**

Assalamualaikum Wr. Wb.

Penerbitan publikasi Kecamatan Sawangan Dalam Angka Tahun 1998 ini, sangat bermanfaat bagi kepentingan pemerintah, kalangan swasta maupun lembaga pendidikan dan masyarakat luas.


Publikasi ini menggambarkan beberapa potensi seperti : penduduk, pendidikan, pertanian, kesehatan dan lain-lain dengan segala aspeknya dalam bentuk angka yang sangat penting artinya baik untuk perencanaan, pelaksanaan dan evaluasi dari setiap sektor kegiatan.

Kami berusaha agar publikasi ini dapat diterbitkan dalam waktu secepat mungkin dan secara periodik, sehingga data dari setiap sektor kegiatan di wilayah desa ini dapat diikuti secara rutin.

Kepada semua pihak baik dari Dinas/Jawatan maupun dari pihak lainnya yang telah membantu hingga terbitnya publikasi ini, kami mengucapkan banyak terima kasih.

Semoga publikasi ini berguna bagi semua pihak, khususnya bagi kepentingan pembangunan daerah Kecamatan Sawangan.

Wasalamualaikum Wr. Wb.



H. B. WACHYUDI, S. IP, MBA, MM.

Penata

NIP. 010.081.238

## KATA PENGANTAR

Dengan memanjatkan syukur ke hadirat Ilahi Robbi dan dengan mengucapkan terima kasih yang tidak terhingga kepada rekan-rekan dinas/Instansi dalam lingkungan kecamatan dengan bantuan moril dan materilnya dalam rangka penerbitan publikasi Kecamatan Sawangan dalam Angka Tahun 1998.

Walaupun penerbitan publikasi semacam ini sudah dapat diterbitkan, namun kami masih merasakan banyak kekurangannya. Hal ini tidak lain adalah macam dan variasi data yang semakin kompleks dan banyak ragamnya.


Adapun tabel-tabel, keterangan-keterangan dan grafik yang disajikan dalam buku ini bersumber dari :

- a. Data sekunder yaitu data yang diperoleh dari Instansi/Jawatan dan kelurahan yang ada dalam wilayah Kecamatan Sawangan.
- b. Data primer yaitu data yang diambil langsung dari responden.

Kami menyadari "Kecamatan Sawangan Dalam Angka Tahun 1998" ini masih banyak kekurangannya, namun demikian data data yang telah terkumpul tidaklah mengurangi manfaat, kegunaan dan fungsi data itu.

Akhirnya saran dan kritik dari para pemakai data sangat kami harapkan guna perbaikan penerbitan selanjutnya.

Sawangan, 2 April 1999  
Mantri Statistik Kecamatan Sawangan



A. HAMID  
NIP. 340003121

## DAFTAR ISI

	Halaman
Sambutan Camat Sawangan .....	i
Kata Pengantar .....	ii
Daftar Isi .....	iii
Daftar Tabel .....	iv
Peta kecamatan Sawangan .....	1
Keadaan Fisik Kecamatan Sawangan .....	2 - 3
Bab I Demografi .....	4 - 5
Bab II Pemerintahan .....	6 - 8
Bab III Penduduk .....	9 - 22
Bab IV Pendidikan .....	23 - 33
Bab V Agama .....	34 - 36
Bab VI Kesehatan dan Keluarga Berencana .....	37 - 49
Bab VII Pertanian .....	50 - 69
Bab VIII Sosial .....	70 - 76
Bab IX Industri .....	77 - 80
Bab X Perhubungan .....	81 - 89
Bab XI Keuangan .....	90 - 95
Bab XII Lain-lain .....	96 - 105
Lampiran .....	104 - 106

## DAFTAR TABEL

Nomor Tabel	Uraian	Halaman
1.01	Jarak Antar Desa .....	4
1.02	Banyaknya Hari Hujan dan Curah Hujan .....	5
2.01	Klasifikasi Desa di Kec. Sawangan .....	6
2.02	Banyaknya Desa Dirinci menurut Desa Perkotaan dan Pedesaan .....	7
2.03	Jumlah Dusun, RW dan RT .....	8
3.01	Perkembangan Penduduk Th. 1992 –1998 .....	9
3.02	Jumlah Penduduk Menurut Jenis Kelamin .....	10 ✓
3.03	Jumlah Penduduk Keturunan Asing .....	11
3.04	Rata-rata Penduduk per Rumah Tangga .....	12
3.05	Jumlah Penduduk, Luas Desa dan Kepadatannya .....	13
3.06	Jumlah Penduduk Laki-laki Berdasarkan Kelompok Umur .....	14
3.06	(Lanjutan) .....	15
3.07	Jumlah Penduduk Perempuan Berdasarkan Kelompok Umur .....	16
3.07	(Lanjutan) .....	17
3.08	Banyaknya Angkatan Kerja .....	18
3.09	Jumlah Rumah Tangga, RT dan RW .....	19
3.10	Jumlah Kelahiran dan Kematian .....	20
3.11	Jumlah Penduduk Datang dan Pindah .....	21
3.12	Jumlah Rumah menurut Jenisnya .....	22
4.01	Banyaknya Sekolah Menurut Status Sekolah .....	23
4.02	Banyaknya Sekolah Agama Menurut Jenisnya .....	24
4.03	Banyaknya Gedung Sekolah Menurut Status Sekolah .....	25
4.04	Banyaknya Murid dan Guru SD Negeri dan Swasta .....	26
4.05	Banyaknya Murid dan Guru Sekolah Agama .....	27
4.06	Banyaknya Murid dan Guru SLTP .....	28
4.07	Banyaknya Murid dan Guru SLTA .....	29
4.08	Banyaknya Kejar Paket Menurut Jenisnya .....	30
4.09	Banyaknya Pendidikan Non Formal .....	31

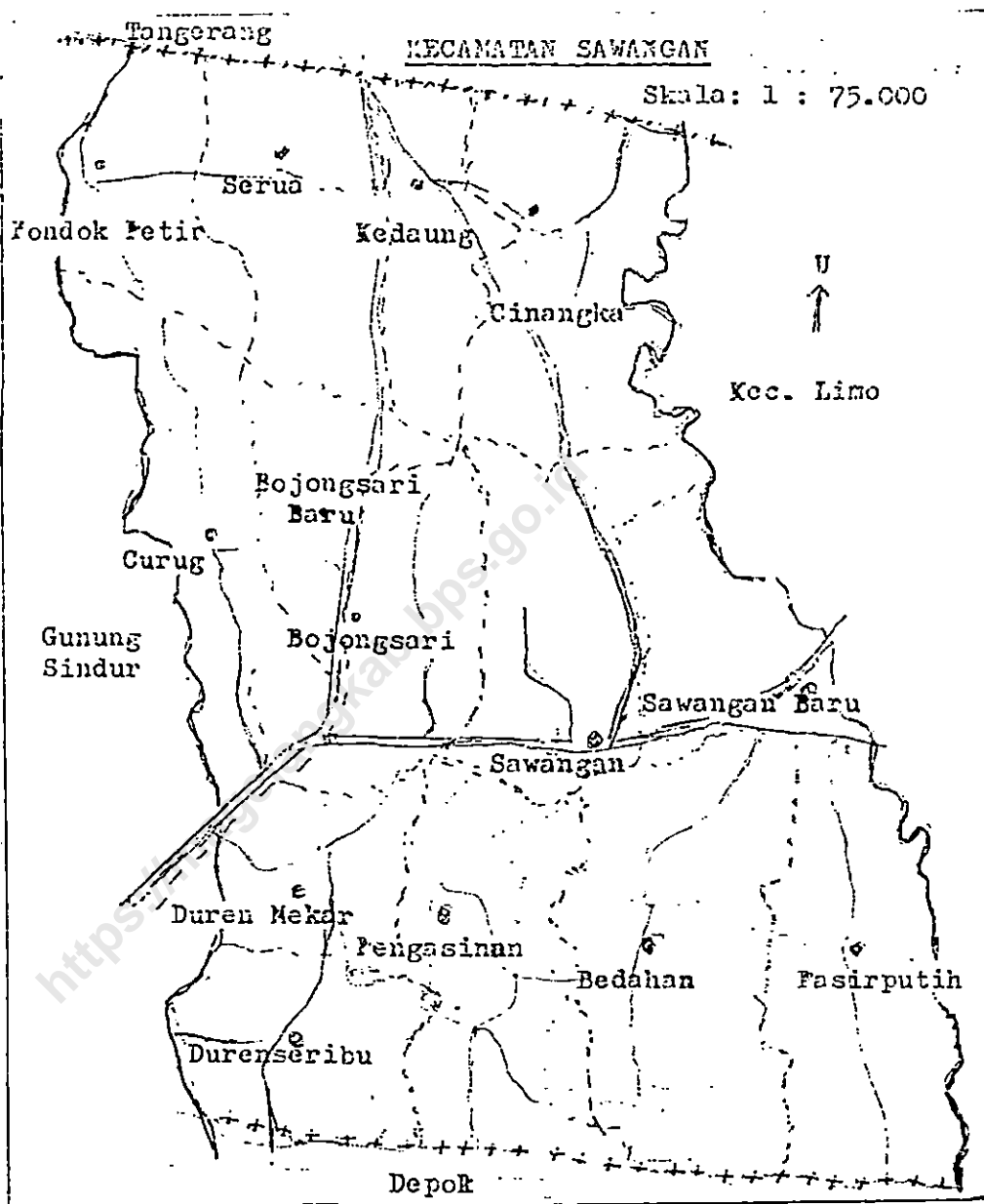
4.10	Banyaknya Remaja Putus Sekolah .....	32
4.11	Banyaknya Penduduk Menurut Tingkat Pendidikan .....	33
5.01	Jumlah Sarana Peribadatan .....	34
5.02	Jumlah Nikah, Talak dan Rujuk .....	35
5.03	Jumlah Penduduk Menurut Agama yang Dianut .....	36
6.01	Banyaknya Sarana Kesehatan Pemerintah .....	37
6.02	Banyaknya Sarana Kesehatan Umum .....	38
6.03	Banyaknya Tenaga Medis Profesional yang Tinggal di Desa .....	39
6.04	Banyaknya Tenaga Medis .....	40
6.05	Banyaknya Tenaga Medis yang Bekerja Di Puskesmas .....	41
6.06	Banyaknya Pasien yang Berobat di Puskesmas .....	42
6.07	Banyaknya yang Diimunisasi di Puskesmas Sawangan .....	43
6.08	Banyaknya yang Diimunisasi di Puskesmas Pondok Petir .....	44
6.09	Banyaknya yang Diimunisasi di Puskesmas Duren Seribu .....	45
6.10	Banyaknya yang Diimunisasi di Puskesmas Cinangka .....	46
6.11	Banyaknya PUS Akseptor KB .....	47
6.12	Banyaknya PUS Bukan Akseptor KB .....	48
6.13	Banyaknya Keluarga Pra Sejahtera .....	49
7.01	Luas Tanah Sawah dan Bukan Sawah .....	50
7.02	Luas Lahan Sawah .....	51
7.03	Luas Lahan Bukan Sawah .....	52
7.04	Luas Panen Padi .....	53
7.05	Produksi Padi .....	54
7.06	Luas Panen Palawija .....	55
7.07	Produksi Palawija .....	56
7.08	Luas Panen Sayuran .....	57
7.09	Produksi Sayur-sayuran .....	58

7.10	Produksi Buah-buahan .....	59 -
7.10	(Lanjutan) .....	60 -
7.11	Luas Panen Buah-buahan.....	61 -
7.12	Panjang Sungai .....	62 -
7.13	Sarana Pengairan .....	63 -
7.14	Jumlah Ternak Besar .....	64 -
7.15	Jumlah Ternak Kecil .....	65 -
7.16	Jumlah Ternak Unggas .....	66 -
7.17	Jumlah Perusahaan/Usaha Pertanian .....	67
7.18	Jumlah Perusahaan Pematangan Hewan .....	68 -
7.19	Jumlah Petani Tanaman dan Kontak Tani .....	69 -
8.01	Banyaknya Penderita Cacat .....	70 -
8.02	Banyaknya Organisasi Sosial Kemasyarakatan .....	71 -
8.03	Banyaknya Sarana Olahraga .....	72 -
8.03	(Lanjutan) .....	73 -
8.04	Banyaknya Grup Kesenian .....	74 -
8.05	Banyaknya Yayasan Yatim Piatu .....	75 -
8.06	Jumlah Pelanggan Surat Kabar / Majalah .....	76 -
9.01	Banyaknya Industri Rumah Tangga .....	77 -
9.01	(Lanjutan) .....	78 -
9.02	Banyaknya Industri Besar dan Sedang .....	79
9.03	Klasifikasi Industri Besar dan Sedang .....	80 -
10.01	Panjang Jalan Menurut Jenisnya .....	81 -
10.02	Banyaknya Kendaraan Bermotor .....	82 -
10.03	Banyaknya Kendaraan Tidak Bermotor .....	83 -
10.04	Banyaknya Sarana Telekomunikasi .....	84 -
10.05	Banyaknya Jenis Komunikasi .....	85
10.06	Banyaknya Jembatan Menurut Jenisnya .....	86 -
10.07	Banyaknya Surat Pos Yang Dikirim dan Yang Diterima .....	87 -
10.08	Jumlah Pendapatan Pos dan Giro .....	88 -
10.09	Data Produksi Kantor Pos dan Giro .....	89
11.01	Target dan Realisasi Pajak Bumi dan Bangunan.....	90



11.02	Banyaknya Lembaga Keuangan .....	91
11.03	Banyaknya Koperasi Menurut Jenisnya .....	92
11.04	Banyaknya Anggota, Pengurus, Pegawai Kopersai .....	93
11.05	Jumlah Sarana Pemasaran .....	94
11.06	Harga Sembilan Bahan Pokok .....	95
12.01	Penduduk Menurut Jenis Pekerjaan .....	96
12.01	(Lanjutan) .....	97
12.02	Banyaknya Rumahtangga Pengguna Penerangan .....	98
12.03	Banyaknya Rumahtangga Pengguna Bahan Bakar .....	99
12.04	Banyaknya Rumahtangga Pengguna Sumber Air Minum ..	100
12.05	Banyaknya Sumber Air .....	101
12.06	Banyaknya Sarana Rekreasi .....	102
12.07	Banyaknya Keanggotaan Pramuka .....	103
1.	Daftar Nama-nama Kepala Desa .....	104
2.	Daftar Nama-nama Dinas/Instansi .....	105
3.	Daftar Nama-nama Industri Besar/Sedang .....	106

Peta Kecamatan Sawangan



Keterangan

- - - - - : Batas Kabupaten
- + + + + + : Batas Kecamatan
- - - - - : Batas Desa
- : Jalan Raya

- : Sungai
- o : Balai Desa
- : Jalan Desa

## KEADAAN FISIK KECAMATAN SAWANGAN

### I. Geografi

Luas Kecamatan Sawangan adalah ..... 4.673,8 Ha

Menurut Fungsinya tanah-tanah tersebut terbagi atas :

#### 1. Luas Tanah Sawah

- Pengairan setengah teknis .....	116,0 Ha
- Pengairan Teknis .....	43,0 Ha
- Pengairan Sederhana P.U. ....	152,0 Ha
- Tadah Hujan / rawa .....	131,0 Ha
- Sawah tidur .....	-
Jumlah tanah sawah .....	422,0 Ha

#### 2. Luas Tanah Darat

- Pekarangan .....	2.330,0 Ha
- Tegalan .....	1.610,0 Ha
- Kuburan .....	45,5 Ha
- Empang .....	87,4 Ha ✓
- Lainnya .....	178,9 Ha
Jumlah tanah darat .....	4.251,8 Ha

#### 3. Tata Guna Tanah

Daerah Kecamatan Sawangan diprioritaskan untuk daerah pemukiman. Pertambahan rumah-rumah baru baik untuk pemukiman pegawai/karyawan maupun untuk swasta, akhir-akhir ini meningkat pesat.

Oleh karena itu perubahan status tanah baik dari tanah sawah ke darat atau sebaliknya, pendataannya belumlah lancar.

Persentase tata guna tanah dirinci menurut penggunaannya adalah sebagai berikut :

a. Dipergunakan untuk rumah/pekarangan .....	49,86 %
b. Dipergunakan untuk tanah sawah .....	9,03 %
c. Dipergunakan untuk pertanian kering .....	37,30 %
d. Lain-lain (setu, jalan, sungai dll.) .....	3,81 %

## II. Pembagian Wilayah Administratif

Kecamatan Sawangan termasuk dalam wilayah Administratif Pembantu Wilayah Parung, Kabupaten DT II Bogor.

Batas-batas wilayahnya adalah :

Sebelah utara : Daerah Khusus Ibu Kota Jakarta

Sebelah barat : Kabupaten Tangerang dan  
Kecamatan Gunung Sindur

Sebelah timur : Kecamatan Limo dan  
Kecamatan Bojong Gede

Sebelah selatan : Kecamatan Parung

Adapun pada akhir tahun 1991 Kecamatan Sawangan yang semula berjumlah 22 desa menjadi 14 desa, sebab dimekarkan dengan Kecamatan Limo.

## III. Letak Geografis

- a. Kecamatan Sawangan terletak dalam gugusan dataran rendah yang membentang dari arah utara sampai dengan selatan, datar, subur dan tidak berbukit-bukit.
- b. Adapun ketinggian daerah Kecamatan Sawangan berkisar antara 50 s.d. 60 m. dari permukaan laut.
- c. Kecamatan Sawangan dipengaruhi oleh iklim musim, rata-rata curah hujan per tahun 1600 mm. Dan 102 hari hujan.
- d. Kecamatan Sawangan dialiri oleh 3 aliran sungai, yaitu sungai; S. Angke I, S. Angke II dan S. Pesanggrahan, sangat berguna sekali sungai-sungai tersebut untuk pengairan sawah dan pemeliharaan ikan di empang-empang.

---

# I. Demografi

---

<https://magelangkab.go.id>

Tabel : 1.01 Jarak Antar Kelurahan/Desa (Km)  
di Kecamatan Sawangan  
Tabun 1998

Desa	DUREN MEKAR	DUREN SERIBU	PENGASIHAN	BEDAHAN	PASIR PUTIH	SAWANGAN BARU	SAWANGAN LAMA	BOJONG SARI LAMA	BOJONG SARI BARU	CURUG	PONDOK PETIR	SERUA	KEDAUNG	CINANGKA
DUREN MEKAR		2	6	12	14	8	6	5	6	6	12	7	6	8
DUREN SERIBU	2		5	8	12	8	6	4	5	5	11	10	10	12
PENGASIHAN	6	5		5	8	5	4	5	6	9	13	8	9	10
BEDAHAN	12	8	5		6	8	6	8	9	11	14	12	13	14
PASIR PUTIH	14	12	8	6		5	10	9	10	10	16	13	15	15
SAWANGAN BARU	8	8	5	10	6		2	4	7	9	12	10	7	6
SAWANGAN LAMA	6	6	4	6	10	2		4	5	6	10	8	8	5
BOJONG SARI LAMA	5	4	5	8	9	4	4		4	5	9	7	5	7
BOJONG SARI BARU	6	5	6	9	10	5	5	1		6	8	6	4	6
CURUG	6	5	9	9	10	9	6	5	6		4	5	7	8
PONDOK PETIR	12	11	13	14	16	12	10	9	8	4		4	6	8
SERUA	7	10	8	12	13	10	8	7	6	5	4		4	6
KEDAUNG	6	10	9	13	15	7	6	5	4	7	6	4		5
CINANGKA	8	12	10	14	15	6	5	7	6	8	8	6	5	

Sumber : Pemerintah Kecamatan Sawangan

Tabel : 1.02

Jumlah Hari Hujan dan Curah Hujan  
di Kecamatan Sawangan  
Tahun 1998

Bulan	Hari Hujan	Curah Hujan (mm)
(1)	(2)	(3)
Januari	9	150
Februari	21	588
Maret	25	662
April	15	294
Mei	12	158
Juni	11	207
Juli	7	88
Agustus	12	83
September	8	111
Oktober	21	358
Nopember	4	16
Desember	7	54

Sumber : PU Dinas Pengairan Kecamatan Stasiun Hujan No. 36

---

## **II. Pemerintahan**

---

<https://magelangkab.lps.go.id>



**Tabel : 2.01**                      **Klasifikasi Desa**  
**di Kecamatan Sawangan**  
**Tahun 1998**

No	Desa	Swakarya	Swasembada	Swadaya
(1)	(2)	(3)	(4)	(5)
1	DUREN MEKAR	0	1	0
2	DUREN SERIBU	0	1	0
3	PENGASIHAN	0	1	0
4	BEDAHAN	0	1	0
5	PASIR PUTIH	0	1	0
6	SAWANGAN BARU	0	1	0
7	SAWANGAN LAMA	0	1	0
8	BOJONG SARI LAMA	0	1	0
9	BOJONG SARI BARU	0	1	0
10	CURUG	0	1	0
11	PONDOK PETIR	0	1	0
12	SERUA	0	1	0
13	KEDAUNG	0	1	0
14	CINANGKA	0	1	0
<b>Jumlah</b>		<b>0</b>	<b>14</b>	<b>0</b>

Sumber : Pemerintah Kecamatan Sawangan

Tabel : 2.02

Desa Dirinci Menurut Desa Perkotaan  
dan Pedesaan di Kecamatan Sawangan  
Tahun 1998

No.	Desa	Kota	Desa
(1)	(2)	(3)	(4)
1	DUREN MEKAR	-	1
2	DUREN SERIBU	-	1
3	PENGASIHAN	-	1
4	BEDAHAN	-	1
5	PASIR PUTIH	-	1
6	SAWANGAN BARU	1	-
7	SAWANGAN LAMA	-	1
8	BOJONG SARI LAMA	1	-
9	BOJONG SARI BARU	1	-
10	CURUG	-	1
11	PONDOK PETIR	1	-
12	SERUA	-	1
13	KEDAUNG	1	-
14	CINANGKA	-	1
<b>Jumlah</b>		<b>5</b>	<b>9</b>

Sumber : SP '90

Tabel : 2.03

Jumlah Dusun, Rukun Warga dan  
Rukun Tetangga di Kecamatan Sawangan  
Tahun 1998

No	Desa	Dusun	Rukun Warga	Rukun Tetangga
(1)	(2)	(3)	(4)	(5)
1	DUREN MEKAR	2	6	32
2	DUREN SERIBU	3	7	31
3	PENGASIHAN	3	8	33
4	BEDAHAN	4	8	33
5	PASIR PUTIH	3	9	44
6	SAWANGAN BARU	3	8	21
7	SAWANGAN LAMA	3	6	26
8	BOJONG SARI LAMA	6	12	30
9	BOJONG SARI BARU	4	9	19
10	CURUG	4	9	25
11	PONDOK PETIR	3	8	35
12	SERUA	2	7	29
13	KEDAUNG	4	7	21
14	CINANGKA	3	8	26
<b>Jumlah</b>		<b>47</b>	<b>112</b>	<b>405</b>

Sumber : Pemerintah Kecamatan Sawangan

---

## **III. Penduduk**

---

<https://magelangkab.bps.go.id>

**Tabel : 3.01**                      **Perkembangan Penduduk**  
**di Kecamatan Sawangan**  
**Tahun 1992 - 1998**

Tahun	Laki-laki	Perempuan	Jumlah
(1)	(2)	(3)	(4)
1992	43.689	43.086	86.775
1993	44.180	43.578	87.758
1994	44.584	44.029	88.613
1995	45.800	45.390	91.190
1996	47.551	46.533	94.084
1997	48.275	47.116	95.391
1998	51.850	50.785	102.635

Sumber : Registrasi Penduduk

Tabel : 3.02

**Jumlah Penduduk Menurut Jenis Kelamin  
di Kecamatan Sawangan  
Tahun 1998**

No	Desa	Laki-laki	Perempuan	Jumlah
(1)	(2)	(3)	(4)	(5)
1	DUREN MEKAR	3.110	3.006	6.116
2	DUREN SERIBU	3.331	3.126	6.457
3	PENGASIHAN	3.787	3.746	7.533
4	BEDAHAN	3.839	3.962	7.801
5	PASIR PUTIH	4.414	4.476	8.890
6	SAWANGAN BARU	3.981	3.470	7.451
7	SAWANGAN LAMA	4.030	3.977	8.007
8	BOJONG SARI LAMA	3.873	3.975	7.848
9	BOJONG SARI BARU	3.757	3.592	7.349
10	CURUG	3.900	3.799	7.699
11	PONDOK PETIR	3.833	4.077	7.910
12	SERUA	3.312	3.203	6.515
13	KEDAUNG	3.011	2.833	5.844
14	CINANGKA	3.672	3.543	7.215
<b>Jumlah</b>		<b>51.850</b>	<b>50.785</b>	<b>102.635</b>

Sumber : Registrasi Penduduk

**Tabel : 3.03** Jumlah Penduduk Keturunan Asing  
di Kecamatan Sawangan  
Tahun 1998

No	Desa	Cina			Asing lainnya		
		Laki-laki	Perempuan	Jumlah	Laki-laki	Perempuan	Jumlah
(1)	(2)	(3)	(4)	(5)	(6)	(7)	(8)
1	DUREN MEKAR	0	0	0	0	0	0
2	DUREN SERIBU	14	16	30	0	0	0
3	PENGASIHAN	0	0	0	0	0	0
4	BEDAHAN	0	0	0	0	0	0
5	PASIR PUTIH	30	24	54	0	0	0
6	SAWANGAN BARU	11	15	26	0	0	0
7	SAWANGAN LAMA	10	9	19	0	0	0
8	BOJONG SARI LAMA	152	158	310	0	0	0
9	BOJONG SARI BARU	36	31	67	0	0	0
10	CURUG	29	32	61	0	0	0
11	PONDOK PETIR	8	7	15	0	0	0
12	SERUA	38	40	78	0	0	0
13	KEDAUNG	42	51	93	0	0	0
14	CINANGKA	16	10	26	0	0	0
<b>Jumlah</b>		<b>386</b>	<b>393</b>	<b>779</b>	<b>0</b>	<b>0</b>	<b>0</b>

Sumber : Registrasi Penduduk

Tabel : 3.04

Rata-rata Jumlah Penduduk per Rumah Tangga  
di Kecamatan Sawangan  
Tahun 1998

No	Desa	Rumah Tangga	Penduduk	Rata-rata
(1)	(2)	(3)	(4)	(5)
1	DUREN MEKAR	2.001	6.116	3,1
2	DUREN SERIBU	1.253	6.457	5,2
3	PENGASIHAN	1.491	7.533	5,1
4	BEDAHAN	2.877	7.801	2,7
5	PASIR PUTIH	1.826	8.890	4,9
6	SAWANGAN BARU	1.507	7.451	4,9
7	SAWANGAN LAMA	1.553	8.007	5,2
8	BOJONG SARI LAMA	1.624	7.848	4,8
9	BOJONG SARI BARU	1.509	7.349	4,9
10	CURUG	1.722	7.699	4,5
11	PONDOK PETIR	1.869	7.910	4,2
12	SERUA	1.356	6.515	4,8
13	KEDAUNG	1.610	5.844	3,6
14	CINANGKA	1.491	7.215	4,8
<b>Jumlah</b>		<b>23.689</b>	<b>102.635</b>	<b>4,3</b>

Sumber : Desa yang bersangkutan



Tabel : 3.05

Jumlah Penduduk, Luas Desa dan Kepadatannya  
di Kecamatan Sawangan  
Tahun 1998

No	Desa	Jumlah Penduduk (Jiwa)	Luas Km-2	Kepadatan Jiwa/Km-2
(1)	(2)	(3)	(4)	(5)
1	DUREN MEKAR	6.116	2,00	3.058
2	DUREN SERIBU	6.457	2,50	2.583
3	PENGASIHAN	7.533	3,00	2.511
4	BEDAHAN	7.801	6,00	1.300
5	PASIR PUTIH	8.890	5,40	1.646
6	SAWANGAN BARU	7.451	2,00	3.726
7	SAWANGAN LAMA	8.007	5,30	1.511
8	BOJONG SARI LAMA	7.848	2,00	3.924
9	BOJONG SARI BARU	7.549	1,60	4.593
10	CURUG	7.699	4,00	1.925
11	PONDOK PETIR	7.910	3,00	2.637
12	SERUA	6.515	3,00	2.172
13	KEDAUNG	5.844	2,60	2.248
14	CINANGKA	7.215	4,50	1.603
<b>Jumlah</b>		<b>102.635</b>	<b>46,90</b>	<b>2.188</b>

Sumber : Desa yang bersangkutan

**Tabel : 3.06 Jumlah Penduduk Laki-laki Berdasarkan Kelompok Umur di Kecamatan Sawangan Tahun 1998**

No	Desa	<1	1-4	5-6	7-12	13-15	16-18	19-25
(1)	(2)	(3)	(4)	(5)	(6)	(7)	(8)	(9)
1	DUREN MEKAR	72	301	83	415	249	201	210
2	DUREN SERIBU	68	213	99	449	271	252	306
3	PENGASIHAN	88	258	112	562	338	260	269
4	BEDAHAN	67	300	119	597	356	277	278
5	PASIR PUTIH	111	455	138	692	416	211	330
6	SAWANGAN BARU	92	281	112	559	336	251	271
7	SAWANGAN LAMA	110	297	141	705	423	241	338
8	BOJONG SARI LAMA	64	267	130	649	390	251	277
9	BOJONG SARI BARU	51	168	83	415	250	211	210
10	CURUG	100	313	131	655	394	261	311
11	PONDOK PETIR	263	302	141	704	423	221	334
12	SERUA	81	198	116	578	347	151	269
13	KEDAUNG	72	302	112	561	337	210	265
14	CINANGKA	85	300	130	651	391	62	206
<b>Jumlah</b>		<b>1.324</b>	<b>3.955</b>	<b>1.651</b>	<b>8.192</b>	<b>4.921</b>	<b>3.060</b>	<b>3.874</b>

Sumber : Proyeksi Penduduk

Tabel : 3.06  
(Lanjutan)Jumlah Penduduk Laki-laki Berdasarkan Kelompok Umur  
di Kecamatan Sawangan  
Tahun 1998

No	Desa	26 - 35	36 - 45	46 - 50	51 - 60	61 - 75	76 +	Jumlah
		(10)	(11)	(12)	(13)	(14)	(15)	(16)
1	DUREN MEKAR	318	431	261	253	292	24	3.110
2	DUREN SERIBU	346	439	269	295	291	33	3.331
3	PENGASIHAN	409	509	324	295	330	33	3.787
4	BEDAHAN	411	476	292	272	377	17	3.839
5	PASIR PUTIH	498	485	474	286	291	27	4.414
6	SAWANGAN BARU	309	574	411	370	378	37	3.981
7	SAWANGAN LAMA	518	498	261	203	263	32	4.030
8	BOJONG SARI LAMA	471	476	279	282	280	57	3.873
9	BOJONG SARI BARU	630	534	401	377	406	21	3.757
10	CURUG	468	471	273	242	258	23	3.900
11	PONDOK PETIR	518	326	201	142	240	18	3.833
12	SERUA	501	406	227	203	215	20	3.312
13	KEDAUNG	405	337	148	109	135	18	3.011
14	CINANGKA	467	459	254	368	273	26	3.672
<b>Jumlah</b>		<b>6.269</b>	<b>6.421</b>	<b>4.075</b>	<b>3.697</b>	<b>4.029</b>	<b>386</b>	<b>51.850</b>

Sumber : Proyeksi Penduduk

**Tabel : 3.07** Jumlah Penduduk Perempuan Berdasarkan Kelompok Umur di Kecamatan Sawangan Tahun 1998

No	Desa	< 1	1 - 4	5 - 6	7 - 12	13 - 15	16 - 18	19 - 25
(1)	(2)	(3)	(4)	(5)	(6)	(7)	(8)	(9)
1	DUREN MEKAR	73	350	79	396	265	184	206
2	DUREN SERIBU	71	215	135	675	406	165	329
3	PENGASIHAN	83	337	104	519	312	300	295
4	BEDAHAN	70	301	138	688	414	301	378
5	PASIR PUTIH	123	401	123	615	370	326	334
6	SAWANGAN BARU	108	320	111	554	333	204	214
7	SAWANGAN LAMA	113	321	138	687	411	237	365
8	BOJONG SARI LAMA	81	299	137	685	411	254	366
9	BOJONG SARI BARU	57	213	84	420	252	205	244
10	CURUG	102	329	134	672	404	255	328
11	PONDOK PETIR	301	361	124	618	372	227	375
12	SERUA	85	208	103	517	312	156	294
13	KEDAUNG	74	338	104	518	312	215	283
14	CINANGKA	80	307	91	457	275	180	261
<b>Jumlah</b>		<b>1.421</b>	<b>4.300</b>	<b>1.651</b>	<b>8.021</b>	<b>4.849</b>	<b>3.209</b>	<b>4.272</b>

Sumber : Proyeksi Penduduk

Tabel : 3.07  
(Lanjutan)Jumlah Penduduk Perempuan Berdasarkan  
Kelompok Umur di Kecamatan Sawangan  
Tahun 1998

No	Desa	26 - 35	36 - 45	46 - 50	51 - 60	61 - 75	76 +	Jumlah
		(10)	(11)	(12)	(13)	(14)	(15)	(16)
1	DUREN MEKAR	338	409	271	206	197	32	3.006
2	DUREN SERIBU	448	334	168	76	110	24	3.156
3	PENGASIHAN	442	474	316	266	266	32	3.746
4	BEDAHAN	553	409	273	199	201	37	3.962
5	PASIR PUTIH	491	563	379	358	344	49	4.476
6	SAWANGAN BARU	456	402	227	251	260	30	3.470
7	SAWANGAN LAMA	547	475	263	177	205	38	3.977
8	BOJONG SARI LAMA	543	494	298	185	188	34	3.975
9	BOJONG SARI BARU	584	504	372	314	312	31	3.592
10	CURUG	341	472	295	210	214	43	3.799
11	PONDOK PETIR	548	400	292	208	216	35	4.077
12	SERUA	501	395	224	184	188	36	3.203
13	KEDAUNG	441	267	104	71	93	13	2.833
14	CINANGKA	668	412	277	252	253	30	3.543
<b>Jumlah</b>		<b>6.901</b>	<b>6.010</b>	<b>3.759</b>	<b>2.957</b>	<b>3.047</b>	<b>464</b>	<b>50.815</b>

Sumber : Proyeksi Penduduk

Tabel : 3.08

Jumlah Angkatan Kerja  
di Kecamatan Sawangan  
Tahun 1998

No	Desa	Laki-laki	Perempuan	Jumlah
(1)	(2)	(3)	(4)	(5)
1	DUREN MEKAR	1.298	1.259	2.557
2	DUREN SERIBU	1.392	1.308	2.700
3	PENGASIHAN	1.584	1.566	3.150
4	BEDAHAN	1.595	1.588	3.183
5	PASIR PUTIH	1.841	1.874	3.715
6	SAWANGAN BARU	1.667	1.452	3.119
7	SAWANGAN LAMA	1.620	1.607	3.227
8	BOJONG SARI LAMA	1.753	1.671	3.424
9	BOJONG SARI BARU	1.571	1.504	3.075
10	CURUG	1.824	1.724	3.548
11	PONDOK PETIR	1.586	1.673	3.259
12	SERUA	1.192	1.226	2.418
13	KEDAUNG	1.259	1.186	2.445
14	CINANGKA	1.532	1.481	3.013
<b>Jumlah</b>		<b>21.714</b>	<b>21.119</b>	<b>42.833</b>

Sumber : Desa yang bersangkutan

Tabel : 3.09

Jumlah Rumah Tangga, Rukun Tetangga dan  
Rukun Warga di Kecamatan Sawangan  
Tahun 1998

No	Desa	Rumah Tangga	Rukun Tetangga	Rukun Warga
(1)	(2)	(3)	(4)	(5)
1	DUREN MEKAR	2.001	32	6
2	DUREN SERIBU	1.253	31	7
3	PENGASIHAN	1.491	33	8
4	BEDAHAN	2.877	33	8
5	PASIR PUTIH	1.826	44	9
6	SAWANGAN BARU	1.507	21	8
7	SAWANGAN LAMA	1.553	26	6
8	BOJONG SARI LAMA	1.624	30	12
9	BOJONG SARI BARU	1.509	19	9
10	CURUG	1.722	25	9
11	PONDOK PETIR	1.869	35	8
12	SERUA	1.356	29	7
13	KEDAUNG	1.610	21	7
14	CINANGKA	1.491	26	8
<b>Jumlah</b>		<b>23.689</b>	<b>405</b>	<b>112</b>

Sumber : Desa yang bersangkutan

Tabel : 3.10

Jumlah Kelahiran dan Kematian Menurut Jenis Kelamin  
di Kecamatan Sawangan  
Tahun 1998

No	Desa	Lahir			Mati		
		Laki-laki	Perempuan	Jumlah	Laki-laki	Perempuan	Jumlah
(1)	(2)	(3)	(4)	(5)	(6)	(7)	(8)
1	DUREN MEKAR	127	121	248	9	8	17
2	DUREN SERIBU	94	84	178	21	20	41
3	PENGASIHAN	129	118	247	19	20	39
4	BEDAHAN	118	170	288	17	18	35
5	PASIR PUTIH	166	110	276	21	19	40
6	SAWANGAN BARU	175	135	310	8	10	18
7	SAWANGAN LAMA	136	110	246	5	8	13
8	BOJONG SARI LAMA	113	164	277	12	11	23
9	BOJONG SARI BARU	93	131	224	20	13	33
10	CURUG	105	108	213	12	9	21
11	PONDOK PETIR	129	135	264	17	20	37
12	SERUA	94	91	185	13	12	25
13	KEDAUNG	81	85	166	13	10	23
14	CINANGKA	178	125	303	7	14	21
<b>Jumlah</b>		<b>1.738</b>	<b>1.687</b>	<b>3.425</b>	<b>194</b>	<b>192</b>	<b>386</b>

Sumber : Desa yang bersangkutan



**Tabel : 3.11** Jumlah Penduduk Datang dan Pindah Menurut Jenis Kelamin di Kecamatan Sawangan Tahun 1998

No	Desa	Datang			Pindah		
		Laki-laki	Perempuan	Jumlah	Laki-laki	Perempuan	Jumlah
(1)	(2)	(3)	(4)	(5)	(6)	(7)	(8)
1	DUREN MEKAR	21	83	104	19	11	30
2	DUREN SERIBU	15	16	31	14	10	24
3	PENGASIHAN	19	8	27	1	1	2
4	BEDAHAN	61	61	122	1	3	4
5	PASIR PUTIH	61	50	111	2	4	6
6	SAWANGAN BARU	11	15	26	4	8	12
7	SAWANGAN LAMA	4	7	11	1	1	2
8	BOJONG SARI LAMA	32	11	43	4	6	10
9	BOJONG SARI BARU	29	41	70	5	9	14
10	CURUG	7	11	18	1	2	3
11	PONDOK PETIR	101	116	217	85	91	176
12	SERUA	9	10	19	2	1	3
13	KEDAUNG	16	17	33	10	2	12
14	CINANGKA	10	27	37	2	4	6
<b>Jumlah</b>		<b>396</b>	<b>473</b>	<b>869</b>	<b>151</b>	<b>153</b>	<b>304</b>

Sumber : Desa yang bersangkutan

**Tabel : 3.12** Jumlah Rumah Menurut Jenisnya  
di Kecamatan Sawangan  
Tahun 1998

No	Desa	Permanen	Semi Permanen	Sederhana	Jumlah
(1)	(2)	(3)	(4)	(5)	(6)
1	DUREN MEKAR	1.533	306	162	2.001
2	DUREN SERIBU	664	431	158	1.253
3	PENGASIHAN	762	445	284	1.491
4	BEDAHAN	1.903	758	216	2.877
5	PASIR PUTIH	1.031	538	257	1.826
6	SAWANGAN BARU	740	566	201	1.507
7	SAWANGAN LAMA	1.035	369	149	1.553
8	BOJONG SARI LAMA	633	795	196	1.624
9	BOJONG SARI BARU	822	486	201	1.509
10	CURUG	712	772	238	1.722
11	PONDOK PETIR	1.184	498	187	1.869
12	SERUA	669	500	187	1.356
13	KEDAUNG	748	671	191	1.610
14	CINANGKA	698	587	206	1.491
<b>Jumlah</b>		<b>13.134</b>	<b>7.722</b>	<b>2.833</b>	<b>23.689</b>

Sumber : Desa yang bersangkutan

---

## **IV. Pendidikan**

---

---

<https://magelangkab.bp.go.id>

**Tabel : 4.01** Jumlah Sekolah Menurut Status Sekolah  
di Kecamatan Sawangan  
Tahun 1998

No	Desa	Negeri				Swasta			
		TK	SD	SLTP	SLTA	TK (*)	SD	SLTP	SLTA
(1)	(2)	(3)	(4)	(5)	(6)	(7)	(8)	(9)	(10)
1	DUREN MEKAR	0	2	0	0	2	3	1	0
2	DUREN SERIBU	0	3	1	0	1	2	1	0
3	PENGASIHAN	0	3	0	0	1	2	1	0
4	BEDAHAN	0	4	1	0	0	4	2	0
5	PASIR PUTIH	0	3	0	0	0	5	2	0
6	SAWANGAN BARU	0	6	0	0	3	1	3	2
7	SAWANGAN LAMA	0	1	0	0	4	2	5	3
8	BOJONG SARI LAMA	0	3	0	0	3	2	1	0
9	BOJONG SARI BARU	0	1	0	0	2	0	2	1
10	CURUG	0	3	0	0	2	2	1	0
11	PONDOK PETIR	0	3	0	0	4	2	3	1
12	SERUA	0	3	0	0	1	2	2	0
13	KEDAUNG	1	3	0	0	1	1	1	0
14	CINANGKA	0	2	0	0	2	2	3	0
<b>Jumlah</b>		<b>1</b>	<b>40</b>	<b>2</b>	<b>0</b>	<b>26</b>	<b>30</b>	<b>28</b>	<b>7</b>

Ket : \*) TK dan TPA

Sumber : Departemen Pendidikan dan Kebudayaan

Tabel : 4.02 Jumlah Sekolah di Lingkungan Departemen Agama di Kecamatan Sawangan Tahun 1998

No	Desa	Ibtidaiyah	Tsanawiyah	Aliyah	Jumlah
(1)	(2)	(3)	(4)	(5)	(6)
1	DUREN MEKAR	3	1	0	4
2	DUREN SERIBU	2	0	0	2
3	PENGASIHAN	3	1	0	4
4	BEDAHAN	4	1	0	5
5	PASIR PUTIH	5	1	0	6
6	SAWANGAN BARU	3	2	2	7
7	SAWANGAN LAMA	2	2	1	5
8	BOJONG SARI LAMA	2	2	0	4
9	BOJONG SAR. BARU	1	1	0	2
10	CURUG	2	1	0	3
11	PONDOK PETIR	1	0	0	1
12	SERUA	2	1	0	3
13	KEDAUNG	1	1	0	2
14	CINANGKA	2	1	0	3
<b>Jumlah</b>		<b>33</b>	<b>15</b>	<b>3</b>	<b>51</b>

Sumber : Pendais Kecamatan Sawangan

Tabel : 4.03 Jumlah Gedung Sekolah Menurut Status Sekolah dan Tingkatan di Kecamatan Sawangan Tahun 1998

No	Desa	Negeri					Swasta		
		TK	SD	SLTP	SLTA	TK *)	SD	SLTP	SLTA
(1)	(2)	(3)	(4)	(5)	(6)	(7)	(8)	(9)	(10)
1	DUREN MEKAR	0	2	0	0	2	3	1	0
2	DUREN SERIBU	0	3	1	0	1	2	1	0
3	PENGASIHAN	0	3	0	0	1	2	1	0
4	BEDAHAN	0	4	1	0	0	4	2	0
5	PASIR PUTIH	0	3	0	0	0	5	2	0
6	SAWANGAN BARU	0	6	0	0	3	1	3	2
7	SAWANGAN LAMA	0	1	0	0	4	2	5	3
8	BOJONG SARI LAMA	0	3	0	0	3	2	1	0
9	BOJONG SARI BARU	0	1	0	0	2	0	2	1
10	CURUG	0	3	0	0	2	2	1	0
11	PONDOK PETIR	0	3	0	0	4	2	3	1
12	SERUA	0	3	0	0	1	2	2	0
13	KEDAUNG	2	3	0	0	1	1	1	0
14	CINANGKA	0	2	0	0	2	2	3	0
<b>Jumlah</b>		<b>2</b>	<b>40</b>	<b>2</b>	<b>0</b>	<b>26</b>	<b>30</b>	<b>28</b>	<b>7</b>

Ket : \*) termasuk TPA

Sumber : Departemen Pendidikan dan Kebudayaan, Pendais

**Tabel : 4.04** Jumlah Murid dan Guru Sekolah Dasar Negeri dan Swasta di Kecamatan Sawangan Tahun 1998

No	Desa	Negeri		Swasta		Jumlah	
		Murid	Guru	Murid	Guru	Murid	Guru
(1)	(2)	(3)	(4)	(5)	(6)	(7)	(8)
1	DUREN MEKAR	482	17	0	0	482	17
2	DUREN SERIBU	768	31	0	0	768	31
3	PENGASIHAN	642	31	0	0	642	31
4	BEDAHAN	847	33	0	0	847	33
5	PASIR PUTIH	623	28	0	0	623	28
6	SAWANGAN BARU	1.449	62	78	7	1.527	69
7	SAWANGAN LAMA	519	13	146	16	665	29
8	BOJONG SARI LAMA	1.282	44	86	9	1.368	53
9	BOJONG SARI BARU	353	10	0	0	353	10
10	CURUG	821	30	0	0	821	30
11	PONDOK PETIR	828	22	709	56	1.537	78
12	SERUA	997	37	0	0	997	37
13	KEDAUNG	909	37	0	0	909	37
14	CINANGKA	432	23	117	8	549	31
<b>Jumlah</b>		<b>10.952</b>	<b>418</b>	<b>1.136</b>	<b>96</b>	<b>12.088</b>	<b>514</b>

Sumber : Departemen Pendidikan dan Kebudayaan

**Tabel : 4.05 Jumlah Murid dan Guru pada Sekolah Agama di Lingkungan Departemen Agama di Kecamatan Sawangan Tahun 1998**

No	Desa	Madrasah		Madrasan		Madrasah		Jumlah	
		Ibtidaiyah		Tsanawiyah		Aliyah		Murid	Guru
		Murid	Guru	Murid	Guru	Murid	Guru		
(1)	(2)	(3)	(4)	(5)	(6)	(7)	(8)	(9)	(10)
1	DUREN MEKAR	687	17	188	11	0	0	875	28
2	DUREN SERIBU	355	13	10	17	0	0	365	30
3	PENGASIHAN	384	22	36	12	0	0	420	34
4	BEDAHAN	785	37	349	30	0	0	1.134	67
5	PASIR PUTIH	1.036	45	159	19	0	0	1.195	64
6	SAWANGAN BARU	213	22	143	42	140	22	496	86
7	SAWANGAN LAMA	331	17	385	49	221	23	937	89
8	BOJONG SARI LAMA	276	10	159	20	0	0	435	30
9	BOJONG SARI BARU	216	16	141	26	0	0	357	42
10	CURUG	231	27	0	0	0	0	231	27
11	PONDOK PETIR	508	15	0	0	0	0	508	15
12	SERUA	292	20	91	15	0	0	383	35
13	KEDAUNG	258	8	125	18	0	0	383	26
14	CINANGKA	408	17	43	19	0	0	451	36
<b>Jumlah</b>		<b>5.980</b>	<b>286</b>	<b>1.829</b>	<b>278</b>	<b>361</b>	<b>45</b>	<b>8.170</b>	<b>609</b>

Sumber : Pendais Kecamatan Sawangan



**Tabel : 4.06 Jumlah Murid dan Guru SLTP Negeri dan Swasta di Kecamatan Sawangan Tahun 1998**

No	Desa	Negeri		Swasta		Jumlah	
		Murid	Guru	Murid	Guru	Murid	Guru
(1)	(2)	(3)	(4)	(5)	(6)	(7)	(8)
1	DUREN MEKAR	0	0	0	0	0	0
2	DUREN SERIBU	501	34	0	0	501	34
3	PENGASIHAN	0	0	0	0	0	0
4	BEDAHAN	773	31	0	0	773	31
5	PASIR PUTIH	0	0	159	19	159	19
6	SAWANGAN BARU	0	0	496	17	496	17
7	SAWANGAN LAMA	0	0	517	52	517	52
8	BOJONG SARI LAMA	0	0	0	0	0	0
9	BOJONG SARI BARU	0	0	815	43	815	43
10	CURUG	0	0	164	18	164	18
11	PONDOK PETIR	0	0	345	37	345	37
12	SERUA	0	0	85	18	85	18
13	KEDAUNG	0	0	0	0	0	0
14	CINANGKA	0	0	510	36	510	36
<b>Jumlah</b>		<b>1.274</b>	<b>65</b>	<b>3.091</b>	<b>240</b>	<b>4.365</b>	<b>305</b>

Sumber : Sekolah yang bersangkutan

**Tabel : 4.07      Jumlah Murid dan Guru Sekolah Lanjutan Tingkat Atas  
Negeri dan Swasta di Kecamatan Sawangan  
Tahun 1998**

No	Desa	Negeri		Swasta		Jumlah	
		Murid	Guru	Murid	Guru	Murid	Guru
(1)	(2)	(3)	(4)	(5)	(6)	(7)	(8)
1	DUREN MEKAR	0	0	0	0	0	0
2	DUREN SERIBU	0	0	0	0	0	0
3	PENGASIHAN	0	0	0	0	0	0
4	BEDAHAN	0	0	0	0	0	0
5	PASIR PUTIH	0	0	0	0	0	0
6	SAWANGAN BARU	0	0	1.414	63	1.414	63
7	SAWANGAN LAMA	0	0	339	64	339	64
8	BOJONG SARI LAMA	0	0	0	0	0	0
9	BOJONG SARI BARU	0	0	321	142	321	142
10	CURUG	0	0	170	20	170	20
11	PONDOK PETIR	0	0	0	0	0	0
12	SERUA	0	0	0	0	0	0
13	KEDAUNG	0	0	0	0	0	0
14	CINANGKA	0	0	0	0	0	0
<b>Jumlah</b>		<b>0</b>	<b>0</b>	<b>2.244</b>	<b>289</b>	<b>2.244</b>	<b>289</b>

Sumber : Sekolah yang bersangkutan

**Tabel : 4.08** Jumlah Kelompok Belajar Paket  
di Kecamatan Sawangan  
Tahun 1998

No	Desa	Kelompok Belajar		Warga Belajar		Ukur Ujian		Murid
		Paket A	Paket B	Paket A	Paket B	Paket A	Paket B	Terbuka
1	DUREN MEKAR	0	0	0	0	0	0	0
2	DUREN SERIBU	0	1	0	43	0	0	0
3	PENGASIHAN	0	1	0	15	0	6	0
4	BEDAHAN	0	1	0	20	0	11	9
5	PASIR PUTIH	0	0	0	0	0	0	0
6	SAWANGAN BARU	0	0	0	0	0	0	12
7	SAWANGAN LAMA	1	1	10	15	0	0	0
8	BOJONG SARI LAMA	0	0	0	0	0	0	0
9	BOJONG SARI BARU	0	0	0	0	0	0	0
10	CURUG	0	0	0	0	0	0	19
11	PONDOK PETIR	0	0	0	0	0	0	0
12	SERUA	0	0	0	0	0	0	0
13	KEDAUNG	3	0	40	0	20	0	0
14	CINANGKA	0	0	0	0	0	0	0
<b>Jumlah</b>		<b>4</b>	<b>4</b>	<b>50</b>	<b>93</b>	<b>20</b>	<b>17</b>	<b>40</b>

Sumber : Diknas

**Tabel : 4.09 Jumlah Peserta Pendidikan Non Formal (Kursus) di Kecamatan Sawangan Tahun 1998**

No	Desa	Jahit	Bahasa	Komputer	Sablon	Bimbingan Belajar
(1)	(2)	(3)	(4)	(5)	(6)	(7)
1	DUREN MEKAR	0	0	0	0	0
2	DUREN SERIBU	0	0	0	0	0
3	PENGASIHAN	0	0	0	0	0
4	BEDAHAN	0	0	0	0	0
5	PASIR PUTIH	0	0	0	0	0
6	SAWANGAN BARU	0	0	0	0	0
7	SAWANGAN LAMA	68	0	0	10	20
8	BOJONG SARI LAMA	0	60	40	0	0
9	BOJONG SARI BARU	0	0	0	0	0
10	CURUG	0	0	0	0	0
11	PONDOK PETIR	0	0	0	0	0
12	SERUA	0	0	0	0	0
13	KEDAUNG	0	0	0	0	0
14	CINANGKA	0	0	0	0	0
<b>Jumlah</b>		<b>68</b>	<b>60</b>	<b>40</b>	<b>10</b>	<b>20</b>

Sumber : Dikmas

**Tabel : 4.10 Jumlah Remaja Putus Sekolah  
Kecamatan Sawangan  
Tahun 1998**

No	Desa	SD	SLTP	SLTA	Jumlah
(1)	(2)	(3)	(4)	(5)	(6)
1	DUREN MEKAR	4	1	1	6
2	DUREN SERIBU	6	2	3	11
3	PENGASIHAN	18	9	5	32
4	BEDAHAN	11	24	11	46
5	PASIR PUTIH	23	9	8	40
6	SAWANGAN BARU	6	8	7	21
7	SAWANGAN LAMA	14	27	14	55
8	BOJONG SARI LAMA	6	58	11	75
9	BOJONG SARI BARU	10	4	2	16
10	CURUG	15	2	3	20
11	PONDOK PETIR	10	5	4	19
12	SERUA	13	3	1	17
13	KEDAUNG	12	6	4	22
14	CINANGKA	6	3	3	12
<b>Jumlah</b>		<b>154</b>	<b>161</b>	<b>77</b>	<b>392</b>

Sumber : Dikmas

**Tabel : 4.11 Jumlah Penduduk Menurut Tingkat Pendidikan di Kecamatan Sawangan Tahun 1998**

No	Desa	Belum Tdk tamat		Tamat					Jumlah
		Sekolah	SD/ sederajat	SD	SLTP	SLTA	Aka- demi	Univer- sitas	
(1)	(2)	(3)	(4)	(5)	(6)	(7)	(8)	(9)	(10)
1	DUREN MEKAR	1.233	412	2.375	1.272	603	134	87	6.116
2	DUREN SERIBU	1.428	349	2.212	1.128	1.001	218	121	6.457
3	PENGASIHAN	2.032	2.182	2.799	1.081	316	11	7	8.428
4	BEDAHAN	1.973	1.077	2.918	1.217	518	82	16	7.801
5	PASIR PUTIH	1.492	1.105	3.306	1.721	621	136	59	8.440
6	SAWANGAN BARU	1.370	110	3.503	1.611	719	117	21	7.451
7	SAWANGAN LAMA	1.307	475	3.378	1.945	772	108	22	8.007
8	BOJONG SARI LAMA	1.892	1.272	2.556	1.919	343	33	13	8.028
9	BOJONG SARI BARU	1.921	1.216	2.601	1.236	329	32	14	7.349
10	CURUG	1.989	1.678	2.593	1.018	387	24	10	7.699
11	PONDOK PETIR	1.301	409	2.605	1.912	1.246	235	211	7.919
12	SERUA	1.539	771	2.626	1.210	317	38	14	6.515
13	KEDAUNG	1.385	863	1.907	1.091	439	92	67	5.844
14	CINANGKA	1.872	1.841	2.977	1.527	635	117	83	9.052
<b>Jumlah</b>		<b>22.734</b>	<b>13.760</b>	<b>38.356</b>	<b>19.888</b>	<b>8.246</b>	<b>1.377</b>	<b>745</b>	<b>105.106</b>

Sumber : Dikmas

---

## **V. Agama**

---

<https://magelangkab.bps.go.id>

**Tabel : 5.01** Jumlah Sarana Peribadatan  
di Kecamatan Sawangan  
Tahun 1998

No	Desa	Masjid	Langgar	Gereja	Pura	Wihara	Jumlah
(1)	(2)	(3)	(4)	(5)	(6)	(7)	(8)
1	DUREN MEKAR	4	10	0	0	0	14
2	DUREN SERIBU	3	11	0	0	0	14
3	PENGASIHAN	5	10	0	0	0	15
4	BEDAHAN	5	22	0	0	0	27
5	PASIR PUTIH	3	25	0	0	0	28
6	SAWANGAN BARU	3	13	0	0	0	16
7	SAWANGAN LAMA	6	22	0	0	0	28
8	BOJONG SARI LAMA	5	12	0	0	0	17
9	BOJONG SARI BARU	5	7	0	0	0	12
10	CURUG	4	12	0	0	0	16
11	PONDOK PETIR	7	5	1	0	0	13
12	SERUA	5	14	0	0	0	19
13	KEDAUNG	3	19	0	0	0	22
14	CINANGKA	6	13	0	0	0	19
<b>Jumlah</b>		<b>64</b>	<b>195</b>	<b>1</b>	<b>0</b>	<b>0</b>	<b>260</b>

Sumber : KUA Kecamatan Sawangan



Tabel : 5.02

Jumlah Nikah, Talak, Cerai dan Rujuk  
di Kecamatan Sawangan  
Tahun 1998

No	Desa	Nikah	Talak	Cerai	Rujuk	Jumlah
(1)	(2)	(3)	(4)	(5)	(6)	(7)
1	DUREN MEKAR	43	0	0	2	45
2	DUREN SERIBU	48	2	0	0	50
3	PENGASIHAN	54	0	0	0	54
4	BEDAHAN	93	1	0	4	98
5	PASIR PUTIH	105	0	0	0	105
6	SAWANGAN BARU	79	0	0	3	82
7	SAWANGAN LAMA	84	2	0	5	91
8	BOJONG SARI LAMA	79	4	0	1	84
9	BOJONG SARI BARU	59	1	0	1	61
10	CURUG	83	1	0	1	85
11	PONDOK PETIR	40	2	0	3	45
12	SERUA	52	0	0	2	54
13	KEDAUNG	69	1	0	4	74
14	CINANGKA	65	0	0	1	66
<b>Jumlah</b>		<b>953</b>	<b>14</b>	<b>0</b>	<b>27</b>	<b>994</b>

Sumber : KUA Kecamatan Sawangan

**Tabel : 5.03 Jumlah Penduduk Menurut Agama yang Dianut di Kecamatan Sawangan Tahun 1998**

No	Desa	Islam	Kristen				Lain-nya	Jumlah
			Ka- tolik	Pro- testan	Hin- du	Bu- dha		
(1)	(2)	(3)	(4)	(5)	(6)	(7)	(8)	(9)
1	DUREN MEKAR	6.081	7	10	11	3	4	6.116
2	DUREN SERIBU	6.399	15	17	10	10	6	6.457
3	PENGASIHAN	7.529	0	0	0	0	4	7.533
4	BEDAHAN	7.771	0	10	0	16	4	7.801
5	PASIR PUTIH	8.818	6	27	19	4	16	8.890
6	SAWANGAN BARU	7.409	17	9	0	11	5	7.451
7	SAWANGAN LAMA	7.976	6	11	0	10	4	8.007
8	BOJONG SARI LAMA	7.652	31	43	4	106	12	7.848
9	BOJONG SARI BARU	7.253	23	15	0	36	22	7.349
10	CURUG	7.622	6	30	0	16	25	7.699
11	PONDOK PETIR	7.700	48	52	7	71	32	7.910
12	SERUA	6.440	4	30	0	31	4	6.515
13	KEDAUNG	5.769	18	33	15	11	0	5.844
14	CINANGKA	7.173	17	7	0	10	8	7.215
<b>Jumlah</b>		<b>101.592</b>	<b>198</b>	<b>294</b>	<b>70</b>	<b>335</b>	<b>146</b>	<b>102.635</b>

Sumber : KUA Kecamatan Sawangan

---

## **VI. Kesehatan dan KB**

---

<https://magelangkab.dps.go.id>

**Tabel : 6.01** Jumlah Tempat Pelayanan Kesehatan Pemerintah  
di Kecamatan Sawangan  
Tahun 1998

No	Desa	Rumah Sakit	Puskas- mas	Pos Yandu	Pos KB	Balai Pengobatan	BKIA
(1)	(2)	(3)	(4)	(5)	(6)	(7)	(8)
1	DUREN MEKAR	0	0	5	1	0	0
2	DUREN SERIBU	0	1	6	1	0	1
3	PENGASIHAN	0	0	5	1	0	0
4	BEDAHAN	0	0	6	1	0	0
5	PASIR PUTIH	0	0	8	1	1	0
6	SAWANGAN BARU	0	0	6	1	0	0
7	SAWANGAN LAMA	0	1	6	1	0	1
8	BOJONG SARI LAMA	0	0	7	1	1	0
9	BOJONG SARI BARU	0	0	6	1	0	0
10	CURUG	0	0	6	1	0	0
11	PONDOK PETIR	0	1	6	1	0	1
12	SERUA	0	0	7	1	0	0
13	KEDAUNG	0	1	6	1	0	1
14	CINANGKA	0	0	6	1	1	0
<b>Jumlah</b>		<b>0</b>	<b>4</b>	<b>86</b>	<b>14</b>	<b>3</b>	<b>4</b>

Sumber : Puskesmas

**Tabel : 6.02** Jumlah Sarana Kesehatan Umum  
di Kecamatan Sawangan  
Tahun 1998

No	Desa	Apotik	Rumah Bersalin	Laboratorium Klinik	Praktek Dokter
(1)	(2)	(3)	(4)	(5)	(6)
1	DUREN MEKAR	0	0	0	0
2	DUREN SERIBU	1	1	0	2
3	PENGASIHAN	0	0	0	0
4	BEDAHAN	0	0	0	0
5	PASIR PUTIH	0	0	0	0
6	SAWANGAN BARU	0	0	0	2
7	SAWANGAN LAMA	0	2	0	2
8	BOJONG SARI LAMA	1	0	0	2
9	BOJONG SARI BARU	0	0	0	0
10	CURUG	0	0	0	0
11	PONDOK PETIR	1	1	1	4
12	SERUA	1	0	0	0
13	KEDAUNG	0	1	0	1
14	CINANGKA	0	0	0	0
<b>Jumlah</b>		<b>4</b>	<b>5</b>	<b>1</b>	<b>13</b>

Sumber : Puskesmas

**Tabel : 6.03                      Jumlah Tenaga Medis Profesional  
yang Tinggal di Desa di Kecamatan Sawangan  
Tahun 1998**

No	Desa	Dokter	Paramedis	Dukun Bayi	Jumlah
(1)	(2)	(3)	(4)	(5)	(6)
1	DUREN MEKAR	11	7	1	19
2	DUREN SERIBU	20	24	17	61
3	PENGASIHAN	0	4	2	6
4	BEDAHAN	0	3	5	8
5	PASIR PUTIH	0	7	4	11
6	SAWANGAN BARU	2	9	2	13
7	SAWANGAN LAMA	1	8	2	11
8	BOJONG SARI LAMA	4	7	6	17
9	BOJONG SARI BARU	2	3	2	7
10	CURUG	1	4	5	10
11	PONDOK PETIR	16	20	13	49
12	SERUA	1	5	1	7
13	KEDAUNG	4	5	0	9
14	CINANGKA	1	6	1	8
<b>Jumlah</b>		<b>63</b>	<b>112</b>	<b>61</b>	<b>236</b>

Sumber : P:iskemas

**Tabel : 6.04 Jumlah Tenaga Medis yang Tinggal di Desa di Kecamatan Sawangan Tahun 1998**

No	Desa	Dukun		Jumlah	
		Patah Tulang	Tukang Pijat		
(1)	(2)	(3)	(4)	(5)	(6)
1	DUREN MEKAR	1	1	1	3
2	DUREN SERIBU	3	1	0	4
3	PENGASIHAN	1	2	0	3
4	BEDAHAN	0	1	1	2
5	PASIR PUTIH	0	6	0	6
6	SAWANGAN BARU	1	2	0	3
7	SAWANGAN LAMA	0	2	0	2
8	BOJONG SARI LAMA	1	2	0	3
9	BOJONG SARI BARU	1	2	0	3
10	CURUG	1	3	2	6
11	PONDOK PETIR	1	3	1	5
12	SERUA	0	2	0	2
13	KEDAUNG	0	3	0	3
14	CINANGKA	0	1	0	1
<b>Jumlah</b>		<b>10</b>	<b>31</b>	<b>5</b>	<b>46</b>

Sumber : Puskesmas

Tabel : 6.05      Banyaknya Tenaga Medis yang Bekerja sebagai  
Pegawai Pemerintah di Puskesmas  
Kecamatan Sawangan Tahun 1998

Jenis Tenaga Medis	Puskesmas				Jumlah
	Sawangan	Duren Seribu	Cinangka	Pondok Petir	
(1)	(2)	(3)	(4)	(5)	(6)
Dokter Umum	2	1	2	1	6
Dokter Spesialis	0	0	0	0	0
Dokter Gigi	1	1	1	1	4
Apoteker	0	0	0	0	0
Bidan	5	5	5	5	20
Perawat	4	2	3	2	11
Penilik Kesehatan	0	0	0	0	0
Asisten Apoteker	0	0	0	0	0
Perawat Gigi	1	0	1	0	2
Sanitasi	1	1	1	0	3
Pejenang Kesehatan	0	0	0	1	1
Dukun Paraji	11	21	6	8	46
Lainnya	1	5	1	0	7
<b>Jumlah</b>	<b>26</b>	<b>36</b>	<b>20</b>	<b>18</b>	<b>100</b>

Sumber : Puskesmas yang bersangkutan



**Tabel : 6.06**                    **Banyaknya Pasien yang Datang Berobat ke Setiap Puskesmas di Kecamatan Sawangan Tahun 1998**

Bulan	Sawangan	Duren Seribu	Cinangka	Pondok Petir	Jumlah
(1)	(2)	(3)	(4)	(5)	(6)
Januari	2.512	570	710	463	4.255
Februari	2.403	584	672	554	4.213
Maret	2.915	647	993	537	5.092
April	2.729	715	984	559	4.987
Mei	2.605	627	927	545	4.704
Juni	2.670	719	1.042	524	4.955
Juli	2.368	636	845	561	4.410
Agustus	2.637	732	811	682	4.862
September	2.553	661	859	748	4.821
Oktober	2.305	662	758	675	4.400
Nopember	2.136	716	754	688	4.294
Desember	2.278	1.217	911	897	5.303
<b>Jumlah</b>	<b>30.111</b>	<b>8.486</b>	<b>10.266</b>	<b>7.433</b>	<b>56.296</b>

Sumber : Puskesmas yang bersangkutan

**Tabel : 6.07**      **Banyaknya Anak-anak yang Diimunisasi Dirinci  
Setiap Bulan dan Setiap Jenis Imunisasi  
di Puskesmas Sawangan Kecamatan Sawangan  
Tahun 1998**

Bulan	Banyaknya yang diimunisasi				Jumlah
	BCG	DPT	Polio	Campak	
(1)	(2)	(3)	(4)	(5)	(6)
Januari	110	114	139	101	464
Februari	114	114	143	101	472
Maret	92	99	170	112	473
April	93	105	97	96	391
Mei	98	111	113	91	413
Juni	80	59	61	61	261
Juli	101	91	104	94	390
Agustus	98	104	100	102	404
September	78	67	84	69	298
Oktober	99	89	101	86	375
Nopember	84	88	86	77	335
Desember	82	114	111	83	390
<b>Jumlah</b>	<b>1.129</b>	<b>1.155</b>	<b>1.309</b>	<b>1.073</b>	<b>4.666</b>

Sumber : Puskesmas Sawangan

Tabel : 6.08

Banyaknya Anak-anak yang Diimunisasi Dirinci  
Setiap Bulan dan Setiap Jenis Imunisasi  
di Puskesmas Pondok Petir Kecamatan Sawangan  
Tahun 1998

Bulan	Banyaknya yang diimunisasi				Jumlah
	BCG	DPT	Polio	Campak	
(1)	(2)	(3)	(4)	(5)	(6)
Januari	56	57	64	64	241
Februari	70	110	95	73	348
Maret	74	103	106	81	364
April	71	83	71	72	297
Mei	54	76	80	52	262
Juni	62	75	81	68	286
Juli	61	72	90	63	286
Agustus	64	68	73	68	273
September	53	68	61	65	247
Oktober	73	69	71	63	276
November	63	68	76	68	275
Desember	58	77	80	74	289
<b>Jumlah</b>	<b>759</b>	<b>926</b>	<b>948</b>	<b>811</b>	<b>3.444</b>

Sumber : Puskesmas Pondok Petir

**Tabel : 6.09      Banyaknya Anak-anak yang Diimunisasi Dirinci  
Setiap Bulan dan Setiap Jenis Imunisasi  
di Puskesmas Duren Seribu Kecamatan Sawangan  
Tahun 1998**

Bulan	Banyaknya yang diimunisasi				Jumlah
	BCG	DPT	Polio	Campak	
(1)	(2)	(3)	(4)	(5)	(6)
Januari	71	41	74	29	215
Februari	49	47	89	47	232
Maret	79	61	57	42	239
April	40	59	53	57	209
Mei	72	62	58	38	230
Juni	88	49	48	46	231
Juli	60	59	69	43	231
Agustus	84	65	75	57	281
September	42	59	69	40	210
Oktober	56	64	54	32	206
Nopember	45	53	49	54	201
Desember	54	72	50	31	207
<b>Jumlah</b>	<b>740</b>	<b>691</b>	<b>745</b>	<b>516</b>	<b>2.692</b>

Sumber : Puskesmas Duren Seribu

**Tabel : 6.10** Banyaknya Anak-anak yang Diimunisasi Dirinci Setiap Bulan dan Setiap Jenis Imunisasi di Puskesmas Cinangka Kecamatan Sawangan Tahun 1998

Bulan	Banyaknya yang diimunisasi				Jumlah
	BCG	DPT	Polio	Campak	
(1)	(2)	(3)	(4)	(5)	(6)
Januari	51	53	48	50	202
Februari	48	57	59	57	221
Maret	57	68	59	61	245
April	38	48	36	41	163
Mei	42	57	31	38	168
Juni	62	53	47	48	210
Juli	49	0	52	53	154
Agustus	60	67	60	58	245
September	46	55	47	46	194
Oktober	55	69	61	59	244
Nopember	60	76	68	67	271
Desember	58	57	52	61	228
<b>Jumlah</b>	<b>626</b>	<b>660</b>	<b>620</b>	<b>639</b>	<b>2,545</b>

Sumber : Puskesmas Cinangka

**Tabel : 6.11 Jumlah Pasangan Usia Subur Akseptor KB Menurut Jenis Alat Kontrasepsi yang Digunakan di Kecamatan Sawangan Tahun 1998**

No	Desa	Akseptor KB								Jumlah
		IUD	Pil	Sun- trik	Kon- dom	MOP	MOW	Im- plant	Obat Vaginal	
(1)	(2)	(3)	(4)	(5)	(6)	(7)	(8)	(9)	(10)	(11)
1	DUREN MEKAR	90	257	495	6	4	5	6	1	864
2	DUREN SERIBU	154	177	333	7	17	69	0	0	757
3	PENGASIHAN	12	273	566	1	4	16	0	0	872
4	BEDAHAN	41	369	506	3	12	9	0	0	940
5	PASIR PUTIH	52	432	566	0	63	16	29	0	1.158
6	SAWANGAN BARU	67	406	533	5	5	15	9	0	1.040
7	SAWANGAN LAMA	60	482	525	12	6	51	7	1	1.144
8	BOJONG SARI LAMA	46	348	630	4	20	19	12	0	1.079
9	BOJONG SARI BARU	38	368	729	0	1	12	4	0	1.152
10	CURUG	24	261	747	4	9	17	6	0	1.068
11	PONDOK PETIR	241	256	513	4	3	37	1	0	1.055
12	SERUA	16	169	628	5	1	8	4	2	833
13	KEDAUNG	38	297	561	0	4	17	6	0	923
14	CINANGKA	52	229	578	10	3	42	7	0	921
<b>Jumlah</b>		<b>931</b>	<b>4.324</b>	<b>7.910</b>	<b>61</b>	<b>152</b>	<b>333</b>	<b>91</b>	<b>4</b>	<b>13.806</b>

Sumber : PLKB

**Tabel : 6.12 Jumlah Pasangan Usia Subur Bukan Akseptor KB Menurut Alasannya di Kecamatan Sawangan Tahun 1998**

No	Desa	Hamil	Ingin Anak	Lainnya	Jumlah
(1)	(2)	(3)	(4)	(5)	(6)
1	DUREN MEKAR	47	0	0	47
2	DUREN SERIBU	29	0	0	29
3	PENGASIHAN	63	0	0	63
4	BEDAHAN	31	0	0	31
5	PASIR PUTIH	38	0	0	38
6	SAWANGAN BARU	91	0	0	91
7	SAWANGAN LAMA	85	0	0	85
8	BOJONG SARI LAMA	38	0	0	38
9	BOJONG SARI BARU	66	0	0	66
10	CURUG	70	0	0	70
11	PONDOK PETIR	44	0	0	44
12	SERUA	66	0	0	66
13	KEDAUNG	57	0	0	57
14	CINANGKA	71	0	0	71
<b>Jumlah</b>		<b>796</b>	<b>0</b>	<b>0</b>	<b>796</b>

Sumber : PLKB

Tabel : 6.13

Banyaknya Keluarga Pra Sejahtera dan  
Keluarga Sejahtera I di Kecamatan Sawangan  
Tahun 1998

No	Desa	Keluarga Pra Sejahtera	Keluarga Sejahtera I	Jumlah
(1)	(2)	(3)	(4)	(5)
1	DUREN MEKAR	112	235	347
2	DUREN SERIBU	39	364	403
3	PENGASIHAN	114	310	424
4	BEDAHAN	58	270	328
5	PASIR PUTIH	89	409	498
6	SAWANGAN BARU	233	358	591
7	SAWANGAN LAMA	43	407	450
8	BOJONG SARI LAMA	88	220	308
9	BOJONG SARI BARU	68	147	215
10	CURUG	112	263	375
11	PONDOK PETIR	106	560	666
12	SERUA	83	247	330
13	KEDAUNG	36	170	206
14	CINANGKA	102	554	656
<b>Jumlah</b>		<b>1.283</b>	<b>4.514</b>	<b>5.797</b>

Sumber : PLKB



---

## **VII. Pertanian**

---

<https://magelangkab.go.id>

Tabel : 7.01

**Jumlah Luas Lahan  
di Kecamatan Sawangan  
Tahun 1998**

(Ha)				
No	Desa	Lahan Sawah	Lahan Bukan Sawah	Jumlah
(1)	(2)	(3)	(4)	(5)
1	DUREN MEKAR	17	187,0	204,00
2	DUREN SERIBU	20	230,3	250,30
3	PENGASIHAN	15	311,8	326,80
4	BEDAHAN	55	544,2	599,20
5	PASIR PUTIH	63	481,0	544,00
6	SAWANGAN BARU	20	188,4	208,40
7	SAWANGAN LAMA	21	513,0	534,00
8	BOJONG SARI LAMA	23	152,8	175,80
9	BOJONG SARI BARU	42	114,8	156,80
10	CURUG	60	333,9	393,90
11	PONDOK PETIR	25	266,0	291,00
12	SERUA	5	284,1	289,10
13	KEDAUNG	11	249,0	260,00
14	CINANGKA	45	395,5	440,50
<b>Jumlah</b>		<b>422,0</b>	<b>4.251,8</b>	<b>4.673,80</b>

Sumber : KCD Pertanian

**Tabel : 7.02**  
**Jumlah Lahan Sawah**  
**di Kecamatan Sawangan**  
**Tahun 1998**

No	Desa	Irigasi			Tadah Hujan	Jumlah
		Irigasi Teknis	Setengah Teknis	Sederhana P.U.		
(1)	(2)	(3)	(4)	(5)	(6)	(7)
1	DUREN MEKAR	0	3	9	5	17
2	DUREN SERIBU	0	4	10	6	20
3	PENGASIHAN	0	5	6	4	15
4	BEDAHAN	0	15	16	24	55
5	PASIR PUTIH	43	20	0	0	63
6	SAWANGAN BARU	0	6	6	8	20
7	SAWANGAN LAMA	0	4	7	10	21
8	BOJONG SARI LAMA	0	8	9	6	23
9	BOJONG SARI BARU	0	19	14	9	42
10	CURUG	0	21	19	20	60
11	PONDOK PETIR	0	0	9	16	25
12	SERUA	0	0	5	0	5
13	KEDAUNG	0	0	4	7	11
14	CINANGKA	0	11	19	15	45
<b>Jumlah</b>		<b>43</b>	<b>116</b>	<b>133</b>	<b>130</b>	<b>422</b>

Sumber : KCD Pertanian

**Tabel : 7.03** Jumlah Tanah Bukan Sawah  
di Kecamatan Sawangan  
Tahun 1998

						(Ha)
No	Desa	Pekarangan	Kebun/ Tegalan	Empang	Lainnya	Jumlah
(1)	(2)	(3)	(4)	(5)	(6)	(7)
1	DUREN MEKAR	113	45	18,0	11,0	187,0
2	DUREN SERIBU	172	43	9,0	6,3	230,3
3	PENGASIHAN	124	163	5,3	19,5	311,8
4	BEDAHAN	244	273	9,3	17,9	544,2
5	PASIR PUTIH	251	203	6,0	21,0	481,0
6	SAWANGAN BARU	137	35	7,4	9,0	188,4
7	SAWANGAN LAMA	252	195	3,0	63,0	513,0
8	BOJONG SARI LAMA	82	31	6,5	33,3	152,8
9	BOJONG SARI BARU	70	36	2,6	6,2	114,8
10	CURUG	169	156	3,7	5,2	333,9
11	PONDOK PETIR	149	108	4,0	5,0	266,0
12	SERUA	164	103	1,5	15,6	284,1
13	KEDAUNG	158	83	2,6	5,4	249,0
14	CINANGKA	245	127	8,5	15,0	395,5
<b>Jumlah</b>		<b>2.330</b>	<b>1.601</b>	<b>87,4</b>	<b>233,4</b>	<b>4.251,8</b>

Sumber : KCD Pertanian

Tabel : 7.04

**Luas Panen Padi  
di Kecamatan Sawangan  
Tahun 1998**

(Ha)				
No	Desa	Padi Ladang	Padi Sawah	Jumlah
(1)	(2)	(3)	(4)	(5)
1	DUREN MEKAR	0	4	4
2	DUREN SERIBU	0	10	10
3	PENGASIHAN	0	12	12
4	BEDAHAN	0	130	130
5	PASIR PUTIH	0	163	163
6	SAWANGAN BARU	0	15	15
7	SAWANGAN LAMA	0	12	12
8	BOJONG SARI LAMA	0	23	23
9	BOJONG SARI BARU	0	79	79
10	CURUG	0	90	90
11	PONDOK PETIR	0	15	15
12	SERUA	0	5	5
13	KEDAUNG	0	9	9
14	CINANGKA	0	69	69
<b>Jumlah</b>		<b>0</b>	<b>636</b>	<b>636</b>

Sumber : KCD Pertanian

Tabel : 7.05

**Produksi Tanaman Padi  
dan Pedesaan di Kecamatan Sawangan  
Tahun 1998**

No	Desa	Hasil (Ton/Ha)	Produksi (Ton)
(1)	(2)	(3)	(4)
1	DUREN MEKAR	4,97	19,88
2	DUREN SERIBU	4,95	49,50
3	PENGASIHAN	4,98	59,76
4	BEDAHAN	5,91	768,30
5	PASIR PUTIH	5,96	971,48
6	SAWANGAN BARU	5,25	78,75
7	SAWANGAN LAMA	5,23	62,76
8	BOJONG SARI LAMA	5,11	117,48
9	BOJONG SARI BARU	5,89	463,31
10	CURUG	5,85	526,50
11	PONDOK PETIR	5,63	84,45
12	SERUA	5,38	26,91
13	KEDAUNG	5,15	46,35
14	CINANGKA	5,80	400,20
<b>Jumlah</b>		<b>76,06</b>	<b>3.675,63</b>

Sumber : KCD Pertanian

Tabel : 7.06

**Luas Panen Palawija  
di Kecamatan Sawangan  
Tahun 1998**

(Ha)					
No	Desa	Jagung	Ubi kayu	Ubi jalar	Kacang tanah
(1)	(2)	(3)	(4)	(5)	(6)
1	DUREN MEKAR	4	8	0,0	0
2	DUREN SERIBU	8	7	2,8	2
3	PENGASIHAN	13	30	5,4	5
4	BEDAHAN	41	67	2,1	22
5	PASIR PUTIH	38	61	2,0	21
6	SAWANGAN BARU	9	19	1,1	2
7	SAWANGAN LAMA	11	18	1,6	3
8	BOJONG SARI LAMA	11	14	1,7	2
9	BOJONG SARI BARU	16	22	3,2	14
10	CURUG	21	38	5,5	16
11	PONDOK PETIR	11	24	4,1	3
12	SERUA	9	19	3,6	2
13	KEDAUNG	8	16	0,0	2
14	CINANGKA	18	28	2,8	6
<b>Jumlah</b>		<b>218</b>	<b>371</b>	<b>35,9</b>	<b>100</b>

Sumber : KCD Pertanian

Tabel : 7.07

Produksi Palawija  
di Kecamatan Sawangan  
Tahun 1998

(Ton)					
No	Desa	Jagung	Ubi kayu	Ubi jalar	Kacang tanah
(1)	(2)	(3)	(4)	(5)	(6)
1	DUREN MEKAR	4	8	0,0	0
2	DUREN SERIBU	8	7	2,8	2
3	PENGASIHAN	13	30	5,4	5
4	BEDAHAN	41	67	2,1	22
5	PASIR PUTIH	38	61	2,0	21
6	SAWANGAN BARU	9	19	1,1	2
7	SAWANGAN LAMA	11	18	1,6	3
8	BOJONG SARI LAMA	11	14	1,7	2
9	BOJONG SARI BARU	16	22	3,2	14
10	CURUG	21	38	5,5	16
11	PONDOK PETIR	11	24	4,1	3
12	SERUA	9	19	3,6	2
13	KEDAUNG	8	16	0,0	2
14	CINANGKA	18	28	2,8	6
Jumlah		218	371	35,0	100

Sumber : KCD Pertanian



Tabel : 7.08

**Luas Panen Sayur-sayuran  
di Kecamatan Sawangan  
Tahun 1998**

(Ha)					
No	Desa	Kacang Panjang	Ketimun	Cabe	Terung
(1)	(2)	(3)	(4)	(5)	(6)
1	DUREN MEKAR	1,1	0,3	0,0	0,7
2	DUREN SERIBU	0,8	0,9	0,0	0,0
3	PENGASIHAN	0,9	0,5	0,0	0,5
4	BEDAHAN	2,8	1,4	1,1	1,2
5	PASIR PUTIH	4,2	2,8	1,2	2,4
6	SAWANGAN BARU	1,0	0,7	0,5	0,6
7	SAWANGAN LAMA	1,0	0,6	0,6	0,7
8	BOJONG SARI LAMA	0,8	0,0	0,0	1,8
9	BOJONG SARI BARU	1,1	1,0	1,1	2,1
10	CURUG	3,0	1,7	1,4	2,0
11	PONDOK PETIR	1,3	0,5	0,7	1,4
12	SERUA	1,4	0,5	0,0	1,2
13	KEDAUNG	0,5	0,0	0,0	0,5
14	CINANGKA	2,5	2,6	0,3	1,6
<b>Jumlah</b>		<b>22,4</b>	<b>13,5</b>	<b>6,9</b>	<b>16,7</b>

Sumber : KCD Pertanian

Tabel : 7.09

Produksi Sayur-sayuran  
di Kecamatan Sawangan  
Tahun 1998

(Ton)					
No	Desa	Kacang Panjang	Ketimun	Cabe	Terung
(1)	(2)	(3)	(4)	(5)	(6)
1	DUREN MEKAR	2,0	1,2	0,0	2,0
2	DUREN SERIBU	1,6	2,8	0,0	0,0
3	PENGASIHAN	2,3	1,0	0,0	2,5
4	BEDAHAN	7,7	5,8	2,3	8,9
5	PASIR PUTIH	9,4	10,3	2,7	10,6
6	SAWANGAN BARU	1,7	2,6	1,0	2,4
7	SAWANGAN LAMA	2,4	2,2	1,0	2,3
8	BOJONG SARI LAMA	1,3	0,0	0,0	2,9
9	BOJONG SARI BARU	3,1	4,6	2,7	2,6
10	CURUG	6,8	6,4	2,3	7,8
11	PONDOK PETIR	3,0	1,1	1,2	3,6
12	SERUA	2,4	1,0	0,0	3,2
13	KEDAUNG	1,1	0,0	0,0	2,0
14	CINANGKA	5,4	8,2	2,0	4,3
Jumlah		50,2	47,2	15,2	55,1

Sumber : KCD Pertanian

Tabel : 7.10

Produksi Buah-buahan  
di Kecamatan Sawangan  
Tahun 1998

					(Ton)
No	Desa	Rambutan	Durian	Duku	Jambu biji
(1)	(2)	(3)	(4)	(5)	(6)
1	DUREN MEKAR	16,6	16,6	2,2	0,0
2	DUREN SERIBU	16,4	15,7	1,9	0,0
3	PENGASIHAN	20,9	18,6	3,3	2,0
4	BEDAHAN	33,7	23,7	5,1	5,2
5	PASIR PUTIH	32,3	20,34	4,0	6,3
6	SAWANGAN BARU	25,8	9,6	1,4	0,0
7	SAWANGAN LAMA	20,1	10,1	2,2	0,0
8	BOJONG SARI LAMA	17,4	9,6	2,6	0,0
9	BOJONG SARI BARU	10,8	7,3	3,4	0,0
10	CURUG	30,6	20,4	2,5	1,5
11	PONDOK PETIR	28,3	19,7	2,6	1,8
12	SERUA	30,2	16,6	3,1	1,6
13	KEDAUNG	14,1	20,4	1,0	0,0
14	CINANGKA	19,5	18,6	2,8	1,0
<b>Jumlah</b>		<b>516,7</b>	<b>227,24</b>	<b>38,1</b>	<b>19,4</b>

Sumber : KCD Pertanian

Tabel : 7.10  
(lanjutan)Produksi Buah-buahan  
di Kecamatan Sawangan  
Tahun 1998

					(Ton)
No	Desa	Jambu bol	Pepaya	Pisang	Lainnya
		(7)	(8)	(9)	(10)
1	DUREN MEKAR	1,7	2,2	2,5	10,4
2	DUREN SERIBU	1,6	2,3	2,7	11,2
3	PENGASIHAN	8,1	5,1	3,0	21,6
4	BEDAHAN	31,6	40,3	4,7	33,3
5	PASIR PUTIH	40,7	37,6	5,5	36,2
6	SAWANGAN BARU	3,8	3,2	3,8	20,1
7	SAWANGAN LAMA	2,7	2,1	4,3	21,3
8	BOJONG SARI LAMA	4,3	3,9	4,1	7,8
9	BOJONG SARI BARU	2,0	3,5	2,5	8,9
10	CURUG	2,1	3,8	4,4	20,5
11	PONDOK PETIR	0,0	3,2	3,7	17,8
12	SERUA	2,5	4,4	3,0	16,6
13	KEDAUNG	0,0	1,6	3,2	11,1
14	CINANGKA	2,7	8,4	3,1	21,0
<b>Jumlah</b>		<b>103,8</b>	<b>121,6</b>	<b>50,5</b>	<b>257,8</b>

Sumber : KCD Pertanian

**Tabel : 7.11 Luas Panen Buah-buahan  
di Kecamatan Sawangan  
Tahun 1998**

(pohon)									
No	Desa	Ram- butan	Du- rian	Duku	Jambu biji	Jambu bol	Pe- paya	Pi- sang	Lain- nya
(1)	(2)	(3)	(4)	(5)	(6)	(7)	(8)	(9)	(10)
1	DUREN MEKAR	701	300	123	0	818	1.300	1.600	4.100
2	DUREN SERIBU	623	302	127	0	746	1.417	1.900	5.600
3	PENGASIHAN	515	427	204	160	1.517	2.100	2.243	9.100
4	BEDAHAN	816	614	267	417	4.650	20.000	2.500	12.000
5	PASIR PUTIH	817	718	254	725	5.800	13.000	3.402	16.000
6	SAWANGAN BARU	617	147	130	0	1.400	1.210	2.100	1.011
7	SAWANGAN LAMA	546	136	138	0	1.300	1.300	2.407	12.000
8	BOJONG SARI LAMA	418	180	140	0	3.507	3.200	1.000	16.000
9	BOJONG SARI BARU	324	182	128	0	3.602	3.100	1.123	17.000
10	CURUG	683	700	129	115	1.200	4.100	3.400	20.000
11	PONDOK PETIR	720	611	143	241	0	3.117	2.403	27.000
12	SERUA	818	603	236	217	1.620	3.400	2.200	20.000
13	KEDAUNG	610	718	100	0	0	1.310	1.910	20.000
14	CINANGKA	632	712	141	100	1.400	11.000	3.600	0
<b>Jumlah</b>		<b>8.840</b>	<b>6.350</b>	<b>2.260</b>	<b>1.975</b>	<b>27.560</b>	<b>69.554</b>	<b>31.788</b>	<b>179.811</b>

Sumber : KCD Pertanian

**Tabel : 7.12 Panjang Sungai  
di Kecamatan Sawangan  
Tahun 1998**

( Km)					
No	Desa	S. Angke V		S. Pasang- grahan	S. Enggram
		Primer	Sekunder	Primer	Sekunder
(1)	(2)	(3)	(4)	(5)	(6)
1	DUREN MEKAR	3	0	0	0
2	DUREN SERIBU	5	0	0	0
3	PENGASHAN	0	0	0	0
4	BEDAHAN	0	0	0	0
5	PASIR PUTIH	0	0	0	0
6	SAWANGAN BARU	0	1,4	0	2
7	SAWANGAN LAMA	2	0	0	2
8	BOJONG SARI LAMA	0	0	0	0
9	BOJONG SARI BARU	0	0	0	0
10	CURUG	0	2	0	0
11	PONDOK PETIR	0	0	0	0
12	SERUA	2	0	0	0
13	KEDAUNG	0	0	0	0
14	CINANGKA	0	3	0	3
<b>Jumlah</b>		<b>12</b>	<b>6,4</b>	<b>0</b>	<b>7</b>

Sumber : PU Pengairan

Tabel : 7.13 Jumlah Sarana Pengairan  
di Kecamatan Sawangan  
Tahun 1998

No	Desa	Waduk	Bendungan	Talang	Sadap Pintu Air	Jumlah
(1)	(2)	(3)	(4)	(5)	(6)	(7)
1	DUREN MEKAR	0	0	0	1	1
2	DUREN SERIBU	0	0	0	1	1
3	PENGASIHAN	1	0	0	1	2
4	BEDAHAN	0	0	0	1	1
5	PASIR PUTIH	0	0	0	1	1
6	SAWANGAN BARU	0	0	0	1	1
7	SAWANGAN LAMA	0	1	0	1	2
8	BOJONG SARI LAMA	1	0	0	2	3
9	BOJONG SARI BARU	0	0	0	0	0
10	CURUG	0	0	0	3	3
11	PONDOK PETIR	0	0	0	1	1
12	SERUA	0	0	0	1	1
13	KEDAUNG	0	0	0	0	0
14	CINANGKA	0	0	2	0	2
<b>Jumlah</b>		<b>2</b>	<b>1</b>	<b>2</b>	<b>14</b>	<b>19</b>

Sumber : PU Pengairan

**Tabel : 7.14**                      **Jumlah Ternak Besar  
di Kecamatan Sawangan  
Tahun 1998**

No	Desa	Kerbau	Kuda	Sapi Potong	Sapi Perah
(1)	(2)	(3)	(4)	(5)	(6)
1	DUREN MEKAR	15	0	8	0
2	DUREN SERIBU	11	0	10	0
3	PENGASIHAN	30	0	17	0
4	BEDAHAN	29	0	29	0
5	PASIR PUTIH	21	0	31	0
6	SAWANGAN BARU	0	11	10	6
7	SAWANGAN LAMA	0	0	16	0
8	BOJONG SARI LAMA	7	0	8	11
9	BOJONG SARI BARU	11	0	17	10
10	CURUG	26	3	31	0
11	PONDOK PETIR	9	0	18	0
12	SERUA	10	0	20	0
13	KEDAUNG	6	10	11	7
14	CINANGKA	8	4	18	0
<b>Jumlah</b>		<b>183</b>	<b>28</b>	<b>244</b>	<b>34</b>

Sumber : PPL Peternakan



**Tabel : 7.15**                      **Jumlah Ternak Kecil**  
**di Kecamatan Sawangan**  
**Tahun 1998**

No	Desa	Kambing	Domba	Babi
(1)	(2)	(3)	(4)	(5)
1	DUREN MEKAR	91	41	0
2	DUREN SERIBU	47	56	0
3	PENGASIHAN	306	71	0
4	BEDAHAN	317	112	0
5	PASIR PUTIH	283	138	0
6	SAWANGAN BARU	61	24	0
7	SAWANGAN LAMA	48	21	0
8	BOJONG SARI LAMA	58	61	0
9	BOJONG SARI BARU	62	116	0
10	CURUG	144	56	0
11	PONDOK PETIR	83	41	0
12	SERUA	125	123	0
13	KEDAUNG	71	20	0
14	CINANGKA	112	51	0
<b>Jumlah</b>		<b>1.808</b>	<b>931</b>	<b>0</b>

Sumber : PPL Peternakan

Tabel : 7.16 Jumlah Ternak Unggas  
di Kecamatan Sawangan  
Tahun 1998

(000 ekor)

No	Desa	Ayam Ras Petelur	Ayam Ras Pedaging	Ayam Kampung	Itik/ Unggas
(1)	(2)	(3)	(4)	(5)	(6)
1	DUREN MEKAR	0	100	3	0,2
2	DUREN SERIBU	0	0	4	0,2
3	PENGASIHAN	0	30	4	0,4
4	BEDAHAN	0	0	6	0,6
5	PASIR PUTIH	0	60	7	0,7
6	SAWANGAN BARU	0	120	4	0,1
7	SAWANGAN LAMA	0	0	4	0,1
8	BOJONG SARI LAMA	0	0	2	0,2
9	BOJONG SARI BARU	0	0	3	0,2
10	CURUG	0	0	6	0,4
11	PONDOK PETIR	0	0	4	0,2
12	SERUA	200	0	5	0,2
13	KEDAUNG	0	0	2	0,2
14	CINANGKA	0	100	4	0,4
<b>Jumlah</b>		<b>200</b>	<b>410</b>	<b>58</b>	<b>4,1</b>

Sumber : PPL Peternakan

**Tabel : 7.17** Jumlah Perusahaan/Usaha Sektor Pertanian  
di Kecamatan Sawangan  
Tahun 1998

No	Desa	Ayam Ras Petelur	Ayam Ras Boiler	Ikan Hias	Tanaman Hias
(1)	(2)	(3)	(4)	(5)	(6)
1	DUREN MEKAR	0	6	0	4
2	DUREN SERIBU	0	6	0	4
3	PENGASIHAN	0	3	0	3
4	BEDAHAN	0	2	0	1
5	PASIR PUTIH	0	3	0	1
6	SAWANGAN BARU	0	5	0	6
7	SAWANGAN LAMA	0	5	1	4
8	BOJONG SARI LAMA	0	0	0	3
9	BOJONG SARI BARU	1	0	1	3
10	CURUG	0	0	0	2
11	PONDOK PETIR	0	0	0	2
12	SERUA	1	0	0	2
13	KEDAUNG	0	0	2	1
14	CINANGKA	0	3	0	4
<b>Jumlah</b>		<b>2</b>	<b>33</b>	<b>4</b>	<b>40</b>

Sumber : Desa yang bersangkutan

Tabel : 7.18

Jumlah Perusahaan Pemotongan Hewan  
di Kecamatan Sawangan  
Tahun 1998

No	Desa	Pemotongan		Jumlah
		Ayam	Sapi/Kerbau	
(1)	(2)	(3)	(4)	(5)
1	DUREN MEKAR	0	0	0
2	DUREN SERIBU	0	0	0
3	PENGASIHAN	0	0	0
4	BEDAKAN	0	0	0
5	PASIR PUTIH	0	0	0
6	SAWANGAN BARU	1	0	1
7	SAWANGAN LAMA	0	0	0
8	BOJONG SARI LAMA	0	0	0
9	BOJONG SARI BARU	0	0	0
10	CURUG	0	1	1
11	PONDOK PETIR	0	0	0
12	SERUA	0	0	0
13	KEDAUNG	0	0	0
14	CINANGKA	0	0	0
<b>Jumlah</b>		<b>1</b>	<b>1</b>	<b>2</b>

Sumber : Desa yang bersangkutan

**Tabel : 7.19** Jumlah Petani Tanaman dan Kontak Tani di Kecamatan Sawangan Tahun 1998

No	Desa	Petani	Kontak Tani Pemula	Kontak Tani Lanjut	Kontak Tani Madya
(1)	(2)	(3)	(4)	(5)	(6)
1	DUREN MEKAR	104	0	3	0
2	DUREN SERIBU	139	4	0	0
3	PENGASIHAN	83	1	0	0
4	BEDAHAN	126	3	1	0
5	PASIR PUTIH	157	0	1	2
6	SAWANGAN BARU	67	1	1	0
7	SAWANGAN LAMA	79	2	1	0
8	BOJONG SARI LAMA	34	0	1	0
9	BOJONG SARI BARU	112	2	0	1
10	CURUG	135	3	0	1
11	PONDOK PETIR	61	0	1	0
12	SERUA	168	3	0	1
13	KEDAUNG	76	0	2	0
14	CINANGKA	256	3	0	1
<b>Jumlah</b>		<b>1.597</b>	<b>22</b>	<b>11</b>	<b>6</b>

Sumber : KCD Pertanian

---

## **VIII. Sosial**

---

<https://magelangkab.kps.go.id>

**Tabel : 8.01** Jumlah Penderita Cacat di Kecamatan Sawangan Tahun 1998

No	Desa	Cacat Tubuh	Tuna Netra	Cacat Mental	Tuna Wicara	Jumlah
(1)	(2)	(3)	(4)	(5)	(6)	(7)
1	DUREN MEKAR	0	3	1	0	4
2	DUREN SERIBU	0	2	1	0	3
3	PENGASIHAN	4	1	1	9	15
4	BEDAHAN	3	2	2	5	12
5	PASIR PUTIH	1	5	1	3	10
6	SAWANGAN BARU	3	2	1	1	7
7	SAWANGAN LAMA	3	2	2	2	9
8	BOJONG SARI LAMA	3	1	0	2	6
9	BOJONG SARI BARU	2	0	0	1	3
10	CURUG	2	1	0	1	4
11	PONDOK PETIR	0	3	0	3	6
12	SERUA	0	3	0	1	4
13	KEDAUNG	1	1	1	2	5
14	CINANGKA	2	2	0	1	5
<b>Jumlah</b>		<b>24</b>	<b>28</b>	<b>10</b>	<b>31</b>	<b>93</b>

Sumber : Dinas Sosial

**Tabel : 8.02                    Jumlah Organisasi Sosial Kemasyarakatan  
di Kecamatan Sawangan  
Tahun 1998**

No	Desa	LKMD	PKK	Karang Taruna	Lainnya	Jumlah
(1)	(2)	(3)	(4)	(5)	(6)	(7)
1	DUREN MEKAR	1	1	1	1	4
2	DUREN SERIBU	1	1	1	1	4
3	PENGASIHAN	1	1	1	0	3
4	BEDAHAN	1	1	1	0	3
5	PASIR PUTIH	1	1	1	0	3
6	SAWANGAN BARU	1	1	1	0	3
7	SAWANGAN LAMA	1	1	1	0	3
8	BOJONG SARI LAMA	1	1	1	0	3
9	BOJONG SARI BARU	1	1	1	0	3
10	CURUG	1	1	1	0	3
11	PONDOK PETIR	1	1	1	0	3
12	SERUA	1	1	1	0	3
13	KEDAUNG	1	1	1	0	3
14	CINANGKA	1	1	1	1	4
<b>Jumlah</b>		<b>14</b>	<b>14</b>	<b>14</b>	<b>3</b>	<b>45</b>

Sumber : Dinas Sosial



**Tabel : 8.03**                    **Jumlah Sarana Olah Raga  
di Kecamatan Sawangan  
Tahun 1998**

No	Desa	Sepak Bola	Bola Volley	Bulu Tangkis	Tenis Meja
(1)	(2)	(3)	(4)	(5)	(6)
1	DUREN MEKAR	1	3	3	3
2	DUREN SERIBU	1	4	3	2
3	PENGASIHAN	1	3	3	2
4	BEDAHAN	3	4	2	1
5	PASIR PUTIH	1	5	4	1
6	SAWANGAN BARU	1	5	5	4
7	SAWANGAN LAMA	1	4	3	4
8	BOJONG SARI LAMA	1	1	1	1
9	BOJONG SARI BARU	1	1	1	1
10	CURUG	2	3	5	2
11	PONDOK PETIR	2	3	8	12
12	SERUA	2	3	4	2
13	KEDAUNG	1	1	1	2
14	CINANGKA	1	5	5	4
<b>Jumlah</b>		<b>19</b>	<b>45</b>	<b>48</b>	<b>41</b>

Sumber : Desa yang bersangkutan

Tabel : 8.03  
(lanjutan)

Jumlah Sarana Olah Raga  
di Kecamatan Sawangan  
Tahun 1998

No	Desa	Bola	Tenis	Kotam	Golf	Jumlah
		Basket	Lapangan	Renang		
		(7)	(8)	(9)	(10)	(11)
1	DUREN MEKAR	0	0	0	0	10
2	DUREN SERIBU	2	2	0	0	14
3	PENGASIHAN	0	0	0	0	9
4	BEDAHAN	2	1	1	0	14
5	PASIR PUTIH	0	1	0	0	12
6	SAWANGAN BARU	1	0	0	0	16
7	SAWANGAN LAMA	2	1	1	1	17
8	BOJONG SARI LAMA	0	0	1	1	6
9	BOJONG SARI BARU	1	1	1	0	7
10	CURUG	0	1	0	0	13
11	PONDOK PETIR	2	1	0	0	28
12	SERUA	0	0	0	0	11
13	KEDAUNG	0	1	0	0	6
14	CINANGKA	1	0	0	0	16
<b>Jumlah</b>		<b>11</b>	<b>9</b>	<b>4</b>	<b>2</b>	<b>179</b>

Sumber : Desa yang bersangkutan

**Tabel : 8.04** Jumlah Group Kesenian  
di Kecamatan Sawangan  
Tahun 1998

No	Desa	Orkes/ Band	Wayang	Kosidah	Jumlah
(1)	(2)	(3)	(4)	(5)	(6)
1	DUREN MEKAR	0	0	2	2
2	DUREN SERIBU	0	0	1	1
3	PENGASIHAN	0	0	0	0
4	BEDAHAN	0	0	6	6
5	PASIR PUTIH	0	0	6	6
6	SAWANGAN BARU	0	0	4	4
7	SAWANGAN LAMA	1	0	6	7
8	BOJONG SARI LAMA	0	0	3	3
9	BOJONG SARI BARU	1	0	3	4
10	CURUG	0	0	2	2
11	PONDOK PETIR	0	0	2	2
12	SERUA	0	0	2	2
13	KEDAUNG	0	0	3	3
14	CINANGKA	0	0	4	4
<b>Jumlah</b>		<b>2</b>	<b>0</b>	<b>44</b>	<b>46</b>

Sumber : Desa yang bersangkutan

Tabel : 8.05

Jumlah Sarana Yatim Piatu  
di Kecamatan Sawangan  
Tahun 1998

No	Desa	Banyaknya	Banyak Murid
(1)	(2)	(3)	(4)
1	DUREN MEKAR	0	0
2	DUREN SERIBU	0	0
3	PENGASIHAN	0	0
4	BEDAHAN	0	0
5	PASIR PUTIH	0	0
6	SAWANGAN BARU	0	0
7	SAWANGAN LAMA	2	142
8	BOJONG SARI LAMA	0	0
9	BOJONG SARI BARU	0	0
10	CURUG	1	17
11	PONDOK PETIR	1	112
12	SERUA	0	0
13	KEDAUNG	0	0
14	CINANGKA	1	92
<b>Jumlah</b>		<b>5</b>	<b>363</b>

Sumber : Dinas Sosial

Tabel : 8.06

Banyaknya Pelanggan Surat Kabar dan Majalah  
di Kecamatan Sawangan  
Tahun 1998

No	Desa	Surat Kabar	Majalah
(1)	(2)	(3)	(4)
1	DUREN MEKAR	317	48
2	DUREN SERIBU	1.123	416
3	PENGASIHAN	17	9
4	BEDAHAN	216	32
5	PASIR PUTIH	627	112
6	SAWANGAN BARU	194	30
7	SAWANGAN LAMA	218	42
8	BOJONG SARI LAMA	214	19
9	BOJONG SARI BARU	203	17
10	CURUG	41	6
11	PONDOK PETIR	1.416	323
12	SERUA	219	10
13	KEDAUNG	628	112
14	CINANGKA	817	103
<b>Jumlah</b>		<b>6.250</b>	<b>1.279</b>

Sumber : Desa yang bersangkutan

---

## **IX. Industri**

---

<https://magelangkab.bps.go.id>

**Tabel : 9.01**                      **Jumlah Industri Rumah Tangga  
di Kecamatan Sawangan  
Tahun 1998**

No	Desa	Tahu/ Tempe	Kerupuk	Tikar	Tapai/ Singkong	Batako
(1)	(2)	(3)	(4)	(5)	(6)	(7)
1	DUREN MEKAR	0	0	0	0	0
2	DUREN SERIBU	1	1	0	0	1
3	PENGASIHAN	0	0	16	10	2
4	BEDAHAN	2	0	10	121	1
5	PASIR PUTIH	2	0	11	126	2
6	SAWANGAN BARU	0	1	0	0	1
7	SAWANGAN LAMA	0	0	0	0	1
8	BOJONG SARI LAMA	1	1	8	0	1
9	BOJONG SARI BARU	0	1	6	0	1
10	CURUG	2	1	31	0	2
11	PONDOK PETIR	0	3	25	0	1
12	SERUA	3	3	10	0	2
13	KEDAUNG	0	2	0	0	1
14	CINANGKA	0	2	0	0	1
<b>Jumlah</b>		<b>11</b>	<b>15</b>	<b>117</b>	<b>257</b>	<b>17</b>

Sumber : Desa yang bersangkutan

**Tabel : 9.01 Jumlah Industri Rumah Tangga  
(lanjutan) di Kecamatan Sawangan  
Tahun 1998**

No	Desa	Perabot	Minuman	Makanan	Lainnya	Jumlah
		Rumah Tangga				
		(8)	(9)	(10)	(11)	(12)
1	DUREN MEKAR	2	0	0	1	3
2	DUREN SERIBU	3	0	1	2	9
3	PENGASIHAN	3	0	0	3	34
4	BEDAHAN	3	0	0	1	138
5	PASIR PUTIH	3	1	0	2	147
6	SAWANGAN BARU	4	0	1	8	15
7	SAWANGAN LAMA	6	4	0	8	19
8	BOJONG SARI LAMA	2	0	4	6	23
9	BOJONG SARI BARU	3	0	0	3	14
10	CURUG	3	0	0	3	42
11	PONDOK PETIR	4	0	2	3	38
12	SERUA	2	0	0	4	24
13	KEDAUNG	2	0	1	6	12
14	CINANGKA	3	0	0	1	7
<b>Jumlah</b>		<b>43</b>	<b>5</b>	<b>9</b>	<b>51</b>	<b>525</b>

Sumber : Desa yang bersangkutan



Tabel : 9.02

**Jumlah Industri Besar Sedang dan Tenaga Kerja  
Dirinci Menurut Desa di Kecamatan Sawangan  
Tahun 1998**

No	Desa	Jumlah Industri	
		Besar	Sedang
(1)	(2)	(3)	(4)
1	DUREN MEKAR	0	0
2	DUREN SERIBU	0	0
3	PENGASIHAN	0	0
4	BEDAHAN	0	0
5	PASIR PUTIH	0	0
6	SAWANGAN BARU	0	1
7	SAWANGAN LAMA	0	1
8	BOJONG SARI LAMA	1	4
9	BOJONG SARI BARU	0	1
10	CURUG	1	0
11	PONDDK PETIR	0	0
12	SERUA	0	1
13	KEDAUNG	3	4
14	CINANGKA	1	0
<b>Jumlah</b>		<b>6</b>	<b>12</b>

Sumber : Desa yang bersangkutan

**Tabel : 9.03 Jumlah Industri Besar Sedang dan Tenaga Kerja Dirinci Menurut Kelompok Industri di Kecamatan Sawangan Tahun 1998**

No	Jenis Industri	Jumlah	Tenaga Kerja
(1)	(2)	(3)	(4)
1	Industri Makanan Minuman dan Tembakau	4	216
2	Industri Pakaian Jadi dan Kulit	4	1.311
3	Industri Kayu dan Barang-barang dari Kayu Termasuk Alat-alat dari Kayu	4	289
4	Industri Kertas, Barang-barang dari Kertas, Percetakan, Penerbitan	1	36
5	Industri Kimia dan Barang-barang dari Kimia, Petroleum, Batubara, Karet dan Barang-barang Industri dari Plastik	0	
6	Industri Bahan Galian Bukan Logam	1	42
7	Industri Logam Dasar	1	81
8	Industri Barang dari Logam Mesin dan Peralatannya	1	58
9	Industri Pengolahan lainnya	2	287
<b>Jumlah</b>		<b>18</b>	<b>2.320</b>

Sumber : Desa yang bersangkutan

---

## **X. Perhubungan**

---

<https://magelangkab.kps.go.id>

**Tabel : 10.01 Panjang Jalan Menurut Jenis Permukaan  
di Kecamatan Sawangan  
Tahun 1998**

						(Km)
No	Desa	Aspal	Kerikil	Tanah	Tidak Dirinci	Jumlah
(1)	(2)	(3)	(4)	(5)	(6)	(7)
1	DUREN MEKAR	25	13	21	0	59
2	DUREN SERIBU	34	12	17	0	63
3	PENGASIHAN	13	9	21	0	43
4	BEDAHAN	36	10	22	0	68
5	PASIR PUTIH	21	7	11	0	39
6	SAWANGAN BARU	12	4	13	0	29
7	SAWANGAN LAMA	23	6	17	0	46
8	BOJONG SARI LAMA	22	5	19	0	46
9	BOJONG SARI BARU	17	14	10	0	41
10	CURUG	19	9	21	0	49
11	PONDOK PETIR	36	13	14	0	63
12	SERUA	19	7	12	0	38
13	KEDAUNG	21	9	11	0	41
14	CINANGKA	19	10	31	0	60
<b>Jumlah</b>		<b>317</b>	<b>128</b>	<b>240</b>	<b>0</b>	<b>685</b>

Sumber : Desa yang bersangkutan

**Tabel : 10.02 Jumlah Kendaraan Bermotor Menurut Jenisnya di Kecamatan Sawangan Tahun 1998**

No	Desa	Bus	Truk	Sedan	Bemo	Angkutan (Colt)	Sepeda Motor
(1)	(2)	(3)	(4)	(5)	(6)	(7)	(8)
1	DUREN MEKAR	1	3	107	0	252	207
2	DUREN SERIBU	7	2	112	0	264	214
3	PENGASIHAN	0	0	3	0	35	92
4	BEDAHAN	0	0	12	0	49	141
5	PASIR PUTIH	0	0	46	0	112	136
6	SAWANGAN BARU	1	6	9	0	52	121
7	SAWANGAN LAMA	2	3	10	0	47	129
8	BOJONG SARI LAMA	137	10	42	0	133	142
9	BOJONG SARI BARU	1	3	21	0	71	123
10	CURUG	9	3	8	0	49	111
11	PONDOK PETIR	5	4	211	0	313	146
12	SERUA	31	25	14	0	46	110
13	KEDAUNG	12	7	31	0	62	116
14	CINANGKA	0	3	12	0	66	127
<b>Jumlah</b>		<b>206</b>	<b>69</b>	<b>638</b>	<b>0</b>	<b>1.551</b>	<b>1.915</b>

Sumber : Desa yang bersangkutan

**Tabel : 10.03** Jumlah Kendaraan Tidak Bermotor Menurut Jenisnya  
di Kecamatan Sawangan  
Tahun 1998

No	Desa	Delman	Beca	Sepeda
(1)	(2)	(3)	(4)	(5)
1	DUREN MEKAR	0	36	51
2	DUREN SERIBU	0	31	25
3	PENGASIHAN	0	0	47
4	BEDAHAN	0	0	60
5	PASIR PUTIH	0	0	72
6	SAWANGAN BARU	0	0	33
7	SAWANGAN LAMA	0	5	46
8	BOJONG SARI LAMA	0	0	51
9	BOJONG SARI BARU	0	0	64
10	CURUG	2	0	87
11	PONDOK PETIR	0	61	110
12	SERUA	0	0	114
13	KEDAUNG	0	0	93
14	CINANGKA	0	0	41
<b>Jumlah</b>		<b>2</b>	<b>133</b>	<b>894</b>

Sumber : Desa yang bersangkutan

**Tabel : 10.04** Jumlah Sarana Telekomunikasi menurut Jenisnya di Kecamatan Sawangan Tahun 1998

No	Desa	Kantor Pos	Wartel	Pemancar
(1)	(2)	(3)	(4)	(5)
1	DUREN MEKAR	0	1	0
2	DUREN SERIBU	0	2	0
3	PENGASIHAN	0	0	0
4	BEDAHAN	0	0	0
5	PASIR PUTIH	0	0	0
6	SAWANGAN BARU	0	0	0
7	SAWANGAN LAMA	0	1	0
8	BOJONG SARI LAMA	1	1	1
9	BOJONG SARI BARU	0	0	0
10	CURUG	0	1	0
11	PONDOK PETIR	1	2	0
12	SERUA	0	1	0
13	KEDAUNG	0	1	0
14	CINANGKA	0	1	0
<b>Jumlah</b>		<b>2</b>	<b>11</b>	<b>1</b>

Sumber : Desa yang bersangkutan

**Tabel : 10.05      Banyaknya Jenis Komunikasi menurut Jenisnya  
di Kecamatan Sawangan  
Tahun 1998**

No	Desa	Telepon	Radio	Televisi
(1)	(2)	(3)	(4)	(5)
1	DUREN MEKAR	226	316	725
2	DUREN SERIBU	312	343	814
3	PENGASIHAN	46	207	402
4	BEDAHAN	122	229	482
5	PASIR PUTIH	252	317	712
6	SAWANGAN BARU	112	201	943
7	SAWANGAN LAMA	129	189	931
8	BOJONG SARI LAMA	127	283	806
9	BOJONG SARI BARU	134	296	621
10	CURUG	46	180	313
11	PONDDOK PETIR	483	812	1.112
12	SERUA	112	174	464
13	KEDAUNG	218	228	418
14	CINANGKA	116	107	624
<b>Jumlah</b>		<b>2.435</b>	<b>3.882</b>	<b>9.367</b>

Sumber : Desa yang bersangkutan



**Tabel : 10.06**                      **Banyaknya Jembatan Menurut Jenisnya  
di Kecamatan Sawangan  
Tahun 1998**

No	Desa	Beton	Besi	Bambu/ Kayu	Jumlah
(1)	(2)	(3)	(4)	(5)	(6)
1	DUREN MEKAR	6	0	0	6
2	DUREN SERIBU	6	0	0	6
3	PENGASIHAN	4	0	0	4
4	BEDAHAN	6	0	2	8
5	PASIR PUTIH	6	0	2	8
6	SAWANGAN BARU	7	0	0	7
7	SAWANGAN LAMA	7	0	0	7
8	BOJONG SARI LAMA	6	0	0	6
9	BOJONG SARI BARU	5	0	0	5
10	CURUG	4	0	0	4
11	PONDOK PETIR	6	0	0	6
12	SERUA	4	0	0	4
13	KEDAUNG	5	0	0	5
14	CINANGKA	4	0	2	6
<b>Jumlah</b>		<b>76</b>	<b>0</b>	<b>6</b>	<b>82</b>

Sumber : Desa yang bersangkutan

**Tabel : 10.07 Jumlah Surat Pos Paket dan Paket yang Diterima dan Dikirim Kantor Pos di Kecamatan Sawangan Tahun 1998**

No	Jenis Surat	Diterima Dari			Dikirim ke		
		Dalam Negeri	Luar Negeri	Jumlah	Dalam Negeri	Luar Negeri	Jumlah
(1)	(2)	(3)	(4)	(5)	(6)	(7)	(8)
1	Surat Pos Biasa	1.687.917	16.602	1.704.519	463.817	12.551	476.368
2	Surat Pos Tercatat	4.664	4.909	9.573	4.510	2.610	7.120
3	Surat Pos Bebas Port	0	0	0	0	0	0
4	Pos Paket Biasa	2.606	0	2.606	3.284	7	3.291
5	Pos Paket Kilat	1.323	144	1.467	2.363	32	2.395
<b>Jumlah</b>		<b>1.696.510</b>	<b>21.655</b>	<b>1.718.165</b>	<b>473.974</b>	<b>15.200</b>	<b>489.174</b>

Sumber : Kantor Pos & Giro Kec. Sawangan

**Tabel : 10.08      Jumlah Pendapatan Pos dan Giro  
di Kecamatan Sawangan  
Tahun 1998**

No	Sumber Pendapatan	Tahun 1998
(1)	(2)	(3)
1	Penjualan Benda Pos	327.356.150
2	Bea Pos Paket	67.385.338
3	Bea Wesel Pos	122.176.125
4	Tabungan Negara	2.841.137.545
5	Bea Giro dan Cek Pos	597.500
6	Lain-lain	0
<b>Jumlah</b>		<b>3.358.652.658</b>

Sumber : Kantor Pos & Giro Kec. Sawangan

**Tabel : 10.09      Data Produksi Kantor Pos dan Giro  
di Kecamatan Sawangan  
Tahun 1998**

No	Jenis Produksi	Jumlah Produksi	Nilai Produksi (Rp)
(1)	(2)	(3)	(4)
1	Wesel Kirim	28.018	4.278.079.738
2	Wesel Bayar	6.855	118.514.972
3	Setoran Giro Pos	6.182	2.355.944.426
4	Bayar Giro Pos	386	4.167.235.859
5	Pembayaran Tabanas	6.714	2.614.764.337
<b>Jumlah</b>		<b>48.155</b>	<b>13.534.539.332</b>

Sumber : Kantor Pos & Giro Kec. Sawangan

---

## **XI. Keuangan**

---

<https://magelangkab.kps.go.id>

**Tabel : 11.01 Target dan Realisasi Penerimaan PBB Dirinci Per Desa di Kecamatan Sawangan Tahun 1998**

No	Desa	Target (000)	Realisasi (000)	Persentase
	(2)	(3)	(4)	(5)
1	DUREN MEKAR	57.658	20.488	35,53
2	DUREN SERIBU	73.010	29.888	40,94
3	PENGASIHAN	64.854	9.162	14,13
4	BEDAHAN	75.048	22.468	29,94
5	PASIR PUTIH	92.992	7.385	7,94
6	SAWANGAN BARU	39.988	12.156	30,40
7	SAWANGAN LAMA	54.453	32.604	59,88
8	BOJONG SARI LAMA	40.616	11.769	28,98
9	BOJONG SARI BARU	23.376	11.668	49,91
10	CURUG	87.710	1.532	1,75
11	PONDOK PETIR	79.353	32.865	41,42
12	SERUA	37.518	15.557	41,47
13	KEDAUNG	44.025	15.062	34,21
14	CINANGKA	65.011	20.630	31,73
<b>Jumlah</b>		<b>835.612</b>	<b>243.234</b>	<b>29,11</b>

Sawangan : Pemerintahan Kecamatan Sawangan

**Tabel : 11.02      Jumlah Lembaga Keuangan  
di Kecamatan Sawangan  
Tahun 1998**

No	Desa	Bank	B P R	L P K	Jumlah
(1)	(2)	(3)	(4)	(5)	(6)
1	DUREN MEKAR	0	1	0	1
2	DUREN SERIBU	0	0	0	0
3	PENGASIHAN	0	0	0	0
4	BEDAHAN	0	0	0	0
5	PASIR PUTIH	0	0	0	0
6	SAWANGAN BARU	0	0	0	0
7	SAWANGAN LAMA	0	0	1	1
8	BOJONG SARI LAMA	1	0	0	1
9	BOJONG SARI BARU	0	1	0	1
10	CURUG	0	0	0	0
11	PONDDOK PETIR	0	0	0	0
12	SERUA	0	0	0	0
13	KEDAUNG	0	0	0	0
14	CINANGKA	0	0	0	0
<b>Jumlah</b>		<b>1</b>	<b>2</b>	<b>1</b>	<b>4</b>

Sumber : Desa yang bersangkutan

**Tabel : 11.03      Jumlah Koperasi Menurut Jenisnya  
di Kecamatan Sawangan  
Tahun 1998**

No	Desa	K U D	Lainnya		Jumlah
			Berbadan Hukum	Belum Ber- badan Hukum	
(1)	(2)	(3)	(4)	(5)	(6)
1	DUREN MEKAR	0	0	0	0
2	DUREN SERIBU	0	0	0	0
3	PENGASIHAN	0	0	0	0
4	BEDAHAN	0	0	1	1
5	PASIR PUTIH	0	0	0	0
6	SAWANGAN BARU	0	0	1	1
7	SAWANGAN LAMA	0	1	1	2
8	BOJONG SARI LAMA	0	2	1	3
9	BOJONG SARI BARU	1	2	0	3
10	CURUG	0	0	0	0
11	PONDOK PETIR	0	0	1	1
12	SERUA	0	0	1	1
13	KEDAUNG	0	0	1	1
14	CINANGKA	0	0	0	0
<b>Jumlah</b>		<b>1</b>	<b>5</b>	<b>7</b>	<b>13</b>

Sumber : Desa yang bersangkutan



**Tabel : 11.04                    Banyaknya Anggota Koperasi  
di Kecamatan Sawangan  
Tahun 1998**

No	Desa	Anggota	Pengurus	Pekerja
(1)	(2)	(3)	(4)	(5)
1	DUREN MEKAR	0	0	0
2	DUREN SERIBU	0	0	0
3	PENGASIHAN	0	0	0
4	BEDAHAN	124	5	2
5	PASIR PUTIH	0	0	0
6	SAWANGAN BARU	43	5	2
7	SAWANGAN LAMA	812	10	6
8	BOJONG SARI LAMA	612	16	6
9	BOJONG SARI BARU	734	16	4
10	CURUG	0	0	0
11	PONDOK PETIR	81	5	4
12	SERUA	76	5	2
13	KEDAUNG	51	4	0
14	CINANGKA	0	0	0
<b>Jumlah</b>		<b>2.533</b>	<b>66</b>	<b>3</b>

Sumber : Desa yang bersangkutan

**Tabel : 11.05      Jumlah Sarana Pemasaran  
di Kecamatan Sawangan  
Tahun 1998**

No	Desa	Pasar	Kios	Warung	Toko	Lainnya	Jumlah
(1)	(2)	(3)	(4)	(5)	(6)	(7)	(8)
1	DUREN MEKAR	0	2	117	18	7	144
2	DUREN SERIBU	0	4	105	27	10	146
3	PENGASIHAN	0	0	29	2	2	33
4	BEDAHAN	0	0	38	3	2	43
5	PASIR PUTIH	0	0	36	5	4	45
6	SAWANGAN BARU	0	0	30	6	7	43
7	SAWANGAN LAMA	0	0	41	7	7	55
8	BOJONG SARI LAMA	0	4	112	31	17	164
9	BOJONG SARI BARU	0	0	73	26	12	111
10	CURUG	0	2	31	7	4	44
11	PONDOK PETIR	1	6	126	52	23	208
12	SERUA	0	0	36	12	7	55
13	KEDAUNG	0	2	72	20	11	105
14	CINANGKA	0	2	47	11	9	69
<b>Jumlah</b>		<b>1</b>	<b>22</b>	<b>893</b>	<b>227</b>	<b>122</b>	<b>1.265</b>

Sumber : Desa yang bersangkutan

**Tabel : 11.06 Rata-rata Harga Sembilan Bahan Pokok  
di Kecamatan Sawangan  
Tahun 1998**

No	Bulan	Beras (Kg)	Ikan Asin (Kg)	Minyak Goreng (Liter)	Gula Pasir (Kg)	Garam batang (100 Gr)	Minyak Tanah (Liter)	Sabun Cuci (Btg)	Textil (Meter)	Kain Batik (Helai)
(1)	(2)	(3)	(4)	(5)	(6)	(7)	(8)	(9)	(10)	(11)
1	Januari	3.000	15.000	7.000	4.000	200	400	600	15.000	25.000
2	Februari	3.000	15.000	7.000	4.000	200	400	600	15.000	25.000
3	Maret	3.000	15.000	7.000	4.000	200	400	600	15.000	25.000
4	April	3.000	14.500	7.000	4.000	200	400	650	15.000	25.000
5	Mei	2.700	14.500	6.000	4.500	200	450	650	16.000	25.000
6	Juni	2.700	14.500	6.000	4.500	200	450	650	16.000	25.000
7	Juli	2.600	14.500	5.000	4.000	200	450	650	16.000	27.000
8	Agustus	2.600	14.000	5.000	4.000	200	450	650	17.000	27.000
9	September	2.600	14.000	4.000	4.000	200	450	650	17.000	30.000
10	Oktober	2.600	13.000	4.000	4.500	200	450	650	17.000	30.000
11	November	2.500	13.000	4.000	4.500	200	450	650	17.000	30.000
12	Desember	2.500	13.000	4.000	4.500	200	450	700	17.000	30.000

Sumber : Pasar terdekat

---

## **XII. Lain-lain**

---

<https://magelangkab.bps.go.id>

**Tabel : 12.01      Penduduk Yang Bekerja Menurut Jenis Pekerjaan  
di Kecamatan Sawangan  
Tahun 1998**

No	Desa	Pertambangan		Industri	Listrik	
		Pertanian	& Peggalian		Gas Air	Konstruksi
(1)	(2)	(3)	(4)	(5)	(6)	(7)
1	DUREN MEKAR	371	83	136	21	72
2	DUREN SERIBU	301	262	110	34	101
3	PENGASIHAN	676	0	41	6	81
4	BEDAHAN	918	0	48	2	112
5	PASIR PUTIH	831	9	64	8	41
6	SAWANGAN BARU	363	0	136	17	120
7	SAWANGAN LAMA	381	0	143	26	116
8	BOJONG SARI LAMA	361	0	146	8	97
9	BOJONG SARI BARU	270	0	132	11	112
10	CURUG	742	0	88	2	71
11	PONDOK PETIR	418	0	244	50	108
12	SERUA	316	22	111	41	93
13	KEDAUNG	325	0	241	8	112
14	CINANGKA	376	0	223	10	108
<b>Jumlah</b>		<b>6.649</b>	<b>376</b>	<b>1.863</b>	<b>244</b>	<b>1.344</b>

Sumber : Desa yang bersangkutan

**Tabel : 12.01 Penduduk Yang Bekerja Menurut Jenis Pekerjaan  
(Lanjutan) di Kecamatan Sawangan  
Tahun 1998**

No	Desa	Perdagangan		Lembaga		Lainnya	Jumlah
		Hotel dan Restoran	Angku tan	Keuangan Lainnya	Jasa- Jasa		
(1)	(2)	(3)	(4)	(5)	(6)	(7)	(8)
1	DUREN MEKAR	616	381	51	356	112	2.199
2	DUREN SERIBU	652	337	44	223	107	2.171
3	PENGASIHAN	318	228	8	207	62	1.627
4	BEDAHAN	402	314	14	192	84	2.086
5	PASIR PUTIH	531	230	11	202	91	2.018
6	SAWANGAN BARU	683	264	22	214	163	1.982
7	SAWANGAN LAMA	714	282	27	298	186	2.173
8	BOJONG SARI LAMA	507	401	34	264	81	1.899
9	BOJONG SARI BARU	413	313	25	227	92	1.595
10	CURUG	316	286	10	178	72	1.765
11	PONDOK PETIR	869	764	61	364	112	2.990
12	SERUA	518	403	36	205	64	1.809
13	KEDAUNG	468	361	31	314	81	1.941
14	CINANGKA	491	177	28	218	97	1.728
<b>Jumlah</b>		<b>7.498</b>	<b>4.741</b>	<b>402</b>	<b>3.462</b>	<b>1.404</b>	<b>27.983</b>

Sumber : Desa yang bersangkutan

**Tabel : 12.02** Jumlah Penerangan Rumah Tangga Menurut Jenisnya  
di Kecamatan Sawangan  
Tahun 1998

No	Desa	Listrik	Bukan Listrik	Jumlah
(1)	(2)	(3)	(4)	(5)
1	DUREN MEKAR	1.782	219	2.001
2	DUREN SERIBU	1.042	211	1.253
3	PENGASIHAN	1.119	372	1.491
4	BEDAHAN	2.468	409	2.877
5	PASIR PUTIH	1.457	369	1.826
6	SAWANGAN BARU	1.396	111	1.507
7	SAWANGAN LAMA	1.424	124	1.548
8	BOJONG SARI LAMA	1.386	238	1.624
9	BOJONG SARI BARU	1.252	257	1.509
10	CURUG	1.306	416	1.722
11	PONDOK PETIR	1.556	313	1.869
12	SERUA	1.081	275	1.356
13	KEDAUNG	1.354	256	1.610
14	CINANGKA	1.342	149	1.491
<b>Jumlah</b>		<b>19.965</b>	<b>3.719</b>	<b>23.684</b>

Sumber : Desa yang bersangkutan

**Tabel : 12.03      Jumlah Rumah Tangga Pengguna Bahan Bakar  
di Kecamatan Sawangan  
Tahun 1998**

No	Desa	Kayu	Kompur	Gas	Jumlah
(1)	(2)	(3)	(4)	(5)	(6)
1	DUREN MEKAR	125	1.137	864	2.126
2	DUREN SERIBU	43	398	812	1.253
3	PENGASIHAN	716	673	102	1.491
4	BEDAHAN	1.071	1.001	805	2.877
5	PASIR PUTIH	202	901	723	1.826
6	SAWANGAN BARU	221	951	335	1.507
7	SAWANGAN LAMA	219	967	367	1.553
8	BOJONG SARI LAMA	259	1.201	164	1.624
9	BOJONG SARI BARU	347	1.041	121	1.509
10	CURUG	809	768	145	1.722
11	PONDOK PETIR	224	998	647	1.869
12	SERUA	393	624	339	1.356
13	KEDAUNG	289	999	322	1.610
14	CINANGKA	273	870	348	1.491
<b>Jumlah</b>		<b>5.191</b>	<b>12.529</b>	<b>6.094</b>	<b>23.814</b>

Sumber : Desa yang bersangkutan



Tabel : 12.04

**Jumlah Rumah Tangga Pemakai Sumber Air Minum  
di Kecamatan Sawangan  
Tahun 1998**

No	Desa	Sumur Gali	Sumur Pompa	Jumlah
(1)	(2)	(3)	(4)	(5)
1	DUREN MEKAR	1.000	1.001	2.001
2	DUREN SERIBU	689	584	1.273
3	PENGASIHAN	928	563	1.491
4	BEDAHAN	1.065	1.012	2.077
5	PASIR PUTIH	929	897	1.826
6	SAWANGAN BARU	885	622	1.507
7	SAWANGAN LAMA	872	688	1.560
8	BOJONG SARI LAMA	906	718	1.624
9	BOJONG SARI BARU	860	649	1.509
10	CURUG	1.000	722	1.722
11	PONDOK PETIR	768	1.101	1.869
12	SERUA	751	605	1.356
13	KEDAUNG	683	927	1.610
14	CINANGKA	790	701	1.491
<b>Jumlah</b>		<b>12.126</b>	<b>10.790</b>	<b>22.916</b>

Sumber : Desa yang bersangkutan

**Tabel : 12.05** Jumlah Sumber Mata Air  
di Kecamatan Sawangan  
Tahun 1998

No	Desa	Mata Air	Setu	Jumlah
(1)	(2)	(3)	(4)	(5)
1	DUREN MEKAR	1	0	1
2	DUREN SERIBU	0	0	0
3	PENGASIHAN	1	0	1
4	BEDAHAN	2	0	2
5	PASIR PUTIH	1	0	1
6	SAWANGAN BARU	2	0	2
7	SAWANGAN LAMA	1	1	2
8	BOJONG SARI LAMA	1	1	2
9	BOJONG SARI BARU	1	1	2
10	CURUG	1	1	2
11	PONDOK PETIR	0	0	0
12	SERUA	0	0	0
13	KEDAUNG	0	0	0
14	CINANGKA	0	0	0
<b>Jumlah</b>		<b>11</b>	<b>4</b>	<b>15</b>

Sumber : Desa yang bersangkutan

**Tabel : 12.06** Jumlah Sarana Rekreasi  
di Kecamatan Sawangan  
Tahun 1998

No	Desa	Hotel	Restoran	Rumah Makan	Pemancingan	Jumlah
(1)	(2)	(3)	(4)	(5)	(6)	(7)
1	DUREN MEKAR	0	0	4	0	4
2	DUREN SERIBU	0	2	8	1	11
3	PENGASIHAN	0	0	0	0	0
4	BEDAHAN	0	0	0	0	0
5	PASIR PUTIH	0	0	0	0	0
6	SAWANGAN BARU	0	0	0	1	1
7	SAWANGAN LAMA	1	1	7	0	9
8	BOJONG SARI LAMA	0	2	14	2	18
9	BOJONG SARI BARU	0	0	10	1	11
10	CURUG	0	0	6	1	7
11	PONDOK PETIR	0	1	6	1	8
12	SERUA	0	1	6	0	7
13	KEDAUNG	0	2	12	0	14
14	CINANGKA	0	1	3	1	5
<b>Jumlah</b>		<b>1</b>	<b>10</b>	<b>76</b>	<b>8</b>	<b>95</b>

Sumber : Desa yang bersangkutan

**Tabel : 12.07      Jumlah Keanggotaan Pramuka Menurut Tingkatannya  
di Kecamatan Sawangan  
Tahun 1998**

No	Desa	Siaga	Penggalang	Pengak	Pandega
(1)	(2)	(3)	(4)	(5)	(6)
1	DUREN MEKAR	45	60	1	0
2	DUREN SERIBU	40	70	2	0
3	PENGASIHAN	45	50	0	0
4	BEDAHAN	50	85	0	0
5	PASIR PUTIH	45	80	5	1
6	SAWANGAN BARU	45	120	30	2
7	SAWANGAN LAMA	60	140	35	2
8	BOJONG SARI LAMA	75	125	5	1
9	BOJONG SARI BARU	60	90	4	1
10	CURUG	45	75	2	1
11	PONDOK PETIR	65	120	3	0
12	SERUA	50	90	0	0
13	KEDAUNG	40	70	0	0
14	CINANGKA	45	80	5	1
<b>Jumlah</b>		<b>710</b>	<b>1.255</b>	<b>92</b>	<b>9</b>

Sumber : Kwartir Pramuka

---

# Lampiran

---

<https://magelangkab.bps.go.id>

Lampiran : 1

Daftar Nama Kepala Desa dan Sekretaris Desa  
di Kecamatan Sawangan  
Tahun 1998

No	Desa	Kepala Desa	Sekretaris Desa
(1)	(2)	(3)	(4)
1	DUREN MEKAR	Tb. Adung M. Syodik *)	A. Chotib
2	DUREN SERIBU	Wahyudin	Ahmad Sobari
3	PENGASIHAN	Ramli, BA *)	Hambali
4	BEDAHAN	Nalih Safrudin	Jainudin
5	PASIR PUTIH	Abd. Rojak	H. Usman
6	SAWANGAN BARU	Mukli Kusnadi	Dedeh Ruyatna
7	SAWANGAN LAMA	Suhari	-
8	BOJONG SARI LAMA	Amat Kemin	Dede Hidayat
9	BOJONG SARI BARU	Imron Abd. Rohim	Nawawih, B.Sc
10	CURUG	Marfudin *)	-
11	PONDOK PETIR	Bahrudin	A. Subandi
12	SERUA	H.M. Naalih	Drs. H. Hamzah
13	KEDAUNG	H. Sanian	H. Azhar H.M
14	CINANGKA	M. Niin	M. Naasan

Ket : \*) Penjabat

Sumber : Desa yang bersangkutan

## Lampiran : 2

Daftar Nama Dinas/Instansi/Jawatan Dirinci  
Menurut Jenisnya, Pimpinan, dan Jabatannya  
di Kecamatan Sawangan Tahun 1998

No	Nama Dinas/Instansi/Jawatan	Nama Pimpinan	Jabatan
(1)	(2)	(3)	(4)
1	Pemerintah Kecamatan Sawangan	H. B. Wachyudi, S.IP, MBA, M.M	Camat
2	Komando Rayon Militer Kec. Sawangan	Achmat Syair	Komandan
3	Komando Sektor Kepolisian	M Kosim	Kepala
4	Kantor Urusan Agama	H. Mansur	Kepala
5	Jawatan Penerangan	Drs. U. Hidayat	Jupen
6	Kantor Departemen Pendidikan dan Kebudayaan	Hj. Sri Aryani P	Kepala
7	Kantor Dinas Pendidikan dan Kebudayaan	Drs. Yayat Hidayat	Kepala
8	Dinas Pertanian	Drs. Yayat Hidayat	KDL
9	Mantri Statistik Kec. Sawangan	Abdul Hamid	Mantri
10	Dinas Kesehatan		
	a. Puskesmas Sawangan	dr. Afri Yetty	Kepala
	b. Puskesmas Duren Seribu	dr. Gunardi Effendi	Kepala
	c. Puskesmas Kedaung	dr. Umi Sadiyah	Kepala
	d. Puskesmas Pondok Petir	dr. Sabarina Purba	Kepala
11	PENDAIS		
	a. Wilayah I	H. Amung S.	Penilik
	a. Wilayah II	Drs. Tihamah	Penilik
	a. Wilayah III	H. Amung S.	Penilik
	a. Wilayah IV	H. Umi Kulsum	Penilik
12	Dinas Pegairan	Emuk Sonip	Pengamat
13	Dinas Penerangan Agama Islam	H. Sadeli Djamhari	Penilik
14	BRI Unit Ds. Sawangan	Rukman	Kepala
15	Dinas Peternakan	Udin Samsudin	KDL
16	Pos & Giro	Aries Gunadi	Kepala
17	PLKB Kecamatan Sawangan	Ir. Ati Irapati Dewi	Kepala
18	Dinas Sosial	Maka M.	PSK

ampiran : 3

**Daftar Nama Perusahaan Besar/Sedang  
Dirinci Menurut Jenisnya dan Banyaknya Pekerja  
di Kecamatan Sawangan Tahun 1998**

Nama Perusahaan	Lokasi	Jenis Produksi	Banyaknya Pekerja
(2)	(3)	(4)	(5)
Warna Warni	Kedaung	Reklame	78
Lido Bakery	Bojongsari	Roti	34
Mandarin Bakery	Bojongsari	Roti	23
PT Arta Baja	Bojongsari	Furniture dari besi	40
PT. Catur Grya Naradipa	Curug	Furniture/interior	292
Dani Jaya	Sawangan	Krupuk	28
CV. Tanamas Industry & Co.	Bojongsari	Meubel Rotan	265
CV. Darmaco Jaya	Kedaung	Beus Beton	20
Fifty Nine Galery	Kedaung	Barang Ukiran	47
PT. Hanindo Delta	Kedaung	Garment	350
Indo Pasific Sea Treasure	Kedaung	Assesoris dari Krang	114
Kayu Industri	Kedaung	Kayu Gergajian	23
krupuk Curug	Curug	Krupuk	24
PT. Trion Aneka Utama	Kedaung	Barang logam yang dilas	35
PT. Pradita Irota Garment	Kedaung	Garment	645
<b>Jumlah</b>			

Sumber : Kecamatan Sawangan