

STATISTIK JASA AKOMODASI

Provinsi Kalimantan Tengah

2019



**BADAN PUSAT STATISTIK
PROVINSI KALIMANTAN TENGAH**

STATISTIK JASA AKOMODASI

Provinsi Kalimantan Tengah

2019

<https://kalteng.bps.go.id>

**STATISTIK JASA AKOMODASI
PROVINSI KALIMANTAN TENGAH 2019**

ISBN : 978-602-5671-94-4
Nomor Publikasi : 62540.2005
Katalog : 8403004.62
Ukuran Buku : 14,8 x 21 cm
Jumlah Halaman : xii + 30 halaman

Naskah dan Infografis:

Bidang Statistik Distribusi

Penyunting:

Bidang Statistik Distribusi

Gambar Kulit dan Tata Letak:

Bidang Statistik Distribusi

Bidang Integrasi Pengolahan dan Diseminasi Statistik

Diterbitkan oleh:

© Badan Pusat Statistik Provinsi Kalimantan Tengah

Dicetak oleh:

CV. APP Digital Printing

Dilarang mengumumkan, mendistribusikan, mengomunikasikan, dan/atau menggandakan sebagian atau seluruh isi buku ini untuk tujuan komersial tanpa izin tertulis dari Badan Pusat Statistik

TIM PENYUSUN

Penanggung jawab Umum

Yomin Tofri

Koordinator Teknis

Bambang Supriono

Penyusun Naskah

Ellen Lelian Mehrani

Editor

Bambang Supriono

Budi Wibowo

Koordinator Perwajahan

Muhammad Said

Tata Letak

Grasela Novita Trifosa

Infografis dan Gambar Kulit

Ellen Lelian Mehrani

KATA PENGANTAR

Publikasi Statistik Jasa Akomodasi Provinsi Kalimantan Tengah 2019, merupakan publikasi yang diterbitkan secara berkala setiap tahun, oleh Badan Pusat Statistik (BPS) Provinsi Kalimantan Tengah. Data statistik yang disajikan merupakan hasil kompilasi dari data Survei Tingkat Hunian Kamar Hotel, sejak Januari sampai dengan Desember 2019

Sumber data diperoleh dari laporan manajemen hotel baik bintang maupun non bintang. Dalam penyajiannya, publikasi ini memuat beberapa indikator statistik jasa akomodasi seperti jumlah tamu yang menginap, tingkat penghunian kamar hotel (TPK), dan rata-rata lama tamu menginap (RLTM).

Kritik dan saran yang konstruktif diharapkan untuk penyempurnaan penyusunan publikasi di masa mendatang. Ucapan terima kasih dan apresiasi yang tinggi, disampaikan kepada semua pihak yang telah berkontribusi sehingga publikasi ini dapat terbit tepat waktu.

Palangka Raya, Juli 2020

Kepala Badan Pusat Statistik
Provinsi Kalimantan Tengah



Yomin Tofri

DAFTAR ISI

Kata Pengantar	v
Daftar Isi	vii
Daftar Gambar	ix
Daftar Tabel Lampiran	xi
BAB I PENDAHULUAN	3
1.1 Latar Belakang.....	3
1.2 Tujuan	4
1.3 Pengumpulan Data	4
1.4 Konsep dan Definisi.....	5
BAB II RINGKASAN.....	11
2.1 Jumlah Tamu Menginap.....	11
2.2 Tingkat Penghunian Kamar (TPK).....	12
2.3 Rata-rata Lama Tamu Menginap (RLTM).....	14
Lampiran.....	17

DAFTAR GAMBAR

Gambar 1. Jumlah Tamu Menginap di Hotel Bintang Tahun 2019 ..	11
Gambar 2. Jumlah Tamu Menginap di Non Hotel Bintang Tahun 2019.....	12
Gambar 3. Tingkat Penghunian Kamar Hotel (TPK) Menurut Klasifikasi Hotel Tahun 2019 (%)	13
Gambar 4. TPK Menurut Kelas Hotel Bintang Tahun 2019	14
Gambar 5. TPK Menurut Kelas Hotel Non Bintang Tahun 2019.....	14
Gambar 6. Rata-rata Lama Tamu Menginap (RLTM) Menurut Klasifikasi Hotel Tahun 2019	15
Gambar 7. Rata-rata Lama Tamu Menginap (RLTM) Menurut Klasifikasi Hotel dan Jenis Tamu Tahun 2019.....	15

DAFTAR TABEL LAMPIRAN

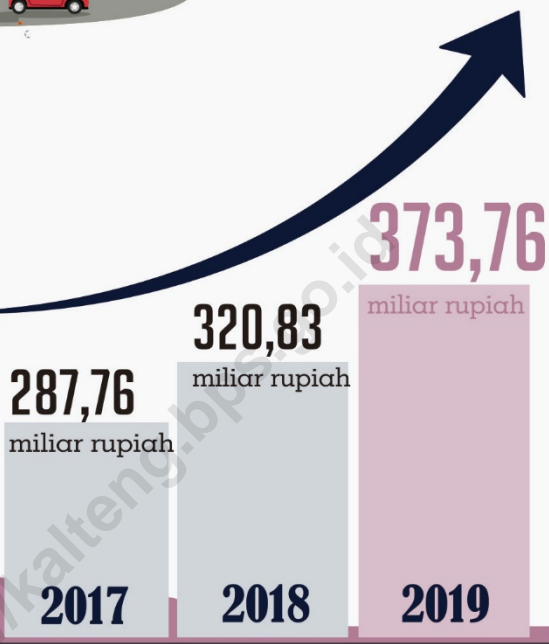
Tabel 1. Jumlah Tamu Menginap Menurut Klasifikasi Hotel Bintang, 2018-2019 (Orang)	19
Tabel 2. Tingkat Penghunian Kamar (TPK) Hotel Bintang Menurut Klasifikasi Hotel Bintang, 2018-2019 (%).....	20
Tabel 3. Tingkat Pemakaian Tempat Tidur (TPTT) Menurut Klasifikasi Hotel Bintang, 2018-2019 (%)	21
Tabel 4. Rata-rata Lama Tamu Menginap (RLTM) Menurut Klasifikasi Hotel Bintang, 2018-2019 (Hari)	22
Tabel 5. Rata-rata Lama Tamu Asing Menginap Menurut Klasifikasi Hotel Bintang, 2018-2019 (Hari)	23
Tabel 6. Rata-rata Lama Tamu Domestik Menginap Menurut Klasifikasi Hotel Bintang, 2018-2019 (Hari).....	24
Tabel 7. Jumlah Tamu Menginap Hotel Non Bintang (Jasa Akomodasi Lainnya), 2018-2019 (Orang).....	25
Tabel 8. Tingkat Penghunian Kamar (TPK) Hotel Non Bintang (Jasa Akomodasi Lainnya) Menurut Klasifikasi Hotel Non Bintang, 2018-2019 (%)	26
Tabel 9. Tingkat Pemakaian Tempat Tidur (TPTT) Menurut Klasifikasi Hotel Non Bintang, 2018-2019 (%).....	27
Tabel 10. Rata-rata Lama Tamu Menginap (RLTM) Menurut Klasifikasi Hotel Non Bintang, 2018-2019 (Hari)	28
Tabel 11. Rata-rata Lama Tamu Asing Menginap Hotel Non Bintang (Jasa Akomodasi Lainnya), 2018-2019 (Hari)	29
Tabel 12. Rata-rata Lama Tamu Domestik Menginap Hotel Bintang (Jasa Akomodasi Lainnya), 2018-2019 (Hari)	30

A background image for a spa or relaxation theme. It features several lit candles in small containers, a purple flower, and a white towel on a wooden surface. The scene is softly lit, creating a warm and relaxing atmosphere. A large, dark, curved graphic element is overlaid on the left side of the image.

BAB 1

PENDAHULUAN

PDRB Sektor Jasa Akomodasi Provinsi Kalimantan Tengah Tahun 2017-2019



Rata-rata PDRB sektor jasa akomodasi selama 3 tahun terakhir, **327,45** miliar rupiah.

PDRB sektor jasa akomodasi naik **16,50** persen pada tahun 2019.

I. PENDAHULUAN

1.1 Latar Belakang

Saat ini, pemerintah daerah Provinsi Kalimantan Tengah terus menggalakkan pengembangan industri pariwisata, khususnya jasa akomodasi. Meskipun potensi usaha jasa akomodasi belum menjadi *core economy* dalam pembangunan perekonomian daerah, namun mampu menyerap tenaga kerja dan menjadi mesin penggerak sektor industri lainnya. Meskipun kontribusi ekonominya masih relatif rendah, prospek usaha jasa akomodasi sangat baik selama beberapa tahun terakhir.

Kontribusi nilai ekonomi dari usaha jasa akomodasi terus meningkat selama 2016-2019, dengan rata-rata senilai 327,45 miliar rupiah per tahun. Pada tahun 2019, kontribusi jasa akomodasi terhadap PDRB Provinsi Kalimantan Tengah tercatat 373,76 miliar rupiah, atau mengalami peningkatan sebesar 16,50 persen dibandingkan tahun 2018.

Perkembangan usaha jasa akomodasi terkait erat dengan perkembangan industri perhotelan. Peningkatan kapasitas industri perhotelan, baik dari sisi infrastruktur maupun pelayanan, menjadi pendukung bagi jasa akomodasi dalam meningkatkan nilai tambah. Berbagai inovasi dilakukan untuk mendorong percepatan stimulus ekonomi dan daya tarik investasi. Beberapa indikator terkait perkembangan usaha jasa

akomodasi, dapat dilihat dari jumlah tamu yang menginap, tingkat penghunian kamar hotel, dan lama tamu menginap.

1.2 Tujuan

Kompilasi data statistik jasa akomodasi bertujuan untuk memberikan informasi mengenai perkembangan industri perhotelan selama periode waktu tertentu. Data statistik jasa akomodasi ini mencakup lebih dari 100 responden setiap bulan, yang berasal dari laporan manajemen industri perhotelan atau jasa akomodasi terpilih, yang berlokasi di wilayah Provinsi Kalimantan Tengah.

1.3 Pengumpulan Data

Pengumpulan data statistik ini dilakukan di seluruh kabupaten/kota di Provinsi Kalimantan Tengah melalui Survei Tingkat Penghunian Hotel dengan menggunakan daftar VHT-S (bulanan). Responden meliputi hotel berbintang dan non bintang atau jasa akomodasi lainnya. Data statistik yang dikumpulkan adalah data tingkat hunian kamar hotel, berupa banyaknya tamu per hari yang datang dan menginap berdasarkan rata-rata selama tahun 2019. Pencacahan hotel berbintang dilakukan secara lengkap (sensus) sedangkan hotel melati/akomodasi lainnya (non bintang) dicacah secara sampel.

1.4 Konsep dan Definisi

Beberapa istilah terkait konsep dan definisi operasional yang digunakan dalam melakukan kompilasi data statistik jasa akomodasi adalah sebagai berikut :

a. Usaha Hotel

Adalah usaha penyediaan akomodasi berupa kamar-kamar di dalam suatu bangunan, yang dapat dilengkapi dengan jasa pelayanan makan dan minum, kegiatan hiburan atau fasilitas lainnya, yang secara harian dengan tujuan memperoleh keuntungan.

b. Hotel Bintang

Adalah usaha penyediaan akomodasi jangka pendek yang memenuhi ketentuan sebagai hotel bintang dan ditetapkan oleh instansi khusus yang membinanya.

Beberapa kriteria dalam menentukan klasifikasi hotel mencakup:

- 1) Persyaratan fisik meliputi kondisi bangunan dan perlengkapannya
- 2) Bentuk pelayanan yang diberikan
- 3) Kualifikasi tenaga kerja dari segi pendidikan dan tingkat kesejahteraan karyawan
- 4) Jumlah kamar yang tersedia
- 5) Ketersediaan fasilitas ruang pertemuan, olahraga, dan hiburan.

Usaha hotel bintang mencakup : hotel bintang lima, hotel bintang empat, hotel bintang tiga, hotel bintang dua dan hotel bintang satu.

c. Hotel Non Bintang/Akomodasi Lainnya

Termasuk dalam hotel non bintang atau akomodasi lainnya meliputi hotel melati, penginapan remaja, pondok wisata, dan jasa akomodasi lainnya.

- 1) Hotel melati/losmen/penginapan adalah usaha penyediaan jasa pelayanan penginapan bagi umum yang dikelola secara komersial dengan menggunakan sebagian atau seluruh bagian bangunan.
- 2) Penginapan remaja (*youth hostel*) adalah usaha penyediaan jasa pelayanan penginapan bagi remaja sebagai akomodasi dalam rangka kegiatan pariwisata dengan tujuan untuk rekreasi, memperluas pengetahuan/ pengalaman, dan perjalanan.
- 3) Pondok wisata (*homestay*) adalah usaha penyediaan jasa pelayanan penginapan bagi umum dengan pembayaran harian, yang dilakukan perorangan dengan menggunakan sebagian dari tempat tinggalnya.
- 4) Jasa akomodasi lainnya adalah usaha penyediaan jasa pelayanan penginapan selain hotel melati, penginapan remaja, dan pondok wisata (misalnya wisma dan losmen).

d. Tingkat Penghunian Kamar (TPK)

Adalah persentase kamar yang dihuni atau dipakai oleh tamu terhadap jumlah kamar yang tersedia. TPK dihitung berdasarkan jumlah kamar yang dihuni/dipakai tamu (*room night occupied*) dibagi dengan banyaknya kamar yang tersedia (*room night available*).

$$TPK = \frac{\sum(\text{Jumlah Kamar yang Dihuni})}{\sum(\text{Jumlah Kamar yang Tersedia})} \times 100\%$$

e. Tingkat Pemakaian Tempat Tidur (TPTT)

Adalah perbandingan antara jumlah malam tempat tidur terjual dengan malam tempat tidur yang tersedia selama bulan tertentu, dikalikan dengan 100 persen.

$$TPTT = \frac{\sum(\text{Jumlah Malam Tempat Tidur Terjual})}{\sum(\text{Jumlah Kamar yang Tersedia})} \times 100\%$$

f. Rata-rata Lama Tamu Menginap (RLTM)

Adalah jumlah malam tempat tidur yang dipakai dibagi dengan banyaknya tamu yang menginap. Rata-rata lama tamu menginap ini dibedakan menurut asal tamu yakni tamu domestik (dalam negeri) dan asing.

- 1) Rata-rata lama tamu domestik (dalam negeri) menginap adalah banyaknya malam tempat tidur yang dipakai oleh

tamu domestik dibagi dengan jumlah tamu domestik yang menginap.

- 2) Rata-rata lama tamu asing menginap adalah jumlah malam tempat tidur yang dipakai oleh tamu asing dibagi dengan jumlah tamu asing yang menginap.

$$RLTM = \frac{\sum(\text{Jumlah Malam Tempat Tidur Terpakai})}{\sum(\text{Banyak Tamu yang Menginap})} \times 100\%$$

g. Jumlah Tamu yang Menginap

Adalah banyaknya tamu yang menginap di hotel bintang dan non bintang yang dibedakan menurut asal tamu yakni tamu domestik (dalam negeri) dan asing.

<https://kalteng.kemendagri.go.id>




BAB II RINGKASAN



Tingkat Penghunian Kamar (TPK) dan Rata-Rata Lama Menginap (RLTM) Provinsi Kalimantan Tengah Menurut Klasifikasi Jenis Hotel Tahun 2019

HOTEL



Bintang

TPK 2019
55,21%

TPK Hotel Bintang turun 3,80 poin
dari 59,01 persen (2018) menjadi
55,21 persen (2019).



RLTM 2019
1,53 hari

RLTM Hotel Bintang naik 0,03 poin
dari 1,50 hari (2018) menjadi
1,53 hari (2019).




Non Bintang

TPK 2019
22,18%

TPK Hotel Non Bintang turun 3,37 poin
dari 25,55 persen (2018) menjadi
22,18 persen (2019).



Hotel Melati



RLTM 2019
1,21%

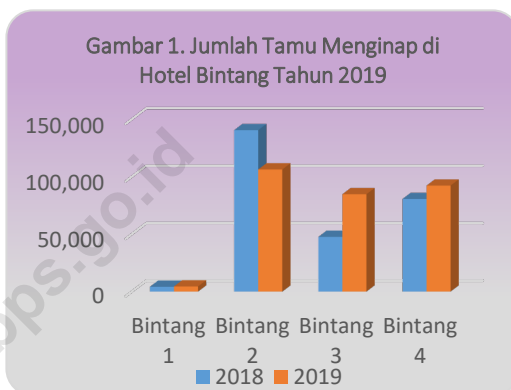
TPK Hotel Bintang turun 3,80 poin
dari 59,01 persen (2018) menjadi
55,21 persen (2019).



II. RINGKASAN

2.1 Jumlah Tamu Menginap

Selama dua tahun terakhir, jumlah tamu yang menginap di hotel bintang dan non bintang di wilayah Kalimantan Tengah, relatif menunjukkan adanya penurunan. Secara keseluruhan, jumlah tamu yang menginap menurun 4,00 persen dari 1,01 juta orang (2018) menjadi 0,97 juta orang (2019). Penurunan jumlah tamu yang menginap terutama terjadi di hotel non bintang,



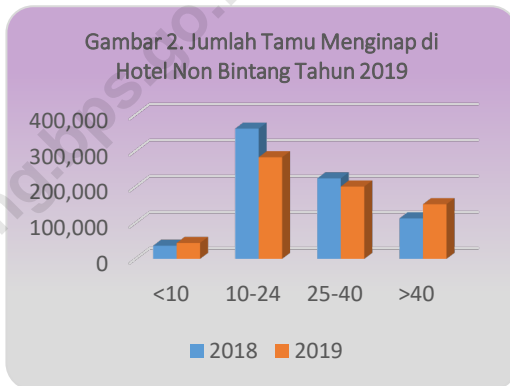
yakni sebesar 7,51 persen dari 733.096 orang (2018) menjadi 678.024 orang (2019). Namun demikian, jumlah tamu yang menginap di hotel bintang masih terjadi peningkatan sebesar 5,45 persen, dari 272.851 orang (2018) menjadi 287.719 orang (2019).

Berdasarkan kelas hotel bintang, jumlah tamu hotel masih didominasi oleh tamu hotel bintang 2 yakni mencapai 106.271 orang, atau 36,94 persen dari keseluruhan jumlah tamu. Meskipun jumlah tamunya mendominasi namun mengalami penurunan sebesar 24,35 persen dibandingkan tahun lalu. Peningkatan terjadi pada beberapa kelas hotel bintang yakni hotel bintang 1 (6,73 persen), bintang 3 (78,02

persen), dan bintang 4 (14,46 persen). Hingga saat ini sebaran lokasi hotel bintang masih terbatas pada pusat-pusat perekonomian di wilayah Kalimantan Tengah diantaranya Palangka Raya, Sampit, Pangkalan Bun, dan Barito Utara.

Selama tahun 2019, terjadi penurunan jumlah tamu di beberapa kelas hotel non bintang, diantaranya hotel berkapasitas 10-24 kamar (21,96 persen) dan 25-40 kamar (10,16 persen). Sebaliknya, peningkatan terjadi di kelas hotel berkapasitas <10 kamar (21,27 persen) dan >40 kamar (34,92 persen).

Meskipun terjadi penurunan dibandingkan tahun sebelumnya, hotel non bintang dengan kapasitas 10-24 kamar memiliki kontribusi tertinggi

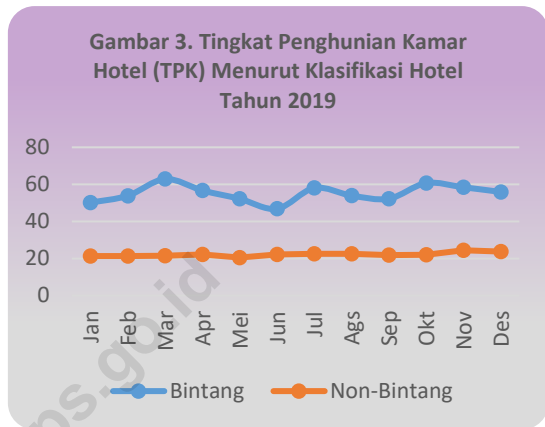


(41,58 persen) dari seluruh jumlah tamu hotel non bintang. Dilihat dari proporsinya, jumlah tamu domestik masih mendominasi jumlah tamu yang menginap baik di hotel bintang (98,43 persen) maupun non bintang (99,90 persen).

2.2 Tingkat Penghunian Kamar (TPK)

Tingkat Penghunian Kamar (TPK) dapat digunakan sebagai indikator untuk melihat daya tarik atau preferensi tamu menginap di hotel baik bintang maupun non bintang setiap

bulan. Pola perkembangan tingkat penghunian kamar pada hotel bintang lebih fluktuatif dibandingkan hotel non bintang. Pada tahun 2019, TPK hotel bintang (55,21 persen) lebih tinggi dibandingkan pada hotel non bintang (22,18 persen). Dibandingkan tahun sebelumnya, terjadi penurunan TPK pada hotel bintang (3,80 persen) dan non bintang (3,37 poin).



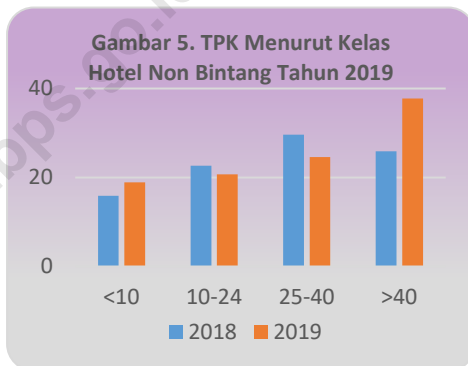
TPK yang cukup tinggi terjadi selama Maret (62,88 persen), Juli (58,05 persen), dan Oktober (60,68 persen). Sedangkan pada hotel non bintang, terjadi selama Agustus (22,56 persen), November (24,48 persen), dan Desember (23,78 persen). Dilihat dari perkembangannya, TPK hotel bintang relatif berfluktuasi antar triwulan. Sementara itu, TPK hotel non bintang cenderung stabil namun terjadi sedikit peningkatan di penghujung tahun dengan puncaknya di November (24,48 persen).

Berdasarkan kelas hotel bintang, peningkatan TPK hanya terjadi di hotel bintang 3 (6,89 poin). Sedangkan penurunan



terjadi di kelas hotel bintang 1 (25,70 poin), bintang 2 (10,62 poin), dan bintang 4 (0,25 poin). TPK hotel bintang 4 (59,54 persen) paling tinggi dibandingkan

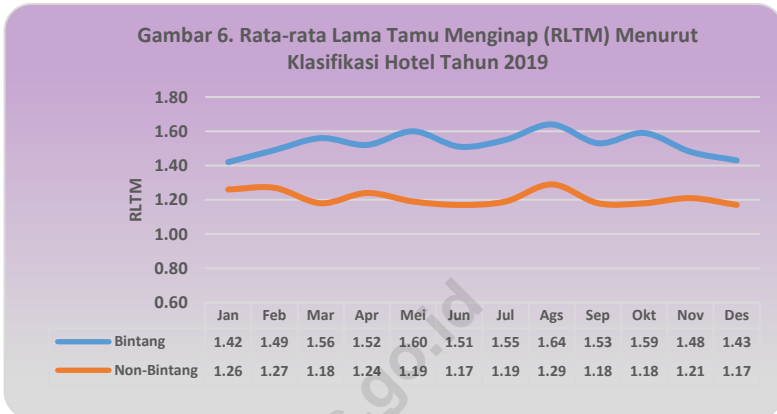
bintang 1 (30,23 persen), bintang 2 (55,34 persen), dan bintang 3 (52,31 persen). Sementara itu, penurunan TPK hotel non bintang terjadi pada hotel berkapasitas 10-24 kamar (1,93 poin) dan 25-40 kamar (5,04 poin). TPK hotel non bintang dengan kapasitas >40 kamar paling tinggi (37,73 persen) dibandingkan kelas hotel non bintang lainnya.



2.3 Rata-rata Lama Tamu Menginap (RLTM)

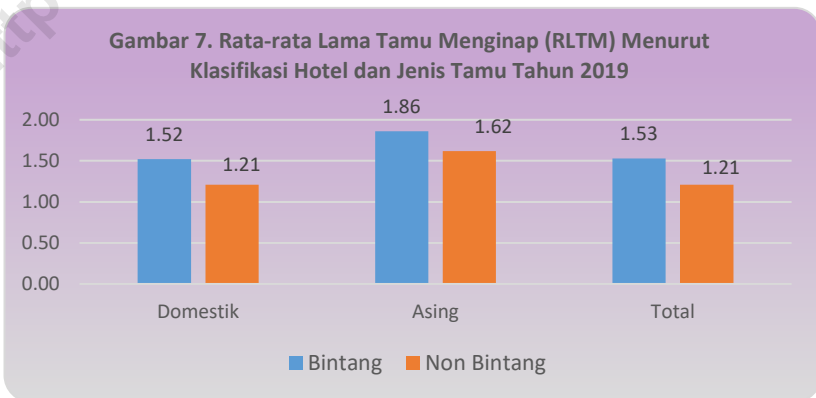
Indikator rata-rata lama tamu menginap (RLTM) memberikan gambaran berapa lamanya tamu menginap selama sebulan. Secara umum, RLTM di hotel bintang selama


tahun 2019 cenderung lebih lama dibandingkan pada hotel non bintang. RLTM di hotel bintang sebesar 1,53 hari, lebih tinggi dibandingkan hotel non bintang yang sebesar 1,21 hari. RLTM



hotel bintang meningkat 0,03 poin dari 1,50 hari (2018) menjadi 1,53 hari (2019). Sebaliknya, penurunan terjadi pada hotel non bintang sebesar 0,06 poin dari 1,27 hari (2018) menjadi 1,21 hari (2019).

Pada tahun 2019, pola perkembangan RLTM hotel bintang cukup berfluktuasi, dimana RLTM yang cukup tinggi





terjadi selama Mei (1,60 hari) dan Agustus (1,64 hari). Hal ini juga terlihat dengan cukup tingginya TPK selama bulan tersebut, yakni di atas 50,00 persen. Sementara TPK hotel non bintang yang cukup tinggi terjadi selama Februari (1,27 hari) dan Agustus (1,29 hari).

Secara keseluruhan, tamu asing yang menginap cenderung lebih lama dibandingkan tamu domestik. Pada hotel bintang, RLTM tamu asing lebih tinggi 0,34 poin dibandingkan tamu domestik. Begitu pula dengan hotel non bintang, RLTM tamu asing lebih tinggi 0,41 poin dibandingkan tamu domestik. Adanya peningkatan infrastruktur jasa akomodasi dan daya tarik wisata, diharapkan mampu meningkatkan jumlah tamu yang datang dan menginap di jasa akomodasi di wilayah Kalimantan Tengah.

<https://kalteng.bps.go.id>

LAMPIRAN



Tabel 1.
Jumlah Tamu Menginap
Menurut Klasifikasi Hotel Bintang, 2018-2019 (Orang)

Bulan	Kelas Hotel								Seluruh Kelas Hotel	
	Bintang 1		Bintang 2		Bintang 3		Bintang 4		2018	2019
	2018	2019	2018	2019	2018	2019	2018	2019		
(1)	(2)	(3)	(4)	(5)	(6)	(7)	(8)	(9)	(10)	(11)
Januari	596	226	11 405	9 200	3 056	6 827	6 001	5 960	21 058	22 213
- Asing	0	0	129	80	87	65	153	234	369	379
- Domestik	596	226	11 276	9 120	2 969	6 762	5 848	5 726	20 689	21 834
Februari	532	233	11 542	7 731	3 700	6 576	5 800	6 383	21 574	20 923
- Asing	0	0	47	69	61	96	204	145	312	310
- Domestik	532	233	11 495	7 662	3 639	6 480	5 596	6 238	21 262	20 613
Maret	363	288	11 889	9 941	3 190	7 904	7 138	7 695	22 580	25 828
- Asing	0	0	43	96	96	119	203	237	342	452
- Domestik	363	288	11 846	9 845	3 094	7 785	6 935	7 458	22 238	25 376
April	240	305	13 649	9 431	4 102	6 808	7 403	8 486	25 394	25 030
- Asing	0	0	114	77	90	111	211	291	415	479
- Domestik	240	305	13 535	9 354	4 012	6 697	7 192	8 195	24 979	24 515
Mei	206	195	12 202	8 765	4 314	6 524	6 624	6 856	23 346	22 340
- Asing	0	0	95	96	160	110	224	224	479	430
- Domestik	206	195	12 107	8 669	4 154	6 414	6 400	6 632	22 867	21 910
Juni	201	244	9 411	7 812	3 231	6 277	5 118	6 233	17 961	20 566
- Asing	0	0	75	68	95	75	133	164	303	307
- Domestik	201	244	9 336	7 744	3 136	6 202	4 985	6 069	17 658	20 259
Juli	359	494	12 613	9 186	4 481	7 800	7 116	8 789	24 569	26 269
- Asing	0	0	118	103	131	113	218	229	467	445
- Domestik	359	494	12 495	9 083	4 350	7 687	6 898	8 560	24 102	25 824
Agustus	295	468	10 805	7 918	4 768	7 459	6 623	7 716	22 491	23 561
- Asing	0	0	79	117	208	56	200	177	487	350
- Domestik	295	468	10 726	7 801	4 560	7 403	6 423	7 539	22 004	23 211
September	285	365	12 656	7 933	3 983	6 424	7 028	7 733	23 952	22 455
- Asing	0	0	110	94	85	89	246	146	441	329
- Domestik	285	365	12 546	7 839	3 898	6 335	6 782	7 587	23 511	22 126
Oktober	371	672	11 864	9 168	4 079	7 431	6 570	8 834	22 884	26 105
- Asing	0	0	95	87	120	97	293	218	508	402
- Domestik	371	672	11 769	9 081	3 959	7 334	6 277	8 616	22 376	25 703
November	347	475	11 715	9 562	5 005	7 006	7 593	9 248	24 660	26 291
- Asing	0	0	78	92	91	90	265	189	434	371
- Domestik	347	475	11 637	9 470	4 914	6 916	7 328	9 059	24 226	25 920
Desember	408	521	10 726	9 624	3 697	7 711	7 551	8 282	22 382	26 138
- Asing	0	0	72	43	87	51	223	173	382	267
- Domestik	408	521	10 654	9 581	3 610	7 660	7 328	8 109	22 000	25 871
Kalimantan Tengah	4 203	4 486	140 477	106 271	47 606	84 747	80 565	92 215	272 851	287 719
-Asing	0	0	1 055	1 022	1 311	1 072	2 573	2 427	4 939	4 521
-Domestik	4 203	4 486	139 422	105 249	46 295	83 675	77 992	89 788	267 912	283 198

Tabel 2.
Tingkat Penghunian Kamar (TPK)
Hotel Bintang Menurut Klasifikasi Hotel Bintang, 2018-2019 (%)

Bulan	Kelas Hotel								Seluruh Kelas Hotel	
	Bintang 1		Bintang 2		Bintang 3		Bintang 4		2018	2019
	2018	2019	2018	2019	2018	2019	2018	2019		
(1)	(2)	(3)	(4)	(5)	(6)	(7)	(8)	(9)	(10)	(11)
Januari	73,49	32,12	62,56	53,04	29,61	48,32	49,39	49,56	50,87	50,16
Februari	29,50	18,48	66,22	50,78	35,89	52,00	55,16	61,86	54,84	53,88
Maret	76,86	21,88	76,81	62,12	31,69	61,18	59,44	68,10	60,72	62,88
April	24,49	25,36	72,75	53,45	49,22	55,72	65,50	63,91	63,96	56,74
Mei	52,03	15,29	64,16	54,45	46,18	51,11	56,31	52,85	57,18	52,24
Juni	51,30	18,99	57,80	50,67	54,98	46,57	40,87	44,11	51,35	46,86
Juli	71,11	43,20	59,53	54,93	56,30	55,96	58,86	65,02	58,81	58,05
Agustus	83,03	36,47	61,51	52,79	56,41	47,31	65,19	63,91	62,03	53,96
September	39,71	28,12	61,52	54,43	38,19	48,36	67,01	54,98	57,60	52,29
Oktober	30,86	48,39	68,01	58,52	42,45	57,67	67,18	67,16	61,15	60,68
November	48,99	36,23	73,87	58,63	61,99	51,36	70,65	66,72	69,57	58,46
Desember	85,27	36,75	66,96	59,53	41,88	52,28	61,67	56,23	59,87	55,94
Kalimantan Tengah	55,93	30,23	65,96	55,34	45,42	52,31	59,79	59,54	59,01	55,21

Tabel 3.
Tingkat Pemakaian Tempat Tidur (TPPT)
Menurut Klasifikasi Hotel Bintang, 2018-2019 (%)

Bulan	Kelas Hotel								Seluruh Kelas Hotel	
	Bintang 1		Bintang 2		Bintang 3		Bintang 4		2018	2019
	2018	2019	2018	2019	2018	2019	2018	2019		
(1)	(2)	(3)	(4)	(5)	(6)	(7)	(8)	(9)	(10)	(11)
Januari	78,30	40,86	70,31	62,89	30,87	54,62	57,07	55,21	57,31	57,72
Februari	52,53	25,22	82,00	60,82	33,29	61,75	60,01	66,95	63,33	62,21
Maret	131,48	29,03	76,09	75,10	34,58	70,03	71,31	75,19	66,47	72,75
April	47,07	30,81	85,76	65,29	56,38	64,23	77,93	88,75	75,80	71,12
Mei	39,49	19,06	74,43	65,68	52,01	59,64	67,27	69,99	66,34	64,24
Juni	41,52	32,73	68,02	61,33	64,51	53,74	47,63	58,91	60,17	57,83
Juli	69,99	48,29	71,44	68,33	61,68	70,14	70,86	85,69	69,01	73,52
Agustus	31,38	45,75	83,95	64,21	63,51	56,77	74,68	84,32	75,28	67,03
September	44,95	36,87	83,88	65,54	41,60	54,56	77,10	73,46	71,32	63,98
Oktober	39,39	65,69	84,72	68,11	49,92	68,90	73,69	91,17	72,42	74,97
November	59,70	47,98	87,19	67,66	65,89	62,51	81,99	91,49	80,12	72,60
Desember	117,60	50,93	82,48	69,86	46,51	62,91	70,74	69,39	71,21	67,27
Kalimantan Tengah	63,07	39,58	79,12	66,30	50,11	61,63	69,25	75,92	69,07	67,16

Tabel 4.
Rata-rata Lama Tamu Menginap (RLTM)
Menurut Klasifikasi Hotel Bintang, 2018-2019 (Hari)

Bulan	Kelas Hotel								Seluruh Kelas Hotel	
	Bintang 1		Bintang 2		Bintang 3		Bintang 4		2018	2019
	2018	2019	2018	2019	2018	2019	2018	2019		
(1)	(2)	(3)	(4)	(5)	(6)	(7)	(8)	(9)	(10)	(11)
Januari	1,34	1,85	1,35	1,44	1,15	1,33	1,52	1,48	1,37	1,42
Februari	0,86	1,00	1,39	1,55	0,93	1,41	1,48	1,52	1,32	1,49
Maret	3,71	1,03	1,46	1,64	1,24	1,48	1,59	1,57	1,51	1,56
April	1,94	1,00	1,32	1,46	1,51	1,52	1,63	1,62	1,45	1,52
Mei	1,96	1,00	1,33	1,63	1,38	1,54	1,63	1,63	1,43	1,60
Juni	2,04	1,33	1,52	1,65	2,20	1,38	1,44	1,47	1,63	1,51
Juli	1,99	1,00	1,23	1,62	1,57	1,50	1,59	1,56	1,41	1,55
Agustus	1,09	1,00	1,69	1,76	1,52	1,43	1,80	1,74	1,68	1,64
September	1,56	1,00	1,39	1,74	1,15	1,38	1,70	1,47	1,44	1,53
Oktober	1,09	1,00	1,56	1,62	1,39	1,54	1,80	1,65	1,59	1,59
November	1,70	1,00	1,56	1,49	1,45	1,45	1,67	1,53	1,57	1,48
Desember	2,95	1,00	1,67	1,57	1,45	1,37	1,50	1,35	1,60	1,43
Kalimantan Tengah	1,80	1,06	1,45	1,59	1,41	1,45	1,62	1,55	1,50	1,53

Tabel 5.
Rata-rata Lama Tamu Asing Menginap
Menurut Klasifikasi Hotel Bintang, 2018-2019 (Hari)

Bulan	Kelas Hotel								Seluruh Kelas Hotel	
	Bintang 1		Bintang 2		Bintang 3		Bintang 4		2018	2019
	2018	2019	2018	2019	2018	2019	2018	2019		
(1)	(2)	(3)	(4)	(5)	(6)	(7)	(8)	(9)	(10)	(11)
Januari	-	-	1,64	2,64	1,41	1,92	2,65	1,92	2,01	2,07
Februari	-	-	2,49	1,25	1,75	1,18	2,22	1,67	2,17	1,42
Maret	-	-	2,30	1,89	2,43	1,40	2,00	1,51	2,15	1,56
April	-	-	1,52	2,10	1,21	1,23	1,16	1,50	1,27	1,53
Mei	-	-	1,13	1,57	1,73	2,14	1,44	1,37	1,47	1,61
Juni	-	-	1,23	2,01	1,63	1,56	2,43	1,62	1,88	1,69
Juli	-	-	3,97	1,54	2,83	1,52	1,51	2,33	2,51	1,94
Agustus	-	-	5,54	1,93	2,83	1,50	2,99	3,51	3,33	2,66
September	-	-	2,80	2,71	1,20	1,21	3,05	2,34	2,63	2,14
Oktober	-	-	1,79	1,98	2,98	1,54	2,66	2,59	2,57	2,20
November	-	-	1,55	2,70	1,88	1,73	1,87	1,65	1,81	1,93
Desember	-	-	1,29	2,21	3,72	2,47	2,86	1,34	2,76	1,70
Kalimantan Tengah	-	-	2,27	2,04	2,23	1,58	2,23	1,92	2,24	1,86

Tabel 6.
Rata-rata Lama Tamu Domestik Menginap
Menurut Klasifikasi Hotel Bintang, 2018-2019 (Hari)

Bulan	Kelas Hotel								Seluruh Kelas Hotel	
	Bintang 1		Bintang 2		Bintang 3		Bintang 4		Hotel	
	2018	2019	2018	2019	2018	2019	2018	2019	2018	2019
(1)	(2)	(3)	(4)	(5)	(6)	(7)	(8)	(9)	(10)	(11)
Januari	1,34	1,85	1,34	1,43	1,14	1,32	1,49	1,47	1,36	1,41
Februari	0,86	1,00	1,39	1,55	0,91	1,41	1,45	1,51	1,31	1,49
Maret	3,71	1,03	1,46	1,64	1,20	1,48	1,58	1,57	1,50	1,56
April	1,94	1,00	1,32	1,45	1,52	1,52	1,65	1,63	1,45	1,52
Mei	1,96	1,00	1,33	1,63	1,36	1,53	1,63	1,64	1,43	1,60
Juni	2,04	1,33	1,52	1,65	2,22	1,38	1,42	1,46	1,62	1,51
Juli	1,99	1,00	1,20	1,62	1,53	1,50	1,60	1,54	1,39	1,54
Agustus	1,09	1,00	1,66	1,76	1,46	1,43	1,76	1,70	1,64	1,62
September	1,56	1,00	1,38	1,73	1,15	1,38	1,65	1,46	1,42	1,52
Oktober	1,09	1,00	1,56	1,61	1,34	1,54	1,76	1,63	1,57	1,58
November	1,70	1,00	1,56	1,48	1,44	1,45	1,66	1,53	1,57	1,48
Desember	2,95	1,00	1,67	1,56	1,40	1,36	1,45	1,35	1,58	1,42
Kalimantan Tengah	1,80	1,06	1,44	1,59	1,39	1,44	1,60	1,54	1,48	1,52

Tabel 7.
Jumlah Tamu Menginap
Hotel Non Bintang (Jasa Akomodasi Lainnya), 2018-2019 (Orang)

Bulan	Kelompok Kamar								Seluruh Kelompok Kamar	
	< 10		10-24		25-40		≥ 41		2018	2019
	2018	2019	2018	2019	2018	2019	2018	2019		
(1)	(2)	(3)	(4)	(5)	(6)	(7)	(8)	(9)	(10)	(11)
Januari	2 348	3 513	30 257	21 697	19 470	16 091	11 210	9 840	63 285	51 141
-Asing	-	17	-	31	115	-	5	-	120	48
-Domestik	2 348	3 496	30 257	21 666	19 355	16 091	11 205	9 840	63 165	51 093
Februari	2 282	3 340	26 687	20 650	18 207	14 529	8 797	8 773	55 973	47 292
-Asing	-	8	4	15	129	12	-	-	133	35
-Domestik	2 282	3 332	26 683	20 635	18 078	14 517	8 797	8 773	55 840	47 257
Maret	3 472	2 938	31 122	23 218	19 405	16 949	9 558	12 837	63 557	55 942
-Asing	-	-	-	14	148	18	-	-	148	32
-Domestik	3 472	2 938	31 122	23 204	19 257	16 931	9 558	12 837	63 409	55 910
April	3 804	3 158	30 275	24 637	18 961	15 880	9 825	13 194	62 865	56 869
-Asing	-	12	-	10	318	-	-	-	318	22
-Domestik	3 804	3 146	30 275	24 627	18 643	15 880	9 825	13 194	62 547	56 847
Mei	2 340	3 508	28 525	24 617	18 250	15 489	8 094	13 904	57 209	57 518
-Asing	-	22	12	12	330	-	-	-	342	34
-Domestik	2 340	3 486	28 513	24 605	17 920	15 489	8 094	13 904	56 867	57 484
Juni	3 075	3 720	30 100	23 351	18 360	17 255	7 711	15 541	59 246	59 867
-Asing	-	88	-	7	141	-	-	-	141	95
-Domestik	3 075	3 632	30 100	23 344	18 219	17 255	7 711	15 541	59 105	59 772
Juli	3 864	3 677	32 523	23 768	19 618	18 645	8 812	14 976	64 817	61 066
-Asing	-	125	-	27	358	43	-	-	358	195
-Domestik	3 864	3 552	32 523	23 741	19 260	18 602	8 812	14 976	64 459	60 871
Agustus	2 702	3 932	29 661	22 492	17 939	12 500	8 988	6 144	59 290	45 068
-Asing	11	46	-	10	191	18	-	-	202	74
-Domestik	2 691	3 886	29 661	22 482	17 748	12 482	8 988	6 144	59 088	44 994
September	2 778	3 797	29 899	23 649	17 008	17 623	7 268	13 173	56 953	58 242
-Asing	-	17	-	-	199	-	-	-	199	17
-Domestik	2 778	3 780	29 899	23 649	16 809	17 623	7 268	13 173	56 754	58 225
Oktober	3 485	3 996	30 848	23 526	17 141	17 319	9 334	13 845	60 808	58 686
-Asing	-	28	4	7	153	-	-	-	157	35
-Domestik	3 485	3 968	30 844	23 519	16 988	17 319	9 334	13 845	60 651	58 651
November	3 274	3 985	29 011	24 817	18 652	19 044	8 371	14 165	59 308	62 011
-Asing	-	27	-	5	24	38	-	-	24	70
-Domestik	3 274	3 958	29 011	24 812	18 628	19 006	8 371	14 165	59 284	61 941
Desember	2 881	4 464	32 305	25 479	20 293	19 291	14 306	15 088	69 785	64 322
-Asing	-	14	-	2	77	7	-	-	77	23
-Domestik	2 881	4 450	32 305	25 477	20 216	19 284	14 306	15 088	69 708	64 299
Kalimantan Tengah	36 305	44 028	361 213	281 901	223 304	200 615	112 274	151 480	733 096	678 024
-Asing	11	404	20	140	2 183	136	5	-	2 219	680
-Domestik	36 294	43 624	361 193	281 761	221 121	200 479	112 269	151 480	730 877	677 344

Tabel 8.
Tingkat Penghunian Kamar (TPK)
Hotel Non Bintang (Jasa Akomodasi Lainnya)
Menurut Klasifikasi Hotel Non Bintang, 2018-2019 (%)

Bulan	Kelompok Kamar								Seluruh Kelompok Kamar	
	< 10		10-24		25-40		≥ 41		2018	2019
	2018	2019	2018	2019	2018	2019	2018	2019		
(1)	(2)	(3)	(4)	(5)	(6)	(7)	(8)	(9)	(10)	(11)
Januari	12,35	16,79	28,20	21,02	33,03	23,13	35,43	28,08	31,29	21,30
Februari	13,42	18,13	23,60	20,98	31,86	23,86	35,73	25,33	29,32	21,44
Maret	17,57	16,20	23,48	20,45	32,98	23,73	29,51	36,10	27,97	21,47
April	19,00	17,15	21,35	21,44	27,46	22,01	25,95	43,83	24,47	22,24
Mei	12,86	16,56	22,73	19,37	30,51	21,17	20,34	41,07	24,18	20,55
Juni	14,57	19,35	20,26	19,86	25,77	25,25	19,71	42,84	21,72	22,14
Juli	21,02	20,39	21,82	19,96	30,00	26,89	23,74	40,60	24,95	22,49
Agustus	13,89	20,03	21,21	20,25	27,82	26,04	30,66	42,23	25,64	22,56
September	16,31	20,11	21,23	20,13	24,33	24,29	20,69	36,10	21,91	21,80
Oktober	16,41	20,15	22,32	19,90	24,48	24,51	19,99	41,73	22,18	22,00
November	17,72	21,05	22,10	23,10	27,74	27,85	19,91	36,50	23,12	24,48
Desember	17,98	21,87	22,62	22,06	39,01	26,70	27,54	37,46	29,13	23,78
Kalimantan Tengah	15,88	18,94	22,62	20,69	29,61	24,57	25,87	37,73	25,55	22,18

Tabel 9.
Tingkat Pemakaian Tempat Tidur (TPPT)
Menurut Klasifikasi Hotel Non Bintang, 2018-2019 (%)

Bulan	Kelompok Kamar								Seluruh Kelompok Kamar	
	< 10		10-24		25-40		≥ 41		2018	2019
	2018	2019	2018	2019	2018	2019	2018	2019		
(1)	(2)	(3)	(4)	(5)	(6)	(7)	(8)	(9)	(10)	(11)
Januari	14,81	21,28	29,11	24,83	39,58	25,59	43,87	33,05	36,47	25,06
Februari	14,96	20,75	26,25	26,23	35,45	27,66	42,57	31,49	33,62	26,18
Maret	20,42	19,39	27,45	23,87	38,89	24,99	40,10	44,34	34,36	24,88
April	21,27	21,22	25,24	27,12	31,95	25,88	28,65	62,80	28,23	28,38
Mei	13,88	21,00	31,21	26,12	32,90	24,88	32,31	51,42	31,49	26,85
Juni	15,12	23,56	24,06	24,67	30,92	28,06	21,89	52,53	25,33	26,99
Juli	21,08	25,16	27,67	24,56	34,93	29,90	30,06	50,49	30,44	27,36
Agustus	14,73	24,32	23,84	27,58	31,28	27,92	33,73	51,99	28,57	28,83
September	15,65	24,69	24,56	26,51	27,33	28,47	23,18	42,76	24,76	27,73
Oktober	17,51	24,11	25,27	24,85	27,67	28,36	25,39	50,88	25,86	27,13
November	19,12	25,44	24,52	29,00	32,59	33,22	25,30	44,67	27,09	30,41
Desember	19,57	25,48	26,03	27,32	42,33	31,63	29,80	45,69	32,04	29,16
Kalimantan Tengah	17,25	23,00	26,29	26,03	33,88	27,92	31,60	46,93	29,92	27,38

Tabel 10.
Rata-rata Lama Tamu Menginap (RLTM)
Menurut Klasifikasi Hotel Non Bintang, 2018-2019 (Hari)

Bulan	Kelompok Kamar								Seluruh Kelompok Kamar	
	< 10		10-24		25-40		≥ 41		2018	2019
	2018	2019	2018	2019	2018	2019	2018	2019		
(1)	(2)	(3)	(4)	(5)	(6)	(7)	(8)	(9)	(10)	(11)
Januari	1,12	1,29	1,35	1,29	1,49	1,18	1,53	1,22	1,45	1,26
Februari	1,08	1,19	1,18	1,29	1,30	1,27	1,77	1,17	1,39	1,27
Maret	1,12	1,22	1,21	1,20	1,46	1,11	1,72	1,25	1,43	1,18
April	1,11	1,18	1,08	1,21	1,19	1,14	1,16	1,67	1,14	1,24
Mei	1,07	1,10	1,48	1,21	1,29	1,10	1,63	1,34	1,44	1,19
Juni	1,02	1,12	1,08	1,18	1,17	1,16	1,12	1,19	1,12	1,17
Juli	1,17	1,27	1,18	1,18	1,26	1,15	1,39	1,22	1,26	1,19
Agustus	1,03	1,14	1,11	1,31	1,25	1,18	1,47	1,54	1,26	1,29
September	1,08	1,15	1,13	1,22	1,11	1,09	1,21	1,14	1,14	1,18
Oktober	1,08	1,12	1,13	1,18	1,15	1,14	1,07	1,34	1,12	1,18
November	1,06	1,13	1,14	1,27	1,22	1,16	1,17	1,11	1,17	1,21
Desember	1,08	1,09	1,12	1,21	1,51	1,13	1,31	1,10	1,31	1,17
Kalimantan Tengah	1,08	1,16	1,18	1,23	1,29	1,15	1,39	1,27	1,27	1,21

Tabel 11.
Rata-rata Lama Tamu Asing Menginap
Hotel Non Bintang (Jasa Akomodasi Lainnya), 2018-2019 (Hari)

Bulan	Kelompok Kamar								Seluruh Kelompok Kamar	
	< 10		10-24		25-40		≥ 41		2018	2019
	2018	2019	2018	2019	2018	2019	2018	2019		
(1)	(2)	(3)	(4)	(5)	(6)	(7)	(8)	(9)	(10)	(11)
Januari	-	2,73	-	1,22	1,42	-	1,00	-	1,38	1,79
Februari	-	1,60	1,00	2,11	1,00	1,00	-	-	1,00	1,72
Maret	-	-	-	1,00	1,58	1,00	-	-	1,58	1,00
April	-	1,00	-	1,00	1,00	-	-	-	1,00	1,00
Mei	-	1,00	1,00	1,00	1,21	-	-	-	1,21	1,00
Juni	-	1,00	-	1,00	1,46	-	-	-	1,46	1,00
Juli	-	1,63	-	1,00	1,00	1,36	-	-	1,00	1,51
Agustus	1,00	2,03	-	1,00	1,20	2,50	-	-	1,20	1,98
September	-	3,27	-	-	1,00	-	-	-	1,00	3,27
Oktober	-	1,74	4,00	1,50	1,13	-	-	-	1,22	1,70
November	-	2,22	-	5,33	1,20	4,27	-	-	1,20	3,22
Desember	-	1,00	-	1,00	1,84	1,00	-	-	1,84	1,00
Kalimantan Tengah	1,00	1,61	1,60	1,35	1,16	2,18	1,00	-	1,17	1,62

Tabel 12.
Rata-rata Lama Tamu Domestik Menginap
Hotel Non Bintang (Jasa Akomodasi Lainnya), 2018-2019 (Hari)

Bulan	Kelompok Kamar								Seluruh Kelompok Kamar	
	< 10		10-24		25-40		≥ 41		2018	2019
	2018	2019	2018	2019	2018	2019	2018	2019		
(1)	(2)	(3)	(4)	(5)	(6)	(7)	(8)	(9)	(10)	(11)
Januari	1,12	1,28	1,35	1,29	1,49	1,18	1,53	1,22	1,45	1,26
Februari	1,08	1,19	1,18	1,29	1,30	1,27	1,77	1,17	1,39	1,27
Maret	1,12	1,22	1,21	1,20	1,46	1,11	1,72	1,25	1,43	1,18
April	1,11	1,19	1,08	1,21	1,20	1,14	1,16	1,67	1,14	1,24
Mei	1,07	1,10	1,48	1,21	1,30	1,10	1,63	1,34	1,44	1,19
Juni	1,02	1,13	1,08	1,18	1,17	1,16	1,12	1,19	1,12	1,17
Juli	1,17	1,26	1,18	1,18	1,26	1,15	1,39	1,22	1,26	1,19
Agustus	1,03	1,13	1,11	1,31	1,25	1,18	1,47	1,54	1,26	1,29
September	1,08	1,15	1,13	1,22	1,12	1,09	1,21	1,14	1,14	1,18
Oktober	1,08	1,11	1,13	1,18	1,15	1,14	1,07	1,34	1,12	1,18
November	1,06	1,13	1,14	1,27	1,22	1,15	1,17	1,11	1,17	1,21
Desember	1,08	1,09	1,12	1,21	1,50	1,13	1,31	1,10	1,31	1,17
Kalimantan Tengah	1,08	1,16	1,18	1,23	1,29	1,15	1,39	1,27	1,28	1,21

DATA

MENCERDASKAN BANGSA



**BADAN PUSAT STATISTIK
PROVINSI KALIMANTAN TENGAH**

Jl. Kapten Piere Tendean No. 06, Palangka Raya, 73112
Telp: (0536) 3228105, Fax: (0536) 3221380

Homepage: <http://kalteng.bps.go.id>, Email: bps6200@bps.go.id

ISBN 978-602-5671-94-4



9 786025 671944