

KATALOG: 8301011.76



STATISTIK BONGKAR MUAT PROVINSI SULAWESI BARAT 2022




**BADAN PUSAT STATISTIK
PROVINSI SULAWESI BARAT**



STATISTIK BONGKAR MUAT PROVINSI SULAWESI BARAT

2022



STATISTIK BONGKAR MUAT PROVINSI SULAWESI BARAT 2022

ISSN : 2460-2744

Nomor Publikasi: 76000.2331

Katalog: 8301011.76

Ukuran Buku : 17,5 x 25 cm

Jumlah Halaman : viii + 40 halaman

Naskah :

BPS Provinsi Sulawesi Barat

Penyunting :

BPS Provinsi Sulawesi Barat

Gambar Kulit :

BPS Provinsi Sulawesi Barat

Diterbitkan Oleh :

© BPS Provinsi Sulawesi Barat

Dicetak Oleh :

BPS Provinsi Sulawesi Barat

Sumber Ilustrasi:

Lovepik.com

***Dilarang mengumumkan, mendistribusikan,
mengomunikasikan dan/atau menggandakan sebagian atau
seluruh isi buku ini untuk tujuan komersial tanpa izin tertulis
dari Badan Pusat Statistik***

KATA PENGANTAR

Publikasi **Statistik Bongkar Muat Provinsi Sulawesi Barat 2022** merupakan kumpulan data dan informasi dari berbagai aktivitas transportasi yang meliputi statistik aktivitas bongkar dan muat di pelabuhan dan bandar udara.

Data yang disajikan dalam publikasi ini merupakan hasil kompilasi dan akumulasi data yang diterima dari pelabuhan laut yang ada di setiap kabupaten dan data dari bandar udara yang ada di Provinsi Sulawesi Barat. Data tersebut dikumpulkan melalui BPS Kabupaten, kemudian disunting dan ditabulasi di BPS Provinsi Sulawesi Barat.

Kami menyadari data dan informasi yang diberikan dalam publikasi ini masih jauh dari kebutuhan para pemakai data, baik dari segi kecepatan penyajiannya maupun keterbasan data/informasi yang dikumpulkan dan diolah. Untuk itu bantuan dan kerjasama dari instansi pemerintah dan swasta yang terkait perlu ditingkatkan agar data yang disajikan pada publikasi mendatang menjadi lebih baik, lengkap dan akurat.

Terimakasih kami ucapkan kepada semua pihak yang telah membantu dalam penyediaan data sehingga publikasi ini dapat disajikan. Akhirnya kritik dan saran dari semua pihak sangat kami harapkan untuk menyempurnakan publikasi sejenis di masa yang akan datang.

Mamuju, Juli 2023

Kepala BPS Provinsi Sulawesi Barat



Tina Wahyufitri, S.Si.,M.Si.

DAFTAR ISI

KATA PENGANTAR.....	iii
DAFTAR ISI	v
DAFTAR TABEL.....	vi
DAFTAR GAMBAR	vii
I. PENDAHULUAN	1
1.1. UMUM	1
1.2. CAKUPAN	1
1.3. SUMBER DATA.....	2
1.4. BEBERAPA KONSEP DAN DEFINISI.....	2
II. ULASAN SINGKAT	7
2.1 BONGKAR MUAT PELABUHAN LAUT.....	7
2.2. BONGKAR MUAT BANDAR UDARA	12
LAMPIRAN.....	15

DAFTAR TABEL

Tabel 1.	Jumlah Pelayaran Menurut Kabupaten di Provinsi Sulawesi Barat, 2021-2022.....	7
Tabel 2.	Volume GRT Kapal Menurut Kabupaten di Provinsi Sulawesi Barat, 2021-2022.....	9

<https://sulbar.bps.go.id>

DAFTAR GAMBAR

Gambar 1.	Jumlah Pelayaran Menurut Kabupaten di Provinsi Sulawesi Barat, Januari - Desember 2022.....	8
Gambar 2.	Persentase Pelayaran Menurut Tujuan di Provinsi Sulawesi Barat, 2022.....	9
Gambar 3.	Barang yang dibongkar pada Pelabuhan di Provinsi Sulawesi Barat (ton), 2022.....	10
Gambar 4.	Barang yang dimuat pada Pelabuhan di Provinsi Sulawesi Barat (ton), 2022.....	11
Gambar 5.	Jumlah Pesawat Datang dan Berangkat pada Bandar Udara di Provinsi Sulawesi Barat, 2021-2022.....	12
Gambar 6.	Jumlah Barang yang Dibongkar dan Dimuat pada Bandar Udara di Provinsi Sulawesi Barat (kg), 2021-2022.....	13

I. PENDAHULUAN

1.1. UMUM

Statistik bongkar muat memiliki peranan yang sangat penting dalam mendukung penyediaan informasi yang dibutuhkan dalam pembangunan, khususnya pembangunan di Provinsi Sulawesi Barat. Hal ini terkait dengan perencanaan dan evaluasi pembangunan khususnya di sektor transportasi sebagai penunjang yang sangat berpengaruh terhadap perkembangan sektor lain. Secara umum data statistik bongkar muat mencakup data bongkar muat barang dan penumpang di pelabuhan laut, serta bongkar muat barang dan penumpang di Bandar Udara.

Dalam rangka memperlancar berbagai pendistribusian hasil perekonomian, maka ketersediaan fasilitas dari dan ke pelabuhanan dan bandar udara merupakan salah satu faktor dominan, guna menunjang kelancaran perdagangan antar pulau maupun antar negara (ekspor dan impor).

Provinsi Sulawesi Barat secara umum terbagi dalam 4 Kantor Unit Penyelenggara Pelabuhan yang tersebar di empat Kabupaten dan 2 Kantor Unit Penyelenggara Bandar Udara yang terdapat di dua Kabupaten. Pelabuhan dan Bandar Udara di Provinsi Sulawesi Barat merupakan penopang kelancaran transportasi dan perdagangan di Provinsi Sulawesi Barat.

Dengan pembuatan publikasi ini, maka diharapkan dapat memberikan gambaran mengenai perkembangan ekonomi khususnya sarana dan berbagai fasilitas penunjang dalam pendistribusian barang dan mobilitas penduduk antar waktu, dan antar wilayah.

1.2. CAKUPAN

a) STATISTIK BONGKAR MUAT PELABUHAN LAUT

Yang tercakup dalam statistik bongkar muat pelabuhan laut ini adalah jumlah kedatangan dan keberangkatan kapal serta volume barang di masing-masing pelabuhan se-Sulawesi Barat.

Data statistik bongkar muat ini merupakan hasil pengolahan laporan Sistem Informasi Manajemen BRS Transportasi (SIMPel BRS Trans), di mana dokumen yang diterima secara bulanan dari Kantor Unit Penyelenggara Pelabuhan dientri pada aplikasi tersebut.

b) STATISTIK BONGKAR MUAT BANDAR UDARA

Yang tercakup dalam statistik bongkar muat bandar udara ini adalah jumlah kedatangan dan keberangkatan pesawat serta volume barang di Bandar Udara.

Statistik perhubungan udara ini merupakan hasil pengolahan laporan Sistem Informasi Manajemen BRS Transportasi (SIMPel BRS Trans), di mana dokumen yang diterima secara bulanan dari Kantor Unit Penyelenggara Bandar Udara dientri pada aplikasi tersebut.

1.3. SUMBER DATA

Berbagai tabel yang disajikan merupakan hasil pengolahan data sekunder dari :

- a. Kantor Unit Penyelenggara Pelabuhan Kelas I Mamuju
- b. Kantor Unit Penyelenggara Pelabuhan Kelas II Tanjung Silopo
- c. Kantor Unit Penyelenggara Pelabuhan Kelas III Majene
- d. Kantor Unit Penyelenggara Pelabuhan Kelas III Belang-Belang
- e. Kantor Unit Penyelenggara Bandar Udara Tampa Padang
- f. Kantor Satuan Pelayanan Bandar Udara Sumarorong

1.4 BEBERAPA KONSEP DAN DEFINISI

- **Bongkar** adalah pembongkaran barang dari kapal/pesawat setelah kapal/pesawat tiba dari pelabuhan/bandara asal.
- **Muat** adalah pemuatan barang ke kapal/pesawat sebelum pemberangkatan kapal/pesawat ke pelabuhan/bandara tujuan.
- **Pelabuhan/Bandara** adalah tempat yang terdiri dari daratan dan perairan di sekitarnya dengan batas-batas tertentu sebagai tempat kegiatan pemerintahan dan kegiatan ekonomi yang dipergunakan sebagai tempat kapal/pesawat bersandar, berlabuh/mendarat, naik turun penumpang dan atau bongkar muat barang yang

dilengkapi dengan fasilitas keselamatan pelayaran/penerbangan dan kegiatan penunjang pelabuhan/ bandara serta sebagai tempat perpindahan intra dan antar moda transportasi.

- **GRT (Gross Rate Tonnage)** adalah volume ruang kapal dalam m³ meliputi volume ruangan kapal kecuali tunnel (terowongan), lubang poros baling-baling, chain locker (tempat jangkar) dan alas ganda.

<https://sulbar.bps.go.id>

PERKEMBANGAN TRANSPORTASI PROVINSI SULAWESI BARAT 2022

Perkembangan barang Bongkar Muat melalui Angkutan Laut, Januari - Desember 2022



Jumlah barang dibongkar
890,78 ribu ton
▲ **11,54 %**
Januari - Desember 2022
terhadap
Januari - Desember 2021



Jumlah barang dimuat
1.142,14 ribu ton
▲ **4,34 %**
Januari - Desember 2022
terhadap
Januari - Desember 2021

Perkembangan barang Bongkar Muat melalui Angkutan Udara, Januari - Desember 2022



Jumlah barang dibongkar
11,23 ton
▼ **10,77 %**
Januari - Desember 2022
terhadap
Januari - Desember 2021



Jumlah barang dimuat
8,09 ton
▼ **14,15 %**
Januari - Desember 2022
terhadap
Januari - Desember 2021

Perbandingan Barang Bongkar Muat Angkutan Laut Menurut Kabupaten (ton), Januari - Desember 2022



II. ULASAN SINGKAT

Penyajian data Statistik Bongkar Muat tahun 2022 dimaksudkan untuk memberikan berbagai informasi di bidang transportasi kepada konsumen data, baik dari kalangan usahawan, mahasiswa, instansi pemerintah maupun swasta mengenai perkembangan “bongkar muat barang” di pelabuhan-pelabuhan laut setiap kabupaten, serta bandar udara di Provinsi Sulawesi Barat selama tahun 2022.

Data kunjungan kapal, kunjungan pesawat, jumlah barang yang dibongkar dan dimuat di pelabuhan dan bandar udara disajikan dalam grafik, ulasan serta tabel-tabel pada publikasi ini.

2.1 BONGKAR MUAT PELABUHAN LAUT

Data yang disajikan dalam statistik bongkar muat pelabuhan laut berupa jumlah pelayaran menurut pelabuhan, jumlah *Gross Rate Tonnage* (GRT) kapal yang masuk ke pelabuhan di Provinsi Sulawesi Barat dan jumlah barang yang dibongkar dan dimuat menurut komoditas di setiap kabupaten di provinsi Sulawesi Barat.

2.1.1. Jumlah Pelayaran Menurut Pelabuhan

Jumlah pelayaran menurut pelabuhan yang dimaksud dalam tulisan ini adalah pelayaran menurut kabupaten serta disajikan bersama *Gross Rate Tonnage* (GRT).

Tabel 1. Jumlah Pelayaran Menurut Kabupaten di Provinsi Sulawesi Barat, 2021 - 2022

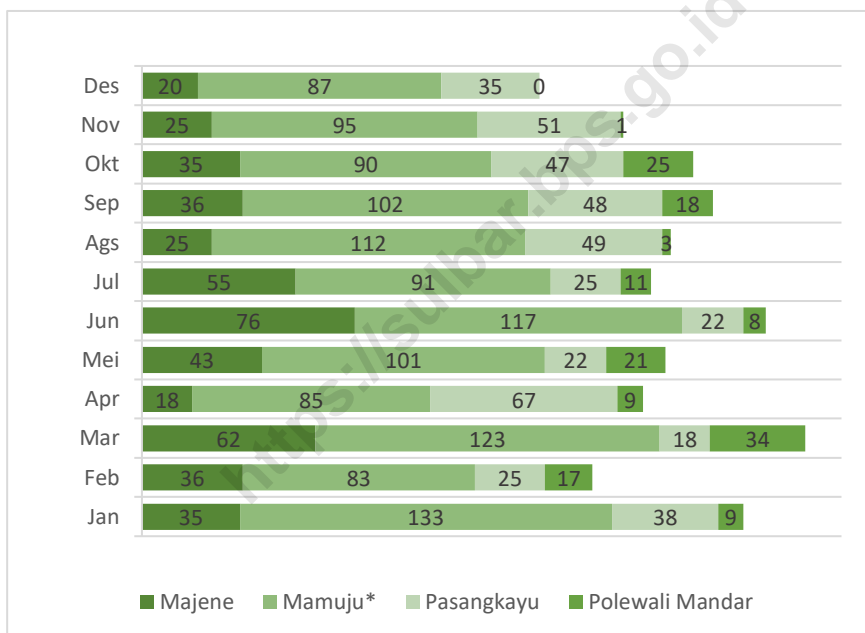
Kabupaten	Jumlah Pelayaran		Perubahan (%)
	2021	2022	
(1)	(2)	(3)	(4)
Majene	754	466	-38,06
Polewali Mandar	307	156	-49,19
Mamuju ¹	1 406	1 219	-13,30
Pasangkayu	442	447	0,90
Jumlah	2 909	2 288	-21,35

Sumber: Kantor Unit Penyelenggara Pelabuhan se-Sulawesi Barat, diolah

Notes: ¹data Mamuju dan Mamuju Tengah digabung

Total seluruh kapal yang masuk pada pelabuhan- pelabuhan yang ada di Provinsi Sulawesi Barat selama tahun 2022 yaitu 2.288 kapal atau menurun 21,35 persen dibanding tahun 2021. Jumlah kapal yang masuk ke pelabuhan di Kabupaten Majene selama tahun 2022 sebanyak 466 atau menurun sebesar 38,06 persen dibanding tahun 2021, Kabupaten Polewali Mandar sebanyak 156 kapal atau menurun sebesar 49,19 persen, Kabupaten Mamuju termasuk Mamuju Tengah sebanyak 1.219 kapal atau menurun sebesar 13,30 persen sedangkan Kabupaten Pasangkayu sebanyak 447 kapal atau meningkat sebesar 0,90 persen.

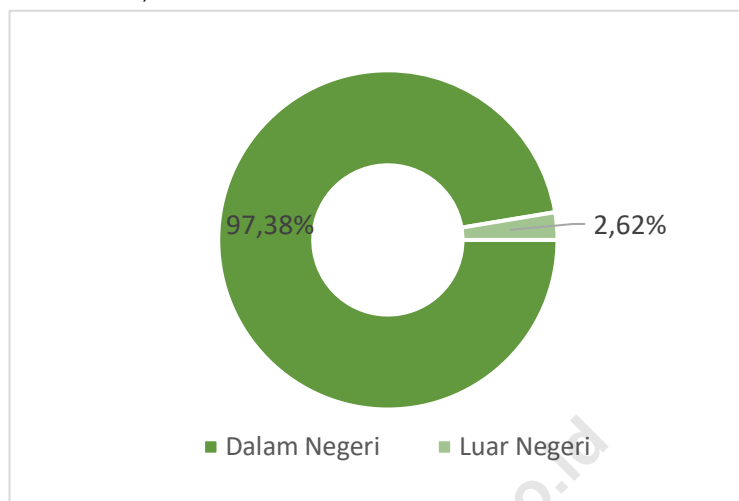
Gambar 1. Jumlah Pelayaran Menurut Kabupaten di Provinsi Sulawesi Barat, Januari - Desember 2022



Sumber: Kantor Unit Penyelenggara Pelabuhan se-Sulawesi Barat, diolah
*data Mamuju dan Mamuju Tengah digabung

Pada gambar di atas dapat dilihat bahwa jumlah kapal yang keluar dan masuk pada pelabuhan di Provinsi Sulawesi Barat selama tahun 2022 paling banyak terjadi pada bulan Maret yaitu sebanyak 237 kapal: 62 kapal di Kabupaten Majene, 123 kapal di Kabupaten Mamuju, 18 kapal di Kabupaten Pasangkayu dan 34 Kapal di Kabupaten Polewali Mandar. Sedangkan jumlah kapal keluar dan masuk paling rendah terjadi pada bulan Desember yaitu sebanyak 142 kapal: 20 kapal di Kabupaten Majene, 87 kapal di Kabupaten Mamuju dan 35 kapal di Kabupaten Pasangkayu.

Gambar 2. Persentase Pelayaran Menurut Tujuan di Provinsi Sulawesi Barat, 2022



Sumber : Kantor Unit Penyelenggara Pelabuhan se-Sulbar, diolah

Selama tahun 2022, jumlah kapal yang beraktivitas di Provinsi Sulawesi Barat sebanyak 2.288 kapal, terdiri dari 2.228 Kapal atau sebesar 97,38 persen pelayaran yang beraktivitas di Provinsi Sulawesi Barat merupakan pelayaran dengan tujuan dalam negeri dan sebanyak 60 kapal atau sebesar 2,62 persen merupakan pelayaran dengan tujuan luar negeri. Pelayaran dengan tujuan luar negeri jika dirinci menurut kabupaten, sebanyak 56 pelayaran beraktivitas di Kabupaten Pasangkayu, sedangkan 4 pelayaran lainnya beraktivitas di kabupaten Mamuju.

Tabel 2. Volume GRT Kapal Menurut Kabupaten di Provinsi Sulawesi Barat (GRT), 2021-2022

Kabupaten	Volume GRT		Perubahan (%)
	2021	2022	
(1)	(2)	(3)	(4)
Majene	56 012,00	55 549,28	-0,83
Polewali Mandar	64 279,00	25 139,00	-60,89
Mamuju*	524 039,77	564 920,45	7,80
Pasangkayu	929 388,22	852 913,10	-8,23
Jumlah	1 573 718,99	1 498 521,83	-4,78

Sumber: Kantor Unit Penyelenggara Pelabuhan se-Sulawesi Barat, diolah

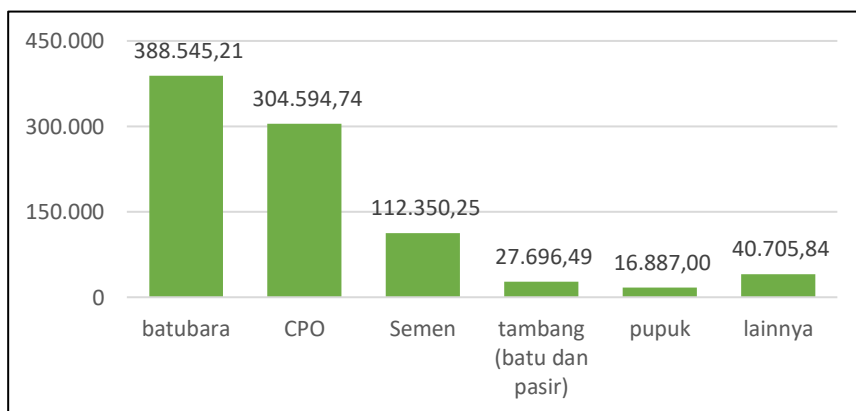
Notes: *data Mamuju dan Mamuju Tengah digabung

Total volume GRT (*gross rate tonnage*) kapal yang masuk selama tahun 2022 sebesar 1.498.521,83 GRT atau menurun 4,78 persen jika dibandingkan dengan tahun 2021. Volume kapal atau GRT terbesar selama tahun 2022 terdapat di Kabupaten Pasangkayu yaitu sebesar 852.913,10 GRT atau menurun 8,23 persen dibanding tahun 2021. Hal ini menunjukkan bahwa volume kapal yang masuk ke Pelabuhan di Kabupaten Pasangkayu adalah yang tertinggi di Provinsi Sulawesi Barat meskipun jumlah kapal yang masuk ke pelabuhan di Kabupaten Pasangkayu menempati urutan ketiga terbesar se Provinsi Sulawesi Barat. Volume atau GRT paling tinggi berikutnya adalah volume kapal yang keluar dan masuk pada pelabuhan di Kabupaten Mamuju dengan total volume selama tahun 2022 sebesar 564.920,45 GRT atau meningkat 7,80 persen dibanding tahun 2021, kemudian Kabupaten Majene dengan volume sebesar 55.549,28 GRT atau menurun 0,83 persen, dan yang terakhir Kabupaten Polewali Mandar dengan 25.139 GRT atau menurun 60,89 persen jika dibandingkan tahun sebelumnya.

2.1.2. Jumlah dan Jenis Barang yang Dibongkar dan Dimuat

Aktivitas bongkar dan muat barang di pelabuhan-pelabuhan yang ada di Sulawesi Barat meliputi berbagai jenis komoditas barang. Total komoditas yang yang dibongkar pada Pelabuhan di Sulawesi barat pada tahun 2022 sebesar 890.779,53 ton Terdapat beberapa jenis komoditas barang pada aktivitas bongkar barang pada pelabuhan di Sulawesi Barat.

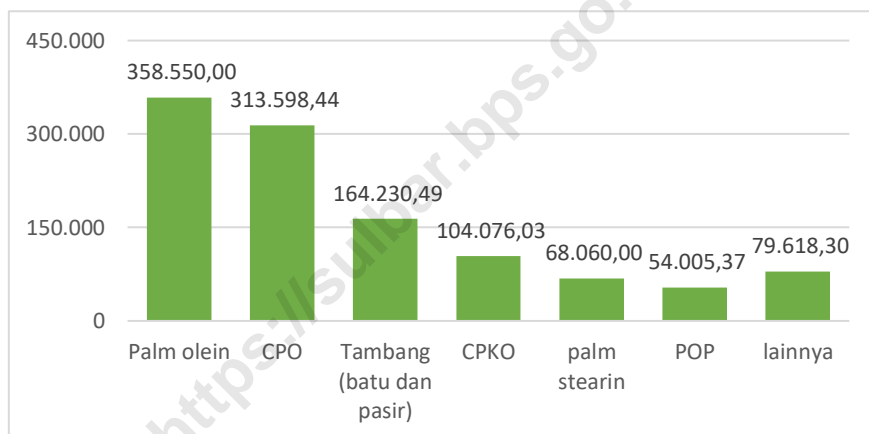
Gambar 3. Barang yang Dibongkar pada Pelabuhan di Provinsi Sulawesi Barat (ton), 2022



Sumber : Kantor Unit Penyelenggara Pelabuhan se-Sulawesi Barat, diolah

Batubara merupakan komoditas yang dibongkar dengan jumlah terbesar pada pelabuhan di Provinsi Sulawesi Barat yakni sebesar 388.545,21 ton atau sebesar 43,62 persen dari total komoditas yang dibongkar. Komoditas tertinggi kedua yaitu *Crude Palm Oil (CPO)* dengan jumlah 304.594,74 ton (34,19 persen), lalu semen dengan jumlah 112.350,25 ton (12,61 persen), tambang dengan jumlah 27.696,49 ton (3,11 persen) dan pupuk dengan jumlah 16.887 ton (1,90 persen). Sedangkan komoditas lainnya yang dibongkar sebanyak 40.705,84 ton (4,57 persen). Komoditas barang yang dibongkar secara lengkap dapat dilihat pada tabel-tabel yang terdapat pada lampiran.

Gambar 4. Barang yang Dimuat pada Pelabuhan di Provinsi Sulawesi Barat (ton), 2022



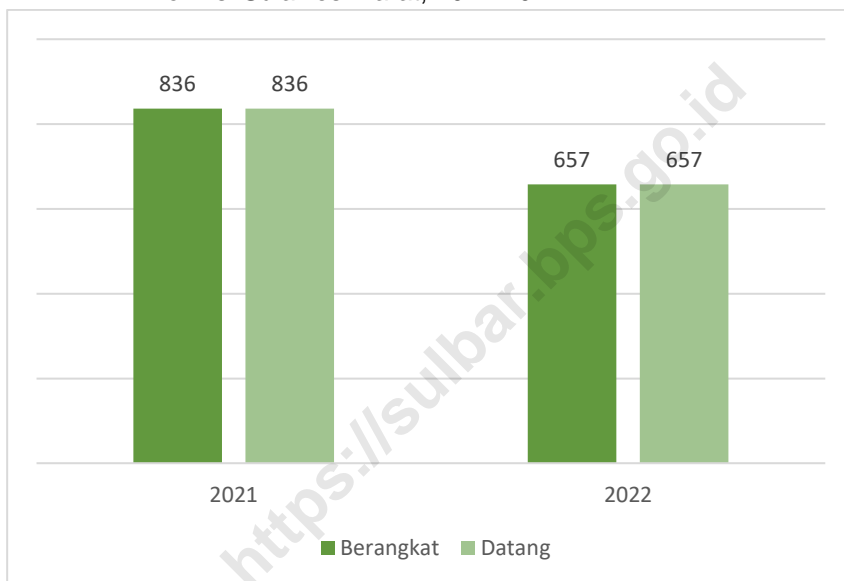
Sumber : Kantor Unit Penyelenggara Pelabuhan se-Sulawesi Barat, diolah

Total komoditas yang yang dimuat pada Pelabuhan di Provinsi Sulawesi Barat pada tahun 2022 sebesar 1.142.138,64 ton. Terdapat beberapa jenis komoditas barang pada aktivitas muat barang di pelabuhan Provinsi Sulawesi Barat. Palm Olein merupakan komoditas yang terbesar, dengan jumlah 358.550,00 ton atau sebesar 31,39 persen dari total komoditas yang dimuat. Kemudian CPO sebesar 313.598,44 ton (27,46 persen), lalu tambang sebesar 164.230,49 ton (14,38 persen), CPKO sebesar 104.076,03 ton (9,11 persen), Palm Stearin sebesar 68.060 ton (5,96 persen), POP sebesar 54.005,37 ton (4,73) dan komoditas lainnya sebesar 79.618,30 ton (6,97 persen). Komoditas barang yang dimuat secara lengkap dapat dilihat pada tabel-tabel yang terdapat pada lampiran.

2.2. BONGKAR MUAT BANDAR UDARA

Data yang disajikan pada statistik bongkar dan muat pada bandar udara di Provinsi Sulawesi Barat meliputi jumlah pesawat yang datang maupun yang berangkat serta volume barang yang dibongkar dan dimuat pada Bandar Udara di Provinsi Sulawesi Barat, yang terdiri dari Bandara Sumarorong di Kabupaten Mamasa dan Bandara Tamba Padang di Kabupaten Mamuju.

Gambar 5. Jumlah Pesawat Datang dan Berangkat pada Bandar Udara di Provinsi Sulawesi Barat, 2021-2022



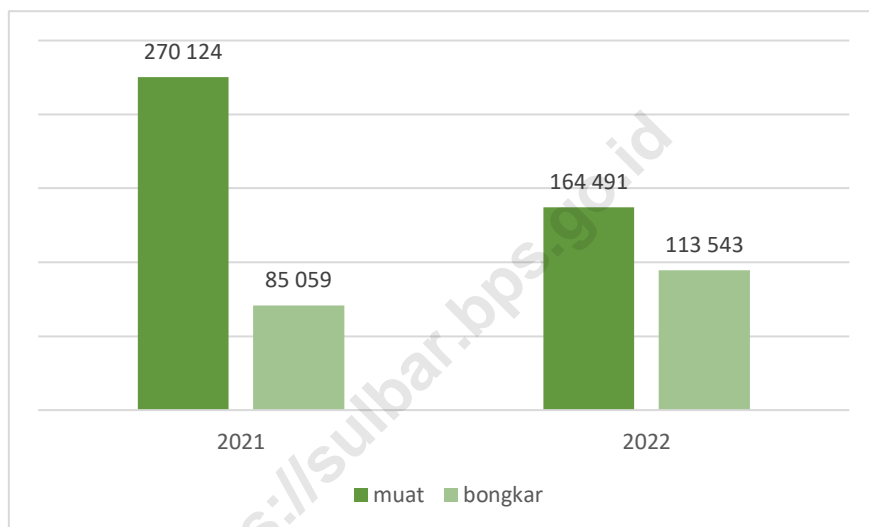
Sumber: - Kantor Penyelenggara Bandar Udara Tamba Padang
- Kantor Satuan Pelayanan Bandar Udara Sumarorong

Pada tahun 2022, jumlah penerbangan yang melalui bandar udara yang ada di Provinsi Sulawesi Barat yaitu 657 unit pesawat berangkat dan datang, yang terdiri dari 5 unit pesawat datang dan berangkat dari Bandara Sumarorong Mamasa dan 652 unit pesawat datang dan berangkat dari Bandara Tamba Padang Mamuju.

Jika dibandingkan dengan tahun sebelumnya, terjadi penurunan 27,25 persen untuk jumlah pesawat yang datang dan berangkat. Hal ini disebabkan jumlah pesawat yang berangkat dan datang pada tahun 2021 mengalami peningkatan yang cukup besar yang merupakan imbas dari terjadinya gempa bumi. Kondisi berangsur normal kembali di tahun 2022.

Pada tahun 2022, Jumlah barang yang dibongkar sebanyak 113.543 Kg atau mengalami peningkatan sebesar 33,49 persen dibanding tahun 2021 yang tercatat sebesar 85.059 Kg. Sedangkan jumlah barang yang dimuat pada tahun 2022 sebanyak 164.491 Kg atau mengalami penurunan sebesar 39,11 persen dibanding tahun 2021 yang tercatat sebanyak 270.124 Kg.

Gambar 6. Jumlah Barang yang Dibongkar dan Dimuat pada Bandar Udara di Provinsi Sulawesi Barat (kg), 2021-2022



Sumber: - Kantor Penyelenggara Bandar Udara Tumpa Padang
- Kantor Satuan Pelayanan Bandar Udara Sumarorong

LAMPIRAN

<http://lampiran.bps.go.id>

Lampiran 1.
Banyaknya Pelayaran dan Jumlah GRT di Provinsi Sulawesi Barat, 2022

Bulan	Dalam Negeri		Luar Negeri	
	Unit	GRT	Unit	GRT
(1)	(2)	(3)	(4)	(5)
Januari	211	109 933,00	4	32 236,00
Februari	154	70 893,00	7	2 791,73
Maret	237	83 749,00		-
April	168	114 135,80	11	58 784,51
Mei	187	93 013,28		-
Juni	220	82 102,00	3	26 955,00
Juli	175	79 781,00	7	41 566,00
Agustus	180	108 977,00	9	67 529,00
September	198	108 658,00	6	44 738,00
Oktober	193	123 261,00	4	25 864,00
November	167	115 433,00	5	24 354,00
Desember	138	67 168,82	4	16 598,74
2022	2 228	1 157 104,85	60	341 416,97
2021	2 847	1 128 057,77	62	445 661,22
2020	2 659	1 137 882,00	63	514 258,00
2019	2 976	1 331 740,19	73	571 690,00
2018	2 534	1 256 614,33	97	626 942,00
2017	2 559	1 093 298,00	100	390 075,00

Sumber:

Kantor Unit Penyelenggara Pelabuhan Kelas III Majene, diolah
Kantor Unit Penyelenggara Pelabuhan Kelas II Tanjung Silopo, diolah
Kantor Unit Penyelenggara Pelabuhan Kelas I Mamuju, diolah
Kantor Unit Penyelenggara Pelabuhan Kelas III Belang-Belang, diolah

Lampiran 2.

Banyaknya Pelayaran dan Jumlah GRT di Kabupaten Majene, 2022

Bulan	Dalam Negeri		Luar Negeri	
	Unit	GRT	Unit	GRT
(1)	(2)	(3)	(4)	(5)
Januari	35	4 591,00	-	-
Februari	36	4 293,00	-	-
Maret	62	5 775,00	-	-
April	18	5 387,00	-	-
Mei	43	4 538,28	-	-
Juni	76	7 013,00	-	-
Juli	55	2 286,00	-	-
Agustus	25	3 045,00	-	-
September	36	4 284,00	-	-
Oktober	35	5 794,00	-	-
November	26	4 367,00	-	-
Desember	20	4 176,00	-	-
2022	467	55 549,28	-	-
2021	754	56 012,00	-	-
2020	866	57 199,00	-	-
2019	860	60 000,00	-	-

Sumber: Kantor Unit Penyelenggara Pelabuhan Kelas III Majene, diolah

Lampiran 3.
Banyaknya Pelayaran dan Jumlah GRT di Kabupaten Polewali Mandar,
2022

Bulan	Dalam Negeri		Luar Negeri	
	Unit	GRT	Unit	GRT
(1)	(2)	(3)	(4)	(5)
Januari	9	3 863,00	-	-
Februari	17	3 930,00	-	-
Maret	34	5 409,00	-	-
April	9	3 848,00	-	-
Mei	21	3 880,00	-	-
Juni	8	3 803,00	-	-
Juli	11	62,00	-	-
Agustus	3	57,00	-	-
September	18	93,00	-	-
Oktober	25	168,00	-	-
November	1	26,00	-	-
Desember	-	-	-	-
2022	156	25 139,00	-	-
2021	307	64 279,00	-	-
2020	268	46 988,00	-	-
2019	591	35 328,69	-	-

Sumber: Kantor Unit Penyelenggara Pelabuhan Kelas II Tanjung Sitopo, diolah

Lampiran 4.

Banyaknya Pelayaran dan Jumlah GRT di Kabupaten Mamuju¹, 2022

Bulan	Dalam Negeri		Luar Negeri	
	Unit	GRT	Unit	GRT
(1)	(2)	(3)	(4)	(5)
Januari	133	58 178,00	-	-
Februari	83	39 077,00	-	-
Maret	123	43 085,00	-	-
April	84	27 703,00	1	13 694,00
Mei	101	54 796,00	-	-
Juni	116	44 054,00	1	9 943,00
Juli	91	50 805,00	-	-
Agustus	111	56 028,00	1	9 343,00
September	102	50 256,00	-	-
Oktober	90	34 212,00	-	-
November	94	50 710,00	1	22,00
Desember	87	23014,45	-	-
2022	1 215	531 918,45	4	33 002,00
2021	1 402	516 139,77	4	7 900,00
2020	680	450 075,00	5	16 024,00
2019	565	519 452,50	-	-

Sumber:

Kantor Unit Penyelenggara Pelabuhan Kelas I Mamuju, diolah

Kantor Unit Penyelenggara Pelabuhan Kelas III Belang-Belang, diolah

Catatan:

¹Data Kabupaten Mamuju dan Mamuju Tengah digabung

Lampiran 5.

Banyaknya Pelayaran dan Jumlah GRT di Kabupaten Pasangkayu, 2022

Bulan	Dalam Negeri		Luar Negeri	
	Unit	GRT	Unit	GRT
(1)	(2)	(3)	(4)	(5)
Januari	34	43 301,00	4	32 236,00
Februari	18	23 593,00	7	2 791,73
Maret	18	29 480,00	-	-
April	57	77 197,75	10	45 090,51
Mei	22	29 799,00	-	-
Juni	20	27 232,00	2	17 012,00
Juli	18	26 628,00	7	41 566,00
Agustus	41	49 847,00	8	58 186,00
September	42	54 025,00	6	44 738,00
Oktober	43	83 087,00	4	25 864,00
November	47	60 330,00	4	24 332,00
Desember	31	39 978,37	4	16 598,74
2022	391	544 498,13	56	308 414,97
2021	384	491 627,00	58	437 761,22
2020	376	465 245,00	58	498 234,00
2019	491	598 584,00	73	571 690,00

Sumber: Kantor Unit Penyelenggara Pelabuhan Kelas III Belang-belang Wilker Pasangkayu dan Posker Bonemanjeng, diolah

Lampiran 6.
Komoditas Bongkar dan Muat di Provinsi Sulawesi Barat (Ton), 2022

No (1)	Komoditas (2)	Dalam Negeri		Luar Negeri	
		Bongkar (3)	Muat (4)	Bongkar (5)	Muat (6)
1	CPO	288 138,74	313 598,44	16 456,00	-
2	CPKO	9 662,90	78 887,04	-	25 188,99
3	Palm Olein	-	62 800,00	-	295 750,00
4	Tambang (batu & pasir)	27 696,49	164 230,49	-	-
5	batubara	388 545,21	-	-	-
6	Palm stearin	-	16 960,00	-	51 100,00
7	semen	112 350,25	-	-	-
8	POP	-	17 005,37	-	37 000,00
9	barang campuran	1 140,00	509,60	-	-
10	pupuk	16 887,00	35,00	-	-
11	beras	50,00	4 303,00	-	-
12	kernel	-	36 903,61	-	-
13	jagung/dedak	250,00	13 825,10	-	-
14	sayuran	-	284,15	-	-
15	aspal	7 979,00	-	-	-
16	Hewan	-	742,93	-	-
17	Kayu	-	142,00	-	-
18	Motor	8,50	9,65	-	-
19	Ikan	65,30	-	-	-
20	Tali bekas	86,00	-	-	-
21	Tiang pancang	9 885,00	-	-	-
22	buah-buahan	34,00	11 845,00	-	-
23	drum	-	0,27	-	-
24	alat pabrik	137,00	-	11 408,14	-
25	PFAD	-	3 000,00	-	8 000,00
Jumlah		862 915,39	725 081,65	27 864,14	417 056,99

Sumber: Kantor UP Pelabuhan kelas III Majene, Kelas II tanjong Silopo, Kelas I mamuju, Kelas III Belang-Belang diolah

Lampiran 7.
Komoditas Bongkar dan Muat di Kabupaten Majene (Ton), 2022

No	Komoditas	Dalam Negeri		Luar Negeri	
		Bongkar	Muat	Bongkar	Muat
(1)	(2)	(3)	(4)	(5)	(6)
1	Tambang (batu & pasir)	-	100,00	-	-
2	barang campuran	-	100,60	-	-
3	pupuk	-	35,00	-	-
4	beras	50,00	4 303,00	-	-
5	sayuran	-	284,15	-	-
6	aspal	380,00	-	-	-
7	Hewan	-	742,93	-	-
8	Kayu	-	112,00	-	-
9	Motor	-	0,15	-	-
10	Ikan	52,50	-	-	-
11	Tali bekas	86,00	-	-	-
12	buah-buahan	34,00	-	-	-
13	drum	-	0,27	-	-
Jumlah		602,50	5 678,10	-	-

Sumber: Kantor UP Pelabuhan kelas III Majene

Lampiran 8.

Komoditas Bongkar dan Muat di Kabupaten Polewali Mandar (Ton), 2022

No	Komoditas	Dalam Negeri		Luar Negeri	
		Bongkar	Muat	Bongkar	Muat
(1)	(2)	(3)	(4)	(5)	(6)
1	barang campuran	-	246,00	-	-
2	Beras	-	-	-	-
3	Barang Campuran	-	-	-	-
4	Kayu	-	30,00	-	-
5	Ikan	12,80	-	-	-
6	Motor	-	-	-	-
7	Pupuk	-	-	-	-
8	Aspal	-	-	-	-
9	Hewan (Sapi, kambing)	-	-	-	-
Jumlah		12,80	276,00	-	-

Sumber: Kantor UP Pelabuhan Kelas II tanjong Silopo, diolah

Lampiran 9.
Komoditas Bongkar dan Muat di Kabupaten Mamuju* (Ton), 2022

No	Komoditas	Dalam Negeri		Luar Negeri	
		Bongkar	Muat	Bongkar	Muat
(1)	(2)	(3)	(4)	(5)	(6)
1	CPO	5 650	152 925,78	-	-
2	CPKO	9 662,90	63 386,54	-	25 188,99
3	Tambang (batu & pasir)	9 970,92	-	-	-
4	batubara	367 296,21	-	-	-
5	semen	112 350,25	-	-	-
6	barang campuran	1 140,00	163,00	-	-
7	pupuk	16 887,00	-	-	-
8	kernel	-	2 896,93	-	-
9	jagung/dedak	250,00	13 825,10	-	-
10	aspal	7 599,00	-	-	-
11	Motor	8,50	9,50	-	-
12	Tiang pancang	9 885,00	-	-	-
13	buah-buahan	-	11 845,00	-	18,00
14	Aspal	-	4 035,31	-	1 487,61
15	Batu Pecah	-	2 311,76	-	-
16	Semen	-	151 414,76	-	680,00
Jumlah		540 699,78	245 051,85	-	25 206,70

Sumber: Kantor UP Pelabuhan Kelas I mamuju, Kelas III Belang-Belang diolah
*Kabupaten Mamuju dan Mamuju Tengah digabung

Lampiran 10.

Komoditas Bongkar dan Muat di Kabupaten Pasangkayu (Ton), 2022

No	Komoditas	Dalam Negeri		Luar Negeri	
		Bongkar	Muat	Bongkar	Muat
(1)	(2)	(3)	(4)	(5)	(6)
1	CPO	282 488,74	160 672,66	16 456,00	-
2	CPKO	-	15 500,50	-	-
3	Palm Olein	-	62 800,00	-	295 750,00
4	Tambang (batu & pasir)	17 725,57	164 130,49	-	-
5	batubara	21 249,00	-	-	-
6	Palm stearin	-	16 960,00	-	51 100,00
7	POP	-	17 005,37	-	37 000,00
8	kernel	-	34 006,68	-	-
9	alat pabrik	137	-	11 408,14	-
10	PFAD	-	3 000,00	-	8 000,00
Jumlah		321 600,31	474 075,70	27 864,14	391 850,00

Sumber: Kantor UP Pelabuhan Kelas III Belang-Belang diolah

Lampiran 11.
Komoditas Bongkar dan Muat di Provinsi Sulawesi Barat (Ton),
Januari 2022

No	Komoditas	Dalam Negeri		Luar Negeri	
		Bongkar	Muat	Bongkar	Muat
(1)	(2)	(3)	(4)	(5)	(6)
1	CPO	27 082,39	23 536,03	-	-
2	CPKO	-	4 000,25	-	-
3	Palm Olein	-	-	-	12 000,00
4	Tambang (batu & pasir)	4 002,44	19 050,28	-	-
5	batubara	56 605,78	-	-	-
6	semen	11 244,99	-	-	-
7	POP	-	-	-	18 500,00
8	barang campuran	-	30,00	-	-
9	pupuk	1 800,00	25,00	-	-
10	beras	-	487,00	-	-
11	kernel	-	3 200,00	-	-
12	jagung/dedak	250,00	1 030,00	-	-
13	sayuran	-	22,15	-	-
14	aspal	1 949,00	-	-	-
15	Hewan	-	6,00	-	-
16	Kayu	-	110,00	-	-
17	Motor	0,70	0,50	-	-
18	Ikan	4,15	-	-	-
19	Tali bekas	14,00	-	-	-
20	buah-buahan	15,00	1 065,00	-	-
21	PFAD	-	-	-	4 000,00
Jumlah		102 968,46	52 562,21		34 500,00

Sumber: Kantor UP Pelabuhan kelas III Majene, Kelas II tanjong Silopo, Kelas I mamuju, Kelas III Belang-Belang diolah

Lampiran 12.
Komoditas Bongkar dan Muat di Provinsi Sulawesi Barat (Ton),
Februari 2022

No	Komoditas	Dalam Negeri		Luar Negeri	
		Bongkar	Muat	Bongkar	Muat
(1)	(2)	(3)	(4)	(5)	(6)
1	CPO	11 803,11	11 202,94	-	-
2	CPKO	-	15 806,00	-	-
3	Palm Olein	-	-	-	21 000,00
4	Tambang (batu & pasir)	-	9 052,99	-	-
5	batubara	12 808,13	-	-	-
6	Palm stearin	-	-	-	12 000,00
7	semen	9 757,89	-	-	-
8	POP	-	5 005,37	-	-
9	barang campuran	-	66,00	-	-
10	pupuk	1 600,00	-	-	-
11	beras	-	316,00	-	-
12	kernel	-	3 697,00	-	-
13	jagung/dedak	-	390,00	-	-
14	sayuran	-	20,00	-	-
15	Hewan	-	6,10	-	-
16	Kayu	-	30,00	-	-
17	Motor	2,00	1,85	-	-
18	Ikan	17,35	-	-	-
19	Tali bekas	12,00	-	-	-
20	buah-buahan	5,00	727,00	-	-
21	alat pabrik	-	-	5 704,07	-
Jumlah		36 005,48	46 321,25	5 704,07	33 000,00

Sumber: Kantor UP Pelabuhan kelas III Majene, Kelas II tanjong Silopo, Kelas I mamuju, Kelas III Belang-Belang diolah

Lampiran 13.
Komoditas Bongkar dan Muat di Provinsi Sulawesi Barat (Ton),
Maret 2022

No	Komoditas	Dalam Negeri		Luar Negeri	
		Bongkar	Muat	Bongkar	Muat
(1)	(2)	(3)	(4)	(5)	(6)
1	CPO	15 715,19	18 271,52	-	-
2	CPKO	-	2 900,00	-	-
3	Palm Olein	-	11 350,00	-	-
4	Tambang (batu & pasir)	-	7 608,26	-	-
5	batubara	23 319,00	-	-	-
6	Palm stearin	-	-	-	-
7	semen	17 001,77	-	-	-
8	barang campuran	-	21,50	-	-
9	pupuk	1 160,00	10,00	-	-
10	beras	-	600,00	-	-
11	kernel	-	1 549,93	-	-
12	jagung/dedak	-	780,00	-	-
13	sayuran	-	107,00	-	-
14	Hewan	-	2,20	-	-
15	Motor	1,50	0,60	-	-
16	Ikan	28,25	-	-	-
17	Tali bekas	5,00	-	-	-
18	Tiang pancang	9 885,00	-	-	-
19	buah-buahan	9,00	1 209,00	-	-
Jumlah		67 124,71	44 410,01	-	-

Sumber: Kantor UP Pelabuhan kelas III Majene, Kelas II tanjong Silopo, Kelas I mamuju, Kelas III Belang-Belang diolah

Lampiran 14.
Komoditas Bongkar dan Muat di Provinsi Sulawesi Barat (Ton),
April 2022

No	Komoditas	Dalam Negeri		Luar Negeri	
		Bongkar	Muat	Bongkar	Muat
(1)	(2)	(3)	(4)	(5)	(6)
1	CPO	37 779,92	20 308,68	-	-
2	CPKO	-	4 000,25	-	5 001,41
3	Palm Olein	-	12 700,00	-	38 200,00
4	Tambang (batu & pasir)	-	22 754,41	-	-
5	batubara	26 330,04	-	-	-
6	semen	4 976,45	-	-	-
7	POP	-	-	-	18 500,00
8	barang campuran	-	90,00	-	-
9	pupuk	2 814,00	-	-	-
10	beras	-	560,00	-	-
11	kernel	-	4 000,00	-	-
12	jagung/dedak	-	1 550,00	-	-
13	sayuran	-	82,00	-	-
14	aspal	300,00	-	-	-
15	Hewan	-	0,80	-	-
16	Motor	0,40	0,30	-	-
17	Ikan	0,45	-	-	-
18	Tali bekas	17,00	-	-	-
19	buah-buahan	5,00	697,00	-	-
20	alat pabrik	-	-	5 704,07	-
21	PFAD	-	-	-	4 000,00
Jumlah		72 223,26	66 743,44	5 704,07	65 701,41

Sumber: Kantor UP Pelabuhan kelas III Majene, Kelas II tanjong Silopo, Kelas I mamuju, Kelas III Belang-Belang diolah

Lampiran 15.
Komoditas Bongkar dan Muat di Provinsi Sulawesi Barat (Ton),
Mei 2022

No	Komoditas	Dalam Negeri		Luar Negeri	
		Bongkar	Muat	Bongkar	Muat
(1)	(2)	(3)	(4)	(5)	(6)
1	CPO	10 222,27	27 512,45	-	-
2	CPKO	-	10 220,67	-	-
3	Palm Olein	-	5 000,00	-	-
4	Tambang (batu & pasir)	-	6 820,73	-	-
5	batubara	44 411,24	-	-	-
6	semen	10 805,35	-	-	-
7	barang campuran	320,00	77,60	-	-
8	pupuk	1 170,00	-	-	-
9	beras	-	160,00	-	-
10	kernel	-	1 500,00	-	-
11	jagung/dedak	-	1 030,00	-	-
12	aspal	1 600,00	-	-	-
13	Hewan	-	113,70	-	-
14	Motor	0,20	0,20	-	-
15	Ikan	3,95	-	-	-
16	Tali bekas	13,00	-	-	-
17	buah-buahan	-	803,00	-	-
Jumlah		68 546,01	53 238,35		

Sumber: Kantor UP Pelabuhan kelas III Majene, Kelas II tanjong Silopo, Kelas I mamuju, Kelas III Belang-Belang diolah

Lampiran 16.
Komoditas Bongkar dan Muat di Provinsi Sulawesi Barat (Ton),
Juni 2022

No	Komoditas	Dalam Negeri		Luar Negeri	
		Bongkar	Muat	Bongkar	Muat
(1)	(2)	(3)	(4)	(5)	(6)
1	CPO	7 101,86	31 904,84	-	-
2	CPKO	3 352,41	700,00	-	10 525,58
3	Palm Olein	-	-	-	22 000,00
4	Tambang (batu & pasir)	3 207,34	11 567,82	-	-
5	batubara	65 698,41	-	-	-
6	semen	11 613,70	-	-	-
7	barang campuran	500,00	49,00	-	-
8	pupuk	1 814,00	-	-	-
9	beras	-	221,00	-	-
10	kernel	-	6 500,00	-	-
11	jagung/dedak	-	1 875,00	-	-
12	Hewan	-	582,63	-	-
13	Motor	0,80	2,00	-	-
14	lkan	4,00	-	-	-
15	Tali bekas	20,00	-	-	-
16	buah-buahan	-	983,00	-	-
Jumlah		93 312,52	54 385,28	-	32 525,58

Sumber: Kantor UP Pelabuhan kelas III Majene, Kelas II tanjong Silopo, Kelas I mamuju, Kelas III Belang-Belang diolah

Lampiran 17.
Komoditas Bongkar dan Muat di Provinsi Sulawesi Barat (Ton),
Juli 2022

No	Komoditas	Dalam Negeri		Luar Negeri	
		Bongkar	Muat	Bongkar	Muat
(1)	(2)	(3)	(4)	(5)	(6)
1	CPO	15 009,00	28 502,15	-	-
2	CPKO	6 310,50	11 770,79	-	-
3	Palm Olein	-	-	-	37 000,00
4	Tambang (batu dan pasir)	3 202,30	6 022,00	-	-
5	batubara	25 220,31	-	-	-
6	Palm stearin	-	-	-	7 000,00
7	semen	3 021,16	-	-	-
8	POP	-	-	-	-
9	barang campuran	-	67,00	-	-
10	pupuk	664,00	-	-	-
11	beras	-	308,00	-	-
12	kernel	-	800,00	-	-
13	jagung/dedak	-	620,00	-	-
14	sayuran	-	3,00	-	-
15	aspal	180,00	-	-	-
16	Hewan	-	31,50	-	-
17	Kayu	-	-	-	-
18	Motor	1,20	1,70	-	-
19	Ikan	3,70	-	-	-
20	Tali bekas	-	-	-	-
21	Tiang pancang	-	-	-	-
22	buah-buahan	-	562,00	-	-
23	drum	-	-	-	-
24	alat pabrik	137,00	-	-	-
25	PFAD	-	-	-	-
Jumlah		53 749,17	48 688,14	-	44 000,00

Sumber: Kantor UP Pelabuhan kelas III Majene, Kelas II tanjong Silopo, Kelas I mamuju, Kelas III Belang-Belang diolah

Lampiran 18.
Komoditas Bongkar dan Muat di Provinsi Sulawesi Barat (Ton),
Agustus 2022

No	Komoditas	Dalam Negeri		Luar Negeri	
		Bongkar	Muat	Bongkar	Muat
(1)	(2)	(3)	(4)	(5)	(6)
1	CPO	15 300,00	36 347,31	16 456,00	-
2	CPKO	-	8 650,00	-	9 662,00
3	Palm Olein	-	-	-	53 750,00
4	Tambang (batu & pasir)	11 272,60	17 417,00	-	-
5	batubara	18 173,49	-	-	-
6	Palm stearin	-	-	-	13 100,00
7	semen	8 811,51	-	-	-
8	barang campuran	-	102,50	-	-
9	pupuk	2 211,00	-	-	-
10	beras	-	463,00	-	-
11	kernel	-	4 200,00	-	-
12	jagung/dedak	-	1 990,00	-	-
13	sayuran	-	15,00	-	-
14	aspal	2 000,00	-	-	-
15	Motor	0,50	0,70	-	-
16	Ikan	0,60	-	-	-
17	Tali bekas	5,00	-	-	-
18	buah-buahan	-	784,00	-	-
Jumlah		57 774,69	69 969,51	16 456,00	76 512,00

Sumber: Kantor UP Pelabuhan kelas III Majene, Kelas II tanjong Silopo, Kelas I mamuju, Kelas III Belang-Belang diolah

Lampiran 19.
Komoditas Bongkar dan Muat di Provinsi Sulawesi Barat (Ton),
September 2022

No	Komoditas	Dalam Negeri		Luar Negeri	
		Bongkar	Muat	Bongkar	Muat
(1)	(2)	(3)	(4)	(5)	(6)
1	CPO	40 563,00	24 883,00	-	-
2	CPKO	-	12 983,32	-	-
3	Palm Olein	-	-	-	29 000,00
4	Tambang (batu & pasir)	3 205,73	7 220,00	-	-
5	batubara	40 519,27	-	-	-
6	Palm stearin	-	-	-	19 000,00
7	semen	10 325,86	-	-	-
8	barang campuran	320,00	-	-	-
9	pupuk	1 164,00	-	-	-
10	beras	50,00	288,00	-	-
11	kernel	-	4 255,66	-	-
12	jagung/dedak	-	1 080,00	-	-
13	sayuran	-	10,00	-	-
14	Motor	0,50	0,70	-	-
15	Ikan	1,45	-	-	-
16	buah-buahan	-	680,00	-	-
Jumlah		96 149,81	51 400,68	-	48 000,00

Sumber: Kantor UP Pelabuhan kelas III Majene, Kelas II tanjong Silopo, Kelas I mamuju, Kelas III Belang-Belang diolah

Lampiran 20.
Komoditas Bongkar dan Muat di Provinsi Sulawesi Barat (Ton),
Oktober 2022

No	Komoditas	Dalam Negeri		Luar Negeri	
		Bongkar	Muat	Bongkar	Muat
(1)	(2)	(3)	(4)	(5)	(6)
1	CPO	40 050,00	38 722,17	-	-
2	CPKO	-	542,88	-	-
3	Palm Olein	-	17 750,00	-	33 750,00
4	Tambang (batu & pasir)	-	20 079,00	-	-
5	batubara	27 430,62	-	-	-
6	Palm stearin	-	7 960,00	-	-
7	semen	6 937,62	-	-	-
8	barang campuran	-	6,00	-	-
9	pupuk	570,00	-	-	-
10	beras	-	312,00	-	-
11	kernel	-	3 500,34	-	-
12	jagung/dedak	-	1 785,10	-	-
13	sayuran	-	9,00	-	-
14	aspal	200,00	-	-	-
15	Motor	0,50	0,70	-	-
16	Ikan	1,40	-	-	-
17	buah-buahan	-	2 864,00	-	-
18	PFAD	-	3 000,00	-	-
Jumlah		75 190,14	96 531,19	-	33 750,00

Sumber: Kantor UP Pelabuhan kelas III Majene, Kelas II tanjong Silopo, Kelas I mamuju, Kelas III Belang-Belang diolah

Lampiran 21.
Komoditas Bongkar dan Muat di Provinsi Sulawesi Barat (Ton),
November 2022

No	Komoditas	Dalam Negeri		Luar Negeri	
		Bongkar	Muat	Bongkar	Muat
(1)	(2)	(3)	(4)	(5)	(6)
1	CPO	42 154,00	24 520,74	-	-
2	CPKO	-	6 855,69	-	-
3	Palm Olein	-	-	-	25 200,00
4	Tambang (batu & pasir)	-	25 538,00	-	-
5	batubara	22 302,92	-	-	-
6	Palm stearin	-	9 000,00	-	-
7	semen	11 479,36	-	-	-
8	beras	-	342,00	-	-
9	kernel	-	2 200,68	-	-
10	jagung/dedak	-	890,00	-	-
11	sayuran	-	10,00	-	-
12	aspal	1 500,00	-	-	-
13	Kayu	-	2,00	-	-
14	Motor	0,20	0,40	-	-
15	buah-buahan	-	750,00	-	18,00
16	drum	-	0,27	-	-
Jumlah		77 436,48	70 109,78	-	25 218,00

Sumber: Kantor UP Pelabuhan kelas III Majene, Kelas II tanjong Silopo, Kelas I mamuju, Kelas III Belang-Belang diolah

Lampiran 22.
Komoditas Bongkar dan Muat di Provinsi Sulawesi Barat (Ton),
Desember 2022

No	Komoditas	Dalam Negeri		Luar Negeri	
		Bongkar	Muat	Bongkar	Muat
(1)	(2)	(3)	(4)	(5)	(6)
1	CPO	25 358,00	27 886,61	-	-
2	CPKO	-	457,19	-	-
3	Palm Olein	-	16 000,00	-	23 850,00
4	Tambang (batu & pasir)	2 806,08	11 100,00	-	-
5	batubara	25 726,00	-	-	-
6	semen	6 374,59	-	-	-
7	POP	-	12 000,00	-	-
8	barang campuran	-	-	-	-
9	pupuk	1 920,00	-	-	-
10	beras	-	246,00	-	-
11	kernel	-	1 500,00	-	-
12	jagung/dedak	-	805,00	-	-
13	sayuran	-	6,00	-	-
14	aspal	250,00	-	-	-
15	buah-buahan	-	721,00	-	-
Jumlah		62 434,67	70 721,80	-	23 850,00

Sumber: Kantor UP Pelabuhan kelas III Majene, Kelas II tanjong Silopo, Kelas I mamuju, Kelas III Belang-Belang diolah

Lampiran 23.
 Jumlah Pesawat Datang dan Berangkat di Bandar Udara
 di Sulawesi Barat, 2022

Bulan	Pesawat (unit)	
	Datang	Berangkat
(1)	(2)	(3)
Januari	64	63
Februari	40	40
Maret	39	40
April	44	43
Mei	48	48
Juni	49	49
Juli	45	46
Agustus	40	41
September	94	94
Oktober	74	73
November	62	62
Desember	58	58
2022	657	657
2021	836	836
2020	669	669
2019	1 300	1 300
2018	1 657	1 657

Sumber : Kantor Unit Penyelenggara Bandara Tamba Padang, diolah

Lampiran 24.
Lalu Lintas Bongkar dan Muat Penerbangan
di Sulawesi Barat (Ton), 2022

Bulan	Bongkar			Muat		
	Bagasi	Kargo	Paket Pos	Bagasi	Kargo	Paket Pos
(1)	(2)	(3)	(4)	(5)	(6)	(7)
Januari	5,56	9,85	-	0,33	10,79	-
Februari	4,51	8,90	-	0,33	7,81	-
Maret	3,71	10,46	-	0,80	10,00	-
April	5,94	8,80	-	0,60	9,41	-
Mei	3,32	9,39	-	0,24	9,04	-
Juni	3,17	10,69	-	0,32	8,51	-
Juli	3,70	10,17	-	0,45	10,12	-
Agustus	3,63	8,00	-	0,35	7,35	-
September	3,43	7,35	-	0,30	7,74	-
Oktober	2,24	8,17	-	0,28	8,44	-
November	3,06	10,84	-	0,38	9,51	-
Desember	4,92	14,68	-	0,27	10,18	-
2022	47,18	117,31	-	4,64	108,90	-
2021	104,76	165,35	-	79,87	5,19	-
2020	110,75	26,28	-	82,82	2,91	-
2019	291,06	18,79	-	205,34	5,09	-
2018	514,03	-	-	468,80	-	-

DATA
MENCERDASKAN BANGSA



BADAN PUSAT STATISTIK
PROVINSI SULAWESI BARAT

Jl. RE Martadinata No.10 Mamuju, Sulawesi Barat
Telp./Fax : (0426) 22103 / (0426) 21265
WhatsApp : 0822-9338-2522
Email : bps.sulbar@bps.go.id
Homepage : <http://sulbar.bps.go.id>

ISSN 2460-2744



9 772460 274406