

# HARGA ECERAN BEBERAPA **BAHAN POKOK** DI KOTA SURAKARTA



**AGUSTUS**

**2023**





# HARGA ECERAN BEBERAPA **BAHAN POKOK** DI KOTA SURAKARTA



**AGUSTUS**

**2023**

# HARGA ECERAN BEBERAPA BAHAN POKOK DI KOTA SURAKARTA AGUSTUS 2023

**No. Publikasi** : 33720.2333  
**Katalog** : 7104029.3372  
**Ukuran Buku** : 18,2 cm x 25,7 cm  
**Jumlah Halaman** : x + 38 halaman

**Naskah**  
BPS Kota Surakarta

**Penyunting**  
BPS Kota Surakarta

**Desain Kover**  
BPS Kota Surakarta

**Diterbitkan Oleh**  
© BPS Kota Surakarta

**Dilarang mengumumkan, mendistribusikan, mengomunikasikan,  
dan/atau menggandakan sebagian atau seluruh isi buku ini  
untuk tujuan komersil tanpa izin tertulis dari Badan Pusat  
Statistik**

# TIM PENYUSUN

## **Pengarah**

Ratna Setyowati, S.Si., M.A., M.T.

## **Penanggung Jawab**

Ratna Setyowati, S.Si, M.A., M.T.

## **Penyunting**

Rumpaka Sari Rahmani, S.S.T.

## **Pengolah Data dan Penulis Naskah**

Christina Sugiyanti, S.E., M.M.

## **Penata Letak**

Rumpaka Sari Rahmani, S.S.T.

<https://surat-takuripos.id>

<https://surakartakota.bps.go.id>

# KATA PENGANTAR

Publikasi Harga Eceran Beberapa Bahan Pokok di Kota Surakarta Agustus 2023 merupakan publikasi Badan Pusat Statistik (BPS) Kota Surakarta yang diperoleh dari hasil pencacahan Survei Harga Konsumen (SHK) secara mingguan di bulan Agustus 2023 yang dilakukan di tiga pasar tradisional di Kota Surakarta, yaitu Pasar Gede, Pasar Legi, dan Pasar Nusukan.

Penyajian informasi diuraikan secara sederhana yang merupakan gambaran singkat perubahan harga masing-masing komoditas.

Semoga publikasi ini dapat memenuhi kebutuhan para konsumen data.

Surakarta, September 2023  
Kepala Badan Pusat Statistik  
Kota Surakarta



Ratna Setyowati, S.Si., M.A., M.T.



<https://surakartakota.bps.go.id>



# DAFTAR ISI

Kata Pengantar.....	vii
Daftar Isi.....	ix
Daftar Grafik.....	xi
<b>1 Beras .....</b>	<b>2</b>
1.1 Beras C4 Biasa.....	3
1.2 Beras C4 Super.....	4
1.3 Beras C4 Raja.....	5
1.4 Beras Menthik.....	6
1.5 Beras Rojolele.....	7
<b>2 Minyak Goreng .....</b>	<b>8</b>
2.1 Sunco Refill 1 Liter .....	9
2.2 Sania 1 Liter .....	10
2.3 Fortune 1 Liter .....	11
2.4 Minyak Goreng Curah .....	12
2.5 Minyak Kita 1 Liter .....	13
<b>3 Daging Ayam .....</b>	<b>14</b>
3.1 Daging Ayam Ras Tanpa Jerohan.....	15
3.2 Daging Ayam Kampung Tanpa Jerohan.....	16
<b>4 Daging Sapi.....</b>	<b>18</b>
4.1 Daging Sapi Babat.....	19
4.2 Daging Sapi Biasa.....	20
4.3 Daging Sapi Cincang/Tetelan.....	21
<b>5 Telur Ayam .....</b>	<b>22</b>
5.1 Telur Ayam Ras.....	23
5.2 Telur Ayam Kampung.....	24
<b>6 Cabai.....</b>	<b>26</b>
6.1 Cabai Merah Besar .....	27
6.2 Cabai Merah Keriting .....	28
6.3 Cabai Rawit Merah Segar .....	29

6.4 Cabai Rawit Putih .....	30
6.5 Cabai Rawit Hijau .....	31
<b>7 Gula .....</b>	<b>32</b>
7.1 Gula Pasir SHS .....	33
7.2 Gula Pasir Gulaku .....	34
<b>8 Bawang .....</b>	<b>36</b>
8.1 Bawang Merah Bersih Sedang .....	37
8.2 Bawang Putih Kating .....	38

<https://surakartakota.bps.go.id>

# DAFTAR GRAFIK

Grafik 1.1	Perkembangan Harga Eceran Beras C4 Biasa Bulan Agustus 2023 (Rupiah).....	3
Grafik 1.2	Perkembangan Harga Eceran Beras C4 Super Bulan Agustus 2023 (Rupiah).....	4
Grafik 1.3	Perkembangan Harga Eceran Beras C4 Raja Bulan Agustus 2023 (Rupiah).....	5
Grafik 1.4	Perkembangan Harga Eceran Beras Menthik Bulan Agustus 2023 (Rupiah).....	6
Grafik 1.5	Perkembangan Harga Eceran Beras Rojolele Bulan Agustus 2023 (Rupiah).....	7
Grafik 2.1	Perkembangan Harga Eceran Minyak Goreng Sunco Refill 1 Liter Bulan Agustus 2023 (Rupiah) .....	9
Grafik 2.2	Perkembangan Harga Eceran Minyak Goreng Sania 1 Liter Bulan Agustus 2023 (Rupiah) .....	10
Grafik 2.3	Perkembangan Harga Eceran Minyak Goreng Fortune 1 Liter Bulan Agustus 2023 (Rupiah).....	11
Grafik 2.4	Perkembangan Harga Eceran Minyak Goreng Curah 1 Liter Bulan Agustus 2023 (Rupiah).....	12
Grafik 2.5	Perkembangan Harga Eceran Minyak Kita 1 Liter Bulan Agustus 2023 (Rupiah).....	13
Grafik 3.1	Perkembangan Harga Eceran Daging Ayam Ras Tanpa Jerohan Bulan Agustus 2023 (Rupiah).....	15
Grafik 3.2	Perkembangan Harga Eceran Daging Ayam Kampung Tanpa Jerohan Bulan Agustus 2023 (Rupiah) .....	16
Grafik 4.1	Perkembangan Harga Eceran Daging Sapi Babat Bulan Agustus 2023 (Rupiah).....	19
Grafik 4.2	Perkembangan Harga Eceran Daging Sapi Biasa Bulan Agustus 2023 (Rupiah).....	20
Grafik 4.3	Perkembangan Harga Eceran Daging Sapi Cincang/Tetelan Bulan Agustus 2023 (Rupiah).....	21
Grafik 5.1	Perkembangan Harga Eceran Telur Ayam Ras Bulan Agustus 2023 (Rupiah).....	23
Grafik 5.2	Perkembangan Harga Eceran Telur Ayam Kampung Bulan Agustus 2023 (Rupiah).....	24

Grafik 6.2	Perkembangan Harga Eceran Cabai Merah Besar Bulan Agustus 2023 (Rupiah).....	27
Grafik 6.2	Perkembangan Harga Eceran Cabai Merah Keriting Bulan Agustus 2023 (Rupiah).....	28
Grafik 6.3	Perkembangan Harga Eceran Cabai Rawit Merah Keriting Bulan Agustus 2023 (Rupiah).....	29
Grafik 6.4	Perkembangan Harga Eceran Cabai Rawit Putih Bulan Agustus 2023 (Rupiah).....	30
Grafik 6.5	Perkembangan Harga Eceran Cabai Rawit Hijau Bulan Agustus 2023 (Rupiah).....	31
Grafik 7.1	Perkembangan Harga Eceran Gula Pasir SHS Bulan Agustus 2023 (Rupiah).....	33
Grafik 7.2	Perkembangan Harga Eceran Gula Pasir Gulaku Bulan Agustus 2023 (Rupiah).....	34
Grafik 8.1	Perkembangan Harga Eceran Bawang Merah Bersih Sedang Bulan Agustus 2023 (Rupiah).....	37
Grafik 8.2	Perkembangan Harga Eceran Bawang Putih Kating Bulan Agustus 2023 (Rupiah).....	38

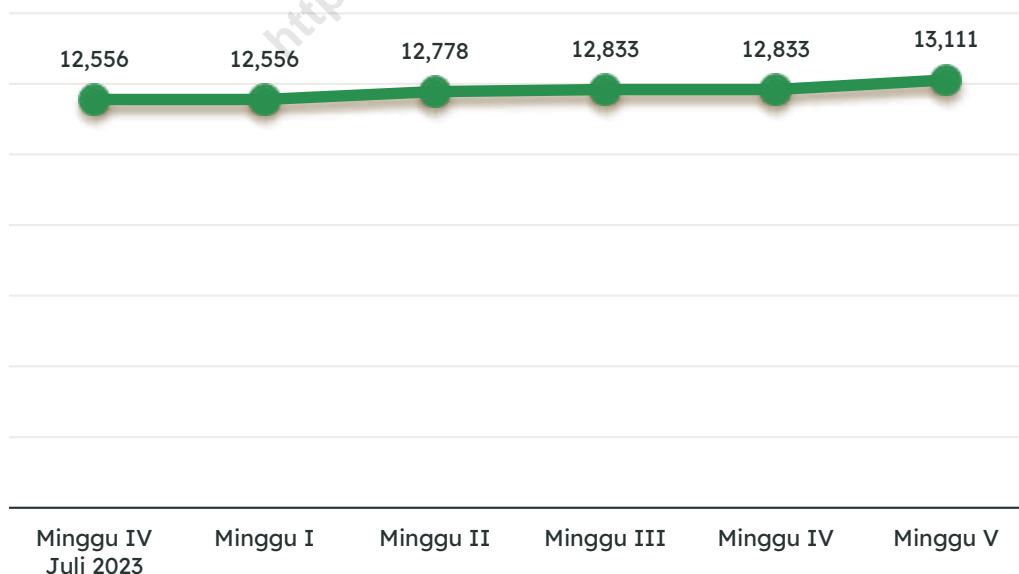
<https://surakartakota.bps.go.id>

# 1 BERAS

# 1.1 BERAS C4 BIASA

Selama bulan Agustus 2023 harga eceran beras C4 Biasa mengalami perubahan harga hampir disetiap minggunya. Harga awal Agustus atau minggu pertama sama dengan harga minggu ke-4 Juli 2023 dengan harga Rp12.556,00. Diminggu ke-2 harga naik sebesar Rp222,00 atau naik 1,77 persen dan harga menjadi Rp12.778,00. Untuk minggu ke-3 harga juga naik menjadi Rp12.833,00 yang berarti naik sebesar Rp55,00 atau naik 0,43 persen dan harga ini bertahan sampai dengan minggu ke-4. Selanjutnya diminggu ke-5 harga juga naik sebesar Rp278,00 atau naik 2,17 persen. Untuk rata-rata harga bulan Agustus Rp12.822,00 jika dibandingkan dengan rata-rata bulan Juli sebesar Rp12.822,00 mengalami kenaikan sebesar 2,12 persen.

Grafik 1.1 Perkembangan Harga Eceran Beras C4 Biasa Bulan Agustus 2023 (Rupiah)

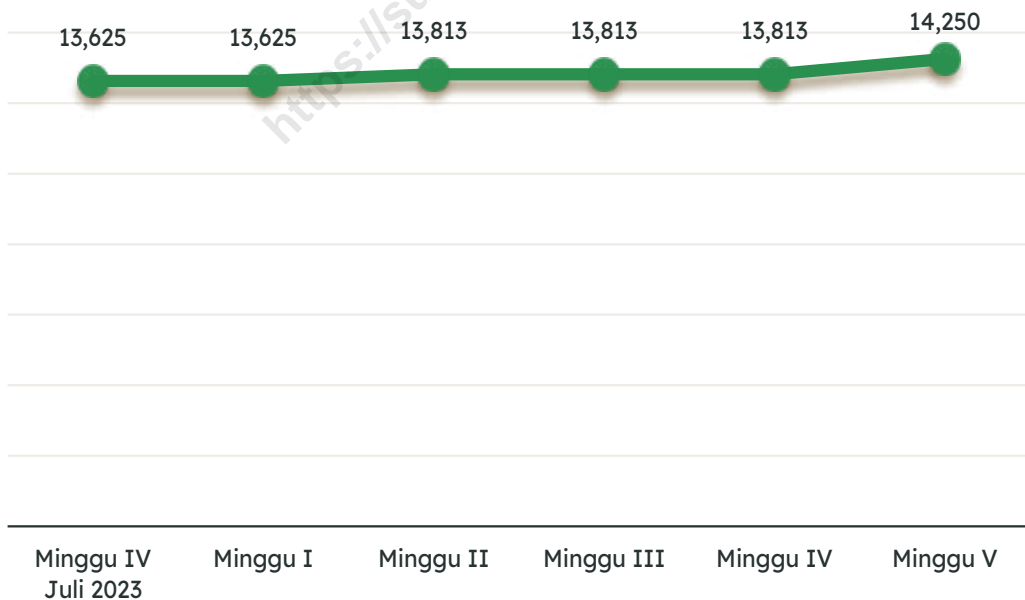


## 1.2 BERAS C4 SUPER

Selama bulan Agustus 2023 harga eceran beras C4 Super mengalami beberapa perubahan harga. Harga awal Agustus atau minggu pertama sama dengan harga minggu ke-4 Juli 2023 dengan harga Rp13.625,00. Diminggu ke-2 harga naik sebesar Rp188,00 atau naik 1,38 persen dan harga menjadi Rp13.813,00 dan harga ini bertahan sampai dengan minggu ke-4. Selanjutnya diminggu ke-5 harga juga naik sebesar Rp437,00 atau naik 3,16 persen dan harga menjadi Rp14.250,00.

Untuk rata-rata harga bulan Agustus Rp13.863,00 jika dibandingkan dengan rata-rata bulan Juli sebesar Rp13.625,00 mengalami kenaikan sebesar 1,74 persen.

Grafik 1.2 Perkembangan Harga Eceran Beras C4 Super Bulan Agustus 2023 (Rupiah)



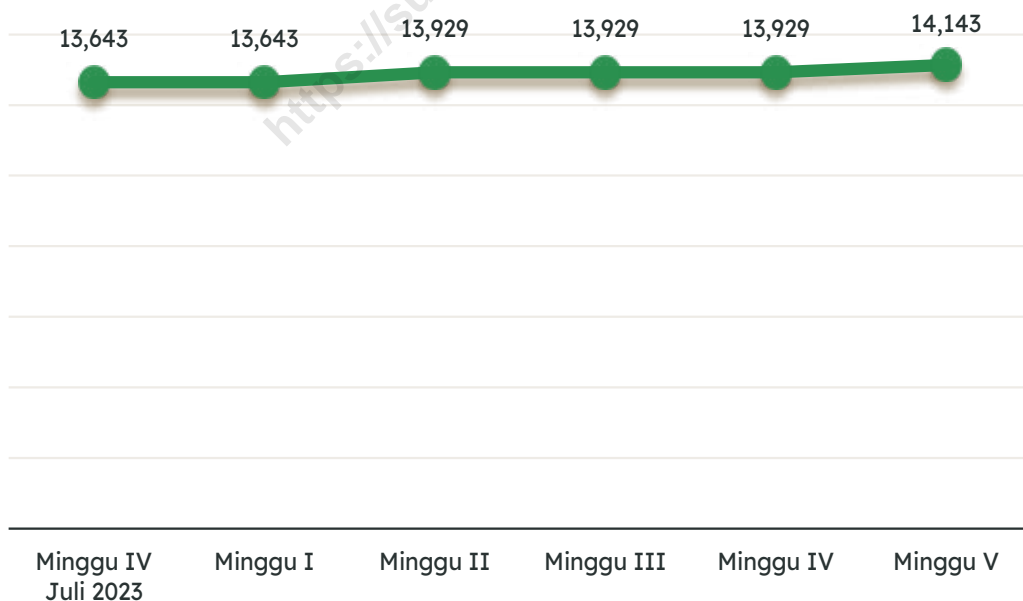


## 1.3 BERAS C4 RAJA

Selama bulan Agustus 2023 harga eceran beras C4 Raja mengalami beberapa perubahan harga. Harga awal Agustus atau minggu pertama sama dengan harga minggu ke-4 Juli 2023 dengan harga Rp13.643,00. Diminggu ke-2 harga naik sebesar Rp286,00 atau naik 2,10 persen dan harga menjadi Rp13.929,00 dan harga ini bertahan sampai dengan minggu ke-4. Selanjutnya diminggu ke-5 harga juga naik sebesar Rp214,00 atau naik 1,54 persen dan harga menjadi Rp14.143,00.

Untuk rata-rata harga bulan Agustus Rp13.914,00 jika dibandingkan dengan rata-rata bulan Juli sebesar Rp13.643,00 mengalami kenaikan sebesar 1,99 persen.

Grafik 1.3 Perkembangan Harga Eceran Beras C4 Raja Bulan Agustus 2023 (Rupiah)

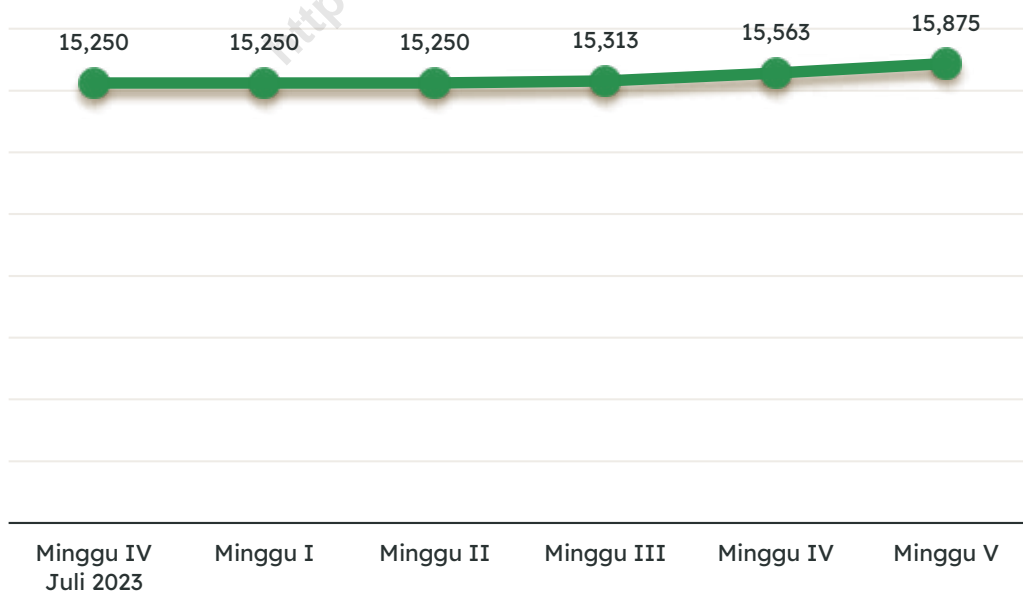


## 1.4 BERAS MENTHIK

Selama bulan Agustus 2023 harga eceran beras Menthik mengalami beberapa perubahan harga. Harga awal Agustus atau minggu pertama dan ke-2 sama dengan harga minggu ke-4 Juli 2023 dengan harga Rp15.250,00. Diminggu ke-3 harga naik sebesar Rp63,00 atau naik 0,41 persen dan harga menjadi Rp15.313,00 sedangkan untuk minggu ke-4 harga naik sebesar Rp250,00 atau naik 1,63 persen sehingga harga menjadi Rp15.563,00. Selanjutnya diminggu ke-5 harga juga naik sebesar Rp312,00 atau naik 2,00 persen dan harga menjadi Rp15.875,00.

Untuk rata-rata harga bulan Agustus Rp15.450,00 jika dibandingkan dengan rata-rata bulan Juli sebesar Rp15.250,00 mengalami kenaikan sebesar 1,31 persen.

Grafik 1.4 Perkembangan Harga Eceran Beras Menthik Bulan Agustus 2023 (Rupiah)

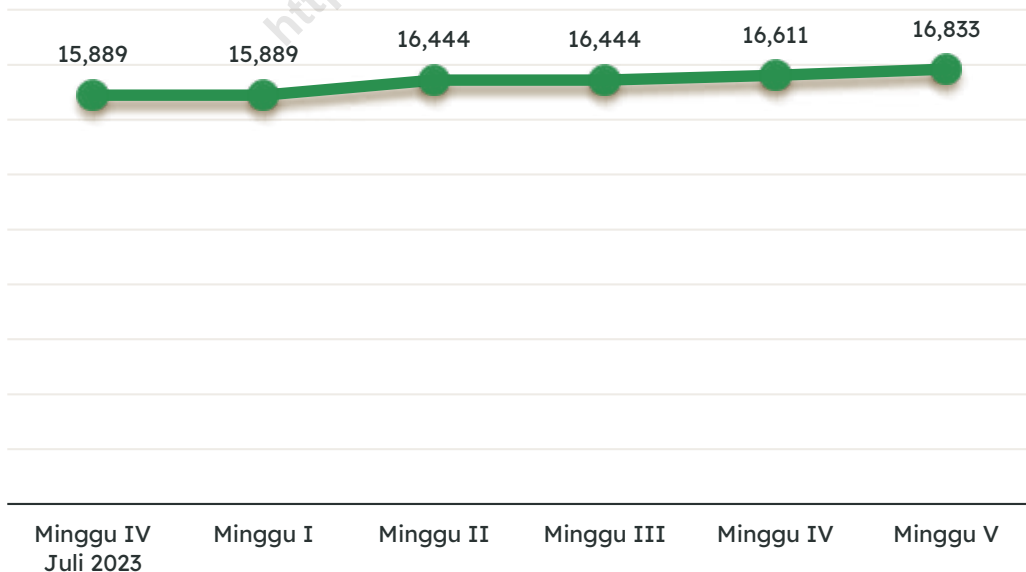


## 1.5 BERAS ROJOLELE

Harga eceran beras Rojolele, selama bulan Agustus 2023 juga seperti beras yang lain mengalami beberapa perubahan harga. Harga awal Agustus atau minggu pertama sama dengan harga minggu ke-4 Juli 2023 dengan harga Rp15.889,00. Diminggu ke-2 harga naik sebesar Rp555,00 atau naik 3,49 persen dan harga menjadi Rp16.444,00 dan harga ini bertahan sampai dengan minggu ke-3, sedangkan untuk minggu ke-4 harga naik sebesar Rp167,00 atau naik 1,02 persen sehingga harga menjadi Rp16.611,00. Selanjutnya diminggu ke-5 harga juga naik sebesar Rp222,00 atau naik 1,34 persen dan harga menjadi Rp16.833,00.

Untuk rata-rata harga bulan Agustus Rp16.444,00 jika dibandingkan dengan rata-rata bulan Juli sebesar Rp15.889,00 mengalami kenaikan sebesar 3,50 persen.

Grafik 1.5 Perkembangan Harga Eceran Beras Rojolele Bulan Agustus 2023 (Rupiah)



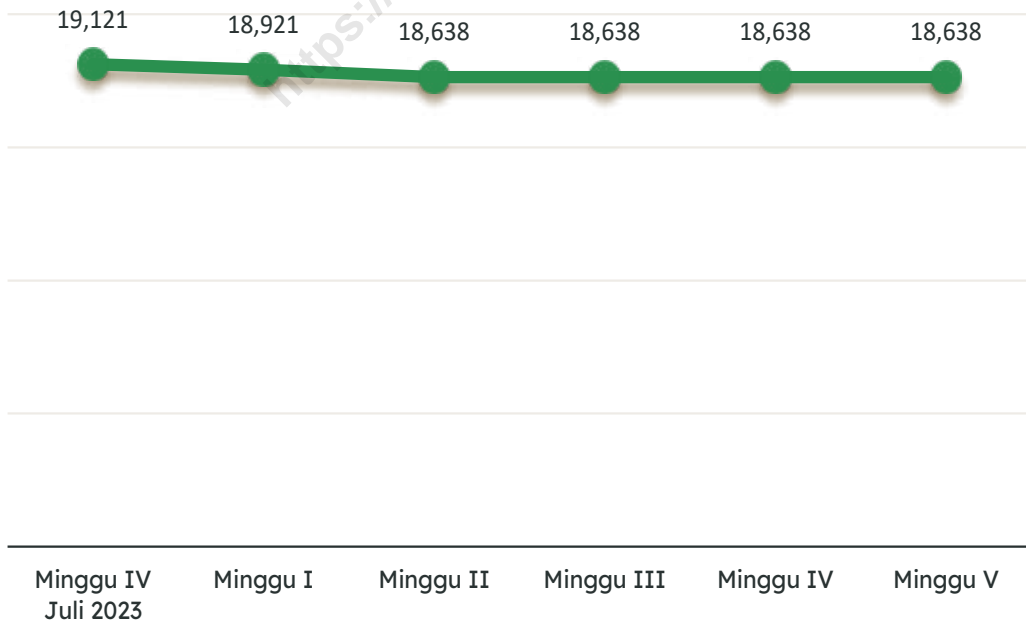
# 2

## MINYAK GORENG

## 2.1 SUNCO REFILL 1 LITER

Untuk minyak goreng Sunco refill 1 liter selama bulan Agustus mengalami beberapa perubahan harga dengan kecenderungan turun, dimana harga awal Agustus atau minggu ke-1 jika dibandingkan dengan harga minggu ke-4 Juli 2023 dengan harga Rp19.121,00 menunjukkan adanya penurunan harga menjadi Rp18.921. Selanjutnya diminggu ke-2 harga turun menjadi Rp18.638,00 dan harga ini stabil sampai dengan diakhir Agustus. Untuk rata-rata harga bulan Agustus sebesar Rp18.695,00 jika dibandingkan dengan rata-rata Juli sebesar Rp19.261,00 mengalami penurunan harga sebesar 2,94 persen.

Grafik 2.1 Perkembangan Harga Eceran Minyak Goreng Sunco Refill 1 Liter Bulan Agustus 2023 (Rupiah)

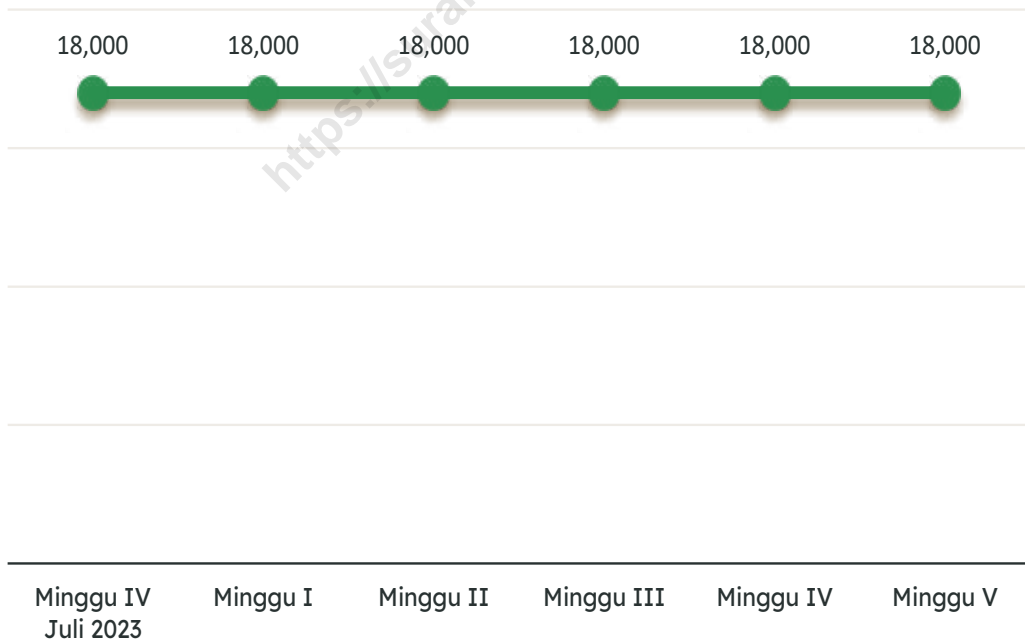


## 2.2 SANIA 1 LITER

Untuk minyak goreng Sania 1 liter selama bulan Agustus stabil tidak mengalami perubahan harga, dimana harga stabil dari awal sampai dengan akhir Agustus atau minggu ke-5 Agustus dimana harga masih seperti harga minggu ke-4 Juli 2023 dengan harga Rp18.000,00.

Untuk rata-rata Agustus dan Juli sama sebesar Rp18.000,00.

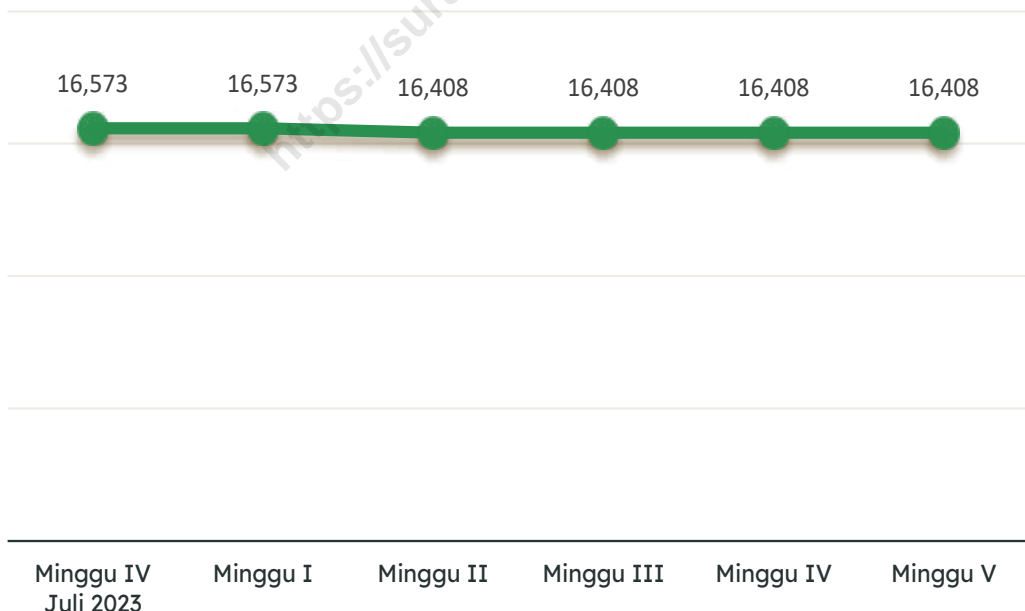
Grafik 2.2 Perkembangan Harga Eceran Minyak Goreng Sania 1 Liter Bulan Agustus 2023 (Rupiah)



## 2.3 FORTUNE 1 LITER

Untuk minyak goreng Fortune 1 liter selama bulan Agustus mengalami beberapa perubahan harga dengan kecenderungan turun. Harga awal Agustus atau minggu ke-1 masih stabil jika dibandingkan dengan harga minggu ke-4 Juli 2023 dengan harga Rp16.573,00. Selanjutnya diminggu ke-2 harga turun menjadi Rp16.408,00 dan harga ini stabil sampai dengan diakhir Agustus. Untuk rata-rata harga bulan Agustus sebesar Rp16.441,00 jika dibandingkan dengan rata-rata Juli sebesar Rp16.696,00 mengalami penurunan harga sebesar 1,53 persen.

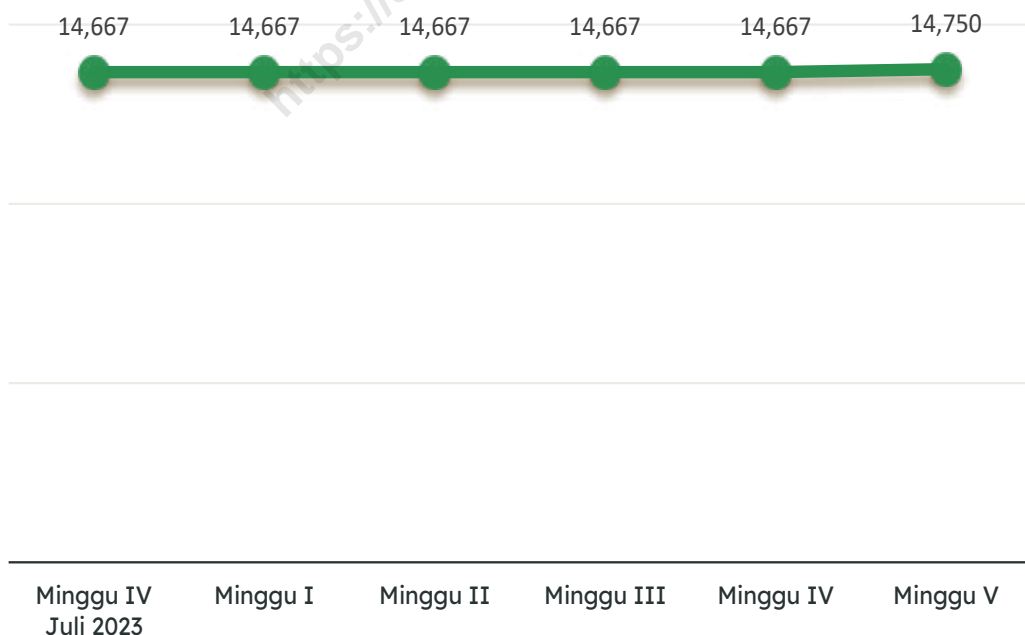
Grafik 2.3 Perkembangan Harga Eceran Minyak Goreng Fortune 1 Liter Bulan Agustus 2023 (Rupiah)



## 2.4 MINYAK GORENG CURAH

Untuk minyak goreng curah selama bulan Agustus mengalami beberapa perubahan harga. Harga awal Agustus atau minggu ke-1 sampai dengan minggu ke-4 masih stabil jika dibandingkan dengan harga minggu ke-4 Juli 2023 dengan harga Rp14.667,00. Selanjutnya diminggu ke-5 harga naik menjadi Rp14.750,00. Untuk rata-rata harga bulan Agustus sebesar Rp14.683,00 jika dibandingkan dengan rata-rata Juli sebesar Rp14.667,00 mengalami kenaikan harga sebesar 0,11 persen.

Grafik 2.4 Perkembangan Harga Eceran Minyak Goreng Curah 1 Liter Bulan Agustus 2023 (Rupiah)



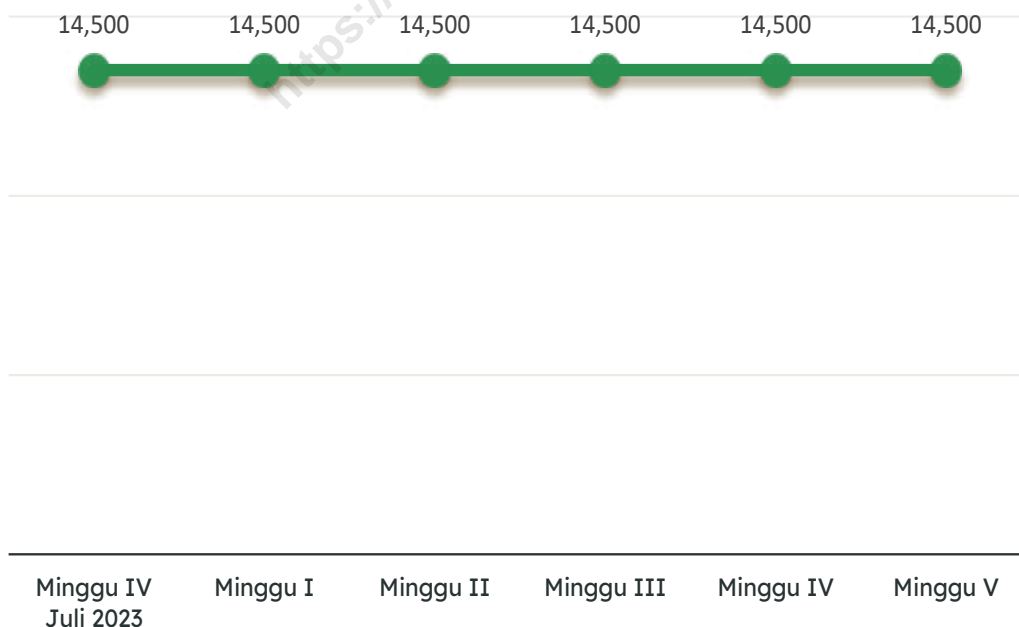


## 2.4 MINYAK KITA 1 LITER

Untuk minyak goreng Minyak Kita 1 Liter selama bulan Agustus stabil tidak mengalami perubahan harga, dimana harga stabil dari awal sampai dengan akhir Agustus atau minggu ke-5 Agustus dimana harga masih seperti harga minggu ke-4 Juli 2023 dengan harga Rp14.500,00.

Untuk rata-rata harga bulan Agustus sebesar Rp14.500,00 jika dibandingkan dengan rata-rata Juli sebesar Rp14.465,00 mengalami kenaikan harga sebesar 0,24 persen.

Grafik 2.5 Perkembangan Harga Eceran Minyak Kita 1 Liter Bulan Agustus 2023 (Rupiah)



# 3

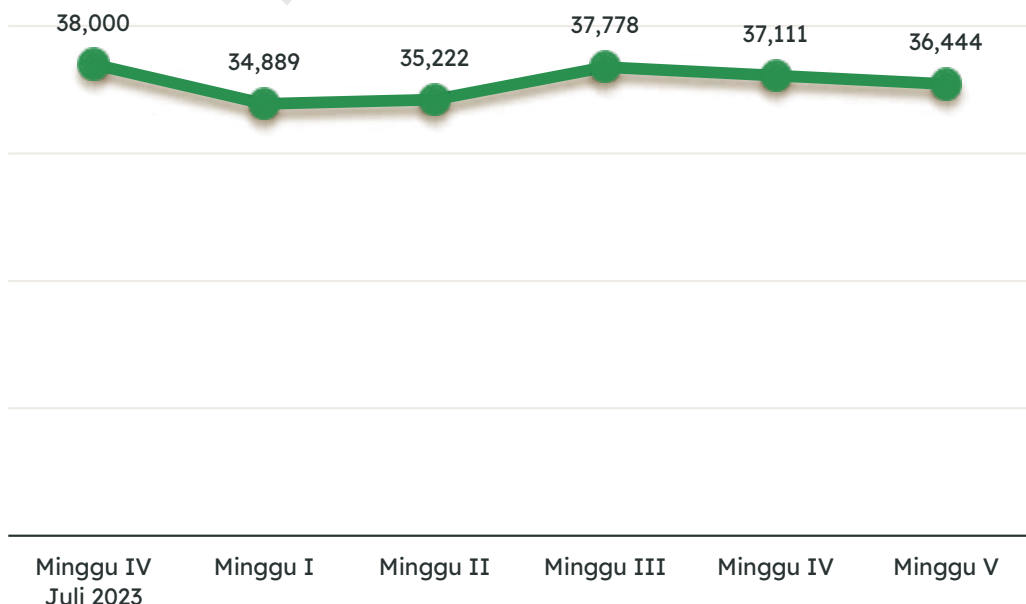
## DAGING AYAM

### 3.1 DAGING AYAM RAS TANPA JEROHAN

Untuk harga daging ayam ras tanpa jerohan selama bulan Agustus mengalami beberapa perubahan harga. Harga awal Agustus atau minggu pertama jika dibandingkan harga minggu ke-4 Juli 2023 dengan harga Rp38.000,00 mengalami penurunan harga menjadi Rp34.889,00 dan diminggu ke-2 harga naik menjadi Rp35.222,00,00. Kenaikan harga ini juga terjadi diminggu ke-3 dengan harga Rp37.778,00, sedangkan untuk minggu ke-4 harga turun menjadi Rp37.111,00. Selanjutnya diminggu ke-5 harga juga turun menjadi Rp36.444,00.

Untuk rata-rata harga bulan Agustus Rp36.289,00 jika dibandingkan dengan rata-rata bulan Juli sebesar Rp39.361,00 mengalami penurunan harga sebesar 7,81 persen.

Grafik 3.1 Perkembangan Harga Eceran Daging Ayam Ras Tanpa Jerohan Bulan Agustus 2023 (Rupiah)

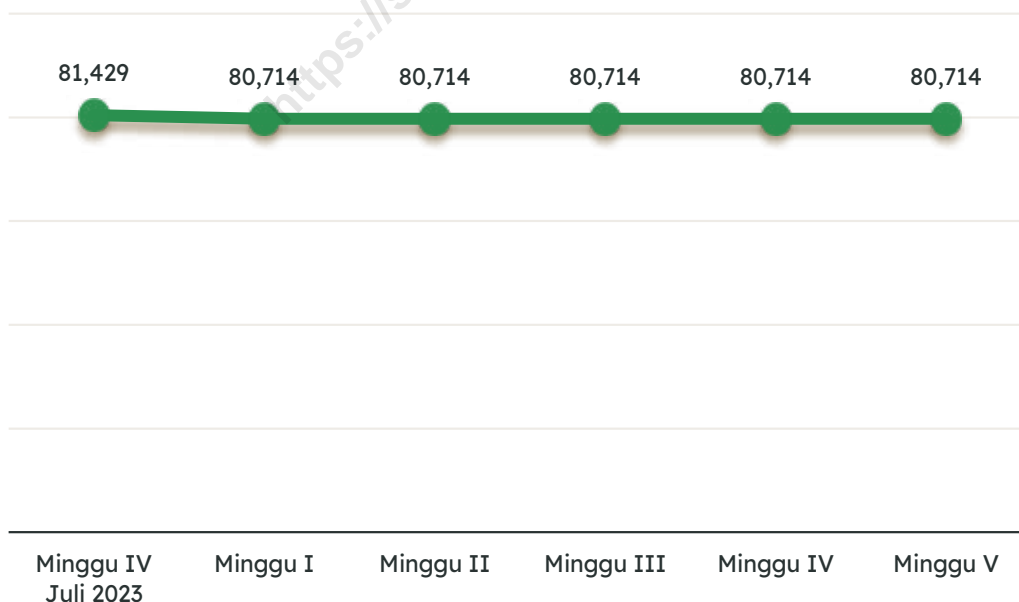


## 3.2 DAGING AYAM KAMPUNG TANPA JEROHAN

Untuk daging ayam kampung tanpa jeroan selama bulan Agustus mengalami beberapa perubahan harga. Harga awal Agustus atau minggu pertama jika dibandingkan harga minggu ke-4 Juli 2023 dengan harga Rp81.429,00 mengalami kenaikan harga menjadi Rp80.714,00 dan harga ini stabil sampai dengan akhir Agustus atau minggu ke-5 Agustus.

Untuk rata-rata harga bulan Agustus Rp80.714,00 jika dibandingkan dengan rata-rata bulan Juli sebesar Rp81.607,00 mengalami penurunan harga sebesar 1,09 persen.

Grafik 3.2 Perkembangan Harga Eceran Daging Ayam Kampung Tanpa Jerohan Bulan Agustus 2023 (Rupiah)



<https://surakartakota.bps.go.id>

# 4

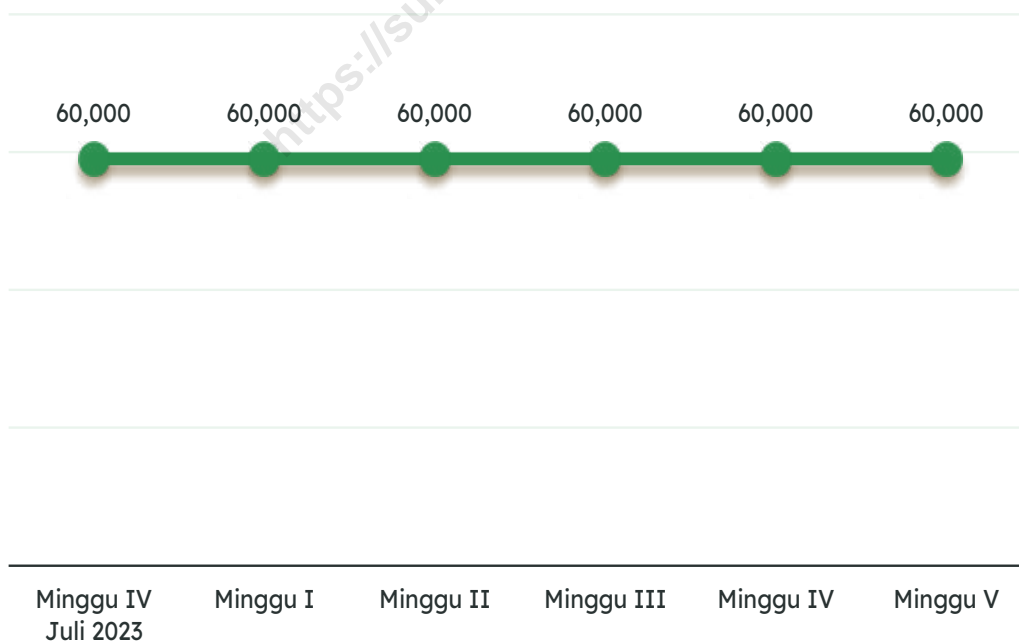
## DAGING SAPI

## 4.1 DAGING SAPI BABAT

Untuk harga daging sapi babat selama bulan Agustus tidak perubahan harga, dimana harga dari awal sampai dengan akhir Agustus sama dengan harga akhir Juli 2023 dengan harga Rp60.000,00.

Untuk rata-rata harga bulan Agustus sama dengan rata-rata bulan Juli sebesar Rp60.000,00.

Grafik 4.1 Perkembangan Harga Eceran Daging Sapi Babat Bulan Agustus 2023 (Rupiah)

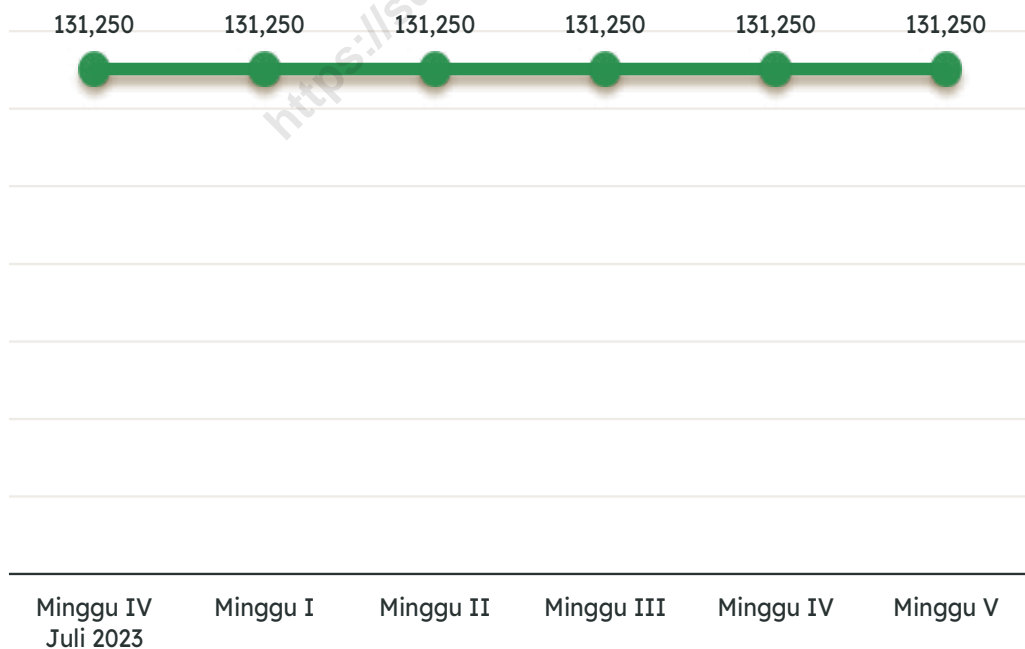


## 4.2 DAGING SAPI BIASA

Untuk harga daging sapi biasa selama bulan Agustus tidak mengalami perubahan harga, dimana untuk harga minggu ke-1 atau awal sampai dengan akhir Agustus sama dengan harga akhir Juli 2023 dengan harga Rp131.250,00.

Untuk rata-rata harga bulan Agustus sama dengan rata-rata bulan Juli sebesar Rp131.250,00.

Grafik 4.2 Perkembangan Harga Eceran Daging Sapi Biasa Bulan Agustus 2023 (Rupiah)



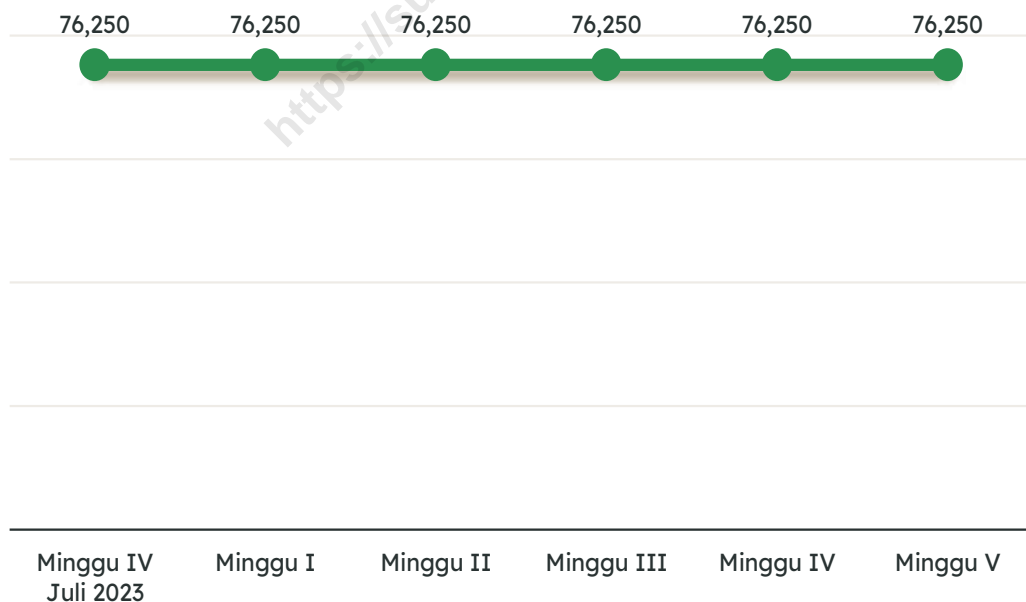


## 4.3 DAGING SAPI CINCANG/ TETELAN

Untuk harga daging sapi cincang/tetelan selama bulan Agustus tidak mengalami perubahan harga, dimana untuk harga minggu ke-1 atau awal sampai dengan akhir Agustus sama dengan harga akhir Juli 2023 dengan harga Rp76.250,00.

Untuk rata-rata harga bulan Agustus sama dengan rata-rata bulan Juli sebesar Rp76.250,00.

Grafik 4.3 Perkembangan Harga Eceran Daging Sapi Cincang/  
Tetelan Bulan Agustus 2023 (Rupiah)



# 5

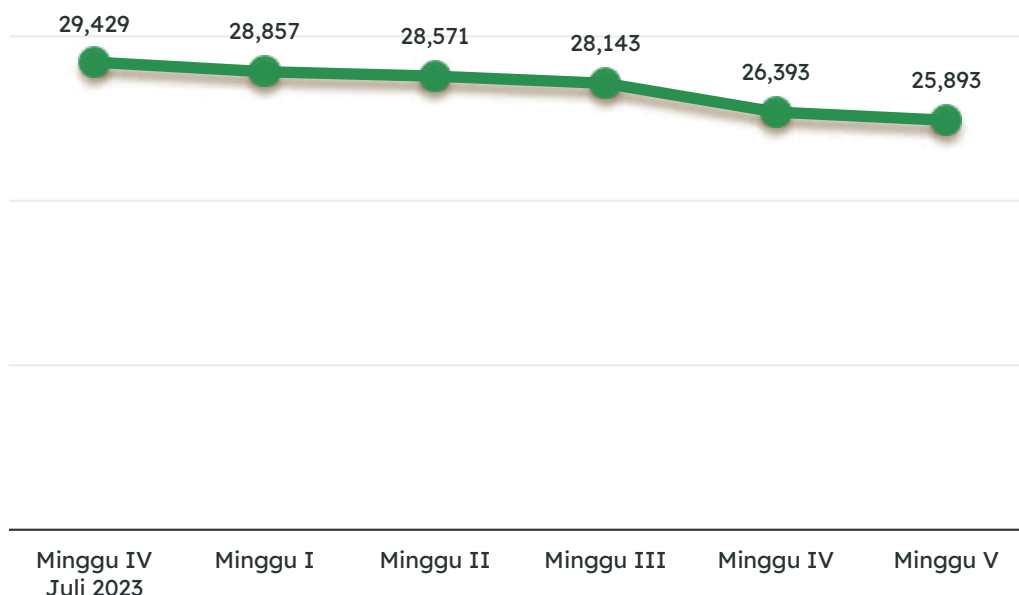
## TELUR AYAM

## 5.1 TELUR AYAM RAS

Untuk harga telur ayam ras selama bulan Agustus mengalami beberapa perubahan harga dengan kecenderungan turun. Harga awal Agustus atau minggu pertama jika dibandingkan harga minggu ke-4 Juli 2023 dengan harga Rp29.429,00 mengalami penurunan harga menjadi Rp28.857,00 dan diminggu ke-2 harga turun menjadi Rp28.571,00. Penurunan harga ini juga terjadi diminggu ke-3 dengan harga Rp28.143,00, sedangkan untuk minggu ke-4 harga Kembali turun menjadi Rp26.393,00. Selanjutnya diminggu ke-5 harga juga turun menjadi Rp25.893,00.

Untuk rata-rata harga bulan Agustus Rp27.571,00 jika dibandingkan dengan rata-rata bulan Juli sebesar Rp29.429,00 mengalami penurunan harga sebesar 8.04 persen.

Grafik 5.1 Perkembangan Harga Eceran Telur Ayam Ras Bulan Agustus 2023 (Rupiah)

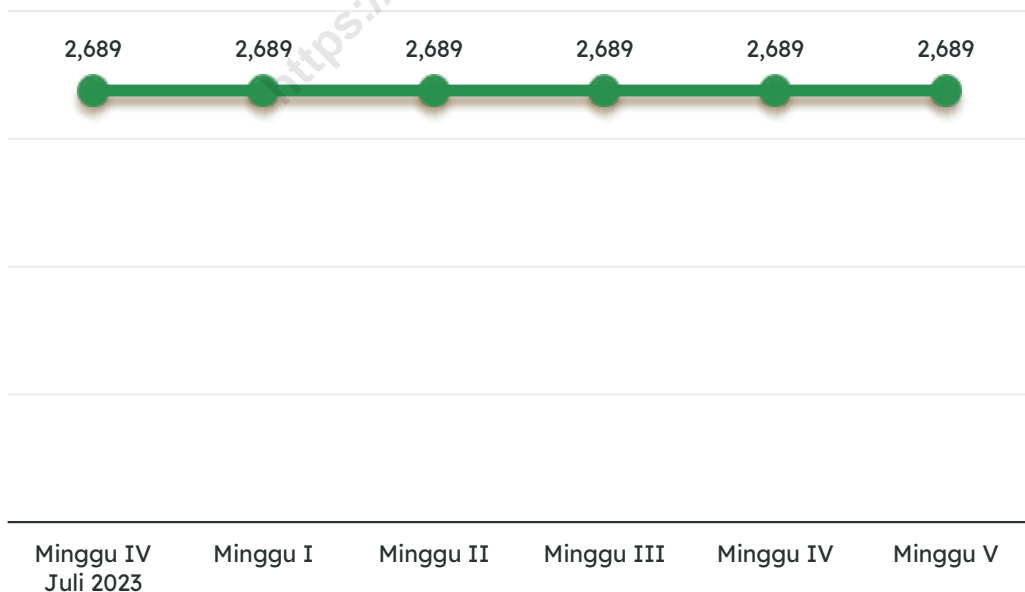


## 5.2 TELUR AYAM KAMPUNG

Untuk harga telur ayam kampung selama bulan Agustus stabil tidak mengalami perubahan harga. Untuk harga awal Agustus atau minggu ke-1 sampai dengan akhir Agustus atau minggu ke-4 harga sama seperti harga akhir Juli 2023 yang menunjukkan Rp2.689,00.

Untuk rata-rata harga bulan Agustus sama dengan rata-rata Juli sebesar Rp2.689,00.

Grafik 5.2 Perkembangan Harga Eceran Telur Ayam Kampung Bulan Agustus 2023 (Rupiah)



<https://surakartakota.bps.go.id>

<https://surakartakota.bps.go.id>

# 6

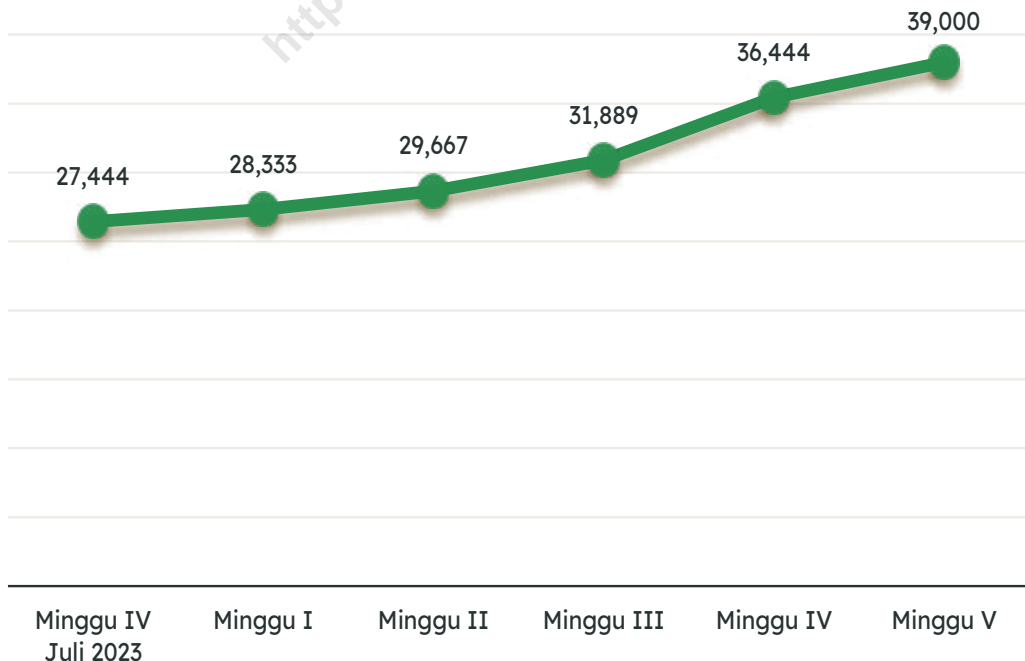
## CABAI

## 6.1 CABAI MERAH BESAR

Untuk harga eceran cabai merah besar selama bulan Agustus 2023 mengalami perubahan harga disetiap minggunya. Pada minggu ke-1 Agustus harga menunjukkan Rp28.333,00 ini berarti harga naik dari Rp27.444,00 harga diminggu terakhir Juli 2023. Diminggu ke-2 harga naik menjadi Rp29.667,00, selanjutnya diminggu ke-3 harga menunjukkan Rp31.889,00 ini berarti minggu ke-3 harga juga naik. Selanjutnya harga minggu ke-4 mengalami kenaikan harga menjadi Rp36.444,00 dan diminggu ke-5 atau akhir Agustus harga juga naik menjadi Rp39.000,00.

Untuk rata-rata harga bulan Agustus Rp33.067,00 jika dibandingkan dengan rata-rata bulan Juli sebesar Rp31.028,00 mengalami kenaikan harga sebesar 6,57 persen.

Grafik 6.2 Perkembangan Harga Eceran Cabai Merah Besar Bulan Agustus 2023 (Rupiah)

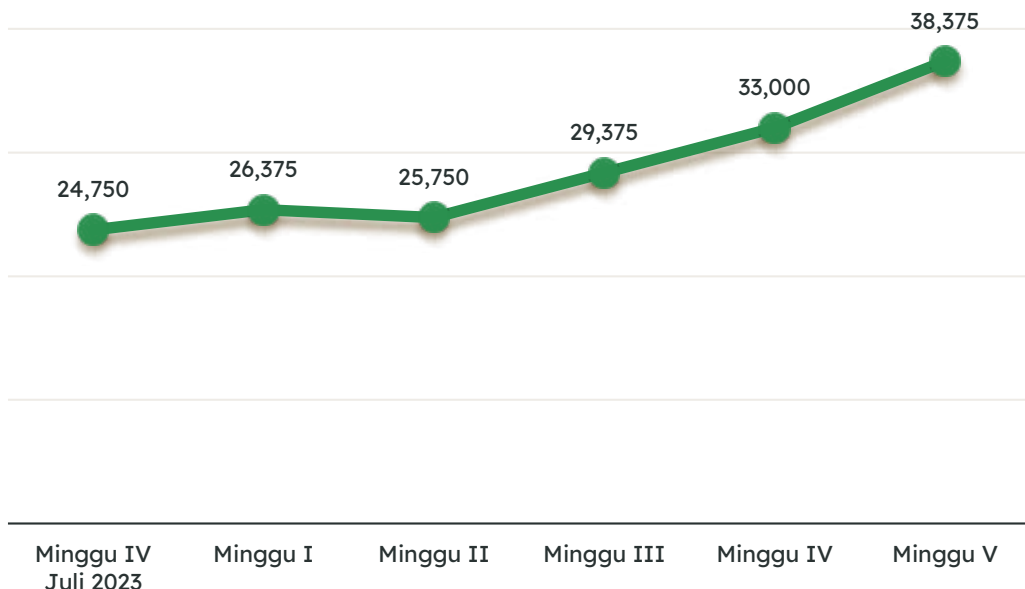


## 6.2 CABAI MERAH KERITING

Untuk harga eceran cabai merah keriting selama bulan Agustus 2023 juga mengalami perubahan harga disetiap minggunya. Pada minggu ke-1 Agustus harga menunjukkan Rp26.375,00 ini berarti harga naik harga diminggu terakhir Juli 2023 sebesar Rp24.750,00. Diminggu ke-2 harga turun menjadi Rp25.750,00, selanjutnya diminggu ke-3 harga menunjukkan Rp29.375,00 ini berarti minggu ke-3 harga juga naik. Selanjutnya harga minggu ke-4 mengalami kenaikan harga menjadi Rp33.000,00 dan diminggu ke-5 atau akhir Agustus harga juga naik menjadi Rp38.375,00.

Untuk rata-rata harga bulan Agustus Rp30.575,00 jika dibandingkan dengan rata-rata bulan Juli sebesar Rp26.125,00 mengalami kenaikan harga sebesar 17.03 persen.

Grafik 6.2 Perkembangan Harga Eceran Cabai Merah Keriting Bulan Agustus 2023 (Rupiah)



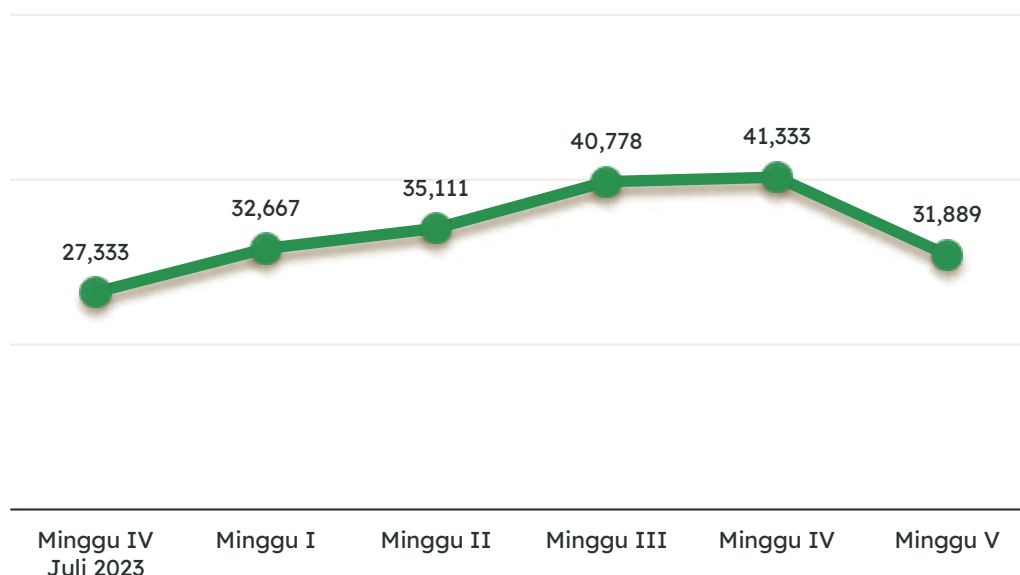


## 6.3 CABAI RAWIT MERAH SEGAR

Untuk harga eceran cabai rawit merah segar selama bulan Agustus 2023 juga mengalami perubahan harga disetiap minggunya. Pada minggu ke-1 Agustus harga menunjukkan Rp32.667,00 ini berarti harga naik harga diminggu terakhir Juli 2023 sebesar Rp27.333,00. Diminggu ke-2 harga naik menjadi Rp35.111,00. Untuk minggu ke-3 harga menunjukkan Rp40.778,00 ini berarti minggu ke-3 harga juga naik. Selanjutnya harga minggu ke-4 mengalami kenaikan harga menjadi Rp41.333,00 dan diminggu ke-5 atau akhir Agustus harga turun menjadi Rp31.889,00.

Untuk rata-rata harga bulan Agustus Rp36.356,00 jika dibandingkan dengan rata-rata bulan Juli sebesar Rp24.778,00 mengalami kenaikan harga rata-rata sebesar 46,73 persen.

Grafik 6.3 Perkembangan Harga Eceran Cabai Rawit Merah Bulan Agustus 2023 (Rupiah)

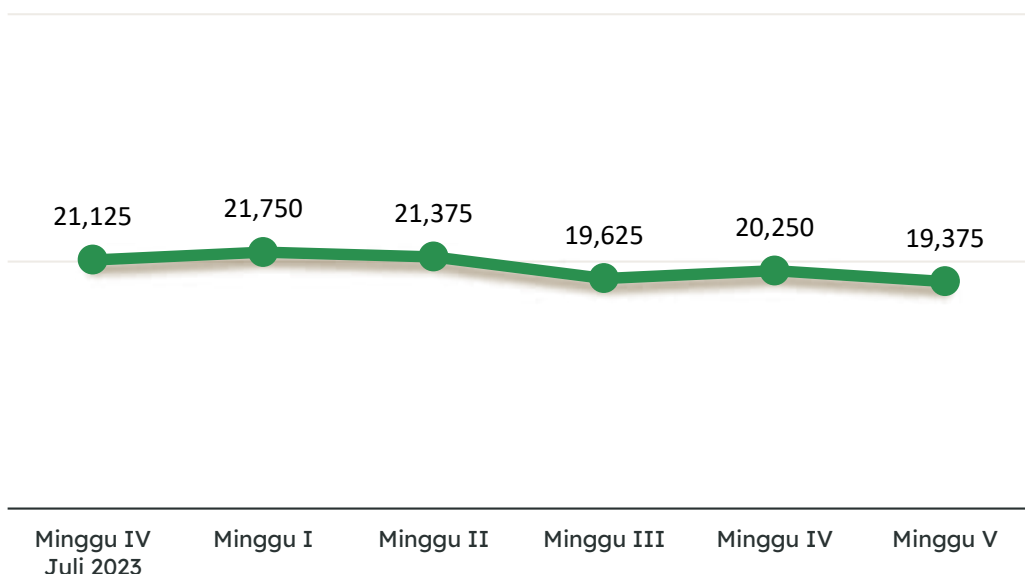


## 6.4 CABAI RAWIT PUTIH

Untuk harga eceran cabai rawit putih selama bulan Agustus 2023 juga mengalami perubahan harga disetiap minggunya. Pada minggu ke-1 Agustus harga menunjukkan Rp21.750,00 ini berarti harga naik dibandingkan dengan harga diminggu terakhir Juli 2023 sebesar Rp21.125,00. Diminggu ke-2 harga turun menjadi Rp21.375,00, selanjutnya diminggu ke-3 harga menunjukkan Rp19.625,00 ini berarti minggu ke-3 mengalami penurunan harga. Selanjutnya harga minggu ke-4 mengalami kenaikan harga menjadi Rp20.250,00 dan diminggu ke-5 atau akhir Agustus harga turun menjadi Rp19.375,00.

Untuk rata-rata harga bulan Agustus Rp20.475,00 jika dibandingkan dengan rata-rata bulan Juli sebesar Rp21.219,00 mengalami penurunan harga rata-rata sebesar 3,51 persen.

Grafik 6.4 Perkembangan Harga Eceran Cabai Rawit Putih Bulan Agustus 2023 (Rupiah)

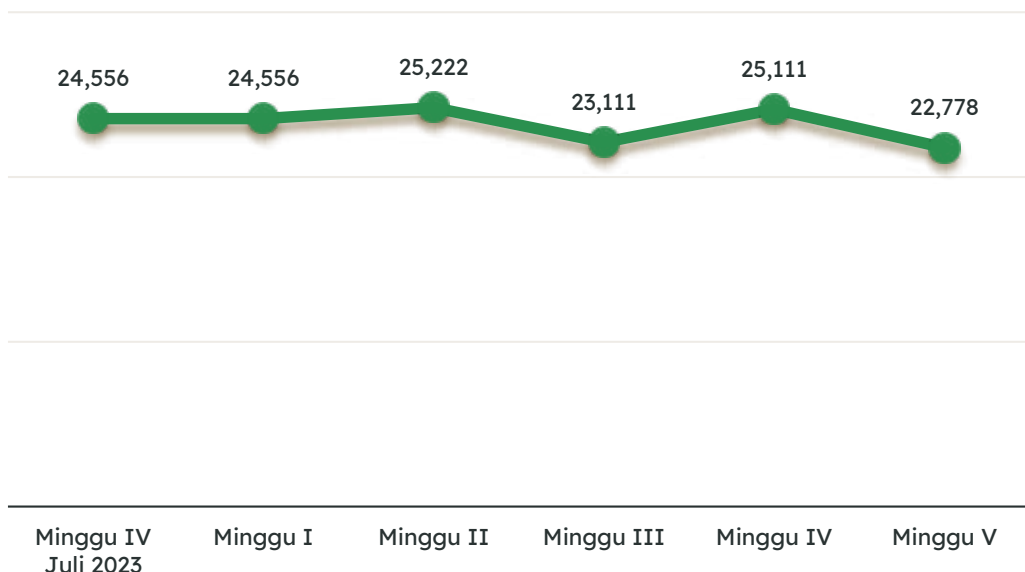


## 6.5 CABAI RAWIT HIJAU

Untuk harga eceran cabai rawit hijau segar selama bulan Agustus 2023 juga mengalami perubahan harga di setiap minggunya. Pada minggu ke-1 Agustus harga stabil seperti harga di minggu terakhir Juli 2023 sebesar Rp24.556,00. Di minggu ke-2 harga naik menjadi Rp25.222,00, selanjutnya di minggu ke-3 harga menunjukkan Rp23.111,00 ini berarti minggu ke-3 mengalami penurunan harga. Selanjutnya harga minggu ke-4 mengalami kenaikan harga menjadi Rp25.111,00 dan di minggu ke-5 atau akhir Agustus harga turun menjadi Rp22.778,00.

Untuk rata-rata harga bulan Agustus Rp24.156,00 jika dibandingkan dengan rata-rata bulan Juli sebesar Rp24.722,00 mengalami penurunan harga rata-rata sebesar 2,29 persen.

Grafik 6.5 Perkembangan Harga Eceran Cabai Rawit Hijau Bulan Agustus 2023 (Rupiah)



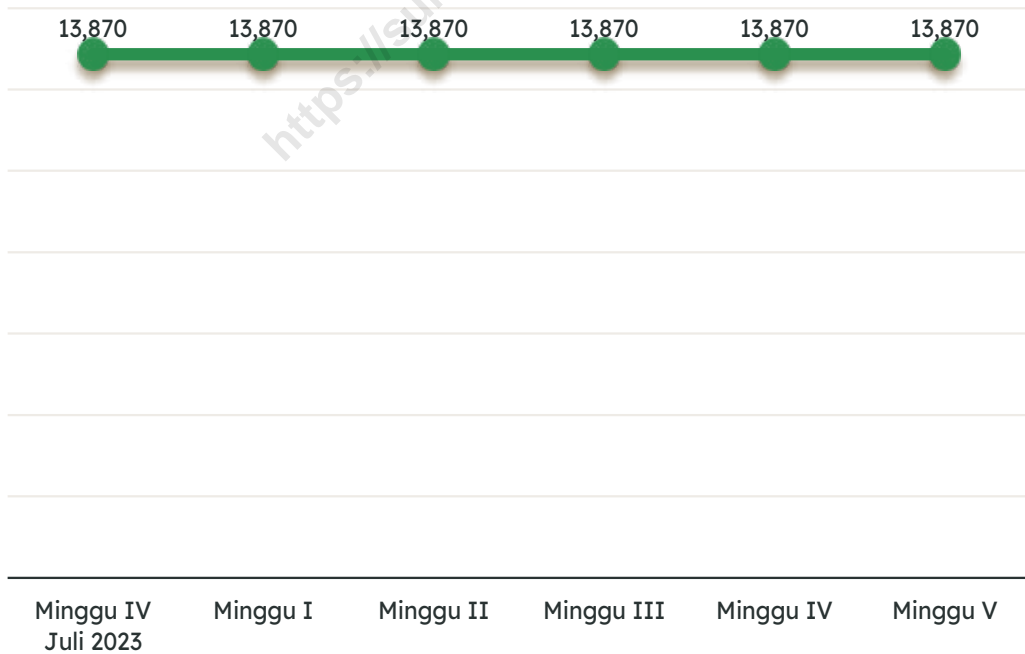
<https://surakartakota.bps.go.id>

# 7 GULA

# 7.1 GULA PASIR SHS

Selama bulan Agustus 2023 harga eceran gula pasir SHS stabil tidak mengalami perubahan harga. Harga minggu pertama sampai dengan minggu ke-5 atau minggu terakhir Agustus stabil seperti harga minggu terakhir Juli 2023 sebesar Rp13.870,00. Untuk rata-rata harga bulan Agustus sama dengan rata-rata bulan Juli sebesar Rp13.870,00.

Grafik 7.1 Perkembangan Harga Eceran Gula Pasir SHS Bulan Agustus 2023 (Rupiah)

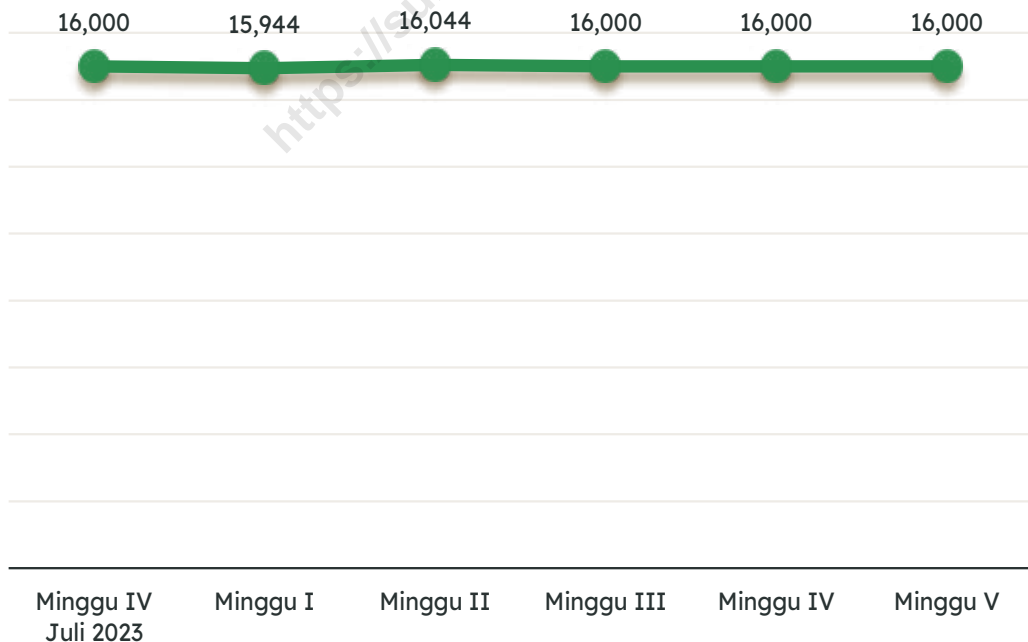


## 7.2 GULA PASIR GULAKU

Selama bulan Agustus 2023 harga eceran gula pasir Gulaku mengalami perubahan harga. Pada minggu ke-1 Agustus harga turun menjadi Rp15.944,00 jika dibandingkan dengan harga di minggu terakhir Juli 2023 sebesar Rp16.000,00. Di minggu ke-2 harga naik menjadi Rp16.044,00, selanjutnya di minggu ke-3 harga menunjukkan Rp16.000,00 ini berarti minggu ke-3 mengalami penurunan harga dan harga Rp16.000,00 ini stabil sampai dengan minggu ke-5 atau akhir Agustus.

Untuk rata-rata harga bulan Agustus Rp15.998,00 jika dibandingkan dengan rata-rata bulan Juli sebesar Rp15.687,00 mengalami kenaikan harga rata-rata sebesar 1,98 persen.

Grafik 7.2 Perkembangan Harga Eceran Gula Pasir Gulaku Bulan Agustus 2023 (Rupiah)



<https://surakartakota.bps.go.id>

# 8 BAWANG

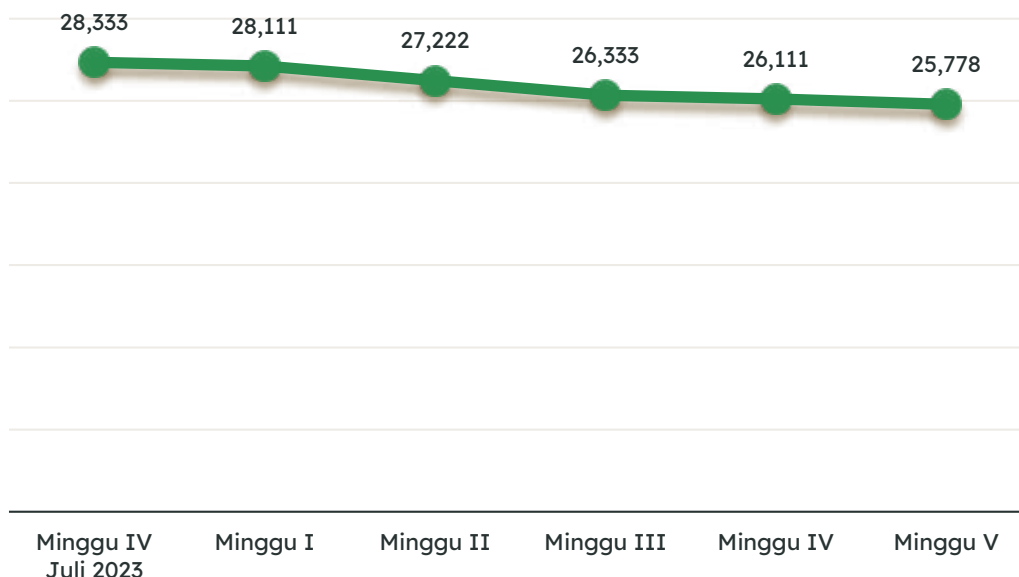


## 8.1 BAWANG MERAH BERSIH SEDANG

Untuk bawang merah bersih sedang selama bulan Agustus 2023 mengalami perubahan harga disetiap minggunya. Pada minggu ke-1 Agustus harga menunjukkan Rp28.111,00 ini berarti harga turun dibandingkan dengan harga diminggu terakhir Juli 2023 sebesar Rp28.333,00. Diminggu ke-2 harga turun menjadi Rp27.222,00, selanjutnya diminggu ke-3 harga menunjukkan Rp26.333,00 ini berarti minggu ke-3 mengalami penurunan harga. Selanjutnya harga minggu ke-4 juga mengalami penurunan harga menjadi Rp26.111,00 dan diminggu ke-5 atau akhir Agustus harga juga turun menjadi Rp25.778,00.

Untuk rata-rata harga bulan Agustus Rp26.711,00 jika dibandingkan dengan rata-rata bulan Juli sebesar Rp28.333,00 mengalami penurunan harga rata-rata sebesar 18,51 persen.

Grafik 8.1 Perkembangan Harga Eceran Bawang Merah Bersih Sedang Bulan Agustus 2023 (Rupiah)

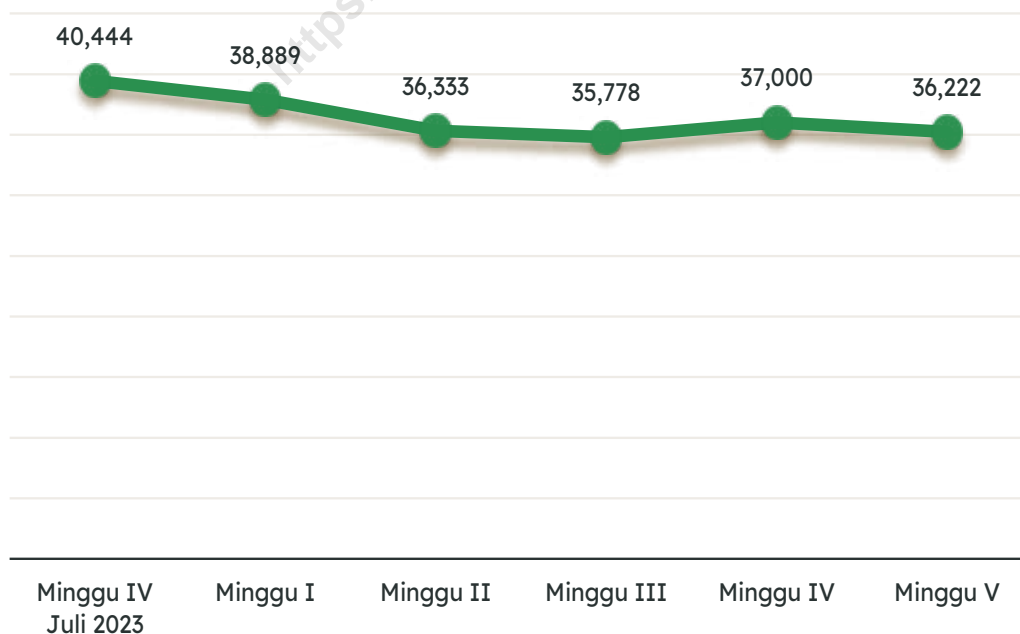


## 8.2 BAWANG PUTIH KATING

Untuk bawang putih kating selama bulan Agustus 2023 mengalami perubahan harga disetiap minggunya. Pada minggu ke-1 Agustus harga menunjukkan Rp38.889,00 ini berarti harga turun dibandingkan dengan harga diminggu terakhir Juli 2023 sebesar Rp40.444,00. Diminggu ke-2 harga turun menjadi Rp36.333,00, selanjutnya diminggu ke-3 harga menunjukkan Rp35.778,00 ini berarti minggu ke-3 mengalami penurunan harga. Selanjutnya harga minggu ke-4 juga mengalami kenaikan harga menjadi Rp37.000,00 dan diminggu ke-5 atau akhir Agustus harga juga turun menjadi Rp36.222,00.

Untuk rata-rata harga bulan Agustus Rp36.844,00 jika dibandingkan dengan rata-rata bulan Juli sebesar Rp40.444,00 mengalami penurunan harga rata-rata sebesar 3,39 persen.

Grafik 8.2 Perkembangan Harga Eceran Bawang Putih Kating Bulan Agustus 2023 (Rupiah)



**ST 2023**

**SENSUS PERTANIAN**

**BerAKHLAK**

Berorientasi Pelayanan Akuntabel Kompeten  
Harmonis Loyal Adaptif Kolaboratif

# DATA

## MENCERDASKAN BANGSA

<https://surakartakota.bps.go.id>



**BADAN PUSAT STATISTIK  
KOTA SURAKARTA**

Jalan P. Lumban Tobing No. 6 Surakarta, 57139

Telp./Fax. (0271) 635428

Email: [bps3372@bps.go.id](mailto:bps3372@bps.go.id)

Website: [surakartakota.bps.go.id](https://surakartakota.bps.go.id)