



# BEO UTARA

DALAM 4 ANGKA

*in figures*

# 2010



# BEO UTARA DALAM ANGKA

2010



**BADAN PUSAT STATISTIK  
KABUPATEN KEPULAUAN TALAUD**  
Kompleks Perkantoran Pemda, Melonguane, 95885

# Beo Utara Dalam Angka 2010

Katalog dalam Terbitan

I S S N : -  
Nomor Publikasi : 1102001.7104041

Ukuran Buku : 16,5 Cm X 21,5 Cm  
Jumlah Halaman : 115 halaman

Naskah :  
Badan Pusat Statistik  
Kabupaten Kepulauan Talaud

Penyunting / Editor :  
Seksi Integrasi Pengolahan dan Diseminasi Statistik

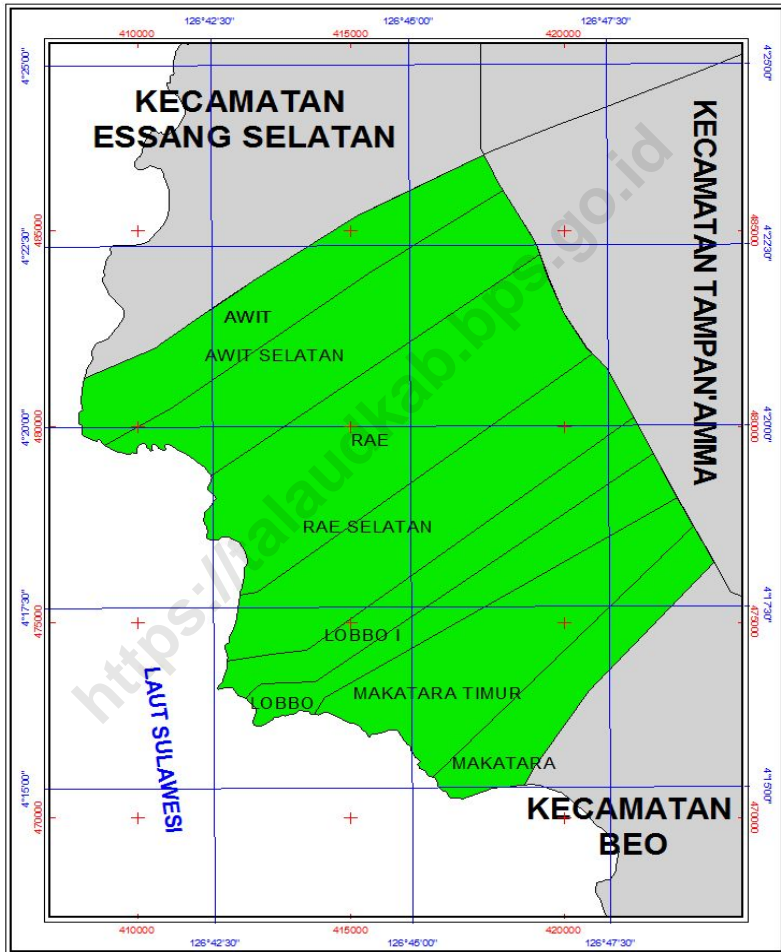
Gambar Cover :  
Foto Aktivitas dan Kegiatan Pembangunan  
Kabupaten Kepulauan Talaud

Desain Cover :  
Seksi Integrasi Pengolahan dan Diseminasi Statistik

Diterbitkan oleh :  
Badan Pusat Statistik  
Kabupaten Kepulauan Talaud

Boleh dikutip dengan menyebutkan sumbernya

# Kecamatan Beo Utara



0 2000 4000 6000 8000 Meters



## KATA SAMBUTAN

Saya menyambut dengan gembira penerbitan buku Beo Utara Dalam Angka 2010. Tersedianya data yang akurat sangat membantu dalam perencanaan, pelaksanaan, penyediaan, dan pengawasan pembangunan.

Dengan tersedianya publikasi ini kita akan memiliki inventaris sumber data yang tepat dan sama sebagai potret kecamatan. Oleh karena itu publikasi ini dapat dimanfaatkan sebagai bagian dari perencanaan secara sistimatis, menyeluruh, dan terpadu.

Saya mengucapkan banyak terimakasih kepada Koordinator Statistik Kecamatan Beo Utara yang telah membantu serta memberikan sumbangan pemikiran dan tenaga, sehingga publikasi ini dapat terselesaikan.

Akhirnya saya mengharapkan agar publikasi ini dapat terwujud secara berkesinambungan sehingga kita senantiasa mempunyai visi dan misi data yang sama, sekaligus dapat diinformasikan kepada masyarakat dan instansi yang memerlukannya.

Semoga buku ini bermanfaat bagi kita semua.

Lobbo ,                      Juni 2010

Camat Beo Utara

( Royke Larinsee, Spt )  
(NIP. 560015658)

## **KATA PENGANTAR**

Dengan memanjatkan puji syukur kehadiran Tuhan Yang Maha Esa, publikasi Beo Utara Dalam Angka 2010 dapat terselesaikan yang merupakan tugas pokok dari Koordinator Statistik Kecamatan.

Beo Utara Dalam Angka 2010 adalah publikasi tahunan yang menyajikan dan memberikan gambaran tentang keadaan geografis, ciri-ciri dan keadaan sosial ekonomi penduduk, serta keadaan sosial perekonomian kecamatan.

Buku publikasi ini dapat terwujud berkat kerjasama dan bantuan dari berbagai pihak baik instansi pemerintah maupun swasta. Atas bantuan ini disampaikan penghargaan dan ucapan terimakasih yang sebesar besarnya.

Pada kesempatan ini diucapkan terimakasih kepada Pemerintahan Kecamatan Beo Utara atas perhatian yang diberikan untuk penerbitan ini.

Disadari bahwa publikasi ini banyak kekurangannya, saran dan kritik membangun dari berbagai pihak untuk perbaikan publikasi ini sangat kami harapkan.

Semoga penyajian data statistik dalam publikasi ini bermanfaat bagi kita.

Lobbo, Juni 2010

**KOORDINATOR STATISTIK KECAMATAN  
Beo Utara**

Ekstipan R. Mahda  
NIP. 19800304 200701 1 002

## DAFTAR ISI

Kata Sambutan	iii
Kata Pengantar	iv
Daftar Isi	v
Daftar Tabel	vi
Bab I Keadaan Geografis .....	1
Bab II Pemerintahan .....	5
Bab III Penduduk dan Ketenagakerjaan .....	13
Bab IV Sosial .....	25
Bab V Pertanian .....	55
Bab VI Industri .....	87
Bab VII Perdagangan .....	93
Bab VIII Transportasi .....	97
Bab IX Keuangan dan Harga – harga .....	109

## DAFTAR TABEL

<b>Tabel</b>	<b>Judul</b>	<b>Halaman</b>
1.1	Letak Geografis di Kecamatan Beo Utara 2009	3
1.2	Luas Desa/Kelurahan di Kecamatan Beo Utara 2009	4
2.1	Pejabat yang Pernah Memerintah di Kecamatan Beo Utara 2009	7
2.2	Komposisi Personil Kantor Camat di Kecamatan Beo Utara 2009	8
2.3	Nama Kepala Desa dan Sekertaris Desa di Kecamatan Beo Utara 2009	9
2.4	Tipe Desa/Kelurahan, Status dan Jumlah Lindongan/Lingkungan di Kecamatan Beo Utara 2009	10
2.5	Jumlah Penduduk dan Pemilih di Kecamatan Beo Utara 2009	11
3.1	Jumlah penduduk, Luas, dan Kepadatan Penduduk di Kecamatan Beo Utara 2009	15
3.2	Penduduk Menurut Jenis Kelamin di Kecamatan Beo Utara 2009	16
3.3	Penduduk Menurut Jenis Kelamin dan Sex Ratio di Kecamatan Beo Utara 2009	17
3.4	Penduduk Menurut Jenis Kelamin dan Kelompok Umur di Kecamatan Beo Utara 2009	18
3.5	Jumlah Dusun, Rumah Tangga, Penduduk dan Penduduk per Rumah Tangga di Kecamatan Beo Utara 2009	19
3.6	Penduduk Menurut Jenis kelamin dan Kewarganegaraan di Kecamatan Beo Utara 2009	20
3.7	Banyaknya Kelahiran, Kematian, dan Perpindahan Penduduk di Kecamatan Beo Utara 2009	21
3.8	Banyaknya Pegawai Negeri Sipil Menurut Golongan di Kecamatan Beo Utara 2009	22
3.9	Banyaknya Penduduk Menurut Mata Pencaharian di Kecamatan Beo Utara 2009	23



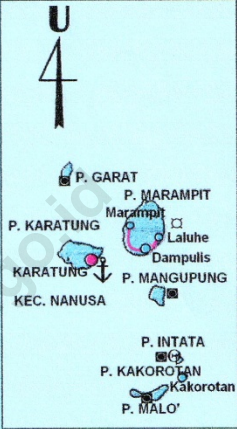
4.1	Banyaknya TK, Guru, dan Murid di Kecamatan Beo Utara 2009	27
4.2	Banyaknya SD, Guru, dan Murid di Kecamatan Beo Utara 2009	28
4.3	Banyaknya Gedung SD, Ruang Kelas, dan Kelas di Kecamatan Beo Utara 2009	29
4.4	Banyaknya Murid SD Menurut Kelas di Kecamatan Beo Utara 2009	30
4.5	Banyaknya SLTP, Guru, dan Murid di Kecamatan Beo Utara 2009	31
4.6	Banyaknya Gedung SLTP, Ruang Kelas, dan Kelas di Kecamatan Beo Utara 2009	32
4.7	Banyaknya Murid SLTP Menurut Kelas di Kecamatan Beo Utara 2009	33
4.8	Banyaknya Rumah Sakit, Puskesmas, Balai Pengobatan di Kecamatan Beo Utara 2009	34
4.9	Banyaknya Tenaga Kesehatan di Kecamatan Beo Utara 2009	35
4.10	Banyaknya Posyandu, Apotik, dan Toko Obat di Kecamatan Beo Utara 2009	36
4.11	Banyaknya Penderita Penyakit Berdasarkan Jenisnya di Kecamatan Beo Utara 2009	37
4.12	Hasil Imunisasi di Kecamatan Beo Utara 2009	38
4.13	Jumlah Target dan Hasil Imunisasi di Kecamatan Beo Utara 2009	39
4.14	Banyaknya Klinik KB, Tenaga Medis, Tenaga PLKB, dan PUS di Kecamatan Beo Utara 2009	41
4.15	Banyaknya Akseptor Aktif Menurut Alat Kontrasepsi di Kecamatan Beo Utara 2009	42
4.16	Banyaknya Penduduk Menurut Agama yang Dianutnya di Kecamatan Beo Utara 2009	44
4.17	Banyaknya Tempat Ibadah di Kecamatan Beo Utara 2009	46
4.18	Banyaknya Nikah, Talak, Rujuk, dan Cerai di Kecamatan Beo Utara 2009	48
4.19	Banyaknya Keluarga Menurut Hasil Pemantauan Keluarga Sejahtera di Kecamatan Beo Utara 2009	49

4.20	Banyaknya Bangunan Rumah Berdasarkan Jenisnya di Kecamatan Beo Utara 2009	51
5.1	Penggunaan Lahan di Kecamatan Beo Utara 2009	55
5.2	Luas Panen, Produksi, dan Rata-rata Produksi Padi Ladang di Kecamatan Beo Utara 2009	56
5.3	Luas Panen, Produksi, dan Rata-rata Produksi Ubi Kayu di Kecamatan Beo Utara 2009	57
5.4	Luas Panen, Produksi, dan Rata-rata Produksi Ubi Jalar di Kecamatan Beo Utara 2009	58
5.5	Luas Panen, Produksi, dan Rata-rata Produksi Kacang Tanah di Kecamatan Beo Utara 2009	59
5.6	Luas Panen, Produksi, dan Rata-rata Produksi Sayur-sayuran di Kecamatan Beo Utara 2009	60
5.7	Banyaknya Pohon Durian, Produksi, dan Produktivitasnya di Kecamatan Beo Utara 2009	61
5.8	Banyaknya Pohon Mangga, Produksi, dan Produktivitasnya di Kecamatan Beo Utara 2009	62
5.9	Banyaknya Pohon Langsa, Produksi, dan Produktivitasnya di Kecamatan Beo Utara 2009	63
5.10	Banyaknya Pohon Jeruk, Produksi, dan Produktivitasnya di Kecamatan Beo Utara 2009	64
5.11	Banyaknya Pohon Pisang, Produksi, dan Produktivitasnya di Kecamatan Beo Utara 2009	65
5.12	Banyaknya Pohon Nenas, Produksi, dan Produktivitasnya di Kecamatan Beo Utara 2009	66
5.13	Banyaknya Pohon Salak, Produksi, dan Produktivitasnya di Kecamatan Beo Utara 2009	67
5.14	Banyaknya Pohon Pepaya, Produksi, dan Produktivitasnya di Kecamatan Beo Utara 2009	68
5.15	Banyaknya Pohon Rambutan, Produksi, dan Produktivitasnya di Kecamatan Beo Utara 2009	69
5.16	Luas Areal Perkebunan Rakyat per Jenis Tanaman di Kecamatan Beo Utara 2009	70
5.17	Produksi Perkebunan Rakyat per Jenis Tanaman di Kecamatan Beo Utara 2009	71
5.18	Luas Areal Tanaman Kelapa dan Banyaknya Pohon di Kecamatan Beo Utara 2009	72

5.19	Luas Areal Tanaman Cengkeh dan Banyaknya Pohon di Kecamatan Beo Utara 2009	74
5.20	Luas Areal Tanaman Pala dan Banyaknya Pohon di Kecamatan Beo Utara 2009	76
5.21	Banyaknya Populasi Ternak Menurut Jenisnya di Kecamatan Beo Utara 2009	78
5.22	Banyaknya Populasi Unggas Menurut Jenisnya di Kecamatan Beo Utara 2009	79
5.23	Banyaknya Rumah Tangga Usaha Perikanan di Kecamatan Beo Utara 2009	80
5.24	Banyaknya Perahu/Kapal Penangkap Ikan di Kecamatan Beo Utara 2009	81
6.1	Banyaknya Usaha Industri Kecil dan Kerajinan Rumah Tangga di Kecamatan Beo Utara 2009	85
6.2	Banyaknya Pelanggan Listrik Menurut Jenis Pelanggan di kecamatan Beo Utara 2009	87
7.1	Banyaknya Pasar, Toko, Warung/Kios, dan Restoran/Rumah Makan di Kecamatan Beo Utara 2009	95
8.1	Keadaan Jalan Menurut Lapisan Permukaan dan Jenis Jalan di Kecamatan Beo Utara 2009	99
8.2	Keadaan Jalan Menurut Permukaan dan Jenis Jalan di Kecamatan Beo Utara 2009	101
8.3	Panjang dan Jumlah Jembatan Menurut Konstruksi di Kecamatan Beo Utara 2009	103
8.4	Banyaknya Kendaraan Bermotor dan Tidak Bermotor Menurut Jenisnya di Kecamatan Beo Utara 2009	105
8.5	Banyaknya Sarana Komunikasi di Kecamatan Beo Utara 2009	107
9.1	Banyaknya Koperasi Menurut Jenisnya di Kecamatan Beo Utara 2009	111
9.2	Harga Rata-rata Sembilan Bahan Pokok di Kecamatan Beo Utara 2009	113

B.C.A. MIANGAS  
 P. MIANGAS

PETA OBJEK WISATA  
 KABUPATEN TALAUD



# BAB I

# Keadaan Geografis

- ☼ Wisata Alam
- ☐ Wisata Budaya
- ⊙ Wisata Juang
- Wisata Bahari

Tabel : 1.1.

Letak Geografis  
Kecamatan Beo Utara  
2009

- A. Kecamatan..... Utara Terletak Antara :
- |                  |      |   |                  |      |               |
|------------------|------|---|------------------|------|---------------|
| ... <sup>0</sup> | ...” | – | ... <sup>0</sup> | ...” | Lintang Utara |
| ... <sup>0</sup> | ...” | – | ... <sup>0</sup> | ...” | Bujur Timur   |
- B. Kecamatan Beo Utara Berbatasan Langsung dengan :
- |                 |   |                          |
|-----------------|---|--------------------------|
| Sebelah Utara   | : | Kecamatan Essang Selatan |
| Sebelah Timur   | : | Kecamatan Tampan Amma    |
| Sebelah Selatan | : | Kecamatan Beo            |
| Sebelah Barat   | : | Laut Sulawesi            |
- C. Jarak Ibukota Kecamatan ke Ibukota Propinsi : ... ..
- Jarak Ibukota Kecamatan ke Ibukota Kabupaten : ... ..
- Jarak Ibukota Kecamatan ke Desa : ... ..
- |       |   |                |   |      |    |
|-------|---|----------------|---|------|----|
| Lobbo | – | Makatara       | : | 5,5  | Km |
|       | – | Makatara Timur | : | 5,0  | Km |
|       | – | Lobbi I        | : | 0,5  | Km |
|       | – | Rae            | : | 4,5  | Km |
|       | – | Rae Selatan    | : | 4,0  | km |
|       | – | Awit           | : | 10,5 | Km |
|       | – | Awit Selatan   | : | 10,0 | Km |

Tabel : 1.2.

Luas Desa/Kelurahan  
Kecamatan Beo Utara  
2009

Desa/Kelurahan	Luas ( Km <sup>2</sup> )	Persentase ( % )
[1]	[2]	[3]
1. Makatara	13,69	9,47
2. Makatara Timur	13,69	9,47
3. lobbo	14,64	10,13
4. Lobbo I	14,64	10,13
5. Rae	26,84	18,57
6. Rae Selatan	26,84	18,57
7. Awit	17,11	11,84
8. Awit Selatan	17,11	11,84
Jumlah	144,56	100,00
2008	144,56	100,00
2007	144,56	100,00

Sumber : Kantor Camat dan Data PODES



# BAB II



# Pemerintahan

Tabel : 2.1.

Pejabat yang Pernah Memerintah  
Di Kecamatan Beo Utara  
2009

Nama Pejabat	Jabatan	Tahun
[1]	[2]	[3]

1. ROYKE LARINSE,S.Pt                      CAMAT                      2007-2009
  
2. PERDINAN MAARISI                      CAMAT                      2009 - sekarang

---

Sumber : Seksi Pemerintahan Kantor Camat Beo Utara



Tabel : 2.2.

Komposisi Personil Kantor Camat  
Di Kecamatan Beo Utara  
2009

Nama	Pangkat/ Golongan	Jabatan
[1]	[2]	[3]
1. Perdinan Maarisi	IIIc	Camat
2. Titus Mamusug	IIIb	Kasi Pelum Kesos
3. Rita, SH	IIIa	Plt Sekcam
4. Nelman Taarape, ST	IIIa	Staf
5. Cristian Pernander, SE	IIIa	Staf
6. Sheldon Maataut	IIa	Bendahara
7. Oriana Maataut	IIa	Staf
8. Edy Lalombombiuda	IIa	Staf
9. Wemprit Potoboda	IIa	Staf
10. Frit Tumimbang	IIa	Staf
11. Fredy Bonte	IIa	Staf
12. Marsion Suruh	IIa	Staf
13. Sadius Sasue	IIa	Staf

Sumber : Seksi Pemerintahan Kantor Camat Beo Utara

Tabel : 2.3.

Nama Kepala Desa dan Sekretaris Desa  
Di Kecamatan Beo Utara  
2009

Desa/Kelurahan	Nama Kepala Desa	Nama Sekretaris Desa
[1]	[2]	[3]
1. Makatara	Silvia C. H Kairupang. S.Sos	-
2. Makatara Timur	Norton Papotot, S.E	-
3. Iobo	S. M Wado	O. Woba
4. Lobbo I	Alex H. Tande	Felix Sendiang
5. Rae	Mele Karundeng	Melsius Lumettu
6. Rae Selatan	Alfrit Karundeng	Norben Amodi
7. Awit	Wilson Sangkong	Jeremia Sasumbala
8. Awit Selatan	William Sangkong	Weni Sangkong

Sumber : Seksi Pemerintahan Kantor Camat Beo Utara

Tabel : 2.4. Tipe Desa/Kelurahan, Status dan Jumlah Lindongan/Lingkungan  
Di Kecamatan Beo Utara  
2009

Desa/Kelurahan	Tipe Desa/ Kelurahan	Status Swadaya/ Swakarya/Swasembada	Jumlah Lindongan/ Lingkungan
[1]	[2]	[3]	[4]
1. Makatara	Kelurahan	Swakarya	3
2. Makatara Timur	Kelurahan	Swakarya	3
3. Iobo	Desa	Swadaya	3
4. Lobbo I	Desa	Swadaya	3
5. Rae	Desa	Swadaya	3
6. Rae Selatan	Desa	Swadaya	3
7. Awit	Desa	Swadaya	3
8. Awit Selatan	Desa	Swadaya	3
Jumlah			24

Sumber : Seksi Pembangunan Kantor Camat Beo Utara

Tabel : 2.5.

Jumlah Penduduk dan Pemilih  
Di Kecamatan Beo Utara  
2009

Desa/Kelurahan	Penduduk	Pemilih
[1]	[2]	[3]
1. Makatara	501	394
2. Makatara Timur	520	367
3. lobbo	484	351
4. Lobbo I	461	346
5. Rae	347	229
6. Rae Selatan	345	217
7. Awit	621	396
8. Awit Selatan	594	409
Jumlah	3.873	2.709
2008	3.851	2.537
2007	3.851	2.537

Sumber : Sekretariat PPS Kecamatan dan KSK

<https://talaudkab.bps.go.id>



# BAB III



## Penduduk dan Ketenagakerjaan

Tabel : 3.1. Jumlah Penduduk, Luas, dan Kepadatan Penduduk  
Di Kecamatan Beo Utara  
2009

Desa/Kelurahan	Jumlah Penduduk	Luas ( Km )	Kepadatan ( Jiwa/Km )
[1]	[2]	[3]	[4]
1. Makatara	501	13,69	36,59
2. Makatara Timur	520	14,64	35,51
3. lobbo	484	26,84	18,03
4. Lobbo I	461	17,11	26,94
5. Rae	347	13,69	25,34
6. Rae Selatan	345	17,11	20,16
7. Awit	621	14,64	42,34
8. Awit Selatan	594	26,84	12,13
Jumlah	3.873	144,46	26,81
2008	3.851	144,56	26,64
2007	3.851	144,56	26,64

Sumber : Registrasi Penduduk

Tabel : 3.2.

Penduduk Menurut Jenis Kelamin  
Di Kecamatan Beo Utara  
2009

Desa/Kelurahan	Penduduk		Jumlah
	Laki-laki	Perempuan	
[1]	[2]	[3]	[4]
1. Makatara	254	247	501
2. Makatara Timur	282	238	520
3. lobbo	261	223	484
4. Lobbo I	242	219	461
5. Rae	171	176	347
6. Rae Selatan	165	180	345
7. Awit	328	293	621
8. Awit Selatan	294	300	594
<b>Jumlah</b>	<b>1997</b>	<b>1876</b>	<b>3873</b>
2008	1986	1865	3851
2007	1986	1865	3851

Sumber : Registrasi Penduduk



Tabel : 3.3.

Penduduk Menurut Jenis Kelamin dan Sex Ratio  
Di Kecamatan Beo Utara  
2009

Desa/Kelurahan	Penduduk		Jumlah	Sex Ratio
	Laki-laki	Perempuan		
[1]	[2]	[3]	[4]	[5]
1. Makatara	254	247	501	102,83
2. Makatara Timur	282	238	520	118,49
3. lobbo	261	223	484	117,04
4. Lobbo I	242	219	461	110,50
5. Rae	171	176	347	97,16
6. Rae Selatan	165	180	345	91,67
7. Awit	328	293	621	111,95
8. Awit Selatan	294	300	594	98,00
Jumlah	1.997	1.876	3.873	106,45
2008	1.986	1.865	3.851	106,49
2007	1.986	1.865	3.851	106,49

Sumber : Registrasi Penduduk

Tabel : 3.4. Penduduk Menurut Jenis Kelamin dan Kelompok Umur  
Di Kecamatan Beo Utara  
2009

Kelompok Umur	Penduduk		Jumlah
	Laki-laki	Perempuan	
[1]	[2]	[3]	[4]
0 – 4	143	161	304
5 – 9	185	174	359
10 – 14	196	179	375
15 – 19	180	167	347
20 – 24	166	169	335
25 – 29	173	154	327
30 – 34	168	156	324
35 – 39	157	114	271
40 - 44	135	121	256
45 – 49	118	107	225
50 – 54	119	103	222
55 – 59	114	106	220
60	143	165	308
Jumlah	1.997	1.876	3.873
2008	1.986	1.865	3.851
2007	1.986	1.865	3.851

Sumber : Registrasi Penduduk

Tabel : 3.5.

Jumlah Dusun, Rumah tangga, Penduduk, dan  
Penduduk per Rumahtangga  
Di Kecamatan Beo Utara  
2009

Desa/Kelurahan	Lingkungan/ Lindungan	Rumah Tangga	Penduduk	Penduduk Per Rumah Tangga
[1]	[2]	[3]	[4]	[5]
1. Makatara	3	140	501	3,57
2. Makatara Timur	3	137	520	3,79
3. lobbo	3	135	484	3,58
4. Lobbo I	3	136	461	3,38
5. Rae	3	91	347	3,81
6. Rae Selatan	3	89	345	3,87
7. Awit	3	162	621	3,83
8. Awit Selatan	3	104	594	5,71
Jumlah	24	998	3.873	3,88
2008	24	943	3.851	4,08
2007	24	943	3.851	4,08

Sumber : Registrasi Penduduk

Tabel : 3.6. Penduduk Menurut Jenis Kelamin dan Kewarganegaraan  
Di Kecamatan Beo Utara  
2009

Desa/Kelurahan	WNI		Jumlah	WNA		Jumlah
	Laki-laki	Perempuan		Laki-laki	Perempuan	
[1]	[2]	[3]	[4]	[5]	[6]	[7]
1. Makatara	254	247	501	-	-	501
2. Makatara Timur	282	238	520	-	-	520
3. lobbo	261	223	484	-	-	484
4. Lobbo I	242	219	461	-	-	461
5. Rae	171	176	347	-	-	347
6. Rae Selatan	165	180	345	-	-	345
7. Awit	328	293	621	-	-	621
8. Awit Selatan	294	300	594	-	-	594
<b>Jumlah</b>	<b>1.997</b>	<b>1.876</b>	<b>3.873</b>	<b>-</b>	<b>-</b>	<b>3.873</b>
2008	1.986	1.865	3.851	-	-	3.851
2007	1.986	1.865	3.851	-	-	3.851

Sumber : Registrasi Penduduk

Tabel : 3.7. Banyaknya Kelahiran, Kematian, dan Perpindahan Penduduk Di Kecamatan Beo Utara 2009

Desa/Kelurahan	Kelahiran	Kematian	Perpindahan	
			Masuk	Keluar
[1]	[2]	[3]	[4]	[5]
1. Makatara	2	1	7	5
2. Makatara Timur	1	2	8	4
3. lobbo	2	1	3	7
4. Lobbo I	-	3	-	4
5. Rae	3	1	5	12
6. Rae Selatan	2	2	2	6
7. Awit	5	-	-	4
8. Awit Selatan	7	2	6	-
Jumlah	22	12	31	42
2008	24	22	38	37
2007	24	22	38	37

Sumber : Registrasi Penduduk

Tabel : 3.8.

Banyaknya Pegawai Negeri Sipil Menurut Golongan  
Di Kecamatan Beo Utara  
2009

Dinas/Instansi/ Lembaga	IV	III	II	I	Jumlah
[1]	[2]	[3]	[4]	[5]	[6]
1. Kantor Camat	-	5	8	-	13
2. Cab. Diknas	1	-	5	-	6
3. Puskesmas	-	2	10	-	12
4. KUA	-	-	-	-	-
5. Puskesmas Kalasuge	-	-	-	-	-
6. Koramil	-	-	1	-	-
7. Polsek	-	-	2	-	-
8. Rutan	-	-	-	-	-
9. Guru	9	20	25	-	-
10. TVRI	-	-	-	-	-
11. Meteorologi	-	-	-	-	-
12. Bandara	-	-	-	-	-
13. Pelabuhan	-	-	-	-	-
14. Pos LAJR	-	-	-	-	-
15. Kantor Pos	-	-	-	-	-
16. Bea Cukai	-	-	-	-	-
17. Disbun	-	1	2	-	-
18. Mantis/KSK	-	-	-	-	-
19. Mantri Tani	-	-	-	-	-
20. PLKB	-	-	-	-	-
21. PDAM	-	-	-	-	-
22. BRI	-	-	-	-	-

Sumber : Sekretaris Korpri Kecamatan Beo Utara

Tabel : 3.9.

Banyaknya Penduduk Menurut Mata Pencaharian  
Di Kecamatan Beo Utara  
2009

Desa/Kelurahan	Petani	Nelayan	Pedagang	PNS
[1]	[2]	[3]	[4]	[5]
1. Makatara	249	20	9	28
2. Makatara Timur	128	38	6	31
3. lobbo	105	10	8	20
4. Lobbo I	206	5	9	17
5. Rae	82	3	1	7
6. Rae Selatan	163	5	2	5
7. Awit	130	7	2	4
8. Awit Selatan	146	8	2	3
Jumlah	1.209	96	39	115
2008	1.202	79	34	97
2007	1.287	148	37	97

Sumber : Kantor Camat Beo Utara

Tabel : 3.9.

Banyaknya Penduduk Menurut Mata Pencapaian  
Di Kecamatan Beo Utara  
2009

Lanjutan

Desa/Kelurahan	Pegawai Swasta	ABRI	Lainnya	Jumlah
[1]	[2]	[3]	[4]	[5]
1. Makatara	-	-	-	306
2. Makatara Timur	-	-	-	203
3. lobbo	-	-	-	143
4. Lobbo I	-	-	-	237
5. Rae	-	-	-	93
6. Rae Selatan	-	-	-	175
7. Awit	-	-	-	143
8. Awit Selatan	-	-	-	159
Jumlah	-	-	-	1459
2008	-	-	-	1.412
2007	-	-	-	1.569

Sumber : Kantor Camat Beo Utara





# BAB IV



# Sosial

Tabel : 4.1.

Banyaknya TK, Guru, dan Murid  
Di Kecamatan Beo Utara  
2009

Desa/Kelurahan	Sekolah	Guru	Murid
[1]	[2]	[3]	[4]
1. Makatara	2	4	22
2. Makatara Timur	-	-	-
3. lobbo	-	-	-
4. Lobbo I	1	4	13
5. Rae	1	2	12
6. Rae Selatan	-	-	-
7. Awit	-	-	-
8. Awit Selatan	1	2	32
Jumlah	5	12	79
2008	5	8	32
2007	5	8	32

Sumber : Cabang Diknas Kecamatan Beo Utara

Tabel : 4.2.

Banyaknya SD, Guru, dan Murid  
Di Kecamatan Beo Utara  
2009

Desa/Kelurahan	Sekolah		Guru		Murid	
	Negeri	Swasta	Negeri	Swasta	Negeri	Swasta
[1]	[2]	[3]	[4]	[5]	[6]	[7]
1. Makatara	2	1	11	6	84	46
2. Makatara Timur	-	-	-	-	-	-
3. lobbo	-	1	-	8	-	64
4. Lobbo I	1	-	7	-	33	-
5. Rae	-	-	-	-	-	-
6. Rae Selatan	-	-	-	-	-	-
7. Awit	-	-	-	-	-	-
8. Awit Selatan	-	1	-	9	-	145
Jumlah	3	4	18	30	117	326
2008	3	4	43	7	148	296
2007	3	4	43	7	148	296

Sumber : Cabang Diknas Kecamatan Beo Utara

Tabel : 4.3.

Banyaknya Gedung SD, Ruang Kelas, dan Kelas  
Di Kecamatan Beo Utara.  
2009

Desa/Kelurahan	Gedung		Ruang Kelas		Kelas	
	Negeri	Swasta	Negeri	Swasta	Negeri	Swasta
[1]	[2]	[3]	[4]	[5]	[6]	[7]
1. Makatara	2	1	12	6	12	6
2. Makatara Timur	-	-	-	-	-	-
3. lobbo	-	1	-	6	-	6
4. Lobbo I	1	-	6	-	6	-
5. Rae	-	1	-	7	-	7
6. Rae Selatan	-	-	-	-	-	-
7. Awit	-	-	-	-	-	-
8. Awit Selatan	-	1	-	7	-	7
<b>Jumlah</b>	<b>4</b>	<b>4</b>	<b>18</b>	<b>26</b>	<b>18</b>	<b>26</b>
<b>2008</b>	<b>3</b>	<b>4</b>	<b>42</b>	<b>-</b>	<b>42</b>	<b>-</b>

Sumber : Cabang Diknas Kecamatan Beo Utara

Tabel : 4.4.

Banyaknya Murid SD Menurut Kelas  
Di Kecamatan Beo Utara.  
2009

Desa/Kelurahan	Kelas						Jumlah
	I	II	III	IV	V	VI	
[1]	[2]	[3]	[4]	[5]	[6]	[7]	[8]
1. Makatara	29	27	20	25	17	12	130
2. Makatara Timur	-	-	-	-	-	-	-
3. lobbo	11	12	10	14	7	10	64
4. Lobbo I	7	6	6	5	4	5	33
5. Rae	11	20	11	12	7	10	71
6. Rae Selatan	-	-	-	-	-	-	-
7. Awit	-	-	-	-	-	-	-
8. Awit Selatan	31	26	17	18	31	21	145
Jumlah	89	91	64	75	66	58	443
2008	75	77	76	65	63	85	441

Sumber : Cabang Diknas Kecamatan Beo Utara.

Tabel : 4.5.

Banyaknya SLTP, Guru, dan Murid  
Di Kecamatan Beo Utara  
2009

Desa/Kelurahan	Sekolah		Guru		Murid	
	Negeri	Swasta	Negeri	Swasta	Negeri	Swasta
[1]	[2]	[3]	[4]	[5]	[6]	[7]
1. Makatara	-	-	-	-	-	-
2. Makatara Timur	-	-	-	-	-	-
3. Iobbo	-	-	-	-	-	-
4. Lobbo I	1	-	10	-	93	-
5. Rae	-	-	-	-	-	-
6. Rae Selatan	-	-	-	-	-	-
7. Awit	-	-	-	-	-	-
8. Awit Selatan	-	-	-	-	-	-
Jumlah	1	-	10	-	93	-
2008	1	-	11	3	103	-
2007	1	-	9	3	112	-

Sumber : Cabang Diknas Kecamatan Beo Utara.

Tabel : 4.6.

Banyaknya Gedung SLTP, Ruang Kelas, dan Kelas  
Di Kecamatan Beo Utara  
2009

Desa/Kelurahan	Gedung		Ruang Kelas		Kelas	
	Negeri	Swasta	Negeri	Swasta	Negeri	Swasta
[1]	[2]	[3]	[4]	[5]	[6]	[7]
1. Makatara	-	-	-	-	-	-
2. Makatara Timur	-	-	-	-	-	-
3. lobbo	-	-	-	-	-	-
4. Lobbo I	1	-	6	-	6	-
5. Rae	-	-	-	-	-	-
6. Rae Selatan	-	-	-	-	-	-
7. Awit	-	-	-	-	-	-
8. Awit Selatan	-	-	-	-	-	-
Jumlah	1	-	6	-	6	-
2008	1	-	6	-	6	-
2007	1	-	6	-	6	-

Sumber : Cabang Diknas Kecamatan Beo Utara

Tabel : 4.7.

Banyaknya Murid SLTP Menurut Kelas  
Di Kecamatan Beo Utara  
2009

Desa/Kelurahan	Kelas			Jumlah
	I	II	III	
[1]	[2]	[3]	[4]	[5]
1. Makatara	-	-	-	-
2. Makatara Timur	-	-	-	-
3. lobbo	-	-	-	-
4. Lobbo I	36	25	32	93
5. Rae	-	-	-	-
6. Rae Selatan	-	-	-	-
7. Awit	-	-	-	-
8. Awit Selatan	-	-	-	-
<b>Jumlah</b>	<b>36</b>	<b>25</b>	<b>32</b>	<b>93</b>
2008	31	34	38	103
2007	29	42	41	112

Sumber : Cabang Diknas Kecamatan Beo Utara

...



Tabel : 4.8.

Banyaknya Rumah Sakit, Puskesmas, dan Balai Pengobatan  
Di Kecamatan Beo Utara  
2009

Desa/Kelurahan	Rumah Sakit	Puskesmas			Balai Pengobatan		
		Umum	Pem bantu	Keliling	Umum	KKIA	Lainnya
[1]	[2]	[3]	[4]	[5]	[6]	[7]	[8]
1. Makatara	-	-	1	-	-	-	-
2. Makatara Timur	-	-	-	-	-	-	-
3. Iobo	-	1	1	1	-	-	-
4. Lobbo I	-	-	-	-	-	-	-
5. Rae	-	-	1	-	-	-	-
6. Rae Selatan	-	-	-	-	-	-	-
7. Awit	-	-	1	-	-	-	-
8. Awit Selatan	-	-	-	-	-	-	-
Jumlah	-	1	4	1	-	-	-
2008	-	-	4	-	-	-	-
2007	-	-	3	-	-	-	-

Sumber : Puskesmas Kecamatan Beo Utara

Tabel : 4.9.

Banyaknya Tenaga Kesehatan  
Di Kecamatan Beo Utara  
2009

Desa/Kelurahan	Dokter	Dokter Gigi	Apoteker	Sarjana Kesehatan	Paramedis	Non Paramedis
[1]	[2]	[3]	[4]	[5]	[6]	[7]
1. Makatara	-	-	-	-	1	-
2. Makatara Timur	-	-	-	-	-	-
3. lobbo	1	-	-	-	7	3
4. Lobbo I	-	-	-	-	-	-
5. Rae	-	-	-	-	-	-
6. Rae Selatan	-	-	-	-	-	-
7. Awit	-	-	-	-	1	-
8. Awit Selatan	-	-	-	-	-	-
<b>Jumlah</b>	<b>1</b>	<b>-</b>	<b>-</b>	<b>-</b>	<b>9</b>	<b>3</b>
2008	1	-	-	-	5	3
2007	1	-	-	-	2	5

Sumber : Puskesmas Kecamatan Beo Utara

Tabel : 4.10.

Banyaknya Posyandu, Apotik, dan Toko Obat  
Di Kecamatan Beo Utara  
2009

Desa/Kelurahan	Posyandu	Apotik	Toko Obat
[1]	[2]	[3]	[4]
1. Makatara	2	-	-
2. Makatara Timur	1	-	-
3. lobbo	1	-	-
4. Lobbo I	1	-	-
5. Rae	1	-	-
6. Rae Selatan	1	-	-
7. Awit	1	-	-
8. Awit Selatan	1	-	-
Jumlah	9	-	-
2008	9	-	-
2007	8	-	-

Sumber : Puskesmas Kecamatan Beo Utara.

Tabel : 4.11.

Banyaknya Penderita Penyakit Berdasarkan Jenisnya  
Di Kecamatan Beo Utara  
2009

Jenis Penyakit	2005	2006	2007	2008	2009
[1]	[2]	[3]	[4]	[5]	[6]
1. TBC	-	-	-	-	-
2. Sipilis	-	-	-	-	-
3. Gonorrhoe	-	-	-	-	-
4. Kusta	-	-	-	-	-
5. Tipus	-	-	-	-	-
6. Tetanus	-	-	-	-	-
7. Diphteri	-	-	-	-	-
8. Campak	-	-	-	-	-
9. Batuk Rejang	-	-	-	-	-
10. Lumpuh Anak	-	-	-	-	-
11. Kolera	-	-	-	-	-
12. Rabies	-	-	-	-	-
13. Radang Hati	-	-	-	-	-
14. Encep	-	-	-	-	-
15. DHF	-	-	-	-	-
16. Frambosia	-	-	-	-	-
17. Malaria	-	-	-	-	-
18. Diare	-	-	-	-	-
Jumlah	-	-	-	-	-

Sumber : Puskesmas Kecamatan Beo Utara

Tabel : 4.12.

Hasil Imunisasi  
Di Kecamatan Beo Utara  
2009

Desa/Kelurahan	BCG	DPT	Polio	Campak
[1]	[2]	[3]	[4]	[5]
1. Makatara	8	18	28	7
2. Makatara Timur	10	25	34	7
3. lobbo	8	27	38	7
4. Lobbo I	8	16	35	8
5. Rae	2	6	14	3
6. Rae Selatan	6	15	24	7
7. Awit	18	36	56	12
8. Awit Selatan	10	26	43	9
Jumlah	70	169	272	60
2008	60	54	60	56
2007	76	256	322	84

Sumber : Puskesmas Kecamatan Beo Utara

Tabel : 4.13.

Jumlah Target dan Hasil Imunisasi  
Di Kecamatan Beo Utara  
2009

Desa/Kelurahan	TFH Ibu Hamil			TT Anak		
	Target	Hasil		Target	Hasil	
		I	II		I	II
[1]	[2]	[3]	[4]	[5]	[6]	[7]
1. Makatara	-	4	1	-	-	-
2. Makatara Timur	-	6	4	-	-	-
3. lobbo	-	4	3	-	-	-
4. Lobbo I	-	4	1	-	-	-
5. Rae	-	4	1	-	-	-
6. Rae Selatan	-	2	-	-	-	-
7. Awit	-	9	11	-	-	-
8. Awit Selatan	-	9	4	-	-	-
Jumlah	-	42	25	-	-	-
2008	-	-	-	-	-	-
2007	-	-	-	-	-	-

Sumber : Puskesmas Kecamatan Beo Utara

Tabel : 4.13.

Jumlah Target dan Hasil Imunisasi  
Di Kecamatan Beo Utara  
2009

Lanjutan

Desa/Kelurahan	DT Anak			TT WUS		
	Target	Hasil		Target	Hasil	
		I	II		I	II
[1]	[2]	[3]	[4]	[5]	[6]	[7]
1. Makatara	-	-	-	-	4	1
2. Makatara Timur	-	-	-	-	6	4
3. lobbo	-	-	-	-	4	3
4. Lobbo I	-	-	-	-	4	1
5. Rae	-	-	-	-	4	1
6. Rae Selatan	-	-	-	-	2	-
7. Awit	-	-	-	-	9	11
8. Awit Selatan	-	-	-	-	9	4
Jumlah	-	-	-	-	42	25
2008	-	-	-	-	99	66
2007	-	-	-	-	99	66

Sumber : Puskesmas Kecamatan Beo Utara

Tabel : 4.14. Banyaknya Klinik KB, Tenaga Medis, Tenaga PLKB, dan PUS  
Di Kecamatan Beo Utara  
2009

Desa/Kelurahan	Klinik KB	Tenaga Medis		Tenaga PLKB		PUS
		Medis	Paramedis	Medis	Paramedis	
[1]	[2]	[3]	[4]	[5]	[6]	[7]
1. Makatara	-	-	1	-	-	-
2. Makatara Timur	-	-	-	-	-	-
3. lobbo	1	1	7	-	1	-
4. Lobbo I	-	-	-	-	-	-
5. Rae	-	-	-	-	-	-
6. Rae Selatan	-	-	-	-	-	-
7. Awit	-	-	1	-	-	-
8. Awit Selatan	-	-	-	-	--	-
Jumlah	1	1	9	-	1	-
2008	1	-	-	-	-	805
2007	1	2	1	-	-	805

Sumber : PLKB Kecamatan Beo Utara



Tabel : 4.15.

Banyaknya Akseptor Aktif Menurut Alat Kontrasepsi  
Di Kecamatan Beo Utara  
2009

Desa/Kelurahan	IUD	Pil	Kondom	Suntik
[1]	[2]	[3]	[4]	[5]
1. Makatara	-	2	-	17
2. Makatara Timur	-	5	-	10
3. lobbo	-	6	-	15
4. Lobbo I	-	8	-	12
5. Rae	-	5	-	10
6. Rae Selatan	-	4	-	8
7. Awit	-	10	-	10
8. Awit Selatan	-	6	-	13
Jumlah	-	46	-	97
2008	-	238	-	259
2007	132	12	233	132

Sumber : PLKB Kecamatan Beo Utara

Tabel : 4.15.

Banyaknya Akseptor Aktif Menurut Alat Kontrasepsi  
Di Kecamatan Beo Utara  
2009

				Lanjutan
Desa/Kelurahan	IMPL	Intraval	MO	Jumlah
[1]	[2]	[3]	[4]	[5]
1. Makatara	-	-	-	19
2. Makatara Timur	-	-	-	15
3. Iobbo	-	-	-	21
4. Lobbo I	-	-	-	20
5. Rae	-	-	-	15
6. Rae Selatan	-	-	-	12
7. Awit	-	-	-	20
8. Awit Selatan	-	-	-	19
Jumlah	-	-	-	143
2008	-	-	-	497
2007	226	-	4	739

Sumber : PLKB Kecamatan Beo Utara

Tabel : 4.16.

Banyaknya Pencapaian KB  
Di Kecamatan Beo Utara  
2009

Bulan	IUD	Pil	Kondom	Suntik
[1]	[2]	[3]	[4]	[5]
1. Januari	-	-	-	4
2. Februari	-	10	-	45
3. Maret	-	10	-	28
4. April	-	9	-	24
5. Mei	-	7	-	18
6. Juni	-	6	-	13
7. Juli	-	2	-	35
8. Agustus	-	27	-	6
9. September	-	65	-	-
10. Oktober	-	17	-	40
11. November	-	55	-	17
12. Desember	-	55	-	28
Jumlah	-	263	-	258
2008	-	16	-	35

Sumber : PLKB Kecamatan Beo Utara

Tabel : 4.16.

Banyaknya Pencapaian KB  
Di Kecamatan Beo Utara  
2009

				Lanjutan
Bulan	IMPL	Intraval	MO	Jumlah
[1]	[2]	[3]	[4]	[5]
1. Januari	-	-	-	4
2. Februari	-	-	-	55
3. Maret	-	-	-	38
4. April	-	-	-	33
5. Mei	-	-	-	25
6. Juni	-	-	-	19
7. Juli	-	-	-	37
8. Agustus	-	-	-	33
9. September	-	-	-	65
10. Oktober	-	-	-	57
11. November	-	-	-	72
12. Desember	-	-	-	83
Jumlah	-	-	-	521
2008	-	-	-	51

Sumber : PLKB Kecamatan Beo Utara

Tabel : 4.17.

Banyaknya Kecelakaan dan Korban Lalulintas  
Di Kecamatan Beo Utara  
2009

Bulan	Jumlah Kecelakaan	Korban Mati	Luka Berat	Luka Ringan	Perkiraan Kerugian
[1]	[2]	[3]	[4]	[5]	[6]
1. Januari	-	-	-	-	-
2. Februari	-	-	-	-	-
3. Maret	-	-	-	-	-
4. April	-	-	-	-	-
5. Mei	1	-	-	1	-
6. Juni	-	-	-	-	-
7. Juli	-	-	-	-	-
8. Agustus	-	-	-	-	-
9. September	-	-	-	-	-
10. Oktober	-	-	-	-	-
11. November	-	-	-	-	-
12. Desember	1	-	-	1	-
Jumlah	2	-	-	2	-

Sumber : Polsek Kecamatan Beo Utara

Tabel : 4.18.

Banyaknya Penduduk Menurut Agama yang Dianutnya  
Di Kecamatan Beo Utara  
2009

Desa/Kelurahan	Islam	Kristen	Katolik
[1]	[2]	[3]	[4]
1. Makatara	148	352	4
2. Makatara Timur	-	520	-
3. lobbo	-	483	-
4. Lobbo I	-	457	-
5. Rae	3	338	-
6. Rae Selatan	1	344	-
7. Awit	4	618	-
8. Awit Selatan	-	596	-
Jumlah	156	3.708	4
2008	153	3.693	4
2007	234	3.609	8

Sumber : Kantor Kecamatan Beo Utara

Tabel : 4.18.

Banyaknya Penduduk Menurut Agama yang Dianutnya  
Di Kecamatan Beo Utara  
2009

Lanjutan

Desa/Kelurahan	Hindu	Budha	Jumlah
[1]	[2]	[3]	[4]
1. Makatara	-	-	504
2. Makatara Timur	-	-	520
3. lobbo	-	-	483
4. Lobbo I	-	-	457
5. Rae	-	-	341
6. Rae Selatan	-	-	345
7. Awit	-	-	622
8. Awit Selatan	-	-	596
Jumlah	-	-	3.841
2008	-	-	3.851
2007	-	-	3.851

Sumber : Kantor Kecamatan Beo Utara

Tabel 4.19

Banyaknya Tempat Ibadah  
Di Kecamatan Beo Utara  
2009

Desa/Kelurahan	Masjid	Mushalla	Langgar
[1]	[2]	[3]	[4]
1. Makatara	1	-	-
2. Makatara Timur	-	-	-
3. lobbo	-	-	-
4. Lobbo I	-	-	-
5. Rae	-	-	-
6. Rae Selatan	-	-	-
7. Awit	-	-	-
8. Awit Selatan	-	-	-
Jumlah	1	-	-
2008	1	-	-
2007	1	-	-

Sumber : Kantor Kecamatan Beo Utara



Tabel : 4.19.

Banyaknya Tempat Ibadah  
Di Kecamatan Beo Utara  
2009

Lanjutan

Desa/Kelurahan	Gereja	Pura	Vihara
[1]	[2]	[3]	[4]
1. Makatara	1	-	-
2. Makatara Timur	-	-	-
3. lobbo	1	-	-
4. Lobbo I	1	-	-
5. Rae	1	-	-
6. Rae Selatan	-	-	-
7. Awit	1	-	-
8. Awit Selatan	1	-	-
Jumlah	6	-	-
2008	6	-	-
2007	9	-	-

Sumber : Kantor Kecamatan Beo Utara

Tabel : 4.20. Banyaknya Keluarga Menurut Hasil Pemantauan Keluarga Sejahtera Di Kecamatan Beo Utara 2009

Desa/Kelurahan	Pra Sejahtera	
	Alasan Ekonomi	Bukan Alasan Ekonomi
[1]	[2]	[3]
1. Makatara	28	26
2. Makatara Timur	32	19
3. lobbo	29	29
4. Lobbo I	33	22
5. Rae	35	18
6. Rae Selatan	31	16
7. Awit	29	29
8. Awit Selatan	27	27
Jumlah	344	186
2008	244	186
2007	244	186

Sumber : Kantor Camat Beo Utara

Tabel : 4.20. Banyaknya Keluarga Menurut Hasil Pemantauan Keluarga Sejahtera Di Kecamatan Beo Utara 2009

Lanjutan

Desa/Kelurahan	Keluarga Sejahtera			
	I	II	III	III Plus
[1]	[2]	[3]	[4]	[5]
1. Makatara	149	73	56	7
2. Makatara Timur	152	77	53	8
3. lobbo	73	23	3	5
4. Lobbo I	145	75	54	14
5. Rae	65	12	8	9
6. Rae Selatan	71	17	5	8
7. Awit	59	15	2	-
8. Awit Selatan	61	13	2	-
<b>Jumlah</b>	<b>775</b>	<b>305</b>	<b>183</b>	<b>51</b>
2008	775	305	183	51
2007	775	305	183	51

Sumber : Kantor Camat Beo Utara

Tabel : 4.21.

Banyaknya Bangunan Rumah Berdasarkan Jenisnya  
Di Kecamatan Beo Utara  
2009

Desa/Kelurahan	Rumah Permanen	Rumah Semi Permanen	Rumah Kayu	Rumah Bambu (Lainnya)
[1]	[2]	[3]	[4]	[5]
1. Makatara	7	41	11	43
2. Makatara Timur	66	68	9	10
3. lobbo	40	22	26	5
4. Lobbo I	55	16	26	6
5. Rae	18	24	22	13
6. Rae Selatan	2	10	49	37
7. Awit	12	45	26	17
8. Awit Selatan	5	73	21	10
Jumlah	205	309	190	141
2008	203	309	190	141
2007	203	309	190	141

Sumber : Kecamatan Beo Utara

<https://talaudkab.bps.go.id>



# BAB V



# Pertanian

Tabel : 5.1.

Penggunaan Lahan  
Di Kecamatan Beo Utara  
2009

Penggunaan Lahan	Luas (Ha)
[1]	[2]
1. Irigasi Teknis & Frekuensi Penanaman Padi Dalam se Tahun	...
a. Penanaman Sekali	...
b. Penanaman Dua Kali	...
2. Irigasi Setempat Teknis & Frekuensi Penanaman Padi Dlm setahun	...
a. Penanaman Sekali	...
b. Penanaman Dua Kali	...
3. Irigasi Sederhana	...
a. Penanaman Sekali	...
b. Penanaman Dua Kali	...
4. Tadah Hujan	...
a. Penanaman Sekali	...
b. Penanaman Dua Kali	...
5. Pasang Surut	...
a. Penanaman Sekali	...
b. Penanaman Dua Kali	...
6. Lainnya	...
a. Penanaman Sekali	...
b. Penanaman Dua Kali	...
7. Pekarangan	...
8. Tegalan, Ladang, Kebun, Huma	108
9. Lahan Padang Rumput	1930
10. Rawa-rawa	648
11. Tambak	-
12. Kolam	2
13. Lahan yang Tidak Diusahakan	120
14. Lahan Tanaman Kayu-kayuan, Hutan Rakyat	480
15. Perkebunan Rakyat	2656,5
16. Hutan Negara	3574
17. Lain-lain	524
Jumlah	10.042,5

Sumber : Kantor Camat dan Data PODES

Tabel : 5.2. Luas Panen, Produksi, dan Rata-rata Produksi Padi Ladang Di Kecamatan Beo Utara 2009

Desa/Kelurahan	Luas Panen (Ha)	Produksi (Ton)	Rata-rata Produksi (Ton/Ha)
[1]	[2]	[3]	[4]
1. Makatara	-	-	-
2. Makatara Timur	-	-	-
3. lobbo	-	-	-
4. Lobbo I	-	-	-
5. Rae	-	-	-
6. Rae Selatan	-	-	-
7. Awit	2	6	3
8. Awit Selatan	1	3	3
Jumlah	3	9	3
2008	13,5	24,6	1,82
2007	13,5	24,6	1,82

Sumber : Mantri Tani Kecamatan Beo Utara



Tabel : 5.3.

Luas Panen, Produksi, dan Rata-rata Produksi Jagung  
Di Kecamatan Beo Utara  
2009

Desa/Kelurahan	Luas Panen (Ha)	Produksi (Ton)	Rata-rata Produksi (Ton/Ha)
[1]	[2]	[3]	[4]
1. Makatara	3	9	3
2. Makatara Timur	3	9	3
3. lobbo	2	6	3
4. Lobbo I	-	-	-
5. Rae	2	6	3
6. Rae Selatan	2	6	3
7. Awit	3	9	3
8. Awit Selatan	5	9	3
Jumlah	18	54	3
2008	10	40	24
2007	10	40	24

Sumber : Mantri Tani Kecamatan Beo Utara

Tabel : 5.4. Luas Panen, Produksi, dan Rata-rata Produksi Ubi Kayu Di Kecamatan Beo Utara 2009

Desa/Kelurahan	Luas Panen (Ha)	Produksi (Ton)	Rata-rata Produksi (Ton/Ha)
[1]	[2]	[3]	[4]
1. Makatara	7	140	20
2. Makatara Timur	8	160	20
3. lobbo	8	160	20
4. Lobbo I	9	180	20
5. Rae	8	160	20
6. Rae Selatan	7	140	20
7. Awit	9	180	20
8. Awit Selatan	8	160	20
Jumlah	64	1.280	20
2008	10	40	24
2007	10	40	24

Sumber : Mantri Tani Kecamatan Beo Utara

Tabel : 5.5. Luas Panen, Produksi, dan Rata-rata Produksi Ubi Jalar  
Di Kecamatan Beo Utara  
2009

Desa/Kelurahan	Luas Panen (Ha)	Produksi (Ton)	Rata-rata Produksi (Ton/Ha)
[1]	[2]	[3]	[4]
1. Makatara	5	20,1	4
2. Makatara Timur	6	24,1	4
3. lobbo	5	24,2	4
4. Lobbo I	5	24	4
5. Rae	7	28,1	4
6. Rae Selatan	8	32,2	4
7. Awit	6	24	4
8. Awit Selatan	6	24	4
Jumlah	40	200,7	5
2008	4,00	16	4
2007	4,00	16	4

Sumber : Mantri Tani Kecamatan Beo Utara

Tabel : 5.6. Luas Panen, Produksi, dan Rata-rata Produksi Kacang Tanah Di Kecamatan Beo Utara 2009

Desa/Kelurahan	Luas Panen (Ha)	Produksi (Ton)	Rata-rata Produksi (Ton/Ha)
[1]	[2]	[3]	[4]
1. Makatara	6	15	2,5
2. Makatara Timur	3	7,5	2,5
3. Iobbo	5	12,5	2,5
4. Lobbo I	5	12,5	2,5
5. Rae	0,5	1,25	2,5
6. Rae Selatan	0,5	1,25	2,5
7. Awit	0,5	1,25	2,5
8. Awit Selatan	0,5	1,25	2,5
Jumlah	21	52,5	2,5
2008	3,0	6	2
2007	3,0	6	2

Sumber : Mantri Tani Kecamatan Beo Utara

Tabel : 5.7. Luas Panen, Produksi, dan Rata-rata Produksi Sayur-sayuran  
Di Kecamatan Beo Utara  
2009

Desa/Kelurahan	Luas Panen (Ha)	Produksi (Ton)	Rata-rata Produksi (Ton/Ha)
[1]	[2]	[3]	[4]
1. Makatara	6,75	24	3,5
2. Makatara Timur	5,5	19,2	3,5
3. lobbo	7,25	25,3	3,5
4. Lobbo I	6	21	3,5
5. Rae	8,25	28	3,4
6. Rae Selatan	7	24	3,4
7. Awit	7	28,5	4
8. Awit Selatan	6,25	23	3,7
Jumlah	54	193	3,6
2008	14,50	29,22	2,02
2007	14,50	29,22	2,02

Sumber : Mantri Tani Kecamatan Beo Utara

Tabel : 5.8. Luas Panen, Produksi, dan Rata-rata Produksi Kacang Hijau Di Kecamatan Beo Utara 2009

Desa/Kelurahan	Luas Panen (Ha)	Produksi (Ton)	Rata-rata Produksi (Ton/Ha)
[1]	[2]	[3]	[4]
1. Makatara	-	-	-
2. Makatara Timur	-	-	-
3. lobbo	-	-	-
4. Lobbo I	-	-	-
5. Rae	0,5	1	2
6. Rae Selatan	-	-	-
7. Awit	0,5	1	2
8. Awit Selatan	-	-	-
Jumlah	1	2	2

Sumber : Mantri Tani Kecamatan Beo Utara

Tabel : 5.9. Banyaknya Pohon Durian, Produksi, dan Produktivitasnya Di Kecamatan Beo Utara 2009

Desa/Kelurahan	Banyaknya Pohon	Produksi (Ton)	Produktivitas (Ton)
[1]	[2]	[3]	[4]
1. Makatara	173	37,5	0,5
2. Makatara Timur	375	62,5	0,5
3. lobbo	47	22,5	0,5
4. Lobbo I	45	21	0,5
5. Rae	27	8	0,5
6. Rae Selatan	19	6	0,6
7. Awit	46	12	0,5
8. Awit Selatan	6	1,5	0,5
Jumlah	740	171	0,5
2008	529	529	1
2007	529	529	1

Sumber : Mantri Tani Kecamatan Beo Utara

Tabel : 5.10. Banyaknya Pohon Mangga, Produksi, dan Produktivitasnya  
Di Kecamatan Beo Utara  
2009

Desa/Kelurahan	Banyaknya Pohon	Produksi (Ton)	Produktivitas (Ton)
[1]	[2]	[3]	[4]
1. Makatara	36	7,8	0,3
2. Makatara Timur	72	12,6	0,3
3. lobbo	42	6,3	0,3
4. Lobbo I	45	9,6	0,3
5. Rae	38	4,5	0,3
6. Rae Selatan	64	12,5	0,3
7. Awit	68	13,2	0,3
8. Awit Selatan	36	6	0,3
Jumlah	401	72,5	0,3
2008	1.110	444,0	0,4
2007	1.110	444,0	0,4

Sumber : Mantri Tani Kecamatan Beo Utara



Tabel : 5.11. Banyaknya Pohon Langsa, Produksi, dan Produktivitasnya  
Di Kecamatan Beo Utara  
2009

Desa/Kelurahan	Banyaknya Pohon	Produksi (Ton)	Produktivitas (Ton)
[1]	[2]	[3]	[4]
1. Makatara	37	1,5	0,1
2. Makatara Timur	38	1,7	0,1
3. lobbo	72	4	0,1
4. Lobbo I	75	5	0,1
5. Rae	32	1,2	0,1
6. Rae Selatan	35	1,3	0,1
7. Awit	26	0,9	0,1
8. Awit Selatan	15	0,5	0,1
Jumlah	330	16,1	0,1
2008	554	277,0	0,5
2007	554	277,0	0,5

Sumber : Mantri Tani Kecamatan Beo Utara

Tabel : 5.12. Banyaknya Pohon Jeruk, Produksi, dan Produktivitasnya  
Di Kecamatan Beo Utara  
2009

Desa/Kelurahan	Banyaknya Pohon	Produksi (Ton)	Produktivitas (Ton)
[1]	[2]	[3]	[4]
1. Makatara	380	15	0,05
2. Makatara Timur	340	14,5	0,05
3. lobbo	405	17	0,05
4. Lobbo I	415	16	0,05
5. Rae	210	8	0,05
6. Rae Selatan	370	14	0,05
7. Awit	390	15,5	0,05
8. Awit Selatan	371	14	0,05
Jumlah	2.881	114	0,05
2008	3.000	360	0,12
2007	3.000	360	0,12

Sumber : Mantri Tani Kecamatan Beo Utara

Tabel : 5.13. Banyaknya Pohon Pisang, Produksi, dan Produktivitasnya  
Di Kecamatan Beo Utara  
2009

Desa/Kelurahan	Banyaknya Pohon	Produksi (Ton)	Produktivitas (Ton)
[1]	[2]	[3]	[4]
1. Makatara	1205	12	0,02
2. Makatara Timur	1500	12,2	0,02
3. lobbo	1860	18	0,02
4. Lobbo I	1215	12	0,02
5. Rae	1230	12,1	0,02
6. Rae Selatan	1740	16	0,02
7. Awit	1870	18	0,02
8. Awit Selatan	1217	12	0,02
Jumlah	11837	112,3	0,02
2008	1.920	38,65	0,02
2007	1.920	38,65	0,02

Sumber : Dinas Pertanian Kecamatan Beo Utara

Tabel : 5.14. Banyaknya Pohon Nenas, Produksi, dan Produktivitasnya  
Di Kecamatan Beo Utara  
2009

Desa/Kelurahan	Banyaknya Pohon	Produksi (Ton)	Produktivitas (Ton)
[1]	[2]	[3]	[4]
1. Makatara	630	0,6	0,001
2. Makatara Timur	570	0,5	0,001
3. lobbo	715	0,7	0,001
4. Lobbo I	690	0,6	0,001
5. Rae	641	0,6	0,001
6. Rae Selatan	530	0,5	0,001
7. Awit	540	0,5	0,001
8. Awit Selatan	530	0,5	0,001
Jumlah	4846	4,5	0,001
2008	17.400	34,7	0,0020
2007	17.400	34,7	0,0020

Sumber : Dinas Pertanian Kecamatan Beo Utara

Tabel : 5.15. Banyaknya Pohon Salak, Produksi, dan Produktivitasnya Di Kecamatan Beo Utara 2009

Desa/Kelurahan	Banyaknya Pohon	Produksi (Ton)	Produktivitas (Ton)
[1]	[2]	[3]	[4]
1. Makatara	420	0,7	0,002
2. Makatara Timur	220	0,4	0,002
3. lobbo	630	1,1	0,002
4. Lobbo I	230	0,3	0,002
5. Rae	215	0,3	0,002
6. Rae Selatan	221	0,4	0,002
7. Awit	215	0,3	0,002
8. Awit Selatan	195	0,3	0,002
Jumlah	2346	3,8	0,002
2008	2.164	9,0	0,0041
2007	2.164	9,0	0,0041

Sumber : Dinas Pertanian Kecamatan Beo Utara

Tabel : 5.16. Banyaknya Pohon Pepaya, Produksi, dan Produktivitasnya  
Di Kecamatan Beo Utara  
2009

Desa/Kelurahan	Banyaknya Pohon	Produksi (Ton)	Produktivitas (Ton)
[1]	[2]	[3]	[4]
1. Makatara	87	0,9	0,012
2. Makatara Timur	92	1	0,012
3. lobbo	72	0,8	0,012
4. Lobbo I	112	1,2	0,012
5. Rae	65	0,7	0,012
6. Rae Selatan	96	1	0,012
7. Awit	206	1,6	0,012
8. Awit Selatan	67	0,7	0,012
Jumlah	797	7,9	0,012
2008	1.676	5,0	0,0029
2007	1.676	5,0	0,0029

Sumber : Dinas Pertanian Kecamatan Beo Utara

Tabel : 5.17. Banyaknya Pohon Rambutan, Produksi, dan Produktivitasnya  
Di Kecamatan Beo Utara  
2009

Desa/Kelurahan	Banyaknya Pohon	Produksi (Ton)	Produktivitas (Ton)
[1]	[2]	[3]	[4]
1. Makatara	42	0,5	0,020
2. Makatara Timur	140	1,2	0,020
3. lobbo	71	1	0,020
4. Lobbo I	45	0,6	0,020
5. Rae	70	0,8	0,020
6. Rae Selatan	38	0,3	0,020
7. Awit	32	0,3	0,020
8. Awit Selatan	18	0,2	0,020
Jumlah	456	4,9	0,020
2008	153	30,0	0,2
2007	153	30,0	0,2

Sumber : Dinas Pertanian Kecamatan Beo Utara

Tabel : 5.18.

Luas Areal Perkebunan Rakyat per Jenis Tanaman  
Di Kecamatan Beo Utara  
2009

Desa/Kelurahan	Sagu (Ha)	Kelapa (Ha)	Cengkeh (Ha)	Pala (Ha)	Kopi (Ha)	Kakao (Ha)
[1]	[2]	[3]	[4]	[5]	[6]	[7]
1. Makatara	4	186	131	53	-	-
2. Makatara Timur	0,5	221	138	47	-	-
3. lobbo	3	212	95	47	-	-
4. Lobbo I	2	210	92	54	-	-
5. Rae	2	138	87	34	-	-
6. Rae Selatan	3	142	90	38	-	-
7. Awit	3	118	82	38	-	-
8. Awit Selatan	3	198	70	33	-	-
Jumlah	20,5	1.530	785	336	-	-
2008	-	1.375	782	311	-	-
2007	-	1.375	782	311	-	-

Sumber : Dinas Pertanian Kecamatan Beo Utara



Tabel : 5.19.

Produksi Perkebunan Rakyat per Jenis Tanaman  
Di Kecamatan Beo Utara  
2009

Desa/Kelurahan	Sagu (Ton)	Kelapa (Ton)	Cengkeh (Ton)	Pala (Ton)	Kopi (Ton)	Kakao (Ton)
[1]	[2]	[3]	[4]	[5]	[6]	[7]
1. Makatara	2	280	-	18	-	-
2. Makatara Timur	1	360	-	15,6	-	-
3. lobbo	2	320	-	26,4	-	-
4. Lobbo I	2	340	-	30	-	-
5. Rae	3	204	-	16,8	-	-
6. Rae Selatan	2	210	-	13,2	-	-
7. Awit	1	320	-	24	-	-
8. Awit Selatan	3	320	-	19,2	-	-
<b>Jumlah</b>	14	2354	-	163,2	-	-
2008	-	575,4	69,0	160,0	-	-
2007	-	575,4	69,0	160,0	-	-

Sumber : Dinas Pertanian Kecamatan Beo Utara dan Kantor Camat

Tabel : 5.20.

Luas Areal Tanaman Kelapa dan Banyaknya Pohon  
Di Kecamatan Beo Utara  
2009

Desa/Kelurahan	Luas Areal (Ha)			Jumlah
	BM	M	TM	
[1]	[2]	[3]	[4]	[5]
1. Makatara	10	176	-	186
2. Makatara Timur	10	211	-	221
3. lobbo	18	194	-	212
4. Lobbo I	15	195	-	210
5. Rae	9	129	-	138
6. Rae Selatan	15	127	-	142
7. Awit	10	208	-	218
8. Awit Selatan	12	186	-	198
Jumlah	99	1426	-	1525
2008	492	1.198	45	1.735
2007	492	1.198	45	1.735

Keterangan :

BM : Belum Menghasilkan

M : Menghasilkan

TM : Tidak Menghasilkan

Sumber : Dinas Pertanian Kecamatan Beo Utara dan Kantor Camat

Tabel : 5.20.

Luas Areal Tanaman Kelapa dan Banyaknya Pohon  
Di Kecamatan Beo Utara  
2009

Lanjutan

Desa/Kelurahan	Banyaknya Pohon			Jumlah
	BM	M	TM	
[1]	[2]	[3]	[4]	[5]
1. Makatara	10.500	21.000	750	32.250
2. Makatara Timur	12.750	23.700	1.050	37.500
3. lobbo	9.750	24.000	1.200	34.950
4. Lobbo I	9.150	25.050	900	35.100
5. Rae	6.450	18.000	600	25.050
6. Rae Selatan	6.150	17.250	750	24.150
7. Awit	9.300	26.850	900	37.050
8. Awit Selatan	9.750	23.850	600	34.200
<b>Jumlah</b>	<b>73.800</b>	<b>179.700</b>	<b>6.750</b>	<b>260.250</b>
2008	73.800	179.700	6.750	260.250
2007	73.800	179.700	6.750	260.250

Keterangan :

BM : Belum Menghasilkan  
M : Menghasilkan  
TM : Tidak Menghasilkan

Sumber : Dinas Pertanian Kecamatan Beo Utara dan Kantor Camat

Tabel : 5.21.

Luas Areal Tanaman Cengkeh dan Banyaknya Pohon  
Di Kecamatan Beo Utara  
2009

Desa/Kelurahan	Luas Areal (Ha)			Jumlah
	BM	M	TM	
[1]	[2]	[3]	[4]	[5]
1. Makatara	21	108	2	131
2. Makatara Timur	37	98	3	138
3. lobbo	20	72	3	95
4. Lobbo I	14	74	4	92
5. Rae	21	64	2	87
6. Rae Selatan	22	66	2	90
7. Awit	17	63	2	82
8. Awit Selatan	11	56	3	70
<b>Jumlah</b>	<b>142</b>	<b>601</b>	<b>19</b>	<b>785</b>
2008	262	502	21	785
2007	262	502	21	785

Keterangan :

BM : Belum Menghasilkan  
M : Menghasilkan  
TM : Tidak Menghasilkan

Sumber : Dinas Pertanian Kecamatan Beo Utara dan Kantor Camat

Tabel : 5.21.

Luas Areal Tanaman Cengkeh dan Banyaknya Pohon  
Di Kecamatan Beo Utara  
2009

Lanjutan

Desa/Kelurahan	Banyaknya Pohon			Jumlah
	BM	M	TM	
[1]	[2]	[3]	[4]	[5]
1. Makatara	10.496	22.528	512	33.536
2. Makatara Timur	14.592	19.965	768	35.328
3. lobbo	7.424	16.128	768	24.320
4. Lobbo I	6.144	16.384	1.024	23.552
5. Rae	7.936	13.824	512	22.272
6. Rae Selatan	8.192	14.336	512	23.040
7. Awit	6.912	13.568	512	20.992
8. Awit Selatan	5.376	11.776	768	17.920
<b>Jumlah</b>	<b>67.072</b>	<b>128.512</b>	<b>5.376</b>	<b>200.960</b>
2008	67.072	128.512	5.376	200.960
2007	67.072	128.512	5.376	200.960

Keterangan :

BM : Belum Menghasilkan

M : Menghasilkan

TM : Tidak Menghasilkan

Sumber : Dinas Pertanian Kecamatan Beo Utara dan Kantor Camat

Tabel : 5.22.

Luas Areal Tanaman Pala dan Banyaknya Pohon  
Di Kecamatan Beo Utara.  
2009

Desa/Kelurahan	Luas Areal (Ha)			Jumlah
	BM	M	TM	
[1]	[2]	[3]	[4]	[5]
1. Makatara	38	15	-	53
2. Makatara Timur	34	13	-	47
3. lobbo	25	22	-	47
4. Lobbo I	29	25	-	54
5. Rae	20	14	-	34
6. Rae Selatan	16	11	-	38
7. Awit	18	20	-	38
8. Awit Selatan	17	16	-	33
Jumlah	197	136	-	336
2008	211	100	-	311
2007	211	100	-	311

Keterangan :

BM : Belum Menghasilkan

M : Menghasilkan

TM : Tidak Menghasilkan

Sumber : Dinas Pertanian Kecamatan Beo Utara dan Kantor Camat

Tabel : 5.22.

Luas Areal Tanaman Pala dan Banyaknya Pohon  
Di Kecamatan Beo Utara  
2009

Desa/Kelurahan	Banyaknya Pohon			Lanjutan
	BM	M	TM	Jumlah
[1]	[2]	[3]	[4]	[5]
1. Makatara	7.600	2.400	-	10.000
2. Makatara Timur	7.000	1.800	-	8.800
3. lobbo	5.400	3.400	-	8.800
4. Lobbo I	6.400	3.800	-	10.200
5. Rae	4.600	1.400	-	6.000
6. Rae Selatan	4.000	1.400	-	5.400
7. Awit	3.800	3.200	-	7000
8. Awit Selatan	3.400	2.600	-	6.000
<b>Jumlah</b>	<b>42.200</b>	<b>20.000</b>	<b>-</b>	<b>62.200</b>
2008	42.200	20.000	-	62.200
2007	42.200	20.000	-	62.200

Keterangan :

- BM : Belum Menghasilkan
- M : Menghasilkan
- TM : Tidak Menghasilkan

Sumber : Dinas Pertanian Kecamatan Beo Utara dan Kantor Camat

Tabel : 5.23.

Banyaknya Populasi Ternak Menurut Jenisnya  
Di Kecamatan Beo Utara.  
2009

Desa/Kelurahan	Sapi Perah	Sapi	Kerbau	Kuda	Kambing	Babi
[1]	[2]	[3]	[4]	[5]	[6]	[7]
1. Makatara	-	5	-	-	13	23
2. Makatara Timur	-	10	-	-	22	29
3. lobbo	-	14	-	-	26	42
4. Lobbo I	-	12	-	-	17	39
5. Rae	-	6	-	-	23	22
6. Rae Selatan	-	-	-	-	2	23
7. Awit	-	2	-	-	40	39
8. Awit Selatan	-	9	-	-	27	21
<b>Jumlah</b>	-	<b>58</b>	-	-	<b>170</b>	<b>189</b>
2008	-	63	-	-	90	544
2007	-	63	-	-	90	544

Sumber : Kantor Camat Beo Utara



Tabel : 5.24.

Banyaknya Populasi Unggas Menurut Jenisnya  
Di Kecamatan Beo Utara  
2009

Desa/Kelurahan	Itik	Ayam Ras	Ayam Kampung
[1]	[2]	[3]	[4]
1. Makatara	4	-	86
2. Makatara Timur	11	-	105
3. lobbo	8	70	105
4. Lobbo I	6	-	97
5. Rae	11	-	20
6. Rae Selatan	-	-	136
7. Awit	14	-	269
8. Awit Selatan	8	61	205
<b>Jumlah</b>	<b>62</b>	<b>131</b>	<b>1.023</b>
2008	38	-	2.047
2007	38	-	2.047

Sumber : Kantor Camat Beo Utara

Tabel : 5.25.

Banyaknya Rumahtangga Usaha Perikanan  
Di Kecamatan Beo Utara  
2009

Desa/Kelurahan	Tanpa Perahu	Perahu Penangkap				Motor Tempel	Kapal Motor	Jumlah
		Kecil	Sedang	Besar	Jukun			
[1]	[2]	[3]	[4]	[5]	[6]	[7]	[8]	[9]
1. Makatara	-	-	-	-	-	-	-	-
2. Makatara Timur	-	-	-	-	-	-	-	-
3. lobbo	-	-	-	-	-	-	-	-
4. Lobbo I	-	-	-	-	-	-	-	-
5. Rae	-	-	-	-	-	-	-	-
6. Rae Selatan	-	-	-	-	-	-	-	-
7. Awit	-	-	-	-	-	-	-	-
8. Awit Selatan	-	-	-	-	-	-	-	-
Jumlah	-	-	-	-	-	-	-	-
2008	-	201	53	-	-	-	-	254
2007	-	201	53	-	-	-	-	254

Sumber : Kepala Desa se – Kecamatan Beo Utara

Tabel : 5.26.

Banyaknya Perahu/Kapal Penangkap Ikan  
Di Kecamatan Beo Utara  
2009

Desa/Kelurahan	Perahu Tanpa Motor				Motor Tempel	Kapal Motor	Jumlah
	Kecil	Sedang	Besar	Jukun			
[1]	[2]	[3]	[4]	[5]	[6]	[7]	[8]
1. Makatara	-	-	-	-	-	-	-
2. Makatara Timur	-	-	-	-	-	-	-
3. lobbo	26	-	1	-	16	-	37
4. Lobbo I	29	-	-	-	2	-	31
5. Rae	24	-	-	-	3	-	27
6. Rae Selatan	21	-	-	-	2	-	23
7. Awit	50	-	1	-	4	-	51
8. Awit Selatan	51	-	-	-	14	-	65
Jumlah	201	-	2	-	41	-	234
2008	201	53	-	-	-	-	254
2007	201	53	-	-	-	-	254

Sumber : Kepala Desa se – Kecamatan Beo Utara

<https://talaudkab.bps.go.id>



# BAB VI



# Industri

Tabel : 6.1. Banyaknya Usaha Industri Kecil dan Kerajinan Rumah tangga  
Di Kecamatan Beo Utara  
2009

Desa/Kelurahan	Jenis Industri Kecil/Kerajinan Rumah tangga				
	Kursi Bambu	Meubel	Bengkel	Pandai Besi	Tukang Kayu
[1]	[2]	[3]	[4]	[5]	[6]
1. Makatara	2	-	-	-	7
2. Makatara Timur	-	-	1	2	12
3. lobbo	-	-	1	1	23
4. Lobbo I	-	-	-	-	15
5. Rae	-	-	-	-	2
6. Rae Selatan	-	-	-	1	8
7. Awit	1	-	-	-	8
8. Awit Selatan	2	-	-	-	12
Jumlah	5	-	2	4	87
2008	5	-	2	4	87
2007	5	-	2	4	87

Sumber : Kantor Camat Beo Utara

Tabel : 6.1. Banyaknya Usaha Industri Kecil dan Kerajinan Rumahtangga  
Di Kecamatan Beo Utara  
2009

Lanjutan

Desa/Kelurahan	Jenis Industri Kecil/Kerajinan Rumahtangga				
	Kerajinan	Anyaman	Servis	Pangkas Rambut	Jahit
[1]	[2]	[3]	[4]	[5]	[6]
1. Makatara	-	4	-	-	1
2. Makatara Timur	-	-	-	-	-
3. lobbo	-	-	-	-	-
4. Lobbo I	-	-	-	-	1
5. Rae	-	-	-	-	-
6. Rae Selatan	-	-	-	-	-
7. Awit	1	2	-	-	-
8. Awit Selatan	-	-	-	-	-
Jumlah	1	6	-	-	2
2008	1	6	-	-	2
2007	1	6	-	-	2

Sumber : Kantor Camat Beo Utara

Tabel : 6.2.

Banyaknya Pelanggan Listrik Menurut Jenis Pelanggan  
Di Kecamatan Beo Utara  
2009

Desa/Kelurahan	Rumah Tangga	Usaha	Industri	Umum	Jumlah
[1]	[2]	[3]	[4]	[5]	[6]
1. Makatara	46	-	-	3	49
2. Makatara Timur	45	1	-	2	48
3. Iobo	62	2	-	4	68
4. Lobbo I	81	-	-	4	85
5. Rae	34	-	-	2	37
6. Rae Selatan	23	-	-	-	23
7. Awit	25	-	-	1	26
8. Awit Selatan	30	1	-	1	32
<b>Jumlah</b>	<b>346</b>	<b>4</b>	<b>-</b>	<b>17</b>	<b>368</b>
2008	332	3	-	17	352
2007	322	3	-	17	342

Sumber : Kantor Cabang PLN Kecamatan Beo Utara



<https://talaudkab.bps.go.id>



# BAB VII



# Perdagangan

Tabel : 7.1.

Banyaknya Pasar, Toko, Warung/Kios, dan  
Restoran/Rumah Makan  
Di Kecamatan Beo Utara  
2009

Desa/Kelurahan	Pasar		Toko	Warung/ Kios	Restoran/ Rumah Makan
	Bangunan	Tanpa Bangunan			
[1]	[2]	[3]	[4]	[5]	[6]
1. Makatara	-	-	-	3	-
2. Makatara Timur	-	-	-	4	-
3. lobbo	-	-	-	6	-
4. Lobbo I	-	-	-	4	-
5. Rae	-	-	-	1	-
6. Rae Selatan	-	-	-	2	-
7. Awit	-	-	-	2	-
8. Awit Selatan	-	-	-	2	-
<b>Jumlah</b>	-	-	-	24	-

Sumber : Kantor Camat Beo Utara

<https://talaudkab.bps.go.id>



# BAB VIII



# Transportasi

Tabel : 8.1. Keadaan Jalan Menurut Lapisan Permukaan dan Jenis Jalan  
Di Kecamatan Beo Utara  
2009

( M )

Desa/Kelurahan	Jalan Propinsi			Jalan Kabupaten		
	Aspal	Kerikil	Tanah	Aspal	Kerikil	Tanah
[1]	[2]	[3]	[4]	[5]	[6]	[7]
1. Makatara	4.000	-	-	-	-	-
2. Makatara Timur	4.800	-	-	-	-	-
3. lobo	1.700	-	-	-	-	-
4. Lobbo I	1.600	-	-	-	-	-
5. Rae	3.000	-	-	-	-	-
6. Rae Selatan	1.800	-	-	-	-	-
7. Awit	2.000	-	-	-	-	-
8. Awit Selatan	2.500	-	-	-	-	-
Jumlah	21.400	-	-	-	-	-
2008	21.400	-	-	-	-	-
2007	21.400	-	-	-	-	-

Sumber : Kantor Camat Beo Utara

Tabel : 8.1. Keadaan Jalan Menurut Lapisan Permukaan dan Jenis Jalan  
Di Kecamatan Beo Utara  
2009

Lanjutan

Desa/Kelurahan	Jalan Desa		
	Aspal	Kerikil	Tanah
[1]	[2]	[3]	[4]
1. Makatara	-	-	200
2. Makatara Timur	-	-	-
3. Iobo	-	-	226
4. Lobbo I	-	-	400
5. Rae	-	-	350
6. Rae Selatan	-	-	150
7. Awit	-	-	-
8. Awit Selatan	-	-	300
Jumlah	-	-	1.626
2008	-	-	1.626
2007	-	-	1.626

Sumber : Kantor Camat Beo Utara

Tabel : 8.2.

Keadaan Jalan Menurut Permukaan dan Jenis Jalan  
Di Kecamatan Beo Utara  
200....

( M )

Desa/Kelurahan	Jalan Propinsi			Jalan Kabupaten		
	Baik	Sedang	Rusak	Baik	Sedang	Rusak
[1]	[2]	[3]	[4]	[5]	[6]	[7]
1. Makatara	3.300	-	-	-	-	-
2. Makatara Timur	1.500	-	-	-	-	-
3. lobo	1.700	-	-	-	-	-
4. Lobbo I	1.600	-	-	-	-	-
5. Rae	-	300	-	-	-	-
6. Rae Selatan	-	800	1.000	-	-	-
7. Awit	-	-	2.000	-	-	-
8. Awit Selatan	-	-	2.500	-	-	-
<b>Jumlah</b>	<b>8.100</b>	<b>1.100</b>	<b>5.500</b>	<b>-</b>	<b>-</b>	<b>-</b>
2008	8.100	1.100	5.500	-	-	-
2007	8.100	1.100	5.500	-	-	-

Sumber : Kantor Camat Beo Utara



Tabel : 8.2.

Keadaan Jalan Menurut Permukaan dan Jenis Jalan  
Di Kecamatan Beo Utara  
2009

( Lanjutan )

Desa/Kelurahan	Jalan Desa		
	Baik	Sedang	Rusak
[1]	[2]	[3]	[4]
1. Makatara	-	-	200
2. Makatara Timur	-	-	-
3. lobbo	-	-	226
4. Lobbo I	-	-	400
5. Rae	-	-	350
6. Rae Selatan	-	-	150
7. Awit	-	-	-
8. Awit Selatan	-	-	300
<b>Jumlah</b>	-	-	1.626
2008	-	-	1.626
2007	-	-	1.626

Sumber : Kantor Camat Beo Utara

Tabel : 8.3.

Panjang dan Jumlah Jembatan Menurut Konstruksi  
Di Kecamatan Beo Utara  
2009

Desa/Kelurahan	Panjang ( m)	Jenis Konstruksi	
		Beton	Rangka Beton
[1]	[2]	[3]	[4]
1. Makatara	-	6	-
2. Makatara Timur	-	4	-
3. lobbo	-	-	1
4. Lobbo I	-	6	-
5. Rae	-	2	1
6. Rae Selatan	-	1	-
7. Awit	-	4	-
8. Awit Selatan	-	2	4
Jumlah	-	25	6
2008	-	25	6
2007	-	25	6

Sumber : Kantor Camat Beo Utara

Tabel : 8.3.

Panjang dan Jumlah Jembatan Menurut Konstruksi  
Di Kecamatan Beo Utara  
2009

Lanjutan

Desa/Kelurahan	Jenis Konstruksi		
	Kayu	Penyeberang	Lainnya
[1]	[2]	[3]	[4]
1. Makatara	-	-	-
2. Makatara Timur	-	-	-
3. lobbo	-	-	-
4. Lobbo I	-	-	-
5. Rae	-	-	-
6. Rae Selatan	-	-	-
7. Awit	-	-	-
8. Awit Selatan	-	-	-
Jumlah	-	-	-
2008	-	-	-
2007	-	-	-

Sumber : Kantor Camat Beo Utara

Tabel : 8.4.                    Banyaknya Kendaraan Bermotor dan Tidak Bermotor  
Menurut Jenisnya  
Di Kecamatan Beo Utara  
2009

Desa/Kelurahan	Truk	Bus	Mobil Penumpang	Sepeda Motor
[1]	[2]	[3]	[4]	[5]
1. Makatara	-	-	-	29
2. Makatara Timur	-	-	2	42
3. lobbo	1	-	3	28
4. Lobbo I	-	-	-	21
5. Rae	-	-	1	7
6. Rae Selatan	-	-	-	11
7. Awit	-	-	2	13
8. Awit Selatan	-	-	-	7
Jumlah	1	-	8	158
2008	3	-	3	132
2007	3	-	2	110

Sumber : Kantor Camat Beo Utara

Tabel : 8.4.                    Banyaknya Kendaraan Bermotor dan Tidak Bermotor  
Menurut Jenisnya  
Di Kecamatan Beo Utara  
2009

Lanjutan

Desa/Kelurahan	Sepeda	Perahu Motor Tempel	Sampan/ Perahu	Gerobak
[1]	[2]	[3]	[4]	[5]
1. Makatara	6	-	25	8
2. Makatara Timur	4	-	35	7
3. lobbo	2	1	20	3
4. Lobbo I	5	-	34	6
5. Rae	2	-	16	3
6. Rae Selatan	-	1	31	2
7. Awit	6	3	30	5
8. Awit Selatan	6	-	36	2
Jumlah	31	5	227	36
2008	25	5	201	26
2007	25	5	201	26

Sumber : Kantor Camat Beo Utara

Tabel : 8.5.

Banyaknya Sarana Komunikasi  
Di Kecamatan Beo Utara  
2009

Desa/Kelurahan	Televisi	Radio	Telepon
[1]	[2]	[3]	[4]
1. Makatara	26	4	-
2. Makatara Timur	28	-	-
3. lobbo	33	-	-
4. Lobbo I	55	-	-
5. Rae	6	-	-
6. Rae Selatan	4	-	-
7. Awit	31	7	-
8. Awit Selatan	17	-	-
Jumlah	200	11	-
2008	199	11	-
2007	199	11	-

Sumber : Kantor Camat Beo Utara


Tabel : 8.5.

Banyaknya Sarana Komunikasi  
Di Kecamatan Beo Utara  
2009

Lanjutan

Desa/Kelurahan	Wartel	Parabola	Pos
[1]	[2]	[3]	[4]
1. Makatara	-	11	-
2. Makatara Timur	-	28	-
3. lobbo	-	14	-
4. Lobbo I	-	21	-
5. Rae	-	6	-
6. Rae Selatan	-	4	-
7. Awit	-	26	-
8. Awit Selatan	-	17	-
Jumlah	-	127	-
2008	-	126	-
2007	-	126	-

Sumber : Kantor Camat Beo Utara



**BAB IX**

**Keuangan dan  
Haerga-harga**



Tabel : 9.3.

Banyaknya Koperasi Menurut Jenisnya  
Di Kecamatan Beo Utara  
2009

Desa/Kelurahan	Koperasi						
	KUD Mandiri	KUD	KPN	ABRI	Veteran	Pensiunan	Inkra
[1]	[2]	[3]	[4]	[5]	[6]	[7]	[8]
1. Makatara	-	-	-	-	-	-	-
2. Makatara Timur	-	1	-	-	-	-	-
3. lobbo	-	-	-	-	-	-	-
4. Lobbo I	-	-	-	-	-	-	-
5. Rae	-	-	-	-	-	-	-
6. Rae Selatan	-	-	-	-	-	-	-
7. Awit	-	-	-	-	-	-	-
8. Awit Selatan	-	-	-	-	-	-	-
<b>Jumlah</b>	-	1	-	-	-	-	-
2008	-	1	-	-	-	-	-
2007	-	1	-	-	-	-	-

Sumber : Kantor Camat Beo Utara

Tabel : 9.3.

Banyaknya Koperasi Menurut Jenisnya  
Di Kecamatan Beo Utara  
2009

Lanjutan

Desa/Kelurahan	Koperasi				
	Karyawan	Angkutan Darat	Pasar	Serba Usaha	Sekolah
[1]	[2]	[3]	[4]	[5]	[6]
1. Makatara	-	-	-	-	-
2. Makatara Timur	3	-	-	-	-
3. lobbo	-	-	-	-	-
4. Lobbo I	-	-	-	-	-
5. Rae	-	-	-	-	-
6. Rae Selatan	-	-	-	-	-
7. Awit	-	-	-	-	-
8. Awit Selatan	-	-	-	-	-
Jumlah	3	-	-	-	-
2008	3	-	-	-	-
2007	3	-	-	-	-

Sumber : Kantor Camat Beo Utara

Tabel : 9.4.

Harga Rata-rata Sembilan Bahan Pokok  
Di Kecamatan Beo Utara  
2009

Bulan	Beras	Ikan Asin	Minyak Kelapa	Gula Pasir	Garam
[1]	[2]	[3]	[4]	[5]	[6]
1. Januari	9.500,0	40.000,0	13.500,0	9.000,0	1.000,0
2. Februari	9.500,0	40.000,0	13.500,0	9.000,0	1.000,0
3. Maret	9.500,0	40.000,0	13.500,0	9.000,0	1.000,0
4. April	9.500,0	40.000,0	13.500,0	9.000,0	1.000,0
5. Mei	9.500,0	40.000,0	13.500,0	9.000,0	1.000,0
6. Juni	9.500,0	40.000,0	13.500,0	9.000,0	1.000,0
7. Juli	9.500,0	40.000,0	13.500,0	9.000,0	1.000,0
8. Agustus	9.500,0	40.000,0	13.500,0	9.000,0	1.000,0
9. September	9.500,0	40.000,0	13.500,0	9.000,0	1.000,0
10. Oktober	9.500,0	40.000,0	13.500,0	9.000,0	1.000,0
11. November	9.500,0	40.000,0	13.500,0	9.000,0	1.000,0
12. Desember	9.500,0	40.000,0	13.500,0	9.000,0	1.000,0
Rata-rata	9.500,00	40.000,00	13.500,00	9.000,00	1.000,00
2008	8.166,7	35.416,7	12.000	8.250	808,3
2007	7.083,3	35.416,7	12.000	8.250	808,3

Sumber : Kantor Camat Beo Utara

Tabel : 9.4.

Harga Rata-rata Sembilan Bahan Pokok  
Di Kecamatan Beo Utara  
2009

Lanjutan

Bulan	Minyak Tanah	Sabun	Teteron	Batik
[1]	[2]	[3]	[4]	[5]
1. Januari	5.000,0	3.000,0	-	-
2. Februari	5.000,0	3.000,0	-	-
3. Maret	5.000,0	3.000,0	-	-
4. April	5.000,0	3.000,0	-	-
5. Mei	5.000,0	3.000,0	-	-
6. Juni	5.000,0	3.000,0	-	-
7. Juli	5.000,0	3.000,0	-	-
8. Agustus	5.000,0	3.000,0	-	-
9. September	5.000,0	3.000,0	-	-
10. Oktober	5.000,0	3.000,0	-	-
11. November	5.000,0	3.000,0	-	-
12. Desember	5.000,0	3.000,0	-	-
Rata-rata	5.000,0	3.000,0	-	-
2008	6.583,3	3.000	-	-
2007	6.625,0	3.000	-	-

Sumber : Kantor Camat Beo Utara

# DATA

## MENCERDASKAN BANGSA

<https://talaudkab.go.id>



**BADAN PUSAT STATISTIK  
KABUPATEN KEPULAUAN TALAUD**

*Kompleks Perkantoran Pemerintah Kabupaten Kepulauan Talaud - Melonguane 95885*