



**BADAN PUSAT STATISTIK  
KABUPATEN GRESIK**

# BERITA RESMI STATISTIK

3 Juni 2024





**BADAN PUSAT STATISTIK  
KABUPATEN GRESIK**

# **I N F L A S I**

**PERKEMBANGAN INDEKS HARGA KONSUMEN  
KABUPATEN GRESIK**

No. 07/06/3525/Th.V, 3 Juni 2024

# CATATAN PERISTIWA STATISTIK HARGA MEI 2024



## Stok Melimpah, Harga Cabai Rawit Turun

<https://radarbojonegoro.jawapos.com/ekonomi/714646279/harga-cabai-rawit-stabil-bawang-merah-mengalami-kenaikan-harga>

Harga bahan kebutuhan pokok di pasar belum sepenuhnya stabil. Khususnya bumbu dapur yang mengalami kenaikan secara bergantian. Beberapa harga bumbu dapur turun, tapi ada yang justru mengalami kenaikan harga. Untuk pasokan bumbu dapur dipengaruhi panen dari petani. Jika panen melimpah, maka otomatis mengalami penurunan harga. Harga cabai rawit sudah turun, karena sudah banyak yang panen, jadi harganya lumayan anjlok.



## Salah Satu Penyebab Kenaikan Harga Telur Ayam Karena Adanya Kelangkaan Bahan Baku Pakan Ternak

<https://tirto.id/satgas-pangan-polri-ungkap-penyebab-harga-telur-ayam-naik-gJHe>

Satgas Pangan Polri mengidentifikasi kenaikan harga telur ayam ras disebabkan karena kelangkaan bahan baku pakan ternak, tingginya biaya transportasi atau angkutan distribusi telur dari daerah penghasil telur, dan adanya program pencegahan stunting yang dilakukan pemerintah dengan bantuan sosial



## Akhir Masa Panen, Harga Gabah di Petani Mulai Tinggi

Radar Surabaya halaman 3, 21 Mei 2024

Meski harga beras di tingkat pedagang eceran mengalami penurunan, namun harga gabah di tingkat petani mulai terkerek naik seiring dengan berakhirnya masa panen raya. Direktur Utama Perum Bulog mengatakan, saat ini harga gabah di tingkat petani tertinggi dengan kualitas terbaik bahkan mencapai Rp 7.000 per kilogram. Kondisi ini perlu menjadi perhatian karena musim panen pertama (MT1) adalah musim panen terbesar, sementara panen selanjutnya biasanya jauh lebih kecil dari MT1.



## Mahalnya harga bawang merah karena minimnya pasokan di pasar

<https://www.detik.com/jatim/bisnis/d-7311798/melejitnya-harga-bawang-merah-di-pasar-bawang-dringu-probolinggo>

Selain karena cuaca ekstrem ada panas ada hujan yang berpengaruh terhadap produksi bawang merah, kenaikan harga bawang merah juga disebabkan dampak banjir di Jawa beberapa waktu lalu. Sementara itu, permintaan masyarakat meningkat.

# INFLASI MEI 2024

## Inflasi Bulan ke Bulan

(Mei 2024 terhadap April 2024)

Gresik	Jatim	Nasional
-0,06%	-0,21%	-0,03%

## Inflasi Tahun ke Tahun

(Mei 2024 terhadap Mei 2023)

2,84%	2,83%	2,84%
-------	-------	-------

## Inflasi Tahun Kalender

(Mei 2024 terhadap Desember 2023)

1,71%	1,18%	1,16%
-------	-------	-------

## Perkembangan inflasi bulan ke bulan (%)



Pada Mei 2024, Kabupaten Gresik mengalami **deflasi** sebesar 0,06 persen (m-to-m).

## Inflasi Berdasarkan Kelompok Pengeluaran (m-to-m, %)

Rincian	Inflasi	Andil Inflasi
<b>Inflasi Umum</b>	<b>-0,06</b>	<b>-0,06</b>
1. Makanan, Minuman, dan Tembakau	-0,14	-0,05
2. Pakaian dan Alas Kaki	-0,31	-0,01
3. Perumahan, Air, Listrik, dan Bahan Bakar Rumah Tangga	0,01	~0
4. Perlengkapan, Peralatan, dan Pemeliharaan Rutin Rumah Tangga	0,40	0,02
5. Kesehatan	0,22	0,01
6. Transportasi	-0,26	-0,03
7. Informasi, Komunikasi, dan Jasa Keuangan	-0,16	-0,01
8. Rekreasi, Olahraga, dan Budaya	0,01	~0
9. Pendidikan	~0	~0
10. Penyediaan Makanan dan Minuman/ Restoran	~0	~0
11. Perawatan Pribadi dan Jasa Lainnya	0,10	0,01

Keterangan: ~0 bernilai sangat kecil/mendekati nol

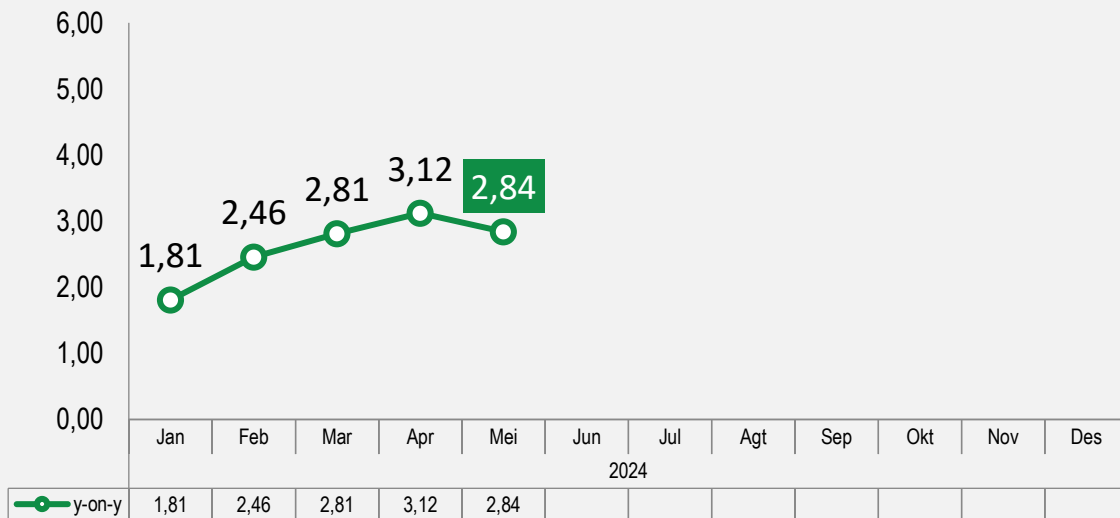
# INFLASI MEI 2024 (y-on-y)

## Inflasi Tahun ke Tahun

(Mei 2024 terhadap Mei 2023)

# 2,84%

### Perkembangan inflasi tahun ke tahun (%)



Inflasi (y-on-y) pada bulan Mei **lebih rendah** dibandingkan dengan bulan sebelumnya

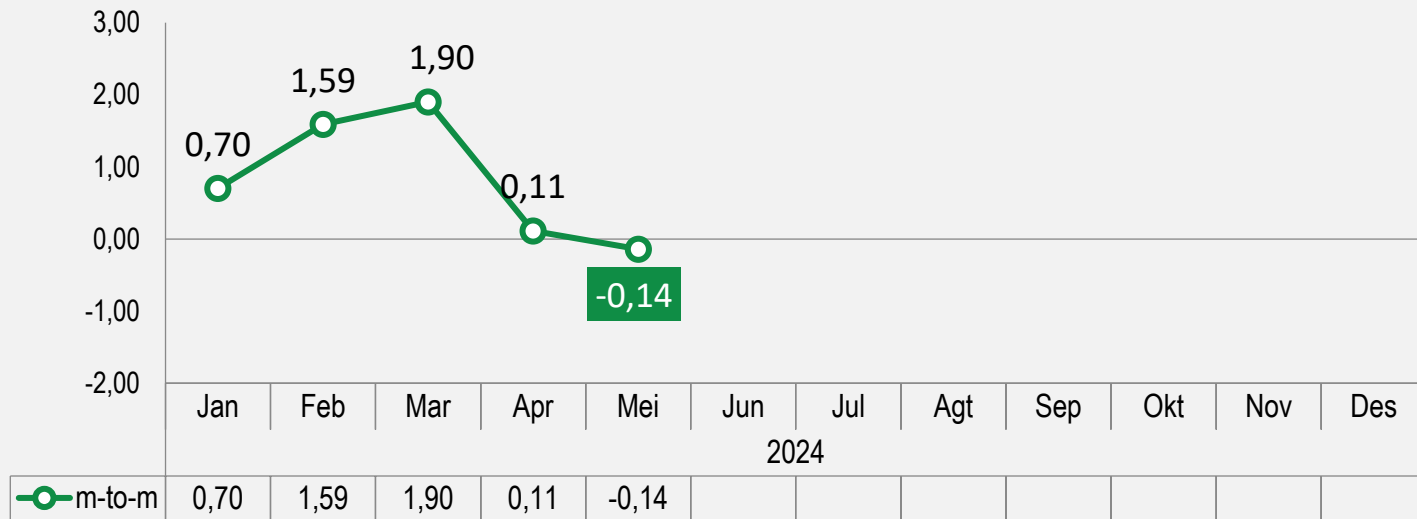
### Inflasi Berdasarkan Kelompok (y-on-y, %)

Rincian	Inflasi	Andil Inflasi
<b>INFLASI UMUM</b>	<b>2,84</b>	<b>2,84</b>
1. Makanan, Minuman, dan Tembakau	6,64	2,12
2. Pakaian dan Alas Kaki	-6,02	-0,30
3. Perumahan, Air, Listrik, dan Bahan Bakar Rumah Tangga	0,84	0,11
4. Perlengkapan, Peralatan, dan Pemeliharaan Rutin Rumah Tangga	-0,10	~0
5. Kesehatan	3,26	0,09
6. Transportasi	1,40	0,14
7. Informasi, Komunikasi, dan Jasa Keuangan	-0,72	-0,04
8. Rekreasi, Olahraga, dan Budaya	-0,09	~0
9. Pendidikan	0,31	0,03
10. Penyediaan Makanan dan Minuman/Restoran	5,46	0,62
11. Perawatan Pribadi dan Jasa Lainnya	1,15	0,07

Keterangan: ~0 bernilai sangat kecil/mendekati nol

# INFLASI KELOMPOK MAKANAN, MINUMAN, & TEMBAKAU

## Perkembangan inflasi *m-to-m* Kelompok Makanan, Minuman, dan Tembakau (%)



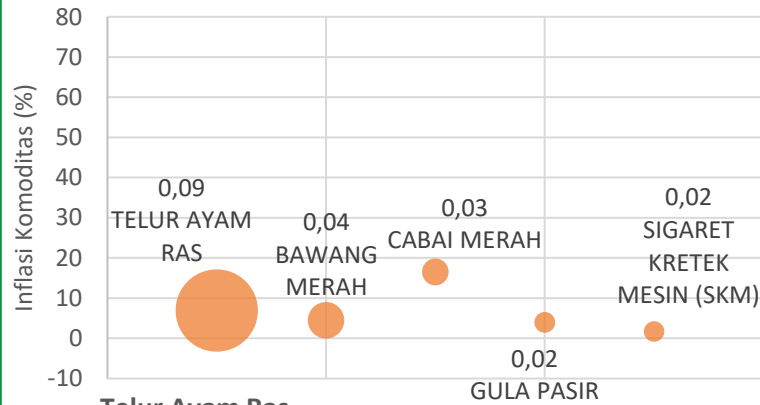
Rincian	Inflasi			Andil Inflasi		
	( <i>m-to-m</i> )	( <i>y-on-y</i> )	( <i>y-to-d</i> )	( <i>m-to-m</i> )	( <i>y-on-y</i> )	( <i>y-to-d</i> )
<b>INFLASI UMUM</b>	-0,06	2,84	1,71	-0,06	2,84	1,71
1. Makanan, Minuman, dan Tembakau	-0,14	6,64	4,22	-0,05	2,12	1,38



- Secara (*m-to-m*) kelompok makanan, minuman, dan tembakau mengalami **deflasi** sebesar 0,14 persen dan merupakan yang terdalam dalam beberapa bulan terakhir.
- Pada kelompok ini, **komoditas cabai rawit** dan **beras** memiliki andil yang paling signifikan dan menjadi komoditas dengan **andil terbesar** terhadap deflasi umum (*m-to-m*) Mei 2024.
- Namun kelompok ini masih memberikan **andil** pada **inflasi** (*y-on-y*) maupun (*y-to-d*).

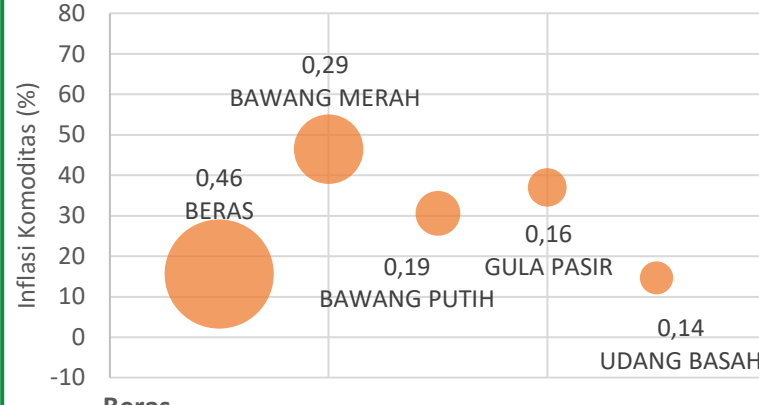
# INFLASI BERDASARKAN KOMODITAS

5 Komoditas dengan Andil  
**Inflasi Tertinggi (m-to-m),**  
Mei 2024



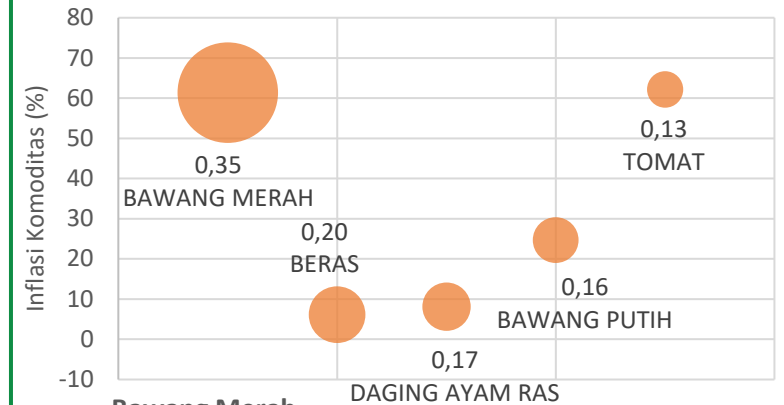
**Telur Ayam Ras**  
Inflasi 6,93% dengan andil 0,09%

5 Komoditas dengan Andil  
**Inflasi Tertinggi (y-on-y),**  
Mei 2024



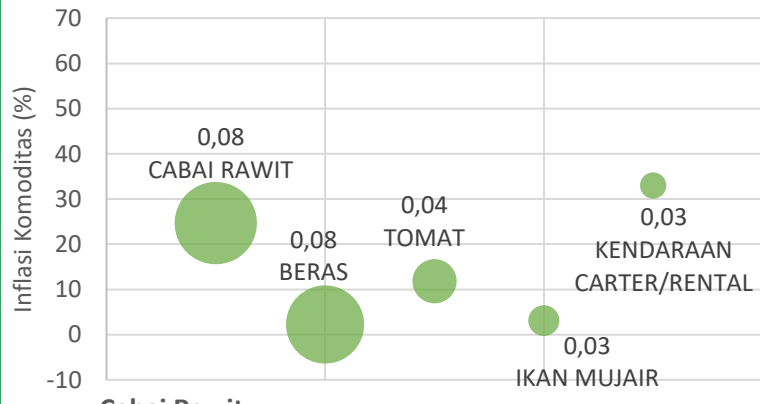
**Beras**  
Inflasi 15,60% dengan andil 0,46%

5 Komoditas dengan Andil  
**Inflasi Tertinggi (y-to-d),**  
Mei 2024



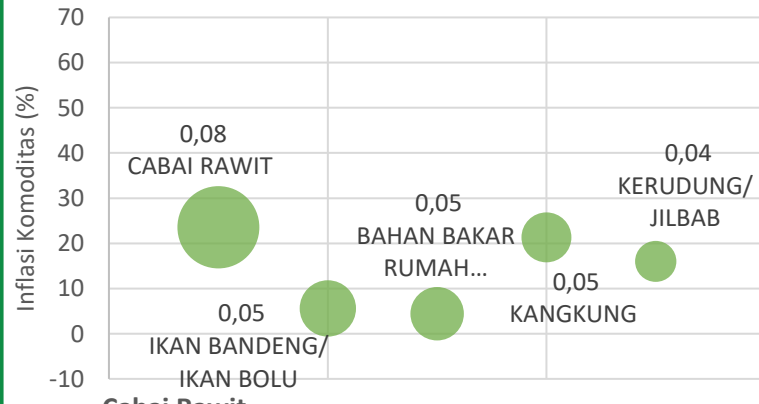
**Bawang Merah**  
Inflasi 61,37% dengan andil 0,35%

5 Komoditas dengan Andil  
**Deflasi Terdalam (m-to-m),**  
Mei 2024



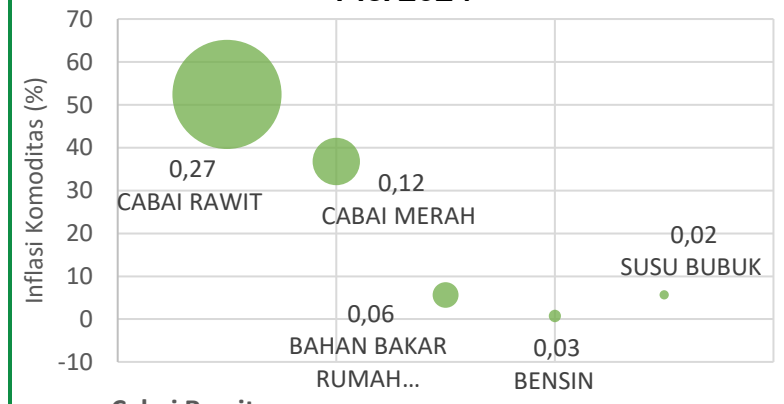
**Cabai Rawit**  
Deflasi 24,67% dengan andil 0,08%

5 Komoditas dengan Andil  
**Deflasi Terdalam (y-on-y),**  
Mei 2024



**Cabai Rawit**  
Deflasi 23,56% dengan andil 0,08%

5 Komoditas dengan Andil  
**Deflasi Terdalam (y-to-d),**  
Mei 2024

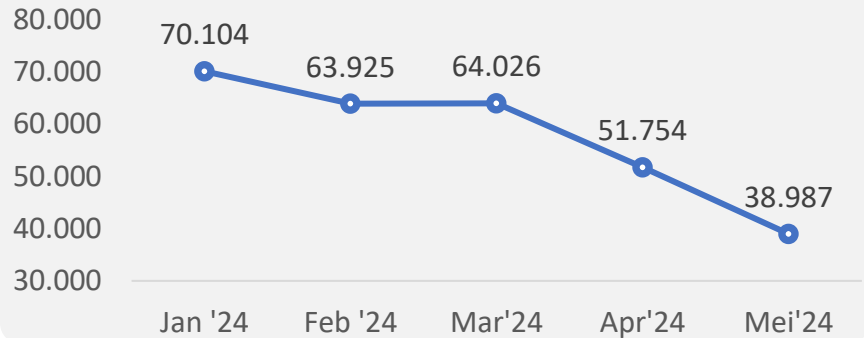


**Cabai Rawit**  
Deflasi 52,42% dengan andil 0,27%

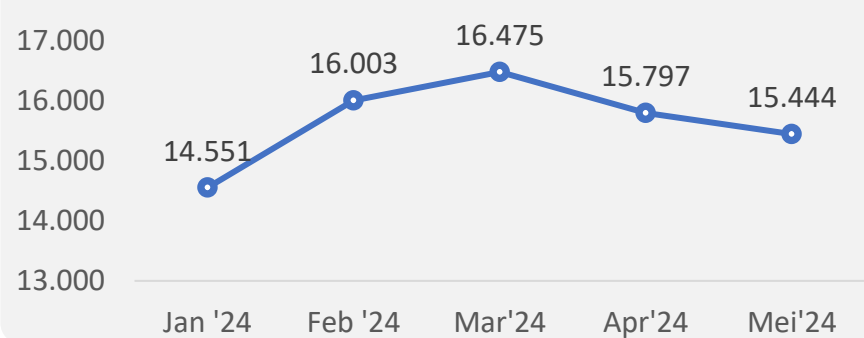
# BEBERAPA BAHAN PANGAN **PENAHAN** INFLASI

Cabai rawit dan Beras mempunyai andil terhadap deflasi (m-to-m) terdalam

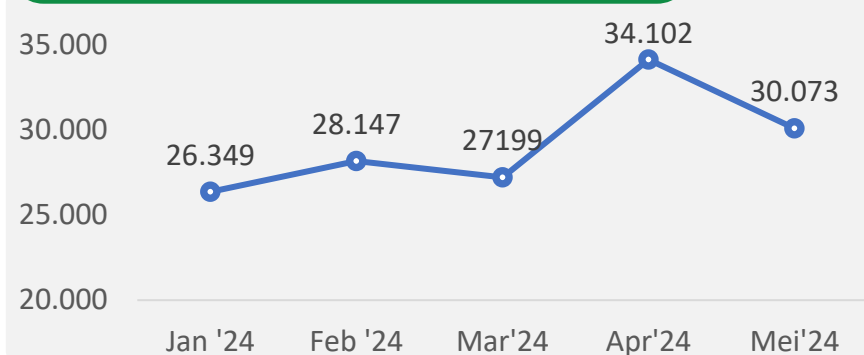
Rata-rata Harga Cabai Rawit (rupiah/kg)



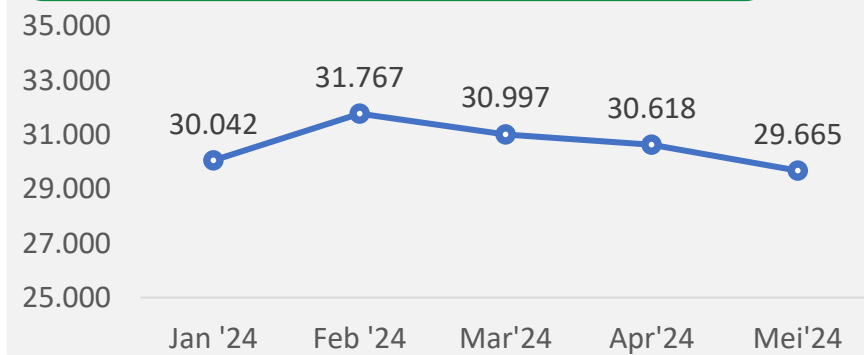
Rata-rata Harga Beras (rupiah/kg)



Rata-rata Harga Tomat (rupiah/kg)



Rata-rata Harga Ikan Mujair (rupiah/kg)



Nama Komoditas	Inflasi (m-to-m, %)	Andil (m-to-m, %)	Inflasi (y-on-y, %)	Andil (y-on-y, %)	Inflasi (y-to-d, %)	Andil (y-to-d, %)
CABAI RAWIT	-24,67	-0,08	-23,56	-0,08	-52,42	-0,27
BERAS	-2,23	-0,08	15,6	0,46	6,14	0,20
TOMAT	-11,81	-0,04	50,54	0,11	62,18	0,13
IKAN MUJAIR	-3,11	-0,03	15,04	0,13	0,36	0,00



Jika diamati rata-rata harga per bulannya, maka terlihat bahwa harga komoditas **cabai rawit, beras, tomat, dan ikan mujair** pada Mei 2024 mengalami **penurunan** dibandingkan bulan sebelumnya.

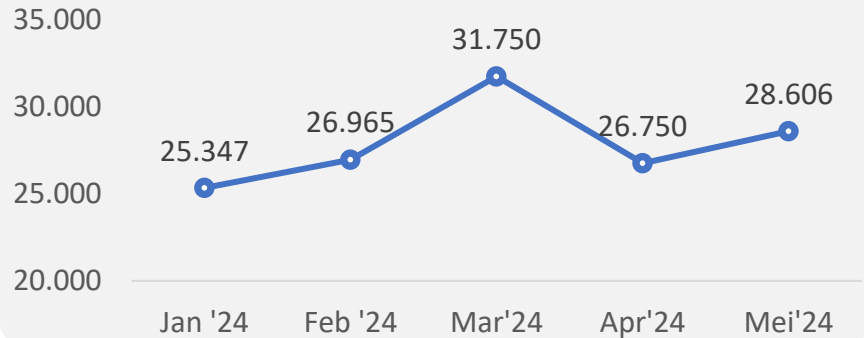
Cabai rawit dan beras memberikan andil terhadap **deflasi (m-to-m) tertinggi** masing-masing sebesar 0,08 persen. Hal ini didorong dengan melimpahnya pasokan di pasar.



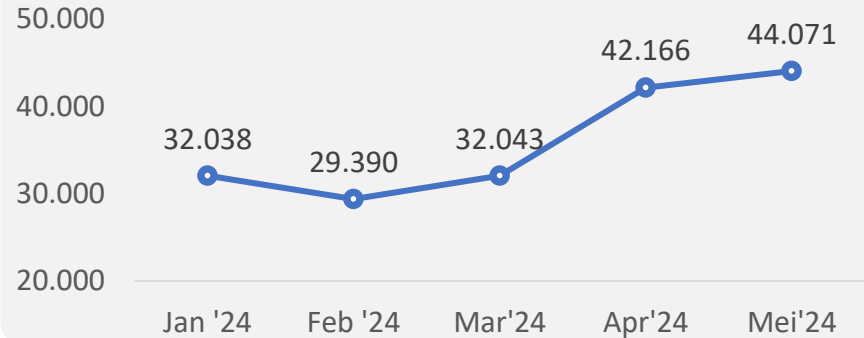
# BEBERAPA BAHAN PANGAN **PENDORONG** INFLASI

Telur ayam ras mempunyai andil terhadap inflasi (m-to-m) tertinggi

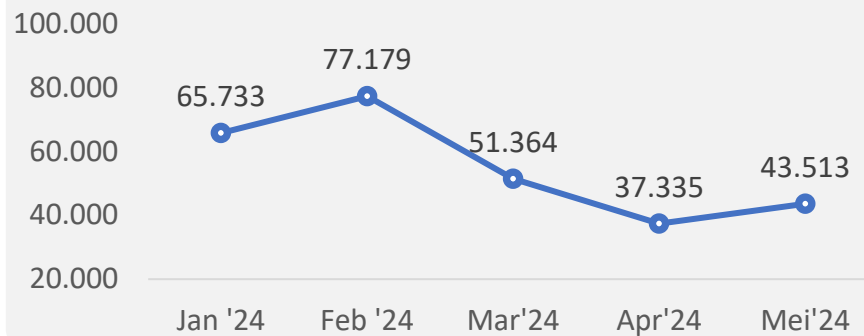
Rata-rata Harga Telur Ayam Ras (rupiah/kg)



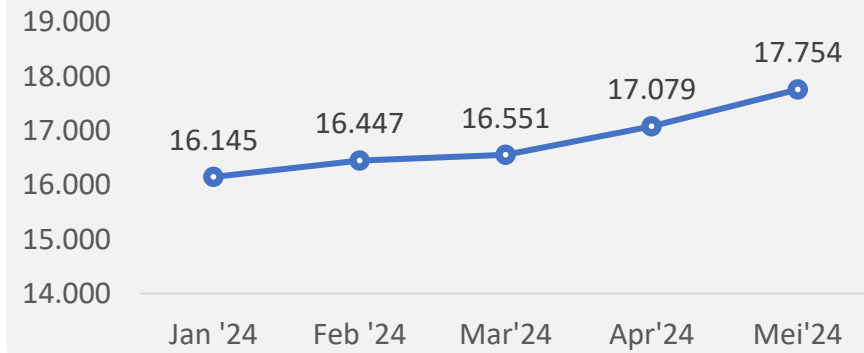
Rata-rata Harga Bawang Merah (rupiah/kg)



Rata-rata Harga Cabai Merah (rupiah/kg)



Rata-rata Harga Gula Pasir (rupiah/kg)



Nama Komoditas	Inflasi (m-to-m, %)	Andil (m-to-m, %)	Inflasi (y-on-y, %)	Andil (y-on-y, %)	Inflasi (y-to-d, %)	Andil (y-to-d, %)
TELUR AYAM RAS	6,93	0,09	4,15	0,06	8,48	0,11
BAWANG MERAH	4,52	0,04	46,48	0,29	61,37	0,35
CABAI MERAH	16,55	0,03	36,03	0,05	-36,76	-0,12
GULA PASIR	3,95	0,02	37,00	0,16	9,81	0,05



Jika diamati rata-rata harga per bulannya, maka terlihat bahwa harga komoditas telur ayam ras, bawang merah, cabai merah, dan gula pasir pada Mei 2024 mengalami **kenaikan** dibandingkan bulan sebelumnya.


Pada Mei 2024, telur ayam ras memberikan andil terhadap **inflasi (m-to-m) tertinggi** sebesar 0,09 persen. Hal ini didorong dengan meningkatnya harga pakan ternak.

# INFLASI ANTARKOTA MEI 2024

Kabupaten/Kota	Inflasi <i>m-to-m</i> (%)	Inflasi <i>y-on-y</i> (%)	Inflasi <i>y-to-d</i> (%)
3504 KAB TULUNGAGUNG	-0,47	3,38	1,45
3509 KAB JEMBER	-0,07	2,39	1,28
3510 KAB BANYUWANGI	-0,05	2,83	1,31
3522 KAB BOJONEGORO	-0,55	3,44	0,99
3525 KAB GRESIK	-0,06	2,84	1,71
3529 KAB SUMENEP	-0,87	3,35	1,10
3571 KOTA KEDIRI	-0,20	2,28	0,95
3573 KOTA MALANG	-0,08	2,45	0,93
3574 KOTA PROBOLINGGO	-0,22	2,88	1,40
3577 KOTA MADIUN	-0,40	2,41	1,11
3578 KOTA SURABAYA	-0,21	2,87	1,09

“Seluruh kabupaten/kota IHK di Jawa Timur mengalami **deflasi** secara (*m-to-m*). Sementara tingkat inflasi (*y-on-y*) tertinggi terjadi di **Kabupaten Bojonegoro** sebesar **3,44** persen dan terendah terjadi di **Kota Kediri** sebesar **2,28** persen.

# RINGKASAN INFLASI MEI 2024



Pada bulan Mei 2024, terjadi deflasi (*m-to-m*) sebesar **0,06%**, inflasi (*y-on-y*) sebesar **2,84%** dan inflasi (*y-to-d*) sebesar **1,71%**



Penyumbang utama deflasi bulan Mei 2024 secara (*m-to-m*) adalah kelompok **Makanan, Minuman, dan Tembakau** dengan andil sebesar **0,05%**. Komoditas penyumbang utama deflasi antara lain **Cabai Rawit,, Beras, Tomat, Ikan Mujair, dan Kendaraan Carter/Rental.**



Sementara penyumbang utama inflasi bulan Mei 2024 secara (*y-on-y*) dan (*y-to-d*) berasal dari kelompok **Makanan, Minuman, dan Tembakau.** Komoditas penyumbang utama inflasi pada kelompok ini adalah **Beras dan Bawang Merah.**



# BAHAN TAYANG DAN NASKAH BRS DAPAT DIUNDUH MELALUI TAUTAN BERIKUT:

[\*https://gresikkab.bps.go.id/pressrelease\*](https://gresikkab.bps.go.id/pressrelease)

