

10.0299.0544

LABEL SEMENTARA
SENSUS BARANG 2014

Ruang	ID	Lokasi	Petugas
B2309	121.0299.D197/1	KEC II	MSE

WILDA : *[Signature]*



ISSN 0853 - 5957
3324. A . 9702

BPS MILIK
UPT. PERPUSTAKAAN &
DOKUMENTASI STATISTIK
BPS JAKARTA

**KECAMATAN
PATEBON**

DALAM ANGKA

1996

315.598
Kec.
Ind.
BPS Biro Pusat Statistik

disusun oleh
**MANTRI STATISTIK
P A T E B O N**

BPS Kantor Statistik Kabupaten Kendal
Jln. Raya No. 42 A Telp. (0294) 81461
KENDAL

BIRO PUSAT STATISTIK
KANTOR STATISTIK **BPS** KABUPATEN KENDAL



No. PUSTAKA : 10 0299 0544

M F N : 3476

MILIK: UPT. PERPUSTAKAAN & DOK. STAT.
BPS - JAKARTA ISSN 0853-6957
3324-A-9702

KECAMATAN PATEBON

DALAM ANGKA 1996

disusun oleh
**MANTRI STATISTIK
P A T E B O N**

BIRO PUSAT STATISTIK

KANTOR STATISTIK *BPS* KABUPATEN KENDAL

PEMERINTAH KABUPATEN DAERAH TINGKAT II KENDAL

KECAMATAN PATEBON

JALAN RAYA NOMOR : 103 TELEFON NOMOR : 81102

=====

S A M B U T A N

Dengan memanjatkan puji syukur kehadirat Allah SWT, saya menyambut baik atas diterbitkannya buku "Kecamatan Patebon Dalam Angka Tahun 1996" oleh Mantri Statistik Kecamatan Patebon.

Buku ini merupakan satu upaya untuk memenuhi kebutuhan sumber data dan informasi dari berbagai keperluan, terutama dalam rangka menyusun perencanaan yang akurat dan komprehensif. Sebab pada hakekatnya perencanaan merupakan salah satu fungsi dari manajemen yang sangat memerlukan dukungan data yang terpercaya.

Tersedianya data dan informasi tersebut, maka akan merupakan satu langkah maju guna menyusun kebijaksanaan yang lebih prospektif sesuai dengan perkembangan keadaan dan tuntutan kebutuhan menuju "Hari esuk yang lebih baik".


Buku "Kecamatan Patebon Dalam Angka Tahun 1996" ini - juga merupakan perwujudan terjalinnya kerjasama yang lebih baik dari semua pihak yang bertumpu pada prinsip kebersamaan dan keterbukaan, oleh karena itu saya mengharap agar jalinan kerjasama yang sudah mantap ini dapat lebih ditingkatkembangkan lagi di masa mendatang.

Akhirnya saya mengucapkan terima kasih kepada Mantri Statistik Kecamatan Patebon yang telah berhasil menerbitkan buku ini dengan harapan Buku "Kecamatan Patebon Dalam Angka Tahun 1996" ini dapat bermanfaat bagi semua pihak.

Terima kasih.

Patebon, 16 Juni 1997

Camat Patebon,



KEMAS NO NO, SH

NIP. 500 082 002

KATA PENGANTAR

Buku "Kecamatan Patebon Dalam Angka Tahun 1996" merupakan publikasi yang diterbitkan setiap tahun, dan pada hakekatnya dalam bentuk penyajiannya sama dengan publikasi - terdahulu.

Keberhasilan penerbitan buku ini tidak terlepas dari peran serta dan kerjasama yang baik semua pihak dengan Mantri Statistik Kecamatan Patebon.

Maka pada kesempatan ini kami sampaikan penghargaan dan ucapan terima kasih kepada :

1. Yang terhormat Bapak Camat Patebon ;
2. Yang terhormat Kepala Dinas/Instansi lintas sektoral, - serta jajaran perangkat desa yang telah memberikan data-nya.


Kami menyadari penyajian buku ini masih belum dapat memenuhi tuntutan semua pihak, maka dengan penuh harap adanya masukan yang positif untuk upaya penyempurnaan dan pengembangan berikutnya.

Akhirnya semoga buku ini bermanfaat dan berguna bagi semua pihak yang memerlukannya.

Patebon, 12 Juni 1997

MANTRI STATISTIK

KECAMATAN PATEBON,



BENNY GUNAWAN
NIP. 340009227

DAFTAR ISI

	Halaman
1. Kata Pengantar	i
2. Daftar Isi	ii
3. Letak Geografis	1
4. Luas Lahan Sawah di Kec. Patebon Th. 1996	2
5. Luas Lahan Bukan Sawah di Kec. Patebon Th. 1996	3
6. Luas Kec. Patebon Dirinci per Desa Th. 1996 ...	4
7. Luas Lahan Sawah & Lahan Kering Dirinci per Desa di Kec. Patebon Th. 1996	5
8. Luas Tanah Bengkok Pamong Desa di Kec. Patebon Diperinci per Desa Th. 1996	6
9. Luas Tanah Kas Desa di Kec. Patebon Dirinci per Desa Th. 1996	7
10. Banyaknya Dusun, Rukun Warga (RW), dan Rukun Tetangga (RT) Diperinci per Desa di Kec. Patebon Th. 1996	8
11. Banyaknya Rumah Penduduk di Kec. Patebon Th.1996	9
12. Klasifikasi Desa di Kec. Patebon Th. 1996/1997 .	10
13. Kekuatan/Anggota Hansip di Kec. Patebon Th. 1996	11
14. Banyaknya Anggota Hansip Yang Telah Ditatar Mengikuti Penataran/Kursus & Pendidikan di Kec. Patebon Th. 1996	12
15. Kegiatan Sosial PKK Kec. Patebon Th. 1996	14
16. Banyaknya Televisi, Radio & Alat Transportasi di Kec. Patebon Th. 1996	15

17. Banyaknya Klompencapir di Kec. Patebon Th.1996	16
18. Penduduk Kec. Patebon Dirinci Menurut Jenis Kelamin Th. 1996	17
19. Penduduk Kec. Patebon Dirinci Menurut Umur & Jenis Kelamin Th. 1996	18
20. Penduduk Kec. Patebon Menurut Jenis Kelamin & Sex Ratio Diperinci per Desa Th. 1996	19
21. Tingkat Perkembangan Penduduk Dirinci per Desa di Kec. Patebon Th. 1995 - 1996	20
22. Rata-Rata Penduduk per Kepala Rumah Tangga Dirinci per Desa di Kec. Patebon Th. 1996	21
23. Banyaknya Penduduk Dewasa & Anak-Anak di Kecamatan Patebon Th. 1996	22
24. Mutasi Penduduk Dirinci per Desa di Kec. Patebon Th. 1996	23
25. Penduduk Menurut Pendidikan (Bayi Umur 5 Th Ke Atas) di Kec. Patebon Th. 1996	24
26. Penduduk Menurut Mata Pencarian (Umur 10 Th Ke Atas) di Kec. Patebon Th. 1996	25
27. Banyaknya Sekolah TK, SD, SLTP & SLTA di Kecamatan Patebon Th. 1996	26
28. Banyaknya Sekolah & Murid Taman Pendidikan Al Qur'an / TPQ di Kec. Patebon Th. 1996	27
29. Banyaknya Murid Madrasah Ibtidaiyah (MI) di Kec. Patebon Th. 1996	28

30. Banyaknya Murid Madrasah Diniyah Awaliyah (MDA) Dirinci per Desa di Kec. Patebon Th. 1996	29
31. Banyaknya Guru Madrasah Diniyah Dirinci per Desa di Kec. Patebon Th. 1996	30
32. Banyaknya Penduduk Lanjut Usia/Jompo Terlantar dan Wanita Rawan Sosial Ekonomi di Kec. Patebon Th. 1996	31
33. Banyaknya Penyandang Cacat di Kec. Patebon Th. 1996	32
34. Banyaknya Pengurus, Anggota & Klasifikasi Karang Taruna Desa di Kec. Patebon Th. 1996	34
35. Banyaknya PUS dan CU Dengan MKET/Non MKET Dirinci per Desa di Kec. Patebon Th. 1996	35
36. Banyaknya CU Dengan Non MKET Dirinci per Desa di Kec. Patebon Th. 1996	36
37. Banyaknya CU Dengan MKET Dirinci per Desa di Kec. Patebon Th. 1996	37
38. Jumlah Keluarga Menurut Tahap Kesejahteraan di Kec. Patebon, Keadaan Juni Th. 1996	38
39. Jumlah Penderita Penyakit Menurut Jenis Penyakit di Kec. Patebon Th. 1996	40
40. Hasil Vaksinasi Bayi & Ibu Hamil Dirinci per Desa di Kec. Patebon Th. 1996	41
41. Banyaknya Pencurian Dengan Pemberatan & Penganiayaan Yang Tercatat di Polsek Kec. Patebon Th. 1996	43

42. Banyaknya Kecelakaan & Jumlah Korban Lalu Lintas Yang Tercatat di Polsek Patebon Th. 1996	44
43. Jumlah Pelanggaran Lalu Lintas Th. 1996	45
44. Banyaknya Pemeluk Agama di Kec. Patebon Th. 1996	46
45. Banyaknya Tempat Peribadatan di Kec. Patebon Th. 1996	47
46. Luas Panen, Produksi & Rata-rata Produksi Pertanian Tanaman Pangan di Kec. Patebon Th. 1996 ..	48
47. Luas Tambah Tanam Tanaman Pangan di Kec. Patebon Th. 1996	49
48. Luas Tanaman Tebu, Tembakau & Kelapa Berproduksi di Kec. Patebon Th. 1996	50
49. Banyaknya Unggas di Kec. Patebon Th. 1996	51
50. Banyaknya Ternak di Kec. Patebon Th. 1996	52
51. Banyaknya Dana Masyarakat Yang Ada di BRI Unit Kec. Patebon Th. 1996	53
52. Banyaknya Nasabah & Kredit Umum Pedesaan/KUPEDES Yang Tercatat pada BRI Unit Patebon Th. 1996 ..	55
53. Data Keadaan KUD "SRI SADONO" Kec. Patebon Th. 1996	56

LAMPUNG BARAT

KADIMANAL A

BANGUNKARI

PINDO BAHON

KODOWEJAH

KODOWEJAH

KAMPUR

MAKESARI

BANGKARTIC

SUNDUAN

KUTWOSAR

KHESLEM

KEC. KENOA

KEC. CEPERING

PATWOLLO

KEDONDONG

JAMBANAN

MAROSARI






STAUDEK

LANIT

KUTWOSAR

KEC. PEGANDON

LEGENDA PETA KEMUKAAN PAVING

- 1. Diga  Duga
- 2. Duga  Duga
- 3. Duga  Duga
- 4. Duga  Duga
- 5. Duga  Jalan batu

LETAK GEOGRAFIS

Batas wilayah sebelah :

- Utara : Laut Jawa
- Timur : Kecamatan Kota Kendal
- Selatan : Kecamatan Pegandon
- Barat : Kecamatan Cepiring

Jarak dari ibukota Kecamatan Patebon ke beberapa kota seperti :

- 1. K e n d a l : 5 Km
- 2. Semarang : 34 Km
- 3. B a t a n g : 59 Km
- 4. Temanggung : 74 Km
- 5. Ungaran : 61 Km

Jarak dari Ibukota Kecamatan Patebon ke Ibukota Kecamatan terdekat :

- 1. Kecamatan Kota Kendal : 5 Km
- 2. Kecamatan Pegandon : 4 Km
- 3. Kecamatan Cepiring : 1,5 Km
- 4. Pantai Laut Jawa : 8 Km

Rata-rata ketinggian tanah dari permukaan air laut
+ 5 meter.

LUAS LAHAN SAWAH DI KEC. PATEBON
TAHUN 1996
(HEKTAR)

D E S A	PENGAIRAN TEKNIS	NON TEKNIS	TADAH HUJAN	JUMLAH
(1)	(2)	(3)	(4)	(5)
1. L a n j i	81,90	-	-	81,90
2. Donosari	112,70	-	-	112,70
3. Margosari	81,00	-	-	81,00
4. Bulugede	149,279	-	-	149,279
5. Tambakrejo	117,879	-	-	117,879
6. Kebonharjo	77,120	-	-	77,120
7. Purwosari	47,105	-	3,998	51,103
8. Jambearum	123,000	-	-	123,000
9. Purwokerto	38,085	-	-	38,085
10. Sukolilan	80,935	-	-	80,935
11. Bangunrejo	81,548	-	-	81,548
12. Kumpulrejo	60,00	-	-	60,00
13. Magersari	2,30	-	-	2,30
14. Wonosari	159,5	-	12,00	171,5
15. Kartika Jaya	-	-	-	-
16. Bangunsari	-	-	15,0	15,00
17. Pidodo Wetan	125,0	-	19,0	144,00
18. Pidodo Kulon	240,0	-	32,39	272,39
JUMLAH	1.577,351	-	82,388	1.659,739

Sumber data : PODES SE'96.

LUAS KECAMATAN PATEBON DIRINCI PER DESA TH. 1996

(Dalam Km-2)

DESA	LUAS (Km-2)	PROSENTASE (%)
(1)	(2)	(3)
1. Lanji	1,43	3,2
2. Donosari	1,52	3,4
3. Margosari	1,29	2,9
4. Bulugede	2,26	5,1
5. Tambakrejo	1,86	4,2
6. Kebonharjo	2,14	4,8
7. Purwosari	0,98	2,2
8. Jambearum	1,98	4,5
9. Purwokerta	1,27	2,9
10. Sukolilan	1,21	2,7
11. Bangunrejo	1,09	2,5
12. Kumpulrejo	1,19	2,7
13. Magersari	0,30	0,7
14. Wonosari	8,04	18,2
15. Kartika Jaya	3,32	7,5
16. Bangunsari	2,54	5,7
17. Pidodo Wetan	6,66	15,0
18. Pidodo Kulon	5,22	11,8
J U M L A H	44,30	100,0

LUAS LAHAN SAWAH DAN LAHAN KERING
DIRINCI PER DESA DI KECAMATAN PATEBON
TAHUN 1996

D E S A	LAHAN SAWAH (Ha)	LAHAN KERING (Ha)	JUMLAH (Ha)
(1)	(2)	(3)	(4)
1. L a n j i	81,9	61,0	142,9
2. Donosari	112,7	39,7	152,4
3. Margosari	81,0	48,4	129,4
4. Bulugede	149,3	76,3	225,6
5. Tambakrejo	117,9	68,0	185,9
6. Kebonharjo	77,1	136,7	213,8
7. Purwosari	51,1	47,0	98,1
8. Jambearum	123,0	74,7	197,7
9. Purwokerto	38,1	88,7	126,8
10. Sukolilan	80,9	40,1	121,0
11. Bangunrejo	81,6	27,8	109,4
12. Kumpulrejo	60,0	58,8	118,8
13. Magersari	2,3	27,4	29,7
14. Wonosari	171,5	633,0	804,5
15. Kartika Jaya	0,0	331,5	331,5
16. Bangunsari	15,0	239,3	254,3
17. Pidodo Wetan	144,0	522,4	666,4
18. Pidodo Kulon	272,4	249,6	522,0
JUMLAH	1.659,8	2.770,4	4.430,2

Sumber Data : PODES 1996.

LUAS TANAH BENGKOK PAMONG DESA DI KEC. PATEBON
DIPERINCI PER DESA TAHUN 1996
(HEKTAR)

D E S A	TANAH SAWAH	TANAH KERING	TANAH TAMBAK/ KOLAM
(1)	(2)	(3)	(4)
1. L a n j i	14,690	-	-
2. Donosari	17,635	-	-
3. Margosari	15,725	-	-
4. Bulugede	20,525	-	-
5. Tambakrejo	18,155	-	-
6. Kebonharjo	13,140	0,075	-
7. Purwosari	9,620	-	-
8. Jambearum	20,730	-	-
9. Purwokerto	12,470	-	-
10. Sukolilan	14,890	-	-
11. Bangunrejo	15,810	-	-
12. Kumpulrejo	12,375	-	-
13. Magersari	2,300	-	-
14. Wonosari	17,070	-	-
15. Kartika Jaya	-	-	-
16. Bangunsari	-	11,000	-
17. Pidodo Wetan	12,961	0,155	-
18. Pidodo Kulon	23,185	-	-
J U M L A H	241,281	11,230	-

Sumber data : Monografi Desa.

LUAS TANAH RAS DESA DI KECAMATAN PATEBON

DIRINCI PER DESA TH. 1996

(HEKTAR)

DESA	TANAH SAWAH	TANAH KERING	TANAH TANBAK/ KOLAM
(1)	(2)	(3)	(4)
1. Lanji	2,560	-	-
2. Donosari	4,490	-	-
3. Margosari	2,165	-	-
4. Bulugede	3,665	1,000	-
5. Tambakrejo	2,665	1,000	-
6. Kebonharjo	1,035	0,150	-
7. Purwosari	1,155	-	-
8. Jambearum	2,750	0,797	-
9. Purwokerto	1,401	0,061	-
10. Sukolilan	2,230	0,176	-
11. Bangunrejo	2,725	0,579	-
12. Kumpulrejo	1,823	0,020	-
13. Magersari	-	-	-
14. Wonosari	2,930	-	-
15. Kartika Jaya	-	-	-
16. Bangunsari	-	2,750	-
17. Pidodo Wetan	0,341	4,115	-
18. Pidodo Kulon	3,400	2,877	-
J U M L A H	35,335	13,525	-

Sumber data : Monografi Desa.

BANYAKNYA DUSUN, RUKUN WARGA (RW), DAN RUKUN
TETANGGA (RT) DIPERINCI PER DESA DI KECAMATAN PATEBON
TAHUN 1996

D E S A	DUSUN	RUKUN WARGA	RUKUN TETANGGA
(1)	(2)	(3)	(4)
1. L a n j i	4	4	23
2. Donosari	2	4	18
3. Margosari	5	4	12
4. Bulugede	6	6	31
5. Tambakrejo	5	4	23
6. Kebonharjo	7	7	31
7. Purwosari	5	5	26
8. Jambearum	4	6	28
9. Purwokerto	5	10	34
10. Sukolilan	2	2	13
11. Bangunrejo	2	2	8
12. Kumpulrejo	4	4	31
13. Magersari	1	2	10
14. Wonosari	8	7	31
15. Kartika Jaya	3	3	13
16. Bangunsari	2	2	10
17. Pidodo Wetan	3	3	29
18. Pidodo Kulon	6	6	29
J U M L A H	74	81	400

Sumber data : Monografi Desa.

BANYAKNYA RUMAH PENDUDUK DI KECAMATAN PATEBON
TAHUN 1996

D E S A	BANYAKNYA RUMAH MENURUT KONSTRUKSI			
	PERMANEN	SEMI PERMANEN	SEDERHANA	JUMLAH
(1)	(2)	(3)	(4)	(5)
1. L a n j i	277	85	161	523
2. Donosari	31	355	193	579
3. Margosari	132	387	29	548
4. Bulugede	29	172	465	666
5. Tambakrejo	56	337	72	465
6. Kebonharjo	99	301	390	790
7. Purwosari	97	270	170	537
8. Jambearum	168	234	483	885
9. Purwokerto	617	225	263	1.105
10. Sukolilan	32	270	7	309
11. Bangunrejo	28	142	123	293
12. Kumpulrejo	153	267	101	521
13. Magersari	58	220	14	292
14. Wonosari	93	489	337	919
15. Kartika Jaya	76	134	93	303
16. Bangunsari	93	259	7	359
17. Pidodo Wetan	137	541	-	678
18. Pidodo Kulon	503	96	66	665
J U M L A H	2.679	4.784	2.974	10.437

Sumber data : PODES SE'96.

KLASIFIKASI DESA DI KEC. PATEBON

TAHUN 1996/1997

DESA	SWADAYA	SWAKARYA	SWASEMBADA
(1)	(2)	(3)	(4)
1. Lanji	-	-	1
2. Donosari	-	-	1
3. Margosari	-	-	1
4. Bulugede	-	-	1
5. Tambakrejo	-	-	1
6. Kebonharjo	-	-	1
7. Purwosari	-	-	1
8. Jambearum	-	-	1
9. Purwokerto	-	-	1
10. Sukolilan	-	-	1
11. Bangunrejo	-	-	1
12. Kumpulrejo	-	-	1
13. Magersari	-	-	1
14. Wonosari	-	-	1
15. Kartika Jaya	-	-	1
16. Bangunsari	-	-	1
17. Pidodo Wetan	-	-	1
18. Pidodo Kulon	-	-	1

Sumber data : Kantor Kec. Patebon.

KEKUATAN / ANGGOTA HANSIP DI KECAMATAN PATEBON
TAHUN 1996

D E S A	LINMAS	WANRA	KAMRA	JUMLAH
(1)	(2)	(3)	(4)	(5)
1. L a n j i	11	16	13	40
2. Donosari	37	2	5	44
3. Margosari	6	14	10	30
4. Bulugede	25	33	20	78
5. Tambakrejo	21	-	10	31
6. Kebonharjo	15	11	14	40
7. Purwosari	8	24	4	36
8. Jambearum	18	12	10	40
9. Purwokerto	14	9	8	31
10. Sukolilan	8	6	8	22
11. Bangunrejo	14	16	14	44
12. Kumpulrejo	4	46	10	60
13. Magersari	6	10	4	20
14. Wonosari	40	4	9	53
15. Kartika Jaya	-	19	4	23
16. Bangunsari	10	42	12	64
17. Pidodo Wetan	11	10	10	31
18. Pidodo Kulon	15	28	12	55
JUMLAH	263	302	177	742

Sumber data : MAWIL HANSIP KEC. PATEBON.

BANYAKNYA ANGGOTA HANSIP YANG TELAH DITATAR MENGIKUTI
PENATARAN / KURSUS DAN PENDIDIKAN
DI KEC. PATEBON TAHUN 1996

D E S A	LATIHAN FBA	LATSAR	LATRAM WANRA/KAMRA
(1)	(2)	(3)	(4)
1. L a n j i	1	28	-
2. Donosari	-	-	-
3. Margosari	-	-	-
4. Bulugede	-	4	-
5. Tambakrejo	-	2	2
6. Kebonharjo	-	9	1
7. Purwosari	-	-	1
8. Jambearum	-	25	-
9. Purwokerto	-	-	-
10. Sukolilan	-	2	-
11. Bangunrejo	-	-	-
12. Kumpulrejo	-	-	1
13. Magersari	-	-	-
14. Wonosari	-	52	-
15. Kartika Jaya	-	-	-
16. Bangunsari	-	-	-
17. Pidodo Wetan	-	-	-
18. Pidodo Kulon	-	41	-
J U M L A H	1	163	5

Sumber data : Mawil Hansip Kec. Patebon.

Lanjutan :

D E S A	SUSKALAK TK II	SUSKAPIN
(1)	(5)	(6)
1. L a n j i	2	-
2. Donosari	1	-
3. Margosari	-	-
4. Bulugede	2	-
5. Tambakrejo	-	-
6. Kebonharjo	-	-
7. Purwosari	-	-
8. Jambearum	10	1
9. Purwokerto	-	-
10. Sukolilan	2	-
11. Bangunrejo	2	-
12. Kumpulrejo	1	-
13. Magersari	3	-
14. Wonosari	11	-
15. Kärtika Jaya	-	-
16. Bangunsari	-	-
17. Pidodo Wetan	2	-
18. Pidodo Kulon	14	-
J U M L A H	50	1

Sumber data : Mawil Hansip Kec. Patebon.

KEGIATAN SOSIAL PKK KECAMATAN PATEBON
TAHUN 1996

JENIS KEGIATAN SOSIAL	JUMLAH
(1)	(2)
1. Kelompok Belajar	35
2. Perpustakaan	18
3. Jumlah Kelompok Simulasi BKB	19
4. Warga Belajar	350
5. Industri Makanan	154
6. K e r a j i n a n	130
7. Tanaman Obat Keluarga	4.409
8. Kader Umum	312
9. Kader Khusus	243
10. Kader Gizi	295
J U M L A H	5.965

Sumber data : Kantor PKK Kec. Patebon.

BANYAKNYA TELEVISI, RADIO DAN ALAT TRANSPORTASI
DI KECAMATAN PATEBON
TAHUN 1996

JENIS SARANA	JUMLAH
(1)	(2)
1. R a d i o	1.920
2. Televisi	2.152
3. S e p e d a	3.447
4. Sepeda Motor	871
5. Mobil Dinas	4
6. Mobil Pribadi	148
7. Colt Umum	31
8. B U S	6
9. T r u k	35
10. D o k a r	53
11. Gerobag Dorong	51
12. Gerobag Hewan	2
13. B e c a k	155

Sumber data : Monografi Desa.

BANYAKNYA KLOMPENCAPIR DI KEC. PATEBON

TAHUN 1996

D E S A	JUMLAH KELOMPOK
(1)	(2)
1. L a n j i	1
2. Donosari	1
3. Margosari	1
4. Bulugede	1
5. Tambakrejo	1
6. Kebonharjo	1
7. Purwosari	1
8. Jambearum	2
9. Purwokerto	1
10. Sukolilan	1
11. Bangunrejo	1
12. Magersari	1
13. Kumpulrejo	1
14. Wonosari	1
15. Kartika Jaya	2
16. Bangunsari	1
17. Pidodo Wetan	1
18. Pidodo Kulon	1
J U M L A H	20

Sumber data : JUPEN Kec. Patebon.

FENDUDUK KEC. PATEBON DIRINCI MENURUT JENIS KELAMIN
TAHUN 1996

D E S A	KEPALA RUMAH- TANGGA	JUMLAH PENDUDUK		
		L	P	JML
(1)	(2)	(3)	(4)	(5)
1. L a n j i	560	1.197	1.281	2.478
2. Donosari	564	1.277	1.281	2.558
3. Margosari	556	1.174	1.187	2.361
4. Bulugede	701	1.394	1.450	2.844
5. Tambakrejo	720	1.520	1.515	2.035
6. Kebonharjo	1.080	2.455	2.568	5.023
7. Purwosari	566	1.298	1.290	2.588
8. Jambearum	988	2.114	1.995	4.109
9. Purwokerto	1.136	2.340	2.445	4.785
10. Sukolilan	348	698	638	1.336
11. Bangunrejo	309	606	631	1.237
12. Kumpulrejo	539	1.261	1.299	2.560
13. Magersari	270	584	588	1.171
14. Wonosari	1.051	2.151	2.166	4.317
15. Kartika Jaya	310	636	596	1.232
16. Bangunsari	366	753	773	1.526
17. Pidodo Wetan	790	1.456	1.411	2.867
18. Pidodo Kulon	742	1.334	1.376	2.710
JUMLAH	11.650	24.248	24.490	48.737

Sumber data : Registrasi Penduduk Kec. Patebon.

PENDUDUK KECAMATAN PATEBON DIRINCI MENURUT
KELOMPOK UMUR DAN JENIS KELAMIN
TAHUN 1996

KELOMPOK UMUR	LAKI-LAKI	PEREMPUAN	JUMLAH
(1)	(2)	(3)	(4)
0 - 4	2.575	2.683	5.258
5 - 9	3.144	2.934	6.078
10 - 14	3.033	2.817	5.850
15 - 19	2.512	2.358	4.862
20 - 24	1.928	2.153	4.081
25 - 29	1.915	2.123	4.038
30 - 39	3.280	3.208	6.488
40 - 49	2.060	2.274	4.334
50 - 59	1.982	2.003	3.985
60 +	1.776	1.889	3.665
J U M L A H	24.205	24.442	48.639

Sumber data : Monografi Desa.

PENDUDUK KEC. PATEBON MENURUT JENIS KELAMIN
DAN SEX RATIO DIPERINCI PER DESA
TAHUN 1996

D E S A	JUMLAH PENDUDUK		JUMLAH LAKI-LAKI TIAP 1000 PEREMPUAN (SEX RATIO)
	LAKI- LAKI	PEREM- PUAN	
(1)	(2)	(3)	(4)
1. L a n j i	1.197	1.281	934
2. Donosari	1.277	1.281	997
3. Margosari	1.174	1.187	989
4. Bulugede	1.394	1.450	961
5. Tambakrejo	1.520	1.515	1.003
6. Kebonharjo	2.455	2.568	956
7. Purwosari	1.298	1.290	1.006
8. Jambearum	2.114	1.995	1.060
9. Purwokerto	2.340	2.445	957
10. Sukolilan	698	638	1.094
11. Bangunrejo	606	631	960
12. Kumpulrejo	1.261	1.299	971
13. Magersari	584	588	993
14. Wonosari	2.151	2.166	993
15. Kartika Jaya	636	596	1.067
16. Bangunsari	753	773	974
17. Pidodo Wetan	1.456	1.411	1.032
18. Pidodo Kulon	1.334	1.376	969
J U M L A H	24.248	24.490	17.916

Sumber data : Registrasi Penduduk Kec. Patebon.

TINGKAT PERKEMBANGAN PENDUDUK DIRINCI PER DESA

DI KECAMATAN PATEBON

TAHUN 1995-1996

D E S A	JUMLAH PENDUDUK		LAJU PERTUMBUHAN
	1995	1996	
(1)	(2)	(3)	(4)
1. L a n j i	2.440	2.478	1,56
2. Donosari	2.517	2.558	1,70
3. Margosari	2.369	2.361	-0,34
4. Bulugede	2.821	2.844	0,82
5. Tambakrejo	3.030	3.035	0,16
6. Kebonharjo	5.004	5.023	0,38
7. Purwosari	2.578	2.588	0,39
8. Jambearum	4.091	4.109	0,44
9. Purwokerto	4.750	4.785	0,74
10. Sukolilan	1.324	1.336	0,91
11. Bangunrejo	1.223	1.237	1,14
12. Kumpulrejo	2.547	2.560	0,51
13. Magersari	1.173	1.171	-0,17
14. Wonosari	4.306	4.317	0,26
15. Kartika Jaya	1.245	1.232	-1,04
16. Bangunsari	1.539	1.526	-0,84
17. Pidodo Wetan	2.875	2.867	-0,28
18. Pidodo Kulon	2.678	2.710	-1,19
J U M L A H	48.510	48.737	0,45

Sumber data : Registrasi Penduduk.

RATA-RATA PENDUDUK PER KEPALA RUMAH TANGGA
LIRINCI PER DESA DI KECAMATAN PATEBON
TAHUN 1996

DESA	KEPALA RUMAH TANGGA	JUMLAH PENDUDUK	RATA-RATA PENDUDUK / KEPALA RUMAH TANGGA
(1)	(2)	(3)	(4)
1. Lanji	560	2.478	4,42
2. Donosari	564	2.558	4,54
3. Margosari	556	2.361	4,25
4. Bulugede	701	2.844	4,06
5. Tambakrejo	720	3.035	4,22
6. Kebonharjo	1.080	5.023	4,65
7. Purwosari	566	2.588	4,57
8. Jambearum	988	4.109	4,16
9. Furwokerto	1.136	4.785	4,21
10. Sukolilan	348	1.336	3,84
11. Bangunrejo	309	1.237	4,00
12. Kumpulrejo	593	2.560	4,32
13. Magersari	270	1.171	4,34
14. Wonosari	1.051	4.317	4,11
15. Kartika Jaya	310	1.232	3,97
16. Bangunsari	366	1.526	4,17
17. Pidodo Wetan	790	2.867	3,63
18. Pidodo Kulon	742	2.710	3,65
J U M L A H	11.650	48.737	75,11

Sumber data : Registrasi Penduduk.

BANYAKNYA PENDUDUK DEWASA DAN ANAK-ANAK
DI KECAMATAN PATEBON TAHUN 1996

D E S A	DEWASA		ANAK-ANAK		JUMLAH	
	L	P	L	P	L	P
(1)	(2)	(3)	(4)	(5)	(6)	(7)
1. L a n j i	750	815	447	466	1.197	1.281
2. Donosari	802	821	475	460	1.277	1.281
3. Margosari	735	755	439	432	1.174	1.187
4. Bulugede	872	920	522	530	1.394	1.450
5. Tambakrejo	954	967	566	548	1.520	1.515
6. Kebonharjo	1.540	1.633	915	935	2.455	2.568
7. Purwosari	818	821	480	469	1.298	1.290
8. Jambearum	1.327	1.274	787	721	2.114	1.995
9. Purwokerto	1.469	1.557	871	888	2.340	2.445
10. Sukolilan	435	406	263	232	698	638
11. Bangunrejo	382	392	224	239	606	631
12. Kumpulrejo	794	828	467	471	1.261	1.299
13. Magersari	366	378	218	210	584	588
14. Wonosari	1.349	1.381	802	785	2.151	2.166
15. Kartika Jaya	406	395	230	201	636	596
16. Bangunsari	481	500	272	273	753	773
17. Pidodo Wetan	909	899	547	512	1.456	1.411
18. Pidodo Kulon	840	973	494	503	1.324	1.376
JUMLAH	15.229	15.615	9.019	8.875	24.248	24.490

Sumber data : Registrasi Penduduk.

MUTASI PENDUDUK DIRINCI PER DESA
DI KECAMATAN PATEBON
TAHUN 1996

D E S A	LAHIR	MATI	DATANG	PINDAH
(1)	(2)	(3)	(4)	(5)
1. L a n j i	49	13	2	-
2. Donosari	56	12	1	4
3. Margosari	5	12	-	1
4. Bulugede	42	17	5	17
5. Tambakrejo	24	17	-	2
6. Kebonharjo	34	13	5	7
7. Purwosari	18	9	4	3
8. Jambearum	28	11	2	1
9. Purwokerto	54	27	44	35
10. Sukolilan	14	1	1	2
11. Bangunrejo	22	8	-	-
12. Kumpulrejo	30	20	3	-
13. Magersari	4	5	-	-
14. Wonosari	25	14	3	3
15. Kartika Jaya	4	5	-	11
16. Bangunsari	12	7	3	20
17. Pidodo Wetan	17	24	3	4
18. Pidodo Kulon	43	16	9	5
J U M L A H	481	231	85	115

Sumber data : Dinas P & K Kec. Patebon.

PENDUDUK MENURUT PENDIDIKAN (BAGI UMUR 5 TH KE ATAS)
DI KEC. PATEBON
TAHUN 1996

JENIS PENDIDIKAN	JUMLAH
(1)	(2)
1. Tamat Akademi / Perguruan Tinggi	302 org
2. Tamat S L T A	2.390 "
3. Tamat S L T P	3.898 "
4. Tamat S D	15.593 "
5. Tidak tamat S D	7.914 "
6. Belum tamat S D	6.579 "
7. Tidak sekolah	6.605 "
J U M L A H	43.281 "

Sumber data : Monografi Desa.

PENDUDUK MENURUT MATA PENCAHARIAN (UMUR 10 TH KEATAS)

DI KECAMATAN PATEBON

TAHUN 1996

JENIS MATA PENCAHARIAN	JUMLAH
(1)	(2)
1. Petani sendiri	5.179 org
2. Buruh tani	7.479 "
3. N e l a y a n	1.592 "
4. Pengusaha	137 "
5. Buruh Industri	2.874 "
6. Buruh Bangunan	1.682 "
7. P e d a g a n g	998 "
8. Pengangkutan	405 "
9. Pegawai Negeri (Sipil/ABRI)	923 "
10. Pensiunan	1.152 "
11. Lain-lain	144 "
J U M L A H	22.565 "

Sumber data : Monografi Desa.

BANYAKNYA SEKOLAH TK, SD, SLTP & SLTA
DI KECAMATAN PATEBON
TAHUN 1996

D E S A	BANYAKNYA SEKOLAH			
	TK	SD	SLTP	SLTA
(1)	(2)	(3)	(4)	(5)
1. L a n j i	3	1	-	-
2. Donosari	1	2	-	-
3. Margosari	1	2	-	-
4. Bulugede	-	2	-	-
5. Tambakrejo	1	2	-	-
6. Kebonharjo	2	2	3	2
7. Purvosari	2	2	-	-
8. Jambearum	2	2	2	2
9. Purwokerto	2	2	2	4
10. Sukolilan	1	1	-	-
11. Bangunrejo	1	1	-	-
12. Kumpulrejo	1	1	-	-
13. Magersari	1	1	-	-
14. Wonosari	1	2	1	-
15. Kartika Jaya	1	2	-	-
16. Bangunsari	-	2	-	-
17. Pidodo Wetan	1	2	-	-
18. Pidodo Kulon	1	2	-	-
J U M L A H	22	31	8	8

Sumber data : Monografi Desa.

BANYAKNYA SEKOLAH & MURID TAMAN PENDIDIKAN AL QUR'AN/TPQ
DI KECAMATAN PATEBON
TAHUN 1996

D E S A	SEKOLAH	BANYAKNYA MURID		
		LAKI-LAKI	PEREMPUAN	JUMLAH
(1)	(2)	(3)	(4)	(5)
1. L a n j i	2	63	48	111
2. Donosari	1	50	35	85
3. Margosari	1	44	53	97
4. Bulugede	-	-	-	-
5. Tambakrejo	1	20	26	46
6. Kebonharjo	2	192	187	379
7. Purwosari	2	63	72	135
8. Jambearum	2	56	44	100
9. Purwokerto	2	245	295	540
10. Sukolilan	1	20	35	55
11. Bangunrejo	1	30	35	65
12. Kumpulrejo	1	24	25	49
13. Magersari	1	19	23	42
14. Wonosari	1	41	40	81
15. Kartika Jaya	1	19	21	40
16. Bangunsari	-	-	-	-
17. Pidodo Wetan	1	18	20	38
18. Pidodo Kulon	1	50	49	99
J U M L A H	21	954	1.008	1.962

Sumber data : KUA KEC. PATEBON.

BANYAKNYA MURID MADRASAH IBTIDAIYAH (MI)
DI KECAMATAN PATEBON
TH. 1996

NAMA MI / DESA	JUMLAH MURID KELAS					
	I	II	III	IV	V	VI
(1)	(2)	(3)	(4)	(5)	(6)	(7)
1. MI Lanji	33	22	24	30	31	26
2. MI Kebonharjo	44	40	34	33	19	31
3. MI Jambearum	24	29	26	32	25	31
4. MI Sukolilan	13	12	17	13	17	14
5. MI Bangunrejo	20	21	18	17	12	16
6. MI Wonosari	41	38	42	36	42	36
7. MI Pidodo Wetan	35	37	34	35	30	39

Sumber data : PPA Kec. Patebon.

BANYAKNYA MURID MADRASAH DINIYAH AWALIAH (MDA)
DIRINCI PER DESA DI KECAMATAN PATEBON
TH. 1996

D E S A	BANYAKNYA MURID		JUMLAH
	LAKI-LAKI	PEREMPUAN	
(1)	(2)	(3)	(4)
1. L a n j i .	64	84	148
2. Donosari	59	87	146
3. Margosari	173	191	364
4. Bulugede	59	74	133
5. Tambakrejo	120	142	262
6. Kebonharjo I	63	71	134
7. Kebonharjo II	174	173	347
8. Purwosari I	89	92	181
9. Purwosari II	35	37	72
10. Jambearum	90	10	100
11. Sukolilan I	45	53	98
12. Sukolilan II	30	33	63
13. Bangunrejo	51	64	115
14. Kumpulrejo	96	108	204
15. Magersari	51	57	108
16. Wonosari	143	159	302
17. Pidodo Wetan	179	208	387
18. Pidodo Kulon	100	119	219
JUMLAH	1.621	1.762	3.383

Sumber data : PPA Kec. Kendal.

BANYAKNYA GURU MADRASAH DINIYAH (MDA)

DIRINCI PER DESA DI KEC. PATEBON

TH. 1996

D E S A	STATUS GURU		JUMLAH
	TETAP	TIDAK TETAP	
(1)	(2)	(3)	(4)
1. L a n j i	1	17	18
2. Donosari	1	24	25
3. Margosari	2	18	20
4. Bulugede	1	10	11
5. Tambakrejo	1	21	22
6. Kebonharjo I	1	21	22
7. Kebonharjo II	1	19	20
8. Purwosari I	2	17	19
9. Purwosari II	1	7	8
10. Jambearum	2	17	19
11. Sukolilan I	1	16	17
12. Sukolilan II	1	17	18
13. Bangunrejo	2	21	23
14. Kumpulrejo	1	21	22
15. Magersari	1	18	19
16. Wonosari	1	23	24
17. Pidodo Wetan	2	12	14
18. Pidodo Kulon	2	18	20
J U M L A H	24	317	341

Sumber data : PPA Kec. Patebon.

BANYAKNYA PENDUDUK LANJUT USIA/JOMPO TERLANTAR DAN
WANITA RAWAN SOSIAL EKONOMI DI KEC. PATEBON
TAHUN 1996

D E S A	LANJUT USIA/ JOMPO TERLANTAR	WANITA RAWAN SOSIAL EKONOMI
(1)	(2)	(3)
1. L a n j i	45	10
2. Donosari	20	31
3. Margosari	14	11
4. Bulugede	10	13
5. Tambakrejo	32	4
6. Kebonharjo	15	8
7. Purwosari	33	28
8. Jambearum	27	9
9. Purwokerto	43	3
10. Sukolilan	19	3
11. Bangunrejo	25	2
12. Kumpulrejo	16	5
13. Magersari	13	9
14. Wonosari	27	20
15. Kartika Jaya	35	8
16. Bangunsari	28	10
17. Pidodo Wetan	10	5
18. Pidodo Kulon	21	4
J U M L A H	433	183

Sumber data : Dinas

BANYAKNYA PENYANDANG CACAD DI KEC. PATEBON

TAHUN 1996

D E S A	TUNA RAGA		TUNA NETRA		TUNA MENTAL	
	DEWASA	ANAK*	DEWASA	ANAK*	DEWASA	ANAK*
(1)	(2)	(3)	(4)	(5)	(6)	(7)
1. L a n j i	5	5	3	-	2	1
2. Donosari	1	1	2	1	-	3
3. Margosari	2	2	2	-	1	-
4. Bulugede	3	3	4	-	-	2
5. Tambakrejo	6	3	2	-	3	-
6. Kebonharjo	6	9	9	15	2	1
7. Purwosari	3	2	10	-	3	2
8. Jambearum	5	4	3	-	1	2
9. Purwokerto	-	-	2	-	2	-
10. Sukolilan	-	-	-	-	-	-
11. Bangunrejo	3	-	1	-	-	-
12. Kumpulrejo	5	-	2	-	-	-
13. Magersari	2	1	2	-	-	-
14. Wonosari	7	3	2	1	2	1
15. Kartika Jaya	-	1	-	-	3	1
16. Bangunsari	2	2	4	-	3	3
17. Pidodo Wetan	5	2	1	2	-	-
18. Pidodo Kulon	5	2	-	-	-	-
J U M L A H	60	36	49	19	22	16

Lanjutan :

D E S A	CACAD GANDA		TUNA RUNGU WICARA	
	DEWASA	ANAK ²	DEWASA	ANAK ²
(1)	(2)	(3)	(4)	(5)
1. L a n j i	-	1	1	-
2. Donosari	-	-	-	2
3. Margosari	-	-	-	-
4. Bulugede	1	1	-	1
5. Tambakrejo	-	1	-	1
6. Kebonharjo	-	1	3	-
7. Purvosari	-	-	1	2
8. Jambearum	2	1	2	2
9. Purwokerto	-	-	-	2
10. Sukolilan	-	-	1	-
11. Bangunrejo	1	-	-	-
12. Kumpulrejo	-	-	2	1
13. Magersari	-	-	-	-
14. Wonosari	2	-	1	1
15. Kartika Jaya	1	1	-	-
16. Bangunsari	-	-	2	2
17. Pidodo Wetan	-	-	2	3
18. Pidodo Kulon	3	-	2	-
J U M L A H	10	6	17	17

Sumber data : Dinas Sosial Kec. Patebon.

BANYAKNYA PENGURUS, ANGGOTA DAN KLASIFIKASI
KARANG TARUNA DESA DI KECAMATAN PATEBON
TAHUN 1996

D E S A	PENGURUS	ANGGOTA	KLASIFIKASI
(1)	(2)	(3)	(4)
1. L a n j i	15	150	Berkembang
2. Donosari	17	110	Tumbuh
3. Margosari	15	135	Tumbuh
4. Bulugede	17	125	Tumbuh
5. Tambakrejo	15	120	Tumbuh
6. Kebonharjo	21	300	Maju
7. Purwosari	17	150	Tumbuh
8. Jambearum	35	200	Berkembang
9. Purwokerto	17	170	Tumbuh
10. Sukolilan	17	96	Tumbuh
11. Bangunrejo	15	130	Tumbuh
12. Kumpulrejo	17	250	Maju
13. Magersari	17	100	Maju
14. Wonosari	17	270	Berkembang
15. Kartika Jaya	17	85	Maju
16. Bangunsari	15	120	Berkembang
17. Pidodo Wetan	15	90	Maju
18. Pidodo Kulon	15	310	Maju
J U M L A H	314	2.911	

Sumber data : Dinas Sosial Kec. Patebon.

BANYAKNYA PUS DAN CU DENGAN MKET / NON MKET DIRINCI
 PER DESA DI KECAMATAN PATEBON
 TAHUN 1996

D E S A .	PUS .	CU MKET	CU NON MKET	JUMLAH CU
(1)	(2)	(3)	(4)	(5)
1. L a n j i	367	43	287	330
2. Donosari	360	57	237	294
3. Margosari	362	29	271	300
4. Bulugede	423	70	293	363
5. Tambakrejo	512	61	361	422
6. Keonharjo	789	95	530	625
7. Purwosari	387	48	273	321
8. Jambearum	686	58	509	567
9. Purwokerto	875	230	490	720
10. Sukolilan	232	19	171	190
11. Bangunrejo	187	23	134	157
12. Kumpulrejo	443	48	323	371
13. Magersari	219	6	175	181
14. Wonosari	649	80	457	537
15. Kartika Jaya	166	63	76	139
16. Bangunsari	248	76	132	208
17. Pidodo Wetan	427	32	298	330
18. Pidodo Kulon	468	41	350	391
J U M L A H	7.800	1.079	5.367	6.446

Sumber data : PLKB Kec. Patebon.

BANYAKNYA CU DENGAN MKET DIRINCI PER DESA
DI KECAMATAN PATEBON
TAHUN 1996

D E S A	JENIS KONTRASEPSI			
	IUD	MOP	MOW	IMPLANT
(1)	(2)	(3)	(4)	(5)
1. L a n j i	13	3	11	16
2. Donosari	5	6	8	38
3. Margosari	-	1	9	19
4. Bulugede	18	5	9	38
5. Tambakrejo	2	1	8	50
6. Kebonharjo	24	13	19	39
7. Purwosari	15	2	13	18
8. Jambearum	9	14	14	21
9. Purwokerto	111	25	65	29
10. Sukolilan	4	1	5	9
11. Bangunrejo	3	1	9	10
12. Kumpulrejo	7	1	16	24
13. Magersari	-	1	3	2
14. Wonosari	38	6	20	16
15. Kartika Jaya	40	1	6	16
16. Bangunsari	34	8	27	7
17. Pidodo Wetan	2	6	19	5
18. Pidodo Kulon	3	11	19	8
J U M L A H	328	106	280	365

Sumber data : PLKB Kec. Patebon.

JUMLAH KELUARGA MENURUT TAHAP KESEJAHTERAAN
DI KECAMATAN PATEBON
KEADAAN JUNI TAHUN 1996

D E S A	K E L U A R G A		
	PRA SEJAHTERA	SEJAHTERA TAHAP I	SEJAHTERA TAHAP II
(1)	(2)	(3)	(4)
1. L a n j i	316	12	7
2. Donosari	444	38	14
3. Margosari	433	20	39
4. Bulugede	528	71	35
5. Tambakrejo	547	53	45
6. Kebonharjo	626	89	122
7. Purwosari	365	159	77
8. Jambearum	585	21	34
9. Purwokerto	426	30	84
10. Sukolilan	151	45	32
11. Bangunrejo	243	3	33
12. Kumpulrejo	359	65	95
13. Magersari	232	1	2
14. Wonosari	686	40	163
15. Kartika Jaya	92	42	59
16. Bangunsari	277	9	32
17. Pidodo Wetan	551	37	54
18. Pidodo Kulon	497	56	110
J U M L A H	7.358	791	1.037

Sumber data : PIKB Kec. Patebon.

Lanjutan :

D E S A	K E L U A R G A	
	SEJAHTERA TAHAP III	SEJAHTERA TAHAP III PLUS
(1)	(2)	(3)
1. L a n j i	217	6
2. Donosari	26	43
3. Margosari	52	14
4. Bulugede	55	10
5. Tambakrejo	56	-
6. Kebonharjo	305	5
7. Purwosari	-	-
8. Jambearum	132	111
9. Purwokerto	344	253
10. Sukolilan	52	61
11. Bangunrejo	25	8
12. Kumpulrejo	62	12
13. Magersari	22	53
14. Wonosari	128	44
15. Kartika Jaya	142	-
16. Bangunsari	50	-
17. Pidodo Wetan	87	63
18. Pidodo Kulon	58	-
J U M L A H	1.813	683

Sumber data : PLKB Kec. Patebon.

JUMLAH PENDERITA PENYAKIT MENURUT JENIS PENYAKIT
DI KECAMATAN PATEBON
TAHUN 1996

JENIS PENYAKIT	JUMLAH PENDERITA
(1)	(2)
1. Infeksi saluran bagian atas	: 6.660
2. Diare	: 1.440
3. Infeksi kulit dan jaringan bawah kulit	: 2.640
4. Anemia	: 1.080
5. Conjunctivitas	: 1.188
6. Tukak lambung	: 960
7. Arthiritis	: 1.332
8. Karies gigi	: 600
9. Malaria (tanpa pemeriksaan laborat)	: 0
10. penyakit lain-lain	: 1.800
11. Kecelakaan lalu lintas	: 1.188
J U M L A H	: 18.888

Sumber data : PUSKESMAS Kec. Patebon.

HASIL VAKSINASI BAYI DAN IBU HAMIL DIRINCI PER DESA
DI KECAMATAN PATEBON
TAHUN 1996

DESA	BOG	DPT I/ POLIO I	DPT II/ POLIO II	DPT III/ POLIO III
(1)	(2)	(3)	(4)	(5)
1. Lanji	49	49	46	44
2. Donosari	57	57	53	50
3. Margosari	51	51	48	49
4. Bulugede	57	57	57	60
5. Tambakrejo	65	65	61	60
6. Kebonharjo	109	109	112	106
7. Purwosari	56	56	50	47
8. Jambearum	93	93	84	85
9. Purwokerto	102	102	95	92
10. Sukolilan	28	28	30	35
11. Bangunrejo	24	24	25	26
12. Kumpulrejo	55	55	48	50
13. Magersari	23	23	24	24
14. Wonosari	98	98	88	92
15. Kartika Jaya	28	28	27	30
16. Bangunsari	33	33	37	36
17. Pidodo Wetan	57	57	63	58
18. Pidodo Kulon	61	61	61	55
JUMLAH	1.046	1.046	1.009	999

Sumber data : PUSKESMAS Kec. Patebon.

Lanjutan

DESA	CAMPAK	TFT I	TFT II
(1)	(2)	(3)	(4)
1. Lanji	48	45	49
2. Donosari	53	52	48
3. Margosari	47	53	50
4. Bulugede	60	54	50
5. Tambakrejo	64	61	58
6. Kebonharjo	104	107	105
7. Purwosari	47	55	51
8. Jambearum	88	81	78
9. Purwokerto	101	95	88
10. Sukolilan	26	33	25
11. Bangunrejo	25	25	26
12. Kumpulrejo	50	54	54
13. Magersari	25	24	25
14. Wonosari	91	92	89
15. Kartika Jaya	27	35	33
16. Bangunsari	29	37	36
17. Pidodo Wetan	61	57	59
18. Pidodo Kulon	55	59	57
J U M L A H	1.001	1.019	981

Sumber data : PUSKESMAS Kec. Patebon.

BANYAKNYA PENCURIAN DENGAN PEMBERATAN & PENGANIAYAAN
YANG TERCATAT DI POLSEK KEC. PATEBON
TH. 1996

B U L A N	PENCURIAN DENGAN PEMBERATAN	PENGANIAYAAN
(1)	(2)	(3)
Januari	-	-
Pebruari	2	1
M a r e t	-	1
A p r i l	-	-
M e i	-	-
J u n i	-	-
J u l i	-	-
Agustus	-	-
September	-	-
Oktober	-	-
Nopember	-	-
Desember	-	-
J U M L A H	2	2
TH. 1995	6	2
TH. 1994	7	2
TH. 1993	5	10
TH. 1992	14	4

Sumber data : Polsek Kec. Patebon.

BANYAKNYA KECELAKAAN DAN JUMLAH KORBAN LALU LINTAS
YANG TERCATAT DI POLSEK PATEBON
TH. 1996

BULAN	JML KECELA- KAAN	BANYAKNYA KORBAN			JUMLAH
		MENING- GAL	LUKA BERAT	LUKA RINGAN	
(1)	(2)	(3)	(4)	(5)	(6)
Januari	5	-	2	9	11
Pebruari	7	2	2	4	8
M a r e t	3	1	1	2	4
A p r i l	2	-	2	2	4
M e i	3	2	4	1	7
J u n i	2	1	-	1	2
J u l i	3	-	3	2	5
Agustus	4	-	-	3	3
September	1	-	-	1	1
Oktober	5	2	1	1	4
Nopember	4	-	-	4	4
Desember	1	-	-	1	1
JUMLAH	40	8	15	31	54

Sumber data : Polsek Kec. Patebon.

JUMLAH PELANGGARAN LALU LINTAS
TAHUN 1996

B U L A N	JUMLAH PELANGGARAN
Januari	-
Pebruari	2
M a r e t	1
A p r i l	-
M e i	1
J u n i	-
J u l i	-
Agustus	-
September	1
Oktober	-
Nopember	-
Desember	-
J U M L A H	5
TH. 1995	28
TH. 1994	76
TH. 1993	98
TH. 1992	139

Sumber data : Polsek Kec. Patebon.

BANYAKNYA PEMELUK AGAMA DI KEC. PATEBON

TAHUN 1996

D E S A	ISLAM	KATO- LIK	PROTES- TAN	HINDU	BUDHA
(1)	(2)	(3)	(4)	(5)	(6)
1. L a n j i	2.474	4	-	-	-
2. Donosari	2.558	-	-	-	-
3. Margosari	2.361	-	-	-	-
4. Bulugede	2.836	-	8	-	-
5. Tambakrejo	3.035	-	-	-	-
6. Kebonharjo	4.989	1	32	-	-
7. Purwosari	2.588	-	-	-	-
8. Jambearum	4.107	2	-	-	-
9. Purwokerto	4.604	105	32	44	-
10. Sukolilan	1.336	-	-	-	-
11. Bangunrejo	1.237	-	-	-	-
12. Kumpulrejo	2.560	-	-	-	-
13. Magersari	1.171	-	-	-	-
14. Wonosari	4.269	48	-	-	-
15. Kartika Jaya	991	106	135	-	-
16. Bangunsari	1.522	1	3	-	-
17. Pidodo Wetan	2.864	3	-	-	-
18. Pidodo Kulon	2.708	2	-	-	-
JUMLAH	48.210	272	210	44	1

Sumber data : KUA KEC. PATEBON.

BANYAKNYA TEMPAT PERIBADATAN DI KEC. PATEBON
TAHUN 1996

D E S A	MASJID	LANGGAR/ MUSHOLLA	GEREJA	KUIL
(1)	(2)	(3)	(4)	(5)
1. L a n j i	2	13	-	-
2. Donosari	2	13	-	-
3. Margosari	1	9	-	-
4. Bulugede	1	11	-	-
5. Tambakrejo	2	12	-	-
6. Kebonharjo	2	18	-	-
7. Purwosari	3	8	-	-
8. Jambearum	1	14	-	-
9. Purwokerto	2	7	-	-
10. Sukolilan	2	4	-	-
11. Bangunrejo	1	3	-	-
12. Kumpulrejo	2	5	-	-
13. Magersari	1	3	-	-
14. Wonosari	1	9	-	-
15. Kartika Jaya	1	4	3	-
16. Bangunsari	1	3	-	-
17. Pidodo Wetan	2	10	-	-
18. Pidodo Kulon	2	10	-	-
J U M L A H	29	156	3	-

Sumber data : KUA KEC. PATEBON.

LUAS PANEN, PRODUKSI DAN RATA-RATA PRODUKSI PERTANIAN
TANAMAN PANGAN DI KECAMATAN PATEBON
TAHUN 1996

JENIS KOMODITI	LUAS PANEN (Ha)	PRODUKSI (Ton)	RATA-RATA (Kw/Ha)
(1)	(2)	(3)	(4)
1. Padi Sawah	1.501	10.657,1	71
2. Padi Gogo	-	-	-
3. Jagung	322	890,974	27,67
4. Ketela Pohon	260	5.720	220
5. Ketela Rambat	-	-	-
6. Kacang Tanah	196	470,4	24
7. Kedelai	-	-	-
8. Kacang Hijau	151	101,17	6,7
9. Sorgum	-	-	-

Sumber data : Ranting Dipertan Kec. Patebon.

LUAS TAMBAH TANAM TANAMAN PANGAN DI KEC. PATEBON
TAHUN 1996 (Ha)

B U L A N	PADI SAWAH	JAGUNG	KACANG HIJAU	BWG MERAH	KACANG PJK	CABE
(1)	(2)	(3)	(4)	(5)	(6)	(7)
1. Januari	1.106	47	-	-	-	-
2. Pebruari	-	46	38	7	36	90
3. M a r e t	-	29	25	9	29	135
4. A p r i l	-	26	16	3	11	114
5. M e i	174	19	8	5	1	32
6. J u n i	171	48	-	10	29	15
7. J u l i	50	-	-	-	-	-
8. Agustus	-	-	-	-	-	-
9. September	-	-	-	-	-	-
10. Oktober	-	54	42	8	26	-
11. Nopember	-	47	18	7	16	-
12. Desember	-	6	4	2	10	-
JUMLAH	1.501	322	151	51	158	386

Sumber data : Ranting Dipertan Kec. Patebon.

Catatan : Kedelai, Padi Gogo, Ketela Rambat - NIHL -

LUAS TANAMAN TEBU, TEMBAKAU DAN KELAPA BERPRODUKSI
DI KECAMATAN PATEBON
TAHUN 1996

DESA	TEBU (Ha)	TEMAKAU (Ha)	KELAPA BERPRODUKSI (Pohon)
(1)	(2)	(3)	(4)
1. Lanji	19.955	39	533
2. Donosari	36.500	75	454
3. Margosari	22.000	54	70
4. Bulugede	18.000	53	146
5. Tambakrejo	11.330	65	160
6. Kebonharjo	13.000	5	1.803
7. Purwosari	-	5	766
8. Jambearum	22.000	10	1.944
9. Purwokerto	-	13	136
10. Sukolilan	15.000	-	1.967
11. Bangunrejo	22.000	-	2.578
12. Kumpulrejo	30.000	5	2.099
13. Magersari	-	-	456
14. Wonosari	96.000	-	3.316
15. Kartika Jaya	-	-	125
16. Bangunsari	-	-	316
17. Pidodo Wetan	25.000	-	3.439
18. Pidodo Kulon	21.000	-	1.833
JUMLAH	351.785	324	22.141

Sumber data : Dinas Perkebunan Kec. Patebon.

BANYAKNYA UNGGAS DI KECAMATAN PATEBON

TAHUN 1996

D E S A	AYAM KAMPUNG	AYAM RAS	ITIK	ITIK MANILA
(1)	(2)	(3)	(4)	(5)
1. L a n j i	1.020	-	30	6
2. Donosari	1.350	-	10	48
3. Margosari	1.045	-	8	6
4. Bulugede	1.700	-	220	49
5. Tambakrejo	1.600	-	305	43
6. Kebonharjo	1.700	-	10	38
7. Purwosari	1.045	-	15	33
8. Jambearum	1.245	-	205	73
9. Purwokerto	1.300	-	8	13
10. Sukolilan	745	-	115	13
11. Bangunrejo	1.745	-	15	8
12. Kumpulrejo	1.795	-	200	33
13. Magersari	700	-	10	13
14. Wonosari	2.120	-	275	32
15. Kartika Jaya	1.095	-	-	33
16. Bangunsari	1.270	-	105	63
17. Pidodo Wetan	1.425	-	1154	50
18. Pidodo Kulon	1.150	-	575	95
JUMLAH	24.050	-	3260	649

Sumber data : Dinas Peternakan Kec. Patebon.

BANYAKNYA TERNAK DI KECAMATAN PATEBON

TAHUN 1996

D E S A	SAPI PERAH	SAPI BIASA	KERBAU	KUDA	KAMBING/ DOMBA
(1)	(2)	(3)	(4)	(5)	(6)
1. L a n j i	-	-	-	2	38/ 41
2. Donosari	-	3	4	1	25/ 43
3. Margosari	-	20	-	-	111/ 36
4. Bulugede	-	4	2	1	71/ 74
5. Tambakrejo	-	-	4	-	66/116
6. Kebonharjo	-	-	-	-	61/ 81
7. Purwosari	-	-	-	1	71/ 116
8. Jambearum	-	-	4	-	202/ 18
9. Purwokerto	-	35	-	-	71/ 66
10. Sukolilan	-	-	-	-	102/ 27
11. Bangunrejo	-	-	-	-	81/ 31
12. Kumpulrejo	-	-	-	3	136/ 26
13. Magersari	-	-	-	4	41/ 32
14. Wonosari	-	40	6	4	311/ 36
15. Kartika Jaya	-	20	-	1	61/ 27
16. Bangunsari	-	15	-	2	101/ 41
17. Pidodo Wetan	-	-	20	3	141/195
18. Pidodo Kulon	-	-	15	2	132/121
JUMLAH	-	137	55	24	1822/1027

Sumber data : Dinas Peternakan Kec. Patebon.

BANYAKNYA DANA MASYARAKAT YANG ADA DI BRI UNIT
KECAMATAN PATEBON TH. 1996

B U L A N	G I R O		SIMPEDES	
	PENYIM- PAN	DANA (000,-)	PENYIM- PAN	DANA (000,-)
(1)	(2)	(3)	(4)	(5)
1. Januari	19	4.251	3.451	1.538.569
2. Pebruari	18	3.826	3.475	1.442.494
3. M a r e t	-	-	3.518	1.529.490
4. A p r i l	-	-	3.533	1.570.067
5. M e i	-	-	3.339	1.542.347
6. J u n i	35	127.061	3.347	1.421.533
7. J u l i	33	18.263	3.384	1.402.324
8. Agustus	21	6.055	3.423	1.437.943
9. September	19	3.395	3.466	1.467.842
10. Oktober	21	28.995	3.500	1.517.740
11. Nopember	18	2.925	3.460	1.565.980
12. Desember	19	3.593	3.473	1.577.921

Sumber data : BRI Unit Patebon.

Lanjutan :

B U L A N	TABANAS		DEPOSITO	
	PENYIM- PAN	DANA (000,-)	PENYIM- PAN	DANA (000,-)
(1)	(2)	(3)	(4)	(5)
1. Januari	792	104.131	3	25.000
2. Pebruari	796	111.499	3	25.000
3. M a r e t	810	116.866	4	27.000
4. A p r i l	822	129.796	4	27.000
5. M e i	788	122.034	4	27.000
6. J u n i	713	136.170	4	27.000
7. J u l i	714	102.771	4	27.000
8. Agustus	722	101.413	4	27.000
9. September	730	108.034	3	25.000
10. Oktober	732	130.072	3	25.000
11. Nopember	730	129.135	3	25.000
12. Desember	752	136.407	3	25.000

Sumber data : BRI Unit Patebon.

BANYAKNYA NASABAH DAN KREDIT UMUM PEDESAAN (KUPEDES)
YANG TERCATAT PADA BRI UNIT PATEBON
TAHUN 1996

B U L A N	NASABAH	BANYAKNYA KREDIT (ooo,-)
(1)	(2)	(3)
1. Januari	335	417.861
2. Pebruari	339	410.446
3. M a r e t	337	401.145
4. A p r i l	335	404.097
5. M e i	343	409.706
6. J u n i	340	399.292
7. J u l i	336	400.289
8. Agustus	345	436.363
9. September	341	436.447
10. Oktober	351	450.275
11. Nopember	355	470.169
12. Desember	378	499.001

Sumber data : BRI Unit Patebon.

DATA KEADAAN KUD "SRI SADONO" KEC. PATEBON
TAHUN 1996

DESA	JUMLAH ANGGOTA KUD	JUMLAH PELANGGAN LISTRIK
(1)	(2)	(3)
1. Lanji	362	294
2. Donosari	330	250
3. Margosari	343	250
4. Bulugede	404	289
5. Tambakrejo	351	250
6. Kebonharjo	897	728
7. Purwosari	370	300
8. Jambearum	586	550
9. Purwokerto	805	800
10. Sukolilan	269	225
11. Bangunrejo	210	149
12. Kumpulrejo	315	300
13. Magersari	81	100
14. Wonosari	552	390
15. Kartika Jaya	398	280
16. Bangunsari	287	300
17. Pidodo Wetan	268	225
18. Pidodo Kulon	367	225
J U M L A H	7.195	5.905

Lanjutan :

TH. 1996

D E S A	JUMLAH TPK	JUMLAH TPSP	JUMLAH KREDIT PEDESAAN
(1)	(2)	(3)	(4)
1. L a n j i	2	1	-
2. Donosari	2	-	1
3. Margosari	2	-	1
4. Bulugede	2	1	-
5. Tambakrejo	1	-	-
6. Kebonharjo	2	-	1
7. Purvosari	2	-	1
8. Jambearum	2	-	1
9. Purwokerto	-	1	-
10. Sukolilan	1	-	-
11. Bangunrejo	-	1	-
12. Kumpulrejo	-	-	-
13. Magersari	-	-	-
14. Wonosari	3	-	-
15. Kartika Jaya	-	1	-
16. Bangunsari	1	1	-
17. Pidodo Wetan	1	-	-
18. Pidodo Kulon	2	-	-
J U M L A H	23	6	5